


Statistische Berichte

Landesbetrieb für
Datenverarbeitung
und Statistik
Land Brandenburg




E III 2 – j / 03

Bauinstallation und Sonstiges Ausbaugewerbe im Land Brandenburg (Ausbaugewerbe)

2003

Ergebnisse der jährlichen Erhebung



**Produzierendes
Gewerbe**

Erarbeitet:

Landesbetrieb für Datenverarbeitung und Statistik
Dezernat Baugewerbe, Bautätigkeit, Wohnungswesen

Herausgeber:

Landesbetrieb für Datenverarbeitung und Statistik
Dezernat Informationsmanagement
Postfach 60 10 52, 14410 Potsdam

Dortustraße 46, 14467 Potsdam

Telefon: 0331 39 - 444

Fax: 0331 39 - 418

Internet: www.lids-bb.de

E-Mail: info@lids.brandenburg.de

Erschienen im Dezember 2003

Preis: 2,00 EUR

© Landesbetrieb für Datenverarbeitung und Statistik, Potsdam, 2003

Für nichtgewerbliche Zwecke sind Vervielfältigung und unentgeltliche Verbreitung, auch auszugsweise, mit Quellenangabe gestattet. Die Verbreitung, auch auszugsweise, über elektronische Systeme/Datenträger bedarf der vorherigen Zustimmung. Alle übrigen Rechte bleiben vorbehalten.

Inhalt

	Seite
Vorbemerkungen	4
1. Betriebe und Beschäftigte am 30. Juni 2003, geleistete Arbeitsstunden, Bruttolohn- und -gehaltsumme sowie Umsatzarten im 2. Vierteljahr 2003 und im Kalenderjahr 2002 nach Betriebsgrößenklassen	7
2. Betriebe und Beschäftigte am 30. Juni 2003 sowie geleistete Arbeitsstunden, Bruttolohn- und -gehaltsumme im 2. Vierteljahr 2003 nach Wirtschaftszweigen	8
3. Baugewerblicher Umsatz, sonstiger Umsatz und Gesamtumsatz im 2. Vierteljahr 2003 und im Kalenderjahr 2002 nach Wirtschaftszweigen.....	9
4. Betriebe am 30. Juni 2003 nach Wirtschaftszweigen und Betriebsgrößenklassen	10
5. Beschäftigte am 30. Juni 2003 nach Wirtschaftszweigen und Betriebsgrößenklassen	11
6. Baugewerblicher Umsatz im 2. Vierteljahr 2003 nach Wirtschaftszweigen und Betriebsgrößenklassen	12
7. Gesamtumsatz im 2. Vierteljahr 2003 nach Wirtschaftszweigen und Betriebsgrößenklassen	13
8. Betriebe und Beschäftigte am 30. Juni 2003 sowie geleistete Arbeitsstunden, Bruttolohn- und -gehaltsumme im 2. Vierteljahr 2003 nach Verwaltungsbezirken	14
9. Baugewerblicher Umsatz, sonstiger Umsatz und Gesamtumsatz im 2. Vierteljahr 2003 und im Kalenderjahr 2002 nach Verwaltungsbezirken	15

Vorbemerkungen

Rechtsgrundlagen

Gesetz über die Statistik im Produzierenden Gewerbe (ProdGewStatG) in der Fassung der Bekanntmachung vom 21. März 2002 (BGBl. I S. 1181).

Gesetz über die Statistik für Bundeszwecke (Bundesstatistikgesetz-BStatG) vom 22. Januar 1987 (BGBl. I S. 462, 565), zuletzt geändert durch Artikel 3 Abs. 18 des Gesetzes vom 21. Dezember 2000 (BGBl. I S. 1857).

Die jährliche Erhebung im Bereich Bauinstallation und Sonstiges Ausbaugewerbe wird im 2. Vierteljahr eines jeden Jahres durchgeführt. Ziel dieser Erhebung ist es, die Betriebs- und Beschäftigtenstruktur dieses Wirtschaftsbereiches darzustellen.

Aus den Ergebnissen der jährlichen Erhebung im Bereich Bauinstallation und Sonstiges Ausbaugewerbe werden die zum Vierteljahresbericht meldepflichtigen Einheiten für ein Jahr neu festgelegt. Die Festlegung des neuen Berichtskreises der Betriebe von Unternehmen mit 20 und mehr Beschäftigten erfolgt ab 1. Vierteljahr des der jährlichen Erhebung folgenden Jahres.

Die jährliche Erhebung im Bereich Bauinstallation und Sonstiges Ausbaugewerbe erfasst alle handwerklichen und nichthandwerklichen **Betriebe von Unternehmen** des Ausbaugewerbes, des übrigen Produzierenden Gewerbes und von Unternehmen anderer Wirtschaftsbereiche **mit in der Regel 10 und mehr Beschäftigten** sowie die Arbeitsgemeinschaften, soweit sich ihre Tätigkeit auf das Inland bezieht.

Die Baugewerbestatistiken wurden mit Beginn des Jahres 2003 auf die „**Klassifikation der Wirtschaftszweige, Ausgabe 2003**“ (**WZ 2003**) umgestellt. Es erfolgte eine Zusammenfassung der Unterklassen 45.33.1 - Klempnerei, Gas- und Wasserinstallation und 45.33.2 - Installation von Heizungs-, Lüftungs-, Klima- und gesundheitstechnischen Anlagen zur Klasse 45.33 - Klempnerei, Gas-, Wasser-, Heizungs- und Lüftungsinstallation. Die Unterklasse 45.45.2 - Ofen- und Herdsetzerei wird nicht mehr gesondert ausgewiesen. Sie ist Bestandteil der Unterklasse 45.45.3 – Ausbaugewerbe, anderweitig nicht genannt.

Die Gruppe 45.50.0 - Vermietung von Baumaschinen und -geräten mit Bedienungspersonal ist in Brandenburg nicht besetzt und wird in den Tabellen nicht ausgewiesen.

Im Sinne des ProdGewStatG werden dem Ausbaugewerbe die Gruppen „Bauinstallation“ (45.3), „Sonstiges Ausbaugewerbe“ (45.4) sowie „Vermietung von Baumaschinen und -geräten mit Bedienungspersonal“ (45.5) zugeordnet. Zum Bauhauptgewerbe werden die WZ 2003-Gruppen „Vorbereitende Baustellenarbeiten“ (45.1) und „Hoch- und Tiefbau“ (45.2) gezählt.

Ergebnisse nach Verwaltungsbezirken

Die Ergebnisse nach Verwaltungsbezirken sind die Summen der Meldungen der Betriebe, die in diesem Verwaltungsbezirk ihren Betriebssitz haben. Unberücksichtigt bleibt dabei, ob eine Bauleistung in diesen Verwaltungsbezirk, in einem anderen Verwaltungsbezirk im Land Brandenburg, in Berlin oder einem anderen Bundesland realisiert wird. Die Veröffentlichung erfolgt nach Gebietsstand vom 26.10.2003

Definitionen

Betriebe

Während als Unternehmen die kleinste rechtlich selbständige Einheit gilt, die eigene Bücher führt und gesonderte Abschlüsse aufstellt, stellt der Betrieb eine örtliche Einheit dar.

Zum Bereich Bauinstallation und Sonstiges Ausbaugewerbe werden Einheiten gerechnet, deren wirtschaftliche Tätigkeit überwiegend darin besteht, Ausbauarbeiten und entsprechende Reparatur- und Unterhaltungsarbeiten vorzunehmen.

Erfasst und nachgewiesen werden im einzelnen:

- Einbetriebsunternehmen (Unternehmen, die nur aus einer örtlichen Einheit bestehen);
- Hauptniederlassungen und Zweigniederlassungen von Mehrbetriebs- bzw. Mehrländerunternehmen;
- Örtlich getrennte Hauptverwaltungen von Unternehmen des Ausbaugewerbes;
- Arbeitsgemeinschaften des Ausbaugewerbes, soweit sich ihre Tätigkeit auf inländische Baustellen bezieht.

Beschäftigte

Tätige Inhaber und tätige Mitinhaber, unbezahlt mithelfende Familienangehörige sowie alle in einem arbeitsrechtlichen Verhältnis zum Unternehmen/Betrieb stehenden Personen (Angestellte, Arbeiter, Auszubildende).

Bruttolohn- und -gehaltsumme

Bei den Bruttolöhnen und Bruttogehältern ist die Summe der lohnsteuerpflichtigen Bruttobezüge (Bar- und Sachbezüge) angegeben. Diese Beträge verstehen sich ohne Arbeitgeberanteile zur Kranken-, Renten- und Arbeitslosenversicherung, ohne Beiträge zu den Sozialkassen des Baugewerbes, ohne Winterbau- Umlage, ohne Aufwendungen für die betriebliche Alters-, Invaliditäts- und Hinterbliebenenversorgung sowie ohne gezahltes Vorruhestandsgeld. Die Entgelte für Poliere und Meister sind zur Bruttolohn- und nicht zur Bruttogehaltsumme gerechnet.

Geleistete Arbeitsstunden

Erfasst sind alle tatsächlich auf Baustellen, Bauhöfen und in Werkstätten im Bundesgebiet von Angestellten, Arbeitern und Auszubildenden geleisteten Arbeitsstunden sowie die der Inhaber, soweit sie auf der Baustelle selbst mitarbeiten. Die für Bürotätigkeiten geleisteten Arbeitsstunden sind hierin nicht enthalten.

Umsatz

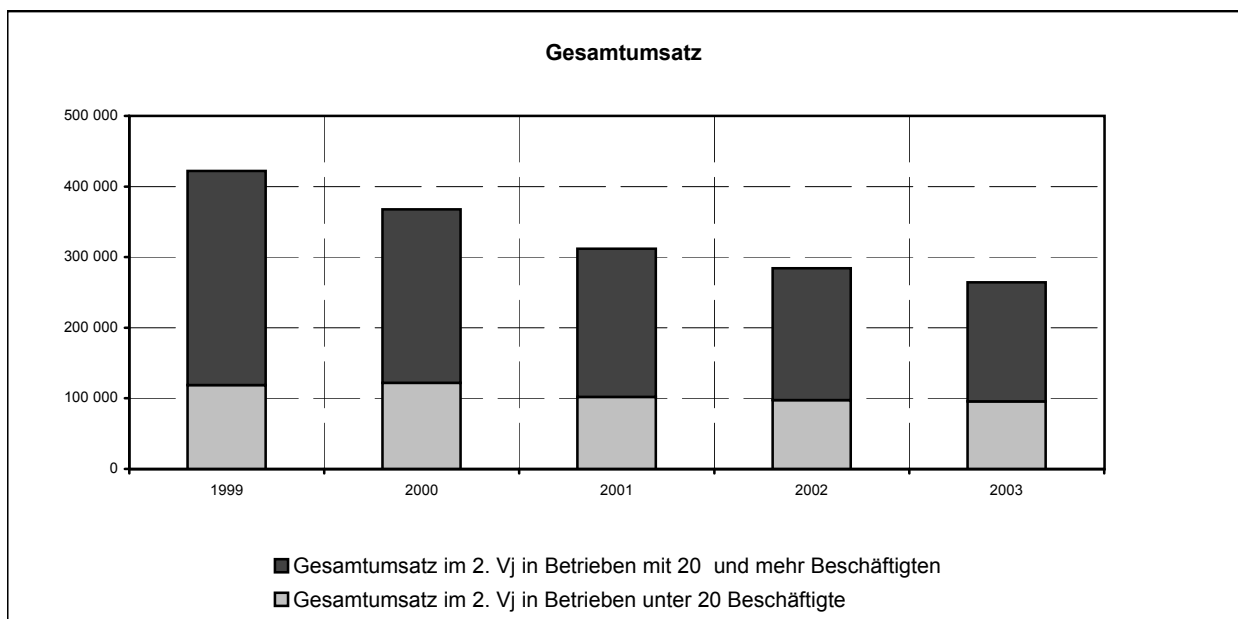
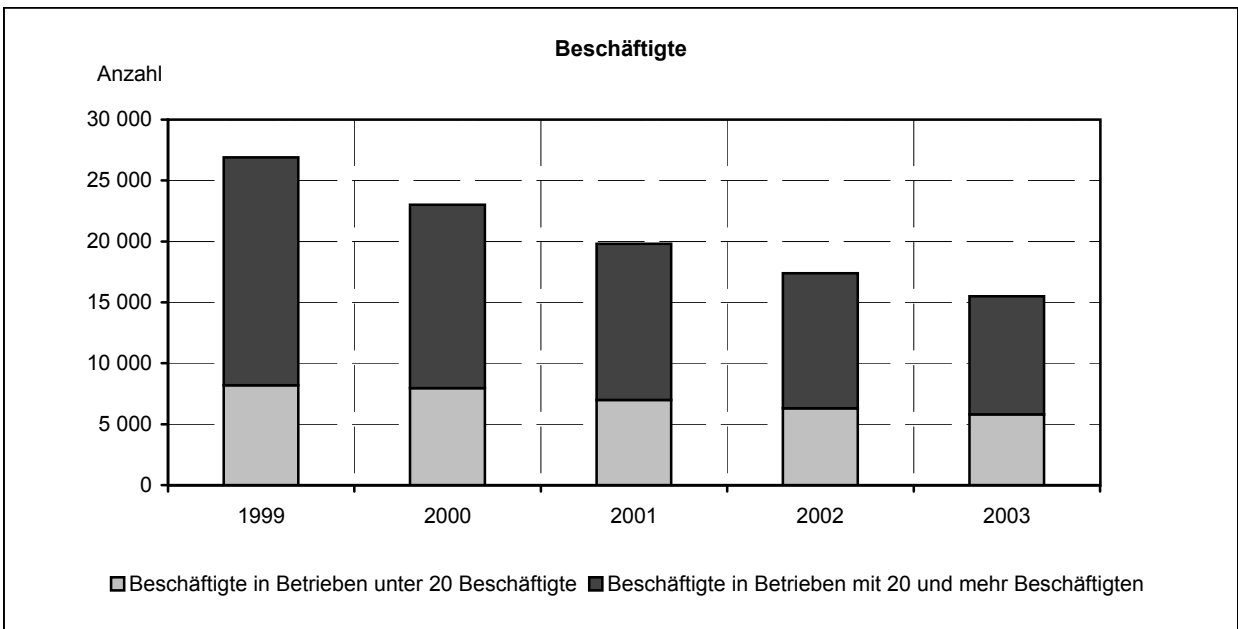
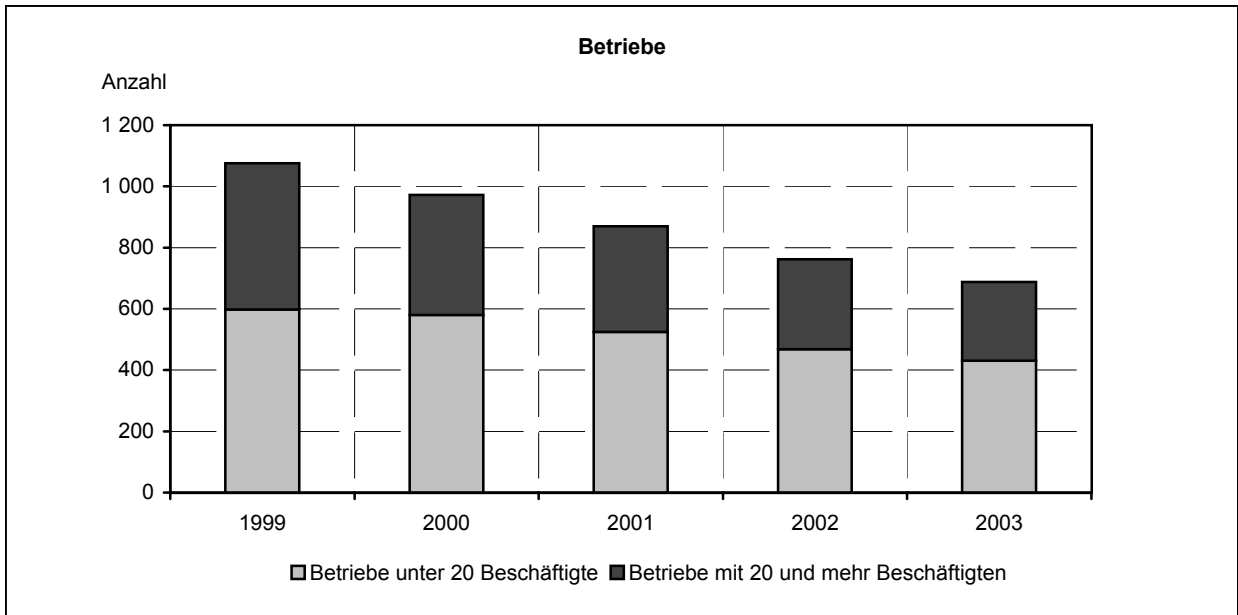
Als Umsatz gelten die dem Finanzamt für die Umsatzsteuer zu meldenden steuerbaren (steuerpflichtigen und steuerfreien) Beträge im Bundesgebiet einschließlich Umsatz aus Nachunternehmertätigkeit und Vergabe von Teilleistungen an Nachunternehmer. Anzahlungen für Teilleistungen oder Vorauszahlungen vor Ausführung der entsprechenden Lieferungen oder Leistungen werden gemäß § 13 Umsatzsteuergesetz einbezogen. Der Gesamtumsatz enthält außer dem baugewerblichen Umsatz (Umsatz aus Bauleistungen) die Handels- und sonstigen Umsätze.

Zeichenerklärung (nach DIN 55 301)

- 0 weniger als die Hälfte von 1 in der letzten besetzten Stelle, jedoch mehr als nichts
- nichts vorhanden (genau Null)
- . Zahlenwert unbekannt oder geheimzuhalten

Abweichungen in den Summen erklären sich aus dem Runden der Einzelwerte.

Bauinstallation und sonstiges Baugewerbe **Betriebe von Unternehmen mit 10 und mehr Beschäftigten**



Bauinstallation und Sonstiges Ausbaugewerbe

1. Betriebe und Beschäftigte am 30. Juni 2003, geleistete Arbeitsstunden, Bruttolohn- und -gehaltssumme sowie Umsatzarten im 2. Vierteljahr 2003 und im Kalenderjahr 2002 nach Betriebsgrößenklassen

Betriebsgrößenklassen	Betriebe	Beschäftigte		Geleistete Arbeitsstunden	Bruttolohn- summe	Bruttogehalt- summe
		insgesamt	darunter Arbeiter			
	am 30. Juni 2003			im 2. Vierteljahr 2003		
	Anzahl			1 000	1 000 EUR	
Betriebe mit . . . Beschäftigten						
unter 20	431	5 802	4 515	1 861	20 151	7 387
20 bis 49	206	5 973	4 848	1 877	21 875	7 954
50 bis 99	46	3 019	2 529	956	11 184	3 667
100 und mehr	5	699	574	218	2 771	906
Bauinstallation und Sonstiges Ausbaugewerbe	688	15 493	12 466	4 912	55 982	19 914
darunter in Betrieben mit 20 u. mehr Beschäftigten	257	9 691	7 951	3 051	35 831	12 527

Betriebsgrößenklassen	Baugewerb- licher Umsatz	Sonstiger Umsatz	Gesamtumsatz	Baugewerb- licher Umsatz	Sonstiger Umsatz	Gesamtumsatz
	im 2. Vierteljahr 2003			Kalenderjahr 2002		
	1 000 EUR					
Betriebe mit . . . Beschäftigten						
unter 20	91 390	4 232	95 623	392 655	17 748	410 404
20 bis 49	99 467	3 530	102 997	438 407	11 290	449 698
50 bis 99	49 825	6 031	55 856	213 266	28 333	241 599
100 und mehr	9 623	144	9 767	41 934	623	42 557
Bauinstallation und Sonstiges Ausbaugewerbe	250 305	13 937	264 242	1 086 263	57 996	1 144 259
darunter in Betrieben mit 20 u. mehr Beschäftigten	158 915	9 705	168 620	693 608	40 247	733 855

Bauinstallation und Sonstiges Ausbaugewerbe

2. Betriebe und Beschäftigte am 30. Juni 2003 sowie geleistete Arbeitsstunden, Bruttolohn- und -gehaltsumme im 2. Vierteljahr 2003 nach Wirtschaftszweigen

WZ 2003	Wirtschaftszweig	Betriebe	Beschäftigte		Geleistete Arbeits- stunden	Bruttolohn- summe	Bruttogehalt- summe
			insgesamt	darunter Arbeiter			
		am 30. Juni 2003			im 2. Vierteljahr 2003		
		Anzahl			1 000	1 000 EUR	
45.3	Bauinstallation	466	10 989	8 747	3 453	39 024	14 782
45.31	Elektroinstallation	216	5 364	4 372	1 756	19 035	6 561
45.32	Dämmung gegen Kälte, Wärme, Schall und Erschütterung	42	935	766	305	3 706	1 174
45.33	Klempnerei, Gas-, Wasser-, Heizungs- und Lüftungsinstallation	197	4 393	3 389	1 293	15 171	6 380
45.34	Sonstige Bauinstallation	11	297	220	98	1 111	667
45.4	Sonstiges Ausbaugewerbe	222	4 504	3 719	1 460	16 958	5 132
45.41.0	Stukkateurgewerbe, Gipserei und Verputzerei	14	362	300	108	1 373	496
45.42.0	Bautischlerei und -schlosserei	35	593	475	213	2 220	815
45.43.1	Parkettlegerei	6	114	83	33	386	199
45.43.2	Fliesen-, Platten- und Mosaiklegerei	27	455	366	143	1 621	574
45.43.3	Estrichlegerei	9	219	182	66	1 118	298
45.43.4	Sonstige Fußbodenlegerei und -kleberei	7	89	66	24	248	119
45.43.5	Tapetenkleberei	1
45.43.6	Raumausstattung o.a.S. ¹⁾	3
45.44.1	Maler- und Lackierergewerbe	107	2 206	1 872	717	8 120	1 979
45.44.2	Glasergewerbe	6	86	63	30	309	182
45.45.1	Fassadenreinigung	—	—	—	—	—	—
45.45.3	Ausbaugewerbe a.n.g. ²⁾	7	309	254	103	1 348	395
45.3-45.4	Bauinstallation und Sonstiges Ausbaugewerbe	688	15 493	12 466	4 912	55 982	19 914

1) ohne ausgeprägten Schwerpunkt

2) anderweitig nicht genannt

Bauinstallation und Sonstiges Ausbaugewerbe

3. Baugewerblicher Umsatz, sonstiger Umsatz und Gesamtumsatz im 2. Vierteljahr 2003 und im Kalenderjahr 2002 nach Wirtschaftszweigen

WZ 2003	Wirtschaftszweig	Baugewerblicher Umsatz	Sonstiger Umsatz	Gesamtumsatz	Baugewerblicher Umsatz	Sonstiger Umsatz	Gesamtumsatz
		im 2. Vierteljahr 2003			Kalenderjahr 2002		
		1 000 EUR					
45.3	Bauinstallation	185 317	9 442	194 759	794 396	40 029	834 425
45.31	Elektroinstallation	81 066	5 109	86 174	342 160	19 369	361 529
45.32	Dämmung gegen Kälte, Wärme, Schall und Erschütterung	16 063	112	16 175	75 065	303	75 368
45.33	Klempnerei, Gas-, Wasser-, Heizungs- und Lüftungsinstallation	81 106	3 643	84 750	342 172	16 885	359 057
45.34	Sonstige Bauinstallation	7 082	578	7 661	34 999	3 472	38 471
45.4	Sonstiges Ausbaugewerbe	64 988	4 495	69 483	291 867	17 967	309 834
45.41.0	Stukkateurgewerbe, Gipserei und Verputzerei	5 719	446	6 165	26 420	1 195	27 615
45.42.0	Bautischlerei und -schlosserei	10 397	484	10 881	51 050	1 638	52 689
45.43.1	Parkettlegerei	1 777	20	1 797	9 538	65	9 603
45.43.2	Fliesen-, Platten- und Mosaiklegerei	6 691	403	7 094	29 204	1 600	30 803
45.43.3	Estrichlegerei	3 795	—	3 795	19 840	—	19 840
45.43.4	Sonstige Fußbodenlegerei und -kleberei	1 576	13	1 588	6 843	53	6 896
45.43.5	Tapetenkleberei
45.43.6	Raumausstattung o.a.S. ¹⁾
45.44.1	Maler- und Lackierergewerbe	26 750	570	27 320	109 382	2 829	112 211
45.44.2	Glasergewerbe	1 869	18	1 886	9 766	111	9 877
45.45.1	Fassadenreinigung	—	—	—	—	—	—
45.45.3	Ausbaugewerbe a.n.g. ²⁾	5 557	2 517	8 074	25 898	10 333	36 231
45.3-45.4	Bauinstallation und Sonstiges Ausbaugewerbe	250 305	13 937	264 242	1 086 263	57 996	1 144 259

1) ohne ausgeprägten Schwerpunkt

2) anderweitig nicht genannt

Bauinstallation und Sonstiges Ausbaugewerbe

4. Betriebe am 30. Juni 2003 nach Wirtschaftszweigen und Betriebsgrößenklassen

WZ 2003	Wirtschaftszweig	Betriebe		
		mit . . . Beschäftigten		
		unter 20	20 und mehr	insgesamt
		Anzahl		
45.3	Bauinstallation	281	185	466
45.31	Elektroinstallation	132	84	216
45.32	Dämmung gegen Kälte, Wärme, Schall und Erschütterung	21	21	42
45.33	Klempnerei, Gas-, Wasser-, Heizungs- und Lüftungsinstallation	122	75	197
45.34	Sonstige Bauinstallation	6	5	11
45.4	Sonstiges Ausbaugewerbe	150	72	222
45.41.0	Stukkateurgewerbe, Gipserei und Verputzerei	6	8	14
45.42.0	Bautischlerei und -schlosserei	29	6	35
45.43.1	Parkettlegerei	.	.	6
45.43.2	Fliesen-, Platten- und Mosaiklegerei	19	8	27
45.43.3	Estrichlegerei	4	5	9
45.43.4	Sonstige Fußbodenlegerei und -kleberei	.	.	7
45.43.5	Tapetenkleberei	.	.	1
45.43.6	Raumausstattung o.a.S. ¹⁾	.	.	3
45.44.1	Maler- und Lackierergewerbe	73	34	107
45.44.2	Glasergewerbe	6	—	6
45.45.1	Fassadenreinigung	—	—	—
45.45.3	Ausbaugewerbe a.n.g. ²⁾	.	.	7
45.3-45.4	Bauinstallation und Sonstiges Ausbaugewerbe	431	257	688

1) ohne ausgeprägten Schwerpunkt

2) anderweitig nicht genannt

Bauinstallation und Sonstiges Ausbaugewerbe

5. Beschäftigte am 30. Juni 2003 nach Wirtschaftszweigen und Betriebsgrößenklassen

WZ 2003	Wirtschaftszweig	Beschäftigte		
		in Betrieben mit . . . Beschäftigten		
		unter 20	20 und mehr	insgesamt
		Anzahl		
45.3	Bauinstallation	3 731	7 258	10 989
45.31	Elektroinstallation	1 764	3 600	5 364
45.32	Dämmung gegen Kälte, Wärme, Schall und Erschütterung	283	652	935
45.33	Klempnerei, Gas-, Wasser-, Heizungs- und Lüftungsinstallation	1 616	2 777	4 393
45.34	Sonstige Bauinstallation	68	229	297
45.4	Sonstiges Ausbaugewerbe	2 071	2 433	4 504
45.41.0	Stukkateurgewerbe, Gipserei und Verputzerei	78	284	362
45.42.0	Bautischlerei und -schlosserei	390	203	593
45.43.1	Parkettlegerei	.	.	114
45.43.2	Fliesen-, Platten- und Mosaiklegerei	247	208	455
45.43.3	Estrichlegerei	60	159	219
45.43.4	Sonstige Fußbodenlegerei und -kleberei	.	.	89
45.43.5	Tapetenkleberei	.	.	.
45.43.6	Raumausstattung o.a.S. ¹⁾	.	.	.
45.44.1	Maler- und Lackierergewerbe	1 033	1 173	2 206
45.44.2	Glasergewerbe	86	—	86
45.45.1	Fassadenreinigung	—	—	—
45.45.3	Ausbaugewerbe a.n.g. ²⁾	.	.	309
45.3-45.4	Bauinstallation und Sonstiges Ausbaugewerbe	5 802	9 691	15 493

1) ohne ausgeprägten Schwerpunkt

2) anderweitig nicht genannt

Bauinstallation und Sonstiges Ausbaugewerbe

6. Baugewerblicher Umsatz im 2. Vierteljahr 2003 nach Wirtschaftszweigen und Betriebsgrößenklassen

WZ 2003	Wirtschaftszweig	Baugewerblicher Umsatz		
		in Betrieben mit . . . Beschäftigten		
		unter 20	20 und mehr	insgesamt
		1 000 EUR		
45.3	Bauinstallation	62 958	122 359	185 317
45.31	Elektroinstallation	28 162	52 904	81 066
45.32	Dämmung gegen Kälte, Wärme, Schall und Erschütterung	4 827	11 236	16 063
45.33	Klempnerei, Gas-, Wasser-, Heizungs- und Lüftungsinstallation	28 806	52 301	81 106
45.34	Sonstige Bauinstallation	1 164	5 919	7 082
45.4	Sonstiges Ausbaugewerbe	28 433	36 556	64 988
45.41.0	Stukkateurgewerbe, Gipserei und Verputzerei	887	4 832	5 719
45.42.0	Bautischlerei und -schlosserei	6 533	3 863	10 397
45.43.1	Parkettlegerei	.	.	1 777
45.43.2	Fliesen-, Platten- und Mosaiklegerei	3 624	3 067	6 691
45.43.3	Estrichlegerei	1 065	2 729	3 795
45.43.4	Sonstige Fußbodenlegerei und -kleberei	.	.	1 576
45.43.5	Tapetenkleberei	.	.	.
45.43.6	Raumausstattung o.a.S. ¹⁾	.	.	.
45.44.1	Maler- und Lackierergewerbe	11 583	15 167	26 750
45.44.2	Glasergewerbe	1 869	—	1 869
45.45.1	Fassadenreinigung	—	—	—
45.45.3	Ausbaugewerbe a.n.g. ²⁾	.	.	5 557
45.3-45.4	Bauinstallation und Sonstiges Ausbaugewerbe	91 390	158 915	250 305

1) ohne ausgeprägten Schwerpunkt

2) anderweitig nicht genannt

Bauinstallation und Sonstiges Ausbaugewerbe

7. Gesamtumsatz im 2. Vierteljahr 2003 nach Wirtschaftszweigen und Betriebsgrößenklassen

WZ 2003	Wirtschaftszweig	Gesamtumsatz		
		in Betrieben mit . . . Beschäftigten		
		unter 20	20 und mehr	insgesamt
		1 000 EUR		
45.3	Bauinstallation	66 046	128 713	194 759
45.31	Elektroinstallation	30 055	56 119	86 174
45.32	Dämmung gegen Kälte, Wärme, Schall und Erschütterung	4 827	11 348	16 175
45.33	Klempnerei, Gas-, Wasser-, Heizungs- und Lüftungsinstallation	29 690	55 061	84 750
45.34	Sonstige Bauinstallation	1 475	6 186	7 661
45.4	Sonstiges Ausbaugewerbe	29 577	39 906	69 483
45.41.0	Stukkateurgewerbe, Gipserei und Verputzerei	887	5 278	6 165
45.42.0	Bautischlerei und -schlosserei	6 878	4 003	10 881
45.43.1	Parkettlegerei	.	.	1 797
45.43.2	Fliesen-, Platten- und Mosaiklegerei	4 027	3 067	7 094
45.43.3	Estrichlegerei	1 065	2 729	3 795
45.43.4	Sonstige Fußbodenlegerei und -kleberei	.	.	1 588
45.43.5	Tapetenkleberei	.	.	.
45.43.6	Raumausstattung o.a.S. ¹⁾	.	.	.
45.44.1	Maler- und Lackierergewerbe	11 949	15 371	27 320
45.44.2	Glasergewerbe	1 886	—	1 886
45.45.1	Fassadenreinigung	—	—	—
45.45.3	Ausbaugewerbe a.n.g. ²⁾	.	.	8 074
45.3-45.4	Bauinstallation und Sonstiges Ausbaugewerbe	95 623	168 620	264 242

1) ohne ausgeprägten Schwerpunkt

2) anderweitig nicht genannt

Bauinstallation und Sonstiges Ausbaugewerbe

8. Betriebe und Beschäftigte am 30. Juni 2003 sowie geleistete Arbeitsstunden, Bruttolohn- und -gehaltsumme im 2. Vierteljahr 2003 nach Verwaltungsbezirken^{*)}

Verwaltungsbezirk	Betriebe	Beschäftigte		Geleistete Arbeits- stunden	Bruttolohn- summe	Bruttogehalt- summe
		insgesamt	darunter Arbeiter			
	am 30. Juni 2003			im 2. Vierteljahr 2003		
	Anzahl			1 000	1000 EUR	
Kreisfreie Städte						
Brandenburg an der Havel	20	524	422	161	1 811	630
Cottbus	26	642	499	192	2 253	972
Frankfurt (Oder)	19	622	509	195	2 270	725
Potsdam	35	777	579	223	2 567	1 353
Landkreise						
Barnim	45	974	780	307	3 593	1 263
Dahme-Spreewald	44	844	684	277	3 217	902
Elbe-Elster	36	875	708	276	2 972	928
Havelland	39	922	750	279	3 236	1 197
Märkisch-Oderland	50	1 152	916	369	4 207	1 630
Oberhavel	36	718	583	230	2 794	1 027
Oberspreewald-Lausitz	46	985	827	343	3 658	1 159
Oder-Spree	56	1 377	1 100	430	4 930	1 720
Ostprignitz-Ruppin	32	741	617	238	2 725	749
Potsdam-Mittelmark	59	1 207	957	377	4 337	1 643
Prignitz	25	511	394	173	1 798	714
Spree-Neiße	41	813	666	274	2 934	916
Teltow-Fläming	39	816	641	256	3 143	1 252
Uckermark	40	993	834	311	3 540	1 135
Land Brandenburg	688	15 493	12 466	4 912	55 982	19 914

^{*)} Gebietstand vom 26.10.2003

Bauinstallation und Sonstiges Ausbaugewerbe

9. Baugewerblicher Umsatz, sonstiger Umsatz und Gesamtumsatz im 2. Vierteljahr 2003 und im Kalenderjahr 2002 nach Verwaltungsbezirken*)

Verwaltungsbezirk	Baugewerb- licher Umsatz	Sonstiger Umsatz	Gesamt- umsatz	Baugewerb- licher Umsatz	Sonstiger Umsatz	Gesamt- umsatz
	im 2. Vierteljahr 2003			Kalenderjahr 2002		
	1 000 EUR					
Kreisfreie Städte						
Brandenburg an der Havel	7 864	222	8 085	33 892	1 129	35 022
Cottbus	9 699	508	10 206	42 801	3 092	45 893
Frankfurt (Oder)	10 314	1	10 315	44 522	2	44 524
Potsdam	12 577	428	13 006	63 909	1 947	65 857
Landkreise						
Barnim	19 246	802	20 048	75 181	3 339	78 520
Dahme-Spreewald	11 580	753	12 333	55 505	3 267	58 772
Elbe-Elster	14 618	587	15 204	64 768	2 139	66 908
Havelland	14 133	595	14 728	56 136	2 460	58 596
Märkisch-Oderland	20 765	2 962	23 727	98 483	13 876	112 359
Oberhavel	11 027	14	11 041	49 609	97	49 706
Oberspreewald-Lausitz	13 737	1 367	15 104	60 090	3 441	63 531
Oder-Spree	25 436	2 534	27 969	107 908	11 100	119 008
Ostprignitz-Ruppin	9 114	106	9 220	36 863	621	37 484
Potsdam-Mittelmark	18 977	379	19 356	89 917	2 017	91 934
Prignitz	7 816	1 190	9 006	31 669	4 613	36 282
Spree-Neiße	12 169	546	12 715	50 829	1 906	52 735
Teltow-Fläming	15 769	346	16 114	65 455	1 292	66 747
Uckermark	15 466	599	16 065	58 725	1 654	60 379
Land Brandenburg	250 305	13 937	264 242	1 086 263	57 996	1 144 259

*) Gebietsstand vom 26.10.2003

Veröffentlichungen des Landesbetriebes für Datenverarbeitung und Statistik (Land Brandenburg) im Oktober 2003

Veröffentlichungen können beim Landesbetrieb für Datenverarbeitung und Statistik Brandenburg - Dezernat Informationsmanagement - Postfach 60 10 52, 14410 Potsdam (Dortustraße 46), Fax: 0331 39-418, E-Mail: vertrieb@lds.brandenburg.de bezogen werden.

Veröffentlichungen auf elektronischen Datenträgern sind rechts neben dem Verkaufspreis gekennzeichnet (📀 - Disketten, Ⓢ - CD-ROM).

Kennziffer	Titel	Preis in EUR
A I 1 - m 04/03 bis m 06/03	Bevölkerungsstand - April 2003 bis Juni 2003	je 1,25
A II 1 - m 05/03 bis m 06/03	Eheschließungen, Geborene und Gestorbene - Mai 2003 bis Juni 2003, Vorläufige Ergebnisse	je 1,25
A III 1 - m 04/03 bis m 06/03	Wanderungen - April 2003 bis Juni 2003	je 1,25
B I 2; B II 2 - j/02	Lehrkräfte an allgemein bildenden und beruflichen Schulen, Schuljahr 2002/2003	2,75
B VI 1 - j/02	Rechtskräftig Abgeurteilte und Verurteilte 2002	2,25
B VI 6 - j/03	Strafvollzug 2003 Teil 1: Stichtagsergebnisse (31. März 2003)	1,75
B VII 3 - 2/03	Kommunalwahlen 26.10.2003, Vorläufiges Ergebnis Wahlen zu den Kreistagen der Landkreise und Stadtverordnetenversammlungen der kreisfreien Städte	5,00
C I 3 - j/03	Anbau von Gemüse und Erdbeeren zum Verkauf 2003	2,00
C II 1 - m 08/03	Ernteberichterstattung über Feldfrüchte und Grünland, August 2003	1,75
C II 2 - m 09/03	Ernteberichterstattung über Gemüse und Erdbeeren, September 2003	1,75
C II 3 - m 08/03	Ernteberichterstattung über Obst im Marktbobstbau, August 2003	1,75
C III 2 - m 08/03	Schlachtungen und Fleischerzeugung, August 2003	1,75
D III 1 - vj 2/03	Insolvenzen 01.04. - 30.06.2003	2,50
E I 1; 3 - m 08/03	Verarbeitendes Gewerbe sowie Bergbau und Gewinnung von Steinen und Erden - Betriebsergebnisse und Auftragseingangsindex, August 2003	3,75
E I 2 - m 08/03	- Produktionsindex, August 2003	2,00
E II 1 - m 08/03	Vorbereitende Baustellenarbeiten, Hoch- und Tiefbau (Bauhauptgewerbe), August 2003	2,50
F II 1; 2 - m 08/03	Baugenehmigungen und Baufertigstellungen, August 2003	2,50
G I 1 - m 08/03	Entwicklung von Umsatz und Beschäftigung im Einzelhandel sowie Kraftfahrzeughandel - Messzahlen - - August 2003, Vorläufige Ergebnisse	2,00
G III 1; 3 - 07/03	Aus- und Einfuhr Juli 2003, Vorläufige Ergebnisse	2,75
G IV 1 - m 07/03	Gäste und Übernachtungen im Fremdenverkehr, Juli 2003	3,00
G IV 3 - m 08/03	Entwicklung von Umsatz und Beschäftigung im Gastgewerbe - Messzahlen - - August 2003, Vorläufige Ergebnisse	1,75
H I 1 - m 07/03	Straßenverkehrsunfälle - Juli 2003, Endgültiges Ergebnis	2,75
H I 1 - m 08/03	- August 2003, Vorläufiges Ergebnis	1,25
H II 1 - m 08/03	Binnenschifffahrt, August 2003	2,50
K I 1 - j/02	Sozialhilfe - Teil 2: Empfänger laufender Hilfe zum Lebensunterhalt 2002	3,75
K I 1 - j/02	- Teil 3: Empfänger von Hilfe in besonderen Lebenslagen 2002	3,25
K V 1/1 - j/02	Jugendhilfe - Junge Menschen mit begonnener, beendeter und bestehender Hilfe (Bestandsfortschreibung) 2002	2,75
K VI 1 - j/02	Leistungen an Asylbewerber Teil 2: Empfänger von Regelleistungen 2002	3,00
L II 2 - hj 1/03	Gemeindefinanzen 01.01. - 30.06.2003	3,75
L II 6 - j/03	Realsteuerhebesätze der Städte und Gemeinden II.Quartal 2003	3,50
L IV 3 - 3j/98	Einkommen der Einkommensteuerpflichtigen und seine Besteuerung 1998 - Teil 2: Unbeschränkt Lohn- und Einkommensteuerpflichtige mit Gliederung nach positiven oder negativem Einkommen in regionaler Gliederung	11,00
L IV 3 - 3j/98	- Teil 3: Unbeschränkt Lohn- und Einkommensteuerpflichtige, Gesamtbetrag der Einkünfte und festgesetzte Einkommensteuer/Jahreslohnsteuer nach Größenklassen des Gesamtbetrags der Einkünfte in regionaler Gliederung	12,75
M I 2 - m 09/03 bis m 10/03	Verbraucherpreisindex, September 2003 und Oktober 2003	je 3,00
M I 4 - vj 3/03	Preisindizes für Bauwerke, August 2003	2,25
N I 1 - vj 3/03	Verdienste und Arbeitszeiten im Produzierenden Gewerbe, Handel, Kredit- und - Versicherungsgewerbe Juli 2003	2,75
Daten+Analysen		
Heft III/2003	Quartalsheft III/2003	4,00
Heft 2/2003	Frauen in Brandenburg	6,25