



E III 2 - j / 04

Bauinstallation und Sonstiges Ausbaugewerbe Jährliche Erhebung im Land Brandenburg 2004

Herausgeber:

Landesbetrieb für Datenverarbeitung und Statistik • Dez. Informationsmanagement • PF 60 10 52
14410 Potsdam • Telefon: 0331 39-444 • Fax: 0331 39-418 • info@lds.brandenburg.de • www.lds-bb.de

Erschienen im Dezember 2004

Preis Printversion: 5,60 EUR

© Landesbetrieb für Datenverarbeitung und Statistik, Potsdam, 2004

Für nichtgewerbliche Zwecke sind Vervielfältigung und unentgeltliche Verbreitung, auch auszugsweise, mit Quellenangabe gestattet.
Die Verbreitung, auch auszugsweise, über elektronische Systeme/Datenträgern bedarf der vorherigen Zustimmung.
Alle übrigen Rechte bleiben vorbehalten.

Inhaltsverzeichnis

Seite

Vorbemerkungen	2
1. Betriebe und Beschäftigte am 30. Juni 2004, geleistete Arbeitsstunden, Bruttolohn- und -gehaltsumme sowie Umsatzarten im 2. Vierteljahr 2004 und im Kalenderjahr 2003 nach Betriebsgrößenklassen	4
2. Betriebe und Beschäftigte am 30. Juni 2004 sowie geleistete Arbeitsstunden, Bruttolohn- und -gehaltsumme im 2. Vierteljahr 2004 nach Wirtschaftszweigen	5
3. Baugewerblicher Umsatz, sonstiger Umsatz und Gesamtumsatz im 2. Vierteljahr 2004 und im Kalenderjahr 2003 nach Wirtschaftszweigen	6
4. Betriebe am 30. Juni 2004 nach Wirtschaftszweigen und Betriebsgrößenklassen	7
5. Beschäftigte am 30. Juni 2004 nach Wirtschaftszweigen und Betriebsgrößenklassen	8
6. Baugewerblicher Umsatz im 2. Vierteljahr 2004 nach Wirtschaftszweigen und Betriebsgrößenklassen	9
7. Gesamtumsatz im 2. Vierteljahr 2004 nach Wirtschaftszweigen und Betriebsgrößenklassen	10
8. Betriebe und Beschäftigte am 30. Juni 2004 sowie geleistete Arbeitsstunden, Bruttolohn- und -gehaltsumme im 2. Vierteljahr 2004 nach Verwaltungsbezirken	11
9. Baugewerblicher Umsatz, sonstiger Umsatz und Gesamtumsatz im 2. Vierteljahr 2004 und im Kalenderjahr 2003 nach Verwaltungsbezirken	12

Vorbemerkungen

Rechtsgrundlagen

Gesetz über die Statistik im Produzierenden Gewerbe (ProdGewStatG) in der Fassung der Bekanntmachung vom 21. März 2002 (BGBl. I S. 1181).

Gesetz über die Statistik für Bundeszwecke (Bundesstatistikgesetz- BStatG) vom 22. Januar 1987 (BGBl. I S. 462, 565), in der jeweils zuletzt geänderten aktuellen Fassung.

Die Erhebung als auch die Darstellung der Ergebnisse erfolgt nach der **Klassifikation der Wirtschaftszweige - Ausgabe 2003 (WZ 2003)**.

Im Sinne des ProdGewStatG werden dem Ausbaugewerbe die WZ 2003 Gruppen:

- „Bauinstallation“ (45.3),
- „Sonstiges Ausbaugewerbe“ (45.4) sowie
- „Vermietung von Baumaschinen und -geräten mit Bedienungspersonal“ (45.5)

zugeordnet.

Die jährliche Erhebung im Ausbaugewerbe wird im 2. Vierteljahr eines jeden Jahres durchgeführt. Ziel dieser Erhebung ist es, die Betriebs- und Beschäftigtenstruktur dieses Wirtschaftsbereiches darzustellen.

Die jährliche Erhebung im Ausbaugewerbe erfasst alle im Inland und am Markt tätigen handwerklichen und nichthandwerklichen **Betriebe von Unternehmen** des Ausbaugewerbes, des übrigen Produzierenden Gewerbes und von Unternehmen anderer Wirtschaftsbereiche **mit in der Regel 10 und mehr Beschäftigten** sowie Arbeitsgemeinschaften, soweit sie überwiegend Bauleistungen der genannten WZ Gruppen erbringen.

Aus den Ergebnissen der jährlichen Erhebung werden die für die Konjunkturbeobachtung zum Vierteljahresbericht meldepflichtigen Einheiten für ein Jahr neu festgelegt. Die Festlegung des neuen Berichtskreises der Betriebe von Unternehmen mit 20 und mehr Beschäftigten erfolgt ab 1. Vierteljahr des der jährlichen Erhebung folgenden Jahres.

Ergebnisse nach Verwaltungsbezirken

Die Ergebnisse nach Verwaltungsbezirken sind die Summen der Meldungen der Betriebe, die in diesem Verwaltungsbezirk ihren Betriebssitz haben. Unberücksichtigt bleibt dabei, ob eine Bauleistung in diesen Verwaltungsbezirk, in einem anderen Verwaltungsbezirk im Land Brandenburg, in Berlin oder einem anderen Bundesland realisiert wird.

Definitionen

Betriebe

Während als Unternehmen die kleinste rechtlich selbständige Einheit gilt, die eigene Bücher führt und gesonderte Abschlüsse aufstellt, stellt der Betrieb eine örtliche Einheit eines Unternehmens dar.

Erfasst und nachgewiesen werden im Einzelnen:

- Einbetriebsunternehmen (Unternehmen, die nur aus einer örtlichen Einheit bestehen);
- Hauptniederlassungen und Zweigniederlassungen von Mehrbetriebs- bzw. Mehrländerunternehmen;
- Örtlich getrennte Hauptverwaltungen von Unternehmen des Ausbaugewerbes;
- Arbeitsgemeinschaften des Ausbaugewerbes, soweit sich ihre Tätigkeit auf inländische Baustellen bezieht.

Beschäftigte

Tätige Inhaber und tätige Mitinhaber, unbezahlt mithelfende Familienangehörige sowie alle in einem arbeitsrechtlichen Verhältnis zum Unternehmen/Betrieb stehenden Personen (Angestellte, Arbeiter, Auszubildende).

Bruttolohn- und -gehaltsumme

Bei den Bruttolöhnen und Bruttogehältern ist die Summe der lohnsteuerpflichtigen Bruttobezüge (Bar- und Sachbezüge) angegeben. Diese Beträge verstehen sich ohne Arbeitgeberanteile zur Kranken-, Renten- und Arbeitslosenversicherung, ohne Beiträge zu den Sozialkassen des Baugewerbes, ohne Winterbau- Umlage, ohne Aufwendungen für die betriebliche Alters-, Invaliditäts- und Hinterbliebenenversorgung sowie ohne gezahltes Vorruhestandsgeld. Die Entgelte für Poliere und Meister sind zur Bruttolohn- und nicht zur Bruttogehaltsumme gerechnet.

Geleistete Arbeitsstunden

Erfasst sind alle tatsächlich auf Baustellen, Bauhöfen und in Werkstätten im Bundesgebiet von Angestellten, Arbeitern und Auszubildenden geleisteten Arbeitsstunden sowie die der Inhaber, soweit sie auf der Baustelle selbst mitarbeiten. Die für Bürotätigkeiten geleisteten Arbeitsstunden sind hierin nicht enthalten.

Umsatz

Als Umsatz gelten die dem Finanzamt für die Umsatzsteuer zu meldenden steuerbaren (steuerpflichtigen und steuerfreien) Beträge im Bundesgebiet einschließlich Umsatz aus Nachunternehmertätigkeit und Vergabe von Teilleistungen an Nachunternehmer. Anzahlungen für Teilleistungen oder Vorauszahlungen vor Ausführung der entsprechenden Lieferungen oder Leistungen werden gemäß § 13 Umsatzsteuergesetz einbezogen. Der Gesamtumsatz enthält außer dem baugewerblichen Umsatz (Umsatz aus Bauleistungen) die Handels- und sonstigen Umsätze.

Zeichenerklärung (nach DIN 55 301)

- 0 weniger als die Hälfte von 1 in der letzten besetzten Stelle, jedoch mehr als nichts
- nichts vorhanden (genau Null)
- . Zahlenwert unbekannt oder geheim zu halten

Abweichungen in den Summen erklären sich aus dem Runden der Einzelwerte.

Bauinstallation und Sonstiges Ausbaugewerbe

1. Betriebe und Beschäftigte am 30. Juni 2004, geleistete Arbeitsstunden, Bruttolohn- und -gehaltssumme sowie Umsatzarten im 2. Vierteljahr 2004 und im Kalenderjahr 2003 nach Betriebsgrößenklassen

Betriebsgrößenklassen	Betriebe	Beschäftigte		Geleistete Arbeitsstunden	Bruttolohn- summe	Bruttogehalt- summe
		insgesamt	darunter Arbeiter			
	am 30. Juni 2004			im 2. Vierteljahr 2004		
	Anzahl			1 000	1 000 EUR	
Betriebe mit . . . Beschäftigten						
unter 20	362	5 001	3 875	1 553	17 614	6 625
20 bis 49	172	5 025	4 094	1 655	18 631	6 198
50 bis 99	36	2 459	2 062	795	9 200	3 223
100 und mehr	6	781	660	242	3 050	925
Bauinstallation und Sonstiges Ausbaugewerbe und Vermietung¹⁾	576	13 266	10 691	4 245	48 495	16 970
darunter in Betrieben mit 20 u. mehr Beschäftigten	214	8 265	6 816	2 692	30 881	10 346

Betriebsgrößenklassen	Baugewerblicher Umsatz	Sonstiger Umsatz	Gesamtumsatz	Baugewerblicher Umsatz	Sonstiger Umsatz	Gesamtumsatz
	im 2. Vierteljahr 2004			Kalenderjahr 2003		
	1 000 EUR					
Betriebe						
mit . . . Beschäftigten						
unter 20	83 652	3 514	87 166	364 371	14 091	378 463
20 bis 49	85 045	2 217	87 262	337 715	8 839	346 554
50 bis 99	44 170	1 249	45 419	178 187	6 279	184 466
100 und mehr	11 304	2 291	13 594	45 907	8 031	53 938
Bauinstallation und Sonstiges Ausbaugewerbe und Vermietung¹⁾	224 171	9 270	233 441	926 181	37 240	963 421
darunter in Betrieben mit						
20 u. mehr Beschäftigten	140 519	5 756	146 276	561 809	23 149	584 958

1) Vermietung von Baumaschinen und -geräten mit Bedienungspersonal

Bauinstallation und Sonstiges Ausbaugewerbe

2. Betriebe und Beschäftigte am 30. Juni 2004 sowie geleistete Arbeitsstunden, Bruttolohn- und -gehaltsumme im 2. Vierteljahr 2004 nach Wirtschaftszweigen

WZ 2003	Wirtschaftszweig	Betriebe	Beschäftigte		Geleistete Arbeits- stunden	Bruttolohn- summe	Bruttogehalt- summe
			insgesamt	darunter Arbeiter			
		am 30. Juni 2004			im 2. Vierteljahr 2004		
		Anzahl			1 000	1 000 EUR	
45.3	Bauinstallation	392	9 439	7 518	3 005	33 809	12 689
45.31	Elektroinstallation	173	4 402	3 565	1 479	15 998	5 595
45.32	Dämmung gegen Kälte, Wärme, Schall und Erschütterung	34	892	750	284	3 535	962
45.33	Klempnerei, Gas-, Wasser-, Heizungs- und Lüftungsinstallation	176	3 974	3 080	1 191	13 625	5 722
45.34	Sonstige Bauinstallation	9	171	123	52	650	411
45.4– 45.5	Sonstiges Ausbaugewerbe und Vermietung ³⁾	184	3 827	3 173	1 239	14 687	4 280
45.41.0	Stukkateurgewerbe, Gipserei und Verputzerei	14	368	306	119	1 575	462
45.42.0	Bautischlerei und -schlosserei	26	468	363	159	1 544	714
45.43.1	Parkettlegerei	4	73	55	20	242	118
45.43.2	Fliesen-, Platten- und Mosaiklegerei	23	371	292	108	1 396	456
45.43.3	Estrichlegerei	9	245	205	83	1 135	344
45.43.4	Sonstige Fußbodenlegerei und -kleberei	3
45.43.5	Tapetenkleberei	1
45.43.6	Raumausstattung o.a.S. ¹⁾	5	85	70	28	305	74
45.44.1	Maler- und Lackierergewerbe	85	1 812	1 550	586	6 862	1 568
45.44.2	Glasergewerbe	6	88	66	30	307	173
45.45.1	Fassadenreinigung	1
45.45.3	Ausbaugewerbe a.n.g. ²⁾	5	189	163	64	757	187
45.5	Vermietung v. Baumasch. u. -gerät. m. Bedienungspersonal	2
45.3– 45.5	Bauinstallation und Sonstiges Ausbaugewerbe und Vermietung ³⁾	576	13 266	10 691	4 245	48 495	16 970

1) ohne ausgeprägten Schwerpunkt

2) anderweitig nicht genannt

3) Vermietung von Baumaschinen und -geräten mit Bedienungspersonal

Bauinstallation und Sonstiges Ausbaugewerbe

3. Baugewerblicher Umsatz, sonstiger Umsatz und Gesamtumsatz im 2. Vierteljahr 2004 und im Kalenderjahr 2003 nach Wirtschaftszweigen

WZ 2003	Wirtschaftszweig	Baugewerb- licher Umsatz	Sonstiger Umsatz	Gesamt- umsatz	Baugewerb- licher Umsatz	Sonstiger Umsatz	Gesamt- umsatz
		im 2. Vierteljahr 2004			Kalenderjahr 2003		
		1 000 EUR					
45.3	Bauinstallation	166 485	5 750	172 235	690 336	23 620	713 956
45.31	Elektroinstallation	70 282	3 607	73 889	287 004	14 371	301 375
45.32	Dämmung gegen Kälte, Wärme, Schall und Erschütterung	16 952	164	17 116	55 122	668	55 791
45.33	Klempnerei, Gas-, Wasser-, Heizungs- und Lüftungsinstallation	76 804	1 552	78 356	327 596	6 213	333 810
45.34	Sonstige Bauinstallation	2 447	427	2 874	20 613	2 368	22 981
45.4– 45.5	Sonstiges Ausbaugewerbe und Vermietung³⁾	57 686	3 520	61 207	235 845	13 620	249 465
45.41.0	Stukkateurgewerbe, Gipserei und Verputzerei	5 366	305	5 671	26 264	1 776	28 040
45.42.0	Bautischlerei und -schlosserei	8 064	296	8 360	35 211	1 828	37 039
45.43.1	Parkettlegerei	1 234	7	1 242	5 226	39	5 264
45.43.2	Fliesen-, Platten- und Mosaiklegerei	5 798	188	5 986	25 891	881	26 772
45.43.3	Estrichlegerei	5 864	–	5 864	20 545	–	20 545
45.43.4	Sonstige Fußbodenlegerei und -kleberei
45.43.5	Tapetenkleberei
45.43.6	Raumausstattung o.a.S. ¹⁾	1 278	144	1 422	3 418	321	3740
45.44.1	Maler- und Lackierergewerbe	23 788	391	24 178	92 858	1 323	94 180
45.44.2	Glasergewerbe	1 650	44	1 694	8 714	173	8 887
45.45.1	Fassadenreinigung
45.45.3	Ausbaugewerbe a.n.g. ²⁾	2 315	2 056	4 370	7 871	6 936	14 807
45.5	Vermietung v. Baumasch. u. -gerät. m. Bedienungspersonal
45.3– 45.5	Bauinstallation und Sonstiges Ausbaugewerbe und Vermietung³⁾	224 171	9 270	233 441	926 181	37 240	963 421

1) ohne ausgeprägten Schwerpunkt

2) anderweitig nicht genannt

3) Vermietung von Baumaschinen und -geräten mit Bedienungspersonal

Bauinstallation und Sonstiges Ausbaugewerbe

4. Betriebe am 30. Juni 2004 nach Wirtschaftszweigen und Betriebsgrößenklassen

WZ 2003	Wirtschaftszweig	Betriebe		
		mit . . . Beschäftigten		
		unter 20	20 und mehr	insgesamt
		Anzahl		
45.3	Bauinstallation	239	153	392
45.31	Elektroinstallation	100	73	173
45.32	Dämmung gegen Kälte, Wärme, Schall und Erschütterung	.	.	34
45.33	Klempnerei, Gas-, Wasser-, Heizungs- und Lüftungsinstallation	109	67	176
45.34	Sonstige Bauinstallation	.	.	9
45.4– 45.5	Sonstiges Ausbaugewerbe und Vermietung³⁾	123	61	184
45.41.0	Stukkateurgewerbe, Gipserei und Verputzerei	5	9	14
45.42.0	Bautischlerei und -schlosserei	22	4	26
45.43.1	Parkettlegerei	.	.	4
45.43.2	Fliesen-, Platten- und Mosaiklegerei	17	6	23
45.43.3	Estrichlegerei	5	4	9
45.43.4	Sonstige Fußbodenlegerei und -kleberei	.	.	3
45.43.5	Tapetenkleberei	.	.	1
45.43.6	Raumausstattung o.a.S. ¹⁾	.	.	5
45.44.1	Maler- und Lackierergewerbe	55	30	85
45.44.2	Glasergewerbe	.	.	6
45.45.1	Fassadenreinigung	.	.	1
45.45.3	Ausbaugewerbe a.n.g. ²⁾	.	.	5
45.5	Vermietung v. Baumasch. u. -gerät. m. Bedienungspersonal	.	.	2
45.3– 45.5	Bauinstallation und Sonstiges Ausbaugewerbe und Vermietung³⁾	362	214	576

1) ohne ausgeprägten Schwerpunkt

2) anderweitig nicht genannt

3) Vermietung von Baumaschinen und -geräten mit Bedienungspersonal

Bauinstallation und Sonstiges Ausbaugewerbe

5. Beschäftigte am 30. Juni 2004 nach Wirtschaftszweigen und Betriebsgrößenklassen

WZ 2003	Wirtschaftszweig	Beschäftigte		
		in Betrieben mit . . . Beschäftigten		
		unter 20	20 und mehr	insgesamt
		Anzahl		
45.3	Bauinstallation	3 269	6 170	9 439
45.31	Elektroinstallation	1 391	3 011	4 402
45.32	Dämmung gegen Kälte, Wärme, Schall und Erschütterung	.	.	892
45.33	Klempnerei, Gas-, Wasser-, Heizungs- und Lüftungsinstallation	1 454	2 520	3 974
45.34	Sonstige Bauinstallation	.	.	171
45.4– 45.5	Sonstiges Ausbaugewerbe und Vermietung³⁾	1 732	2 095	3 827
45.41.0	Stukkateurgewerbe, Gipserei und Verputzerei	67	301	368
45.42.0	Bautischlerei und -schlosserei	308	160	468
45.43.1	Parkettlegerei	.	.	.
45.43.2	Fliesen-, Platten- und Mosaiklegerei	235	136	371
45.43.3	Estrichlegerei	84	161	245
45.43.4	Sonstige Fußbodenlegerei und -kleberei	.	.	.
45.43.5	Tapetenkleberei	.	.	.
45.43.6	Raumausstattung o.a.S. ¹⁾	.	.	.
45.44.1	Maler- und Lackierergewerbe	775	1 037	1 812
45.44.2	Glasergewerbe	.	.	.
45.45.1	Fassadenreinigung	.	.	.
45.45.3	Ausbaugewerbe a.n.g. ²⁾	.	.	.
45.5	Vermietung v. Baumasch. u. -gerät. m. Bedienungspersonal	.	.	.
45.3– 45.5	Bauinstallation und Sonstiges Ausbaugewerbe und Vermietung³⁾	5 001	8 265	13 266

1) ohne ausgeprägten Schwerpunkt

2) anderweitig nicht genannt

3) Vermietung von Baumaschinen und -geräten mit Bedienungspersonal

Bauinstallation und Sonstiges Ausbaugewerbe

6. Baugewerblicher Umsatz im 2. Vierteljahr 2004 nach Wirtschaftszweigen und Betriebsgrößenklassen

WZ 2003	Wirtschaftszweig	Baugewerblicher Umsatz		
		in Betrieben mit . . . Beschäftigten		
		unter 20	20 und mehr	insgesamt
		1 000 EUR		
45.3	Bauinstallation	58 763	107 723	166 485
45.31	Elektroinstallation	21 853	48 429	70 282
45.32	Dämmung gegen Kälte, Wärme, Schall und Erschütterung	.	.	16 952
45.33	Klempnerei, Gas-, Wasser-, Heizungs- und Lüftungsinstallation	27 967	48 836	76 804
45.34	Sonstige Bauinstallation	.	.	2 447
45.4– 45.5	Sonstiges Ausbaugewerbe und Vermietung³⁾	24 889	32 796	57 686
45.41.0	Stukkateurgewerbe, Gipserei und Verputzerei	1 163	4 203	5 366
45.42.0	Bautischlerei und -schlosserei	5 258	2 806	8 064
45.43.1	Parkettlegerei	.	.	.
45.43.2	Fliesen-, Platten- und Mosaiklegerei	3 162	2 636	5 798
45.43.3	Estrichlegerei	1 660	4 204	5 864
45.43.4	Sonstige Fußbodenlegerei und -kleberei	.	.	.
45.43.5	Tapetenkleberei	.	.	.
45.43.6	Raumausstattung o.a.S. ¹⁾	.	.	.
45.44.1	Maler- und Lackierergewerbe	9 235	14 553	23 788
45.44.2	Glasergewerbe	.	.	.
45.45.1	Fassadenreinigung	.	.	.
45.45.3	Ausbaugewerbe a.n.g. ²⁾	.	.	.
45.5	Vermietung v. Baumasch. u. -gerät. m. Bedienungspersonal	.	.	.
45.3– 45.5	Bauinstallation und Sonstiges Ausbaugewerbe und Vermietung³⁾	83 652	140 519	224 171

1) ohne ausgeprägten Schwerpunkt

2) anderweitig nicht genannt

3) Vermietung von Baumaschinen und -geräten mit Bedienungspersonal

Bauinstallation und sonstiges Ausbaugewerbe

7. Gesamtumsatz im 2. Vierteljahr 2004 nach Wirtschaftszweigen und Betriebsgrößenklassen

WZ 2003	Wirtschaftszweig	Gesamtumsatz		
		in Betrieben mit . . . Beschäftigten		
		unter 20	20 und mehr	insgesamt
		1 000 EUR		
45.3	Bauinstallation	61 307	110 928	172 235
45.31	Elektroinstallation	23 321	50 568	73 889
45.32	Dämmung gegen Kälte, Wärme, Schall und Erschütterung	.	.	17 116
45.33	Klempnerei, Gas-, Wasser-, Heizungs- und Lüftungsinstallation	28 514	49 842	78 356
45.34	Sonstige Bauinstallation	.	.	2 874
45.4– 45.5	Sonstiges Ausbaugewerbe und Vermietung³⁾	25 859	35 348	61 207
45.41.0	Stukkateurgewerbe, Gipserei und Verputzerei	1 163	4 508	5 671
45.42.0	Bautischlerei und -schlosserei	5 554	2 806	8 360
45.43.1	Parkettlegerei	.	.	.
45.43.2	Fliesen-, Platten- und Mosaiklegerei	3 347	2 639	5 986
45.43.3	Estrichlegerei	1 660	4 204	5 864
45.43.4	Sonstige Fußbodenlegerei und -kleberei	.	.	.
45.43.5	Tapetenkleberei	.	.	.
45.43.6	Raumausstattung o.a.S. ¹⁾	.	.	.
45.44.1	Maler- und Lackierergewerbe	9 476	14 702	24 178
45.44.2	Glasergewerbe	.	.	.
45.45.1	Fassadenreinigung	.	.	.
45.45.3	Ausbaugewerbe a.n.g. ²⁾	.	.	.
45.5	Vermietung v. Baumasch. u. -gerät. m. Bedienungspersonal	.	.	.
45.3– 45.5	Bauinstallation und Sonstiges Ausbaugewerbe und Vermietung³⁾	87 166	146 275	233 441

1) ohne ausgeprägten Schwerpunkt

2) anderweitig nicht genannt

3) Vermietung von Baumaschinen und -geräten mit Bedienungspersonal

Bauinstallation und Sonstiges Ausbaugewerbe

8. Betriebe und Beschäftigte am 30. Juni 2004 sowie geleistete Arbeitsstunden, Bruttolohn- und -gehaltsumme im 2. Vierteljahr 2004 nach Verwaltungsbezirken




Verwaltungsbezirk	Betriebe	Beschäftigte		Geleistete Arbeits- stunden	Bruttolohn- summe	Bruttogehalt- summe
		insgesamt	darunter Arbeiter			
	am 30. Juni 2004			im 2. Vierteljahr 2004		
	Anzahl			1 000	1000 EUR	
Kreisfreie Städte						
Brandenburg an der Havel	20	496	395	146	1 774	623
Cottbus	19	486	377	143	1 703	730
Frankfurt (Oder)	16	585	477	177	2 186	652
Potsdam	28	673	524	204	2 407	1 001
Landkreise						
Barnim	38	804	652	239	2 604	864
Dahme-Spreewald	38	745	610	242	2 774	810
Elbe-Elster	25	623	503	199	2 123	718
Havelland	36	831	672	272	2 958	1 146
Märkisch-Oderland	41	1 078	872	349	4 272	1 585
Oberhavel	27	589	473	180	2 268	932
Oberspreewald-Lausitz	41	904	743	308	3 144	1 095
Oder-Spree	50	1 265	1 027	408	4 730	1 521
Ostprignitz-Ruppin	25	494	398	157	1 803	508
Potsdam-Mittelmark	48	1 021	810	328	3 699	1 415
Prignitz	24	474	365	158	1 771	625
Spree-Neiße	33	621	495	206	2 318	736
Teltow-Fläming	33	646	512	206	2 493	978
Uckermark	34	931	786	323	3 468	1 030
Land Brandenburg	576	13 266	10 691	4 245	48 495	16 970




Bauinstallation und Sonstiges Ausbaugewerbe

9. Baugewerblicher Umsatz, sonstiger Umsatz und Gesamtumsatz im 2. Vierteljahr 2004 und im Kalenderjahr 2003 nach Verwaltungsbezirken

Verwaltungsbezirk	Baugewerb- licher Umsatz	Sonstiger Umsatz	Gesamt- umsatz	Baugewerb- licher Umsatz	Sonstiger Umsatz	Gesamt- umsatz
	im 2. Vierteljahr 2004			Kalenderjahr 2003		
	1 000 EUR					
Kreisfreie Städte						
Brandenburg an der Havel	7 995	171	8 166	32 136	698	32 834
Cottbus	9 378	435	9 814	33 588	2 230	35 818
Frankfurt (Oder)	11 456	–	11 456	45 620	3	45 623
Potsdam	12 281	243	12 524	47 663	1 056	48 719
Landkreise						
Barnim	14 853	521	15 374	62 360	2 374	64 734
Dahme-Spreewald	10 383	383	10 767	43 854	1 473	45 327
Elbe-Elster	10 405	440	10 846	45 068	2 263	47 331
Havelland	12 736	397	13 133	54 196	2 032	56 228
Märkisch-Oderland	17 907	2 623	20 530	90 500	10 170	100 670
Oberhavel	10 882	9	10 891	41 956	17	41 973
Oberspreewald-Lausitz	14 014	338	14 352	59 021	1 070	60 091
Oder-Spree	21 747	1 090	22 837	89 348	3 808	93 156
Ostprignitz-Ruppin	6 733	188	6 921	30 880	1 204	32 084
Potsdam-Mittelmark	18 001	307	18 308	70 376	1 164	71 540
Prignitz	7 543	1 303	8 846	29 683	4 977	34 660
Spree-Neiße	9 435	146	9 581	40 370	819	41 189
Teltow-Fläming	13 808	196	14 004	49 582	540	50 122
Uckermark	14 613	479	15 093	59 978	1 342	61 321
Land Brandenburg	224 171	9 270	233 441	926 181	37 240	963 421

Veröffentlichungen des Landesbetriebes für Datenverarbeitung und Statistik (Land Brandenburg) im November 2004

Veröffentlichungen können beim Landesbetrieb für Datenverarbeitung und Statistik Brandenburg - Dezernat Informationsmanagement -
Postfach 60 10 52, 14410 Potsdam (Dortustraße 46), Fax: 0331 39-418, E-Mail: vertrieb@lds.brandenburg.de bezogen werden.
Medium der Veröffentlichungen:  - Print,  - Disketten,  - CD-ROM, [www](http://www.lds-bb.de/ldsbb/download) - kostenloser Download unter www.lds-bb.de/ldsbb/download.

Kennziffer	Titel	Preis in EUR		
		www		 / 
A I 1 - m 07/04	Bevölkerungsstand, Juli 2004	X	5,10	20,00
A II 1 - m 07/04	Eheschließungen, Geborene und Gestorbene, Juli 2004	X	5,15	20,00
A VI 5 - vj 3/03	Sozialversicherungspflichtig Beschäftigte 30.09.2003 - Vorläufiges Ergebnis (Stand: März 2004)	X	8,35	20,00
A III 1 - m 07/04	Wanderungen, Juli 2004	X	5,15	20,00
A IV 3; 10 - j/03	Sterbefälle nach Todesursachen einschließlich vorsätzlicher Selbstbeschädigung 2003 Arbeitsmarkt		4,40	
A VI 7 - m 09/04	- September 2004		3,30	
A VI 7 - m 10/04	- Oktober 2004		3,30	
B II 9 - j/03	Oberstufenzentrum und berufliche Schulen in freier Trägerschaft - Ergebnisse nach Verwaltungsbezirken, Schuljahr 2003/2004		4,70	
B VI 1 - j/03	Rechtskräftig Abgeurteilte und Verurteilte 2003		3,00	
B VI 2 - unerg/03	Organisation, Personal und Geschäftsanfall bei den Gerichten und den Staatsanwaltschaften 2003	X	5,85	20,00
B VII 5 - 5/04	Europawahl 13.06.2004 Repräsentative Wahlstatistik	X	6,10	
C I 3 - j/04	Anbau von Gemüse und Erdbeeren zum Verkauf 2004		3,00	
C II 1 - m 09/04	Ernteberichterstattung über Feldfrüchte und Grünland, September 2004		2,60	
C III 2 - m 09/04	Schlachtungen und Fleischerzeugung, September 2004		2,60	
D I 2 - m 09/04	An- und Abmeldungen gewerblicher Arbeitsstätten, September 2004	X	6,25	20,00
	Verarbeitendes Gewerbe sowie Bergbau und Gewinnung von Steinen und Erden			
E I 1; 3 - m 09/04	- Betriebsergebnisse und Auftragseingangsindex, September 2004	X	7,15	20,00
E I 2 - m 09/04	- Produktionsindex, September 2004	X	5,70	20,00
E I 6 - j/03	- Investitionen 2003		3,30	
	Vorbereitende Baustellenarbeiten, Hoch- und Tiefbau (Bauhauptgewerbe)			
E II 1 - m 09/04	- September 2004	X	6,15	20,00
E II 2 - j/04	- Totalerhebung 2004	X	5,80	20,00
F II 1; 2 - m 09/04	Baugenehmigungen und Baufertigstellungen, September 2004	X	5,95	20,00
G I 1 - m 09/04	Entwicklung von Umsatz und Beschäftigung im Einzelhandel sowie Kraftfahrzeughandel - Messzahlen - September 2004, Vorläufige Ergebnisse		3,00	
G III 1; 3 - m 08/04	Aus- und Einfuhr, August 2004, Vorläufige Ergebnisse		3,30	
G IV 1 - m 09/04	Gäste und Übernachtungen im Fremdenverkehr, September 2004		3,70	
H I 1 - m 08/04	Straßenverkehrsunfälle, August 2004, Endgültiges Ergebnis		2,30	
H II 1 - m 09/04	Binnenschifffahrt, September 2004		3,00	
K V 2 - j/03	Jugendhilfe Institutionelle Beratung, Betreuung einzelner junger Menschen, sozialpädagogische Familienhilfe 2003		5,90	
K V 5 - j/03	Jugendhilfe Ausgaben und Einnahmen 2003		3,30	
K VIII 1 - 2j/03	Ambulante und stationäre Pflegeeinrichtungen sowie Empfänger von Pflegegeldleistungen 2003		4,40	
L II 6 - j/04	Realsteuerhebesätze der Städte und Gemeinden II. Quartal 2004	X	6,50	20,00
M I 2 - m 11/04	Verbraucherpreisindex, November 2004	X	6,45	20,00