



E III 2 - j / 06

Bauinstallation und Sonstiges Ausbaugewerbe Jährliche Erhebung im Land Brandenburg 2006

Herausgeber:

Landesbetrieb für Datenverarbeitung und Statistik • Dez. Informationsmanagement • PF 60 10 52
14410 Potsdam • Telefon: 0331 39-444 • Fax: 0331 39-418 • info@lds.brandenburg.de • www.lds-bb.de

Erschienen im November 2006

Preis Printversion: 5,60 EUR

© Landesbetrieb für Datenverarbeitung und Statistik, Potsdam, 2006

Für nichtgewerbliche Zwecke sind Vervielfältigung und unentgeltliche Verbreitung, auch auszugsweise, mit Quellenangabe gestattet.
Die Verbreitung, auch auszugsweise, über elektronische Systeme/Datenträgern bedarf der vorherigen Zustimmung.
Alle übrigen Rechte bleiben vorbehalten.

Inhaltsverzeichnis

Seite

Vorbemerkungen	2
1. Betriebe und Beschäftigte am 30. Juni 2006, geleistete Arbeitsstunden, Bruttolohn- und -gehaltsumme sowie Umsatzarten im 2. Vierteljahr 2006 und im Kalenderjahr 2005 nach Betriebsgrößenklassen	4
2. Betriebe und Beschäftigte am 30. Juni 2006 sowie geleistete Arbeitsstunden, Bruttolohn- und -gehaltsumme im 2. Vierteljahr 2006 nach Wirtschaftszweigen	5
3. Baugewerblicher Umsatz, sonstiger Umsatz und Gesamtumsatz im 2. Vierteljahr 2006 und im Kalenderjahr 2005 nach Wirtschaftszweigen	6
4. Betriebe am 30. Juni 2006 nach Wirtschaftszweigen und Betriebsgrößenklassen	7
5. Beschäftigte am 30. Juni 2006 nach Wirtschaftszweigen und Betriebsgrößenklassen	8
6. Baugewerblicher Umsatz im 2. Vierteljahr 2006 nach Wirtschaftszweigen und Betriebsgrößenklassen	9
7. Gesamtumsatz im 2. Vierteljahr 2006 nach Wirtschaftszweigen und Betriebsgrößenklassen	10
8. Betriebe und Beschäftigte am 30. Juni 2006 sowie geleistete Arbeitsstunden, Bruttolohn- und -gehaltsumme im 2. Vierteljahr 2006 nach Verwaltungsbezirken	11
9. Baugewerblicher Umsatz, sonstiger Umsatz und Gesamtumsatz im 2. Vierteljahr 2006 und im Kalenderjahr 2005 nach Verwaltungsbezirken	12

Vorbemerkungen

Rechtsgrundlagen

Gesetz über die Statistik im Produzierenden Gewerbe (ProdGewStatG) in der Fassung der Bekanntmachung vom 21. März 2002 (BGBl. I S. 1181).

Gesetz über die Statistik für Bundeszwecke (Bundesstatistikgesetz- BStatG) vom 22. Januar 1987 (BGBl. I S. 462, 565), in der jeweils zuletzt geänderten aktuellen Fassung.

Die Erhebung als auch die Darstellung der Ergebnisse erfolgt nach der **Klassifikation der Wirtschaftszweige - Ausgabe 2003 (WZ 2003)**.

Im Sinne des ProdGewStatG werden dem Ausbaugewerbe die WZ 2003 Gruppen:

- „Bauinstallation“ (45.3),
- „Sonstiges Ausbaugewerbe“ (45.4) sowie
- „Vermietung von Baumaschinen und -geräten mit Bedienungspersonal“ (45.5)

zugeordnet.

Die jährliche Erhebung im Ausbaugewerbe wird im 2. Vierteljahr eines jeden Jahres durchgeführt. Ziel dieser Erhebung ist es, die Betriebs- und Beschäftigtenstruktur dieses Wirtschaftsbereiches darzustellen.

Die jährliche Erhebung im Ausbaugewerbe erfasst alle im Inland und am Markt tätigen handwerklichen und nichthandwerklichen **Betriebe von Unternehmen** des Ausbaugewerbes, des übrigen Produzierenden Gewerbes und von Unternehmen anderer Wirtschaftsbereiche **mit in der Regel 10 und mehr Beschäftigten** sowie Arbeitsgemeinschaften, soweit sie überwiegend Bauleistungen der genannten WZ Gruppen erbringen.

Aus den Ergebnissen der jährlichen Erhebung werden die für die Konjunkturbeobachtung zum Vierteljahresbericht meldepflichtigen Einheiten für ein Jahr neu festgelegt. Die Festlegung des neuen Berichtskreises der Betriebe von Unternehmen mit 20 und mehr Beschäftigten erfolgt ab 1. Vierteljahr des der jährlichen Erhebung folgenden Jahres.

Ergebnisse nach Verwaltungsbezirken

Die Ergebnisse nach Verwaltungsbezirken sind die Summen der Meldungen der Betriebe, die in diesem Verwaltungsbezirk ihren Betriebssitz haben. Unberücksichtigt bleibt dabei, ob eine Bauleistung in diesen Verwaltungsbezirk, in einem anderen Verwaltungsbezirk im Land Brandenburg, in Berlin oder einem anderen Bundesland realisiert wird.

Definitionen

Betriebe

Während als Unternehmen die kleinste rechtlich selbständige Einheit gilt, die eigene Bücher führt und gesonderte Abschlüsse aufstellt, stellt der Betrieb eine örtliche Einheit eines Unternehmens dar.

Erfasst und nachgewiesen werden im Einzelnen:

- Einbetriebsunternehmen (Unternehmen, die nur aus einer örtlichen Einheit bestehen);
- Hauptniederlassungen und Zweigniederlassungen von Mehrbetriebs- bzw. Mehrländerunternehmen;
- Örtlich getrennte Hauptverwaltungen von Unternehmen des Ausbaugewerbes;
- Arbeitsgemeinschaften des Ausbaugewerbes, soweit sich ihre Tätigkeit auf inländische Baustellen bezieht.

Beschäftigte

Tätige Inhaber und tätige Mitinhaber, unbezahlt mithelfende Familienangehörige sowie alle in einem arbeitsrechtlichen Verhältnis zum Unternehmen/Betrieb stehenden Personen (Angestellte, Arbeiter, Auszubildende).

Bruttolohn- und -gehaltsumme

Bei den Bruttolöhnen und Bruttogehältern ist die Summe der lohnsteuerpflichtigen Bruttobezüge (Bar- und Sachbezüge) angegeben. Diese Beträge verstehen sich ohne Arbeitgeberanteile zur Kranken-, Renten- und Arbeitslosenversicherung, ohne Beiträge zu den Sozialkassen des Baugewerbes, ohne Winterbau- Umlage, ohne Aufwendungen für die betriebliche Alters-, Invaliditäts- und Hinterbliebenenversorgung sowie ohne gezahltes Vorruhestandsgeld. Die Entgelte für Poliere und Meister sind zur Bruttolohn- und nicht zur Bruttogehaltsumme gerechnet.

Geleistete Arbeitsstunden

Erfasst sind alle tatsächlich auf Baustellen, Bauhöfen und in Werkstätten im Bundesgebiet von Angestellten, Arbeitern und Auszubildenden geleisteten Arbeitsstunden sowie die der Inhaber, soweit sie auf der Baustelle selbst mitarbeiten. Die für Bürotätigkeiten geleisteten Arbeitsstunden sind hierin nicht enthalten.

Umsatz

Als Umsatz gelten die dem Finanzamt für die Umsatzsteuer zu meldenden steuerbaren (steuerpflichtigen und steuerfreien) Beträge im Bundesgebiet einschließlich Umsatz aus Nachunternehmertätigkeit und Vergabe von Teilleistungen an Nachunternehmer. Anzahlungen für Teilleistungen oder Vorauszahlungen vor Ausführung der entsprechenden Lieferungen oder Leistungen werden gemäß § 13 Umsatzsteuergesetz einbezogen. Der Gesamtumsatz enthält außer dem baugewerblichen Umsatz (Umsatz aus Bauleistungen) die Handels- und sonstigen Umsätze.

Zeichenerklärung (nach DIN 55 301)

- 0 weniger als die Hälfte von 1 in der letzten besetzten Stelle, jedoch mehr als nichts
- nichts vorhanden (genau Null)
- . Zahlenwert unbekannt oder geheim zu halten

Abweichungen in den Summen erklären sich aus dem Runden der Einzelwerte.

Bauinstallation und Sonstiges Ausbaugewerbe

1. Betriebe und Beschäftigte am 30. Juni 2006, geleistete Arbeitsstunden, Bruttolohn- und -gehaltsumme sowie Umsatzarten im 2. Vierteljahr 2006 und im Kalenderjahr 2005 nach Betriebsgrößenklassen

Betriebsgrößenklassen	Betriebe	Beschäftigte		Geleistete Arbeitsstunden	Bruttolohn- summe	Bruttogehalt- summe
		insgesamt	darunter Arbeiter			
	am 30. Juni 2006			im 2. Vierteljahr 2006		
	Anzahl			1 000	1 000 EUR	
Betriebe mit . . . Beschäftigten						
unter 20	287	3 931	2 992	1 264	13 828	5 079
20 bis 49	176	5 126	4 161	1 723	20 037	6 629
50 und mehr	31	2 218	1 829	708	8 609	3 046
Bauinstallation und Sonstiges Ausbaugewerbe und Vermietung¹⁾	494	11 275	8 982	3 695	42 474	14 754
darunter in Betrieben mit 20 u. mehr Beschäftigten	207	7 344	5 990	2 431	28 646	9 675

Betriebsgrößenklassen	Baugewerblicher Umsatz	Sonstiger Umsatz	Gesamtumsatz	Baugewerblicher Umsatz	Sonstiger Umsatz	Gesamtumsatz
	im 2. Vierteljahr 2006			Kalenderjahr 2005		
	1 000 EUR					
Betriebe						
mit . . . Beschäftigten						
unter 20	76 347	2 590	78 937	272 979	9 509	282 488
20 bis 49	90 341	4 064	94 406	402 623	11 398	414 021
50 und mehr	42 625	1 793	44 417	164 552	5 792	170 345
Bauinstallation und Sonstiges Ausbaugewerbe und Vermietung¹⁾	209 313	8 446	217 760	840 153	26 699	866 853
darunter in Betrieben mit						
20 u. mehr Beschäftigten	132 965	5 857	138 822	567 175	17 191	584 365

1) Vermietung von Baumaschinen und -geräten mit Bedienungspersonal

Bauinstallation und Sonstiges Ausbaugewerbe

2. Betriebe und Beschäftigte am 30. Juni 2006 sowie geleistete Arbeitsstunden, Bruttolohn- und -gehaltsumme im 2. Vierteljahr 2006 nach Wirtschaftszweigen

WZ 2003	Wirtschaftszweig	Betriebe	Beschäftigte		Geleistete Arbeits- stunden	Bruttolohn- summe	Bruttogehalt- summe
			insgesamt	darunter Arbeiter			
		am 30. Juni 2006			im 2. Vierteljahr 2006		
		Anzahl			1 000	1 000 EUR	
45.3	Bauinstallation	335	8 032	6 336	2 602	29 994	11 118
45.31	Elektroinstallation	159	3 907	3 167	1 322	14 905	4 892
45.32	Dämmung gegen Kälte, Wärme, Schall und Erschütterung	23	546	447	195	2 391	659
45.33	Klempnerei, Gas-, Wasser-, Heizungs- und Lüftungsinstallation	147	3 390	2 572	1 024	11 833	5 166
45.34	Sonstige Bauinstallation	6	189	150	61	866	402
45.4– 45.5	Sonstiges Ausbaugewerbe und Vermietung ³⁾	159	3 243	2 646	1 093	12 481	3 636
45.41.0	Stukkateurgewerbe, Gipserei und Verputzerei	7	195	164	68	928	244
45.42.0	Bautischlerei und -schlosserei	24	415	318	151	1 459	648
45.43.1	Parkettlegerei	5	89	65	27	364	160
45.43.2	Fliesen-, Platten- und Mosaiklegerei	25	397	296	126	1 387	485
45.43.3	Estrichlegerei	4
45.43.4	Sonstige Fußbodenlegerei und -kleberei	1
45.43.5	Tapetenkleberei	1
45.43.6	Raumausstattung o.a.S. ¹⁾	4	50	35	19	149	49
45.44.1	Maler- und Lackierergewerbe	73	1 582	1 356	530	6 022	1 363
45.44.2	Glasergewerbe	5	81	58	24	285	183
45.45.1	Fassadenreinigung	–	–	–	–	–	–
45.45.3	Ausbaugewerbe a.n.g. ²⁾	6	172	139	52	596	213
45.5	Vermietung v. Baumasch. u. -gerät. m. Bedienungspersonal	4	158	134	67	859	167
45.3– 45.5	Bauinstallation und Sonstiges Ausbaugewerbe und Vermietung ³⁾	494	11 275	8 982	3 695	42 474	14 754

1) ohne ausgeprägten Schwerpunkt

2) anderweitig nicht genannt

3) Vermietung von Baumaschinen und -geräten mit Bedienungspersonal

Bauinstallation und Sonstiges Ausbaugewerbe

3. Baugewerblicher Umsatz, sonstiger Umsatz und Gesamtumsatz im 2. Vierteljahr 2006 und im Kalenderjahr 2005 nach Wirtschaftszweigen

WZ 2003	Wirtschaftszweig	Baugewerb- licher Umsatz	Sonstiger Umsatz	Gesamt- umsatz	Baugewerb- licher Umsatz	Sonstiger Umsatz	Gesamt- umsatz
		im 2. Vierteljahr 2006			Kalenderjahr 2005		
		1 000 EUR					
45.3	Bauinstallation	156 398	4 456	160 854	625 266	17 065	642 331
45.31	Elektroinstallation	65 865	2 769	68 633	290 968	10 804	301 772
45.32	Dämmung gegen Kälte, Wärme, Schall und Erschütterung	12 165	340	12 506	48 723	771	49 494
45.33	Klempnerei, Gas-, Wasser-, Heizungs- und Lüftungsinstallation	74 827	1 239	76 066	267 140	4 767	271 908
45.34	Sonstige Bauinstallation	3 541	108	3 649	18 434	723	19 157
45.4– 45.5	Sonstiges Ausbaugewerbe und Vermietung³⁾	52 915	3 991	56 906	214 887	9 634	224 521
45.41.0	Stukkateurgewerbe, Gipserei und Verputzerei	2 722	724	3 446	14 678	1 350	16 028
45.42.0	Bautischlerei und -schlosserei	8 396	739	9 134	39 426	2 008	41 434
45.43.1	Parkettlegerei	1 350	3	1 352	5 779	42	5 821
45.43.2	Fliesen-, Platten- und Mosaiklegerei	7 770	290	8 060	26 551	1 233	27 784
45.43.3	Estrichlegerei
45.43.4	Sonstige Fußbodenlegerei und -kleberei
45.43.5	Tapetenkleberei
45.43.6	Raumausstattung o.a.S. ¹⁾	852	32	884	6 686	355	7041
45.44.1	Maler- und Lackierergewerbe	21 078	283	21 361	82 200	625	82 825
45.44.2	Glasergewerbe	2 179	261	2 440	10 780	781	11 561
45.45.1	Fassadenreinigung	–	–	–	–	–	–
45.45.3	Ausbaugewerbe a.n.g. ²⁾	2 701	1 367	4 069	11 290	3 229	14 520
45.5	Vermietung v. Baumasch. u. -gerät. m. Bedienungspersonal	3 694	292	3 986	10 418	–	10 418
45.3– 45.5	Bauinstallation und Sonstiges Ausbaugewerbe und Vermietung³⁾	209 313	8 446	217 760	840 153	26 699	866 853

1) ohne ausgeprägten Schwerpunkt

2) anderweitig nicht genannt

3) Vermietung von Baumaschinen und -geräten mit Bedienungspersonal

Bauinstallation und Sonstiges Ausbaugewerbe

4. Betriebe am 30. Juni 2006 nach Wirtschaftszweigen und Betriebsgrößenklassen

WZ 2003	Wirtschaftszweig	Betriebe		
		mit . . . Beschäftigten		
		unter 20	20 und mehr	insgesamt
		Anzahl		
45.3	Bauinstallation	185	150	335
45.31	Elektroinstallation	84	75	159
45.32	Dämmung gegen Kälte, Wärme, Schall und Erschütterung	.	.	23
45.33	Klempnerei, Gas-, Wasser-, Heizungs- und Lüftungsinstallation	86	61	147
45.34	Sonstige Bauinstallation	.	.	6
45.4– 45.5	Sonstiges Ausbaugewerbe und Vermietung³⁾	102	57	159
45.41.0	Stukkateurgewerbe, Gipserei und Verputzerei	.	.	7
45.42.0	Bautischlerei und -schlosserei	.	.	24
45.43.1	Parkettlegerei	.	.	5
45.43.2	Fliesen-, Platten- und Mosaiklegerei	19	6	25
45.43.3	Estrichlegerei	.	.	4
45.43.4	Sonstige Fußbodenlegerei und -kleberei	.	.	1
45.43.5	Tapetenkleberei	.	.	1
45.43.6	Raumausstattung o.a.S. ¹⁾	4	–	4
45.44.1	Maler- und Lackierergewerbe	45	28	73
45.44.2	Glasergewerbe	.	.	5
45.45.1	Fassadenreinigung	–	–	–
45.45.3	Ausbaugewerbe a.n.g. ²⁾	.	.	6
45.5	Vermietung v. Baumasch. u. -gerät. m. Bedienungspersonal	.	.	4
45.3– 45.5	Bauinstallation und Sonstiges Ausbaugewerbe und Vermietung³⁾	287	207	494

1) ohne ausgeprägten Schwerpunkt

2) anderweitig nicht genannt

3) Vermietung von Baumaschinen und -geräten mit Bedienungspersonal

Bauinstallation und Sonstiges Ausbaugewerbe

5. Beschäftigte am 30. Juni 2006 nach Wirtschaftszweigen und Betriebsgrößenklassen

WZ 2003	Wirtschaftszweig	Beschäftigte		
		in Betrieben mit . . . Beschäftigten		
		unter 20	20 und mehr	insgesamt
		Anzahl		
45.3	Bauinstallation	2 528	5 504	8 032
45.31	Elektroinstallation	1 199	2 708	3 907
45.32	Dämmung gegen Kälte, Wärme, Schall und Erschütterung	.	.	546
45.33	Klempnerei, Gas-, Wasser-, Heizungs- und Lüftungsinstallation	1 134	2 256	3 390
45.34	Sonstige Bauinstallation	.	.	189
45.4– 45.5	Sonstiges Ausbaugewerbe und Vermietung³⁾	1 403	1 840	3 243
45.41.0	Stukkateurgewerbe, Gipserei und Verputzerei	.	.	195
45.42.0	Bautischlerei und -schlosserei	.	.	415
45.43.1	Parkettlegerei	.	.	89
45.43.2	Fliesen-, Platten- und Mosaiklegerei	255	142	397
45.43.3	Estrichlegerei	.	.	.
45.43.4	Sonstige Fußbodenlegerei und -kleberei	.	.	.
45.43.5	Tapetenkleberei	.	.	.
45.43.6	Raumausstattung o.a.S. ¹⁾	50	–	50
45.44.1	Maler- und Lackierergewerbe	635	947	1 582
45.44.2	Glasergewerbe	.	.	81
45.45.1	Fassadenreinigung	–	–	–
45.45.3	Ausbaugewerbe a.n.g. ²⁾	.	.	172
45.5	Vermietung v. Baumasch. u. -gerät. m. Bedienungspersonal	.	.	158
45.3– 45.5	Bauinstallation und Sonstiges Ausbaugewerbe und Vermietung³⁾	3 931	7 344	11 275

1) ohne ausgeprägten Schwerpunkt

2) anderweitig nicht genannt

3) Vermietung von Baumaschinen und -geräten mit Bedienungspersonal

Bauinstallation und Sonstiges Ausbaugewerbe

6. Baugewerblicher Umsatz im 2. Vierteljahr 2006 nach Wirtschaftszweigen und Betriebsgrößenklassen

WZ 2003	Wirtschaftszweig	Baugewerblicher Umsatz		
		in Betrieben mit . . . Beschäftigten		
		unter 20	20 und mehr	insgesamt
		1 000 EUR		
45.3	Bauinstallation	54 501	101 897	156 398
45.31	Elektroinstallation	21 272	44 593	65 865
45.32	Dämmung gegen Kälte, Wärme, Schall und Erschütterung	.	.	12 165
45.33	Klempnerei, Gas-, Wasser-, Heizungs- und Lüftungsinstallation	29 503	45 324	74 827
45.34	Sonstige Bauinstallation	.	.	3 541
45.4– 45.5	Sonstiges Ausbaugewerbe und Vermietung³⁾	21 846	31 068	52 915
45.41.0	Stukkateurgewerbe, Gipserei und Verputzerei	.	.	2 722
45.42.0	Bautischlerei und -schlosserei	.	.	8 396
45.43.1	Parkettlegerei	.	.	1 350
45.43.2	Fliesen-, Platten- und Mosaiklegerei	4 535	3 235	7 770
45.43.3	Estrichlegerei	.	.	.
45.43.4	Sonstige Fußbodenlegerei und -kleberei	.	.	.
45.43.5	Tapetenkleberei	.	.	.
45.43.6	Raumausstattung o.a.S. ¹⁾	852	–	852
45.44.1	Maler- und Lackierergewerbe	7 792	13 286	21 078
45.44.2	Glasergewerbe	.	.	2 179
45.45.1	Fassadenreinigung	–	–	–
45.45.3	Ausbaugewerbe a.n.g. ²⁾	.	.	2 701
45.5	Vermietung v. Baumasch. u. -gerät. m. Bedienungspersonal	.	.	3 694
45.3– 45.5	Bauinstallation und Sonstiges Ausbaugewerbe und Vermietung³⁾	76 347	132 965	209 313

1) ohne ausgeprägten Schwerpunkt

2) anderweitig nicht genannt

3) Vermietung von Baumaschinen und -geräten mit Bedienungspersonal

Bauinstallation und Sonstiges Ausbaugewerbe

7. Gesamtumsatz im 2. Vierteljahr 2006 nach Wirtschaftszweigen und Betriebsgrößenklassen

WZ 2003	Wirtschaftszweig	Gesamtumsatz		
		in Betrieben mit . . . Beschäftigten		
		unter 20	20 und mehr	insgesamt
		1 000 EUR		
45.3	Bauinstallation	56 028	104 826	160 854
45.31	Elektroinstallation	22 278	46 355	68 633
45.32	Dämmung gegen Kälte, Wärme, Schall und Erschütterung	.	.	12 506
45.33	Klempnerei, Gas-, Wasser-, Heizungs- und Lüftungsinstallation	30 020	46 046	76 066
45.34	Sonstige Bauinstallation	.	.	3 649
45.4– 45.5	Sonstiges Ausbaugewerbe und Vermietung³⁾	22 909	33 997	56 906
45.41.0	Stukkateurgewerbe, Gipserei und Verputzerei	.	.	3 446
45.42.0	Bautischlerei und -schlosserei	.	.	9 134
45.43.1	Parkettlegerei	.	.	1 352
45.43.2	Fliesen-, Platten- und Mosaiklegerei	4 691	3 369	8 060
45.43.3	Estrichlegerei	.	.	.
45.43.4	Sonstige Fußbodenlegerei und -kleberei	.	.	.
45.43.5	Tapetenkleberei	.	.	.
45.43.6	Raumausstattung o.a.S. ¹⁾	884	–	884
45.44.1	Maler- und Lackierergewerbe	7 926	13 435	21 361
45.44.2	Glasergewerbe	.	.	2 440
45.45.1	Fassadenreinigung	–	–	–
45.45.3	Ausbaugewerbe a.n.g. ²⁾	.	.	4 069
45.5	Vermietung v. Baumasch. u. -gerät. m. Bedienungspersonal	.	.	3 986
45.3– 45.5	Bauinstallation und Sonstiges Ausbaugewerbe und Vermietung³⁾	78 937	138 822	217 760

1) ohne ausgeprägten Schwerpunkt

2) anderweitig nicht genannt

3) Vermietung von Baumaschinen und -geräten mit Bedienungspersonal

Bauinstallation und Sonstiges Ausbaugewerbe

8. Betriebe und Beschäftigte am 30. Juni 2006 sowie geleistete Arbeitsstunden, Bruttolohn- und -gehaltsumme im 2. Vierteljahr 2006 nach Verwaltungsbezirken




Verwaltungsbezirk	Betriebe	Beschäftigte		Geleistete Arbeits- stunden	Bruttolohn- summe	Bruttogehalt- summe
		insgesamt	darunter Arbeiter			
	am 30. Juni 2006			im 2. Vierteljahr 2006		
	Anzahl			1 000	1000 EUR	
Kreisfreie Städte						
Brandenburg an der Havel	18	433	343	129	1 596	546
Cottbus	15	379	310	121	1 455	545
Frankfurt (Oder)	13	265	196	98	899	379
Potsdam	24	630	488	204	2 227	925
Landkreise						
Barnim	34	688	551	206	2 352	728
Dahme-Spreewald	31	733	598	241	2 710	869
Elbe-Elster	19	465	349	148	1 762	572
Havelland	30	698	546	205	2 269	1 019
Märkisch-Oderland	38	1 018	806	322	4 003	1 723
Oberhavel	30	543	424	168	1 904	827
Oberspreewald-Lausitz	32	586	465	210	2 439	701
Oder-Spree	41	1 025	825	351	4 051	1 200
Ostprignitz-Ruppin	27	546	451	184	2 037	547
Potsdam-Mittelmark	45	988	780	336	3 884	1 299
Prignitz	18	433	349	152	1 774	479
Spree-Neiße	25	489	397	163	1 863	580
Teltow-Fläming	25	494	375	177	2 044	757
Uckermark	29	862	729	281	3 206	1 057
Land Brandenburg	494	11 275	8 982	3 695	42 474	14 754




Bauinstallation und Sonstiges Ausbaugewerbe

9. Baugewerblicher Umsatz, sonstiger Umsatz und Gesamtumsatz im 2. Vierteljahr 2006 und im Kalenderjahr 2005 nach Verwaltungsbezirken

Verwaltungsbezirk	Baugewerb- licher Umsatz	Sonstiger Umsatz	Gesamt- umsatz	Baugewerb- licher Umsatz	Sonstiger Umsatz	Gesamt- umsatz
	im 2. Vierteljahr 2006			Kalenderjahr 2005		
	1 000 EUR					
Kreisfreie Städte						
Brandenburg an der Havel	7 342	162	7 504	30 203	656	30 858
Cottbus	6 475	127	6 602	24 367	384	24 751
Frankfurt (Oder)	4 880	52	4 931	19 807	106	19 913
Potsdam	9 878	275	10 153	42 555	1 135	43 690
Landkreise						
Barnim	10 351	485	10 836	40 450	1 586	42 036
Dahme-Spreewald	10 143	320	10 463	45 130	1 267	46 397
Elbe-Elster	8 087	935	9 022	36 862	2 310	39 172
Havelland	11 843	405	12 248	45 312	1 900	47 211
Märkisch-Oderland	28 952	2 893	31 845	87 189	6 994	94 183
Oberhavel	10 371	81	10 452	36 967	110	37 077
Oberspreewald-Lausitz	9 791	530	10 321	39 603	1 871	41 474
Oder-Spree	22 582	323	22 905	106 071	1 375	107 446
Ostprignitz-Ruppin	8 228	41	8 269	35 485	280	35 765
Potsdam-Mittelmark	17 917	557	18 474	68 921	1 872	70 793
Prignitz	7 852	747	8 600	34 971	2 942	37 913
Spree-Neiße	8 447	22	8 469	32 716	187	32 903
Teltow-Fläming	13 397	172	13 568	53 034	684	53 719
Uckermark	12 777	321	13 098	60 511	1 040	61 552
Land Brandenburg	209 313	8 446	217 760	840 153	26 699	866 853

Veröffentlichungen des Landesbetriebes für Datenverarbeitung und Statistik (Land Brandenburg) im Oktober 2006

Veröffentlichungen können beim Landesbetrieb für Datenverarbeitung und Statistik Brandenburg - Dezernat Informationsmanagement -
Postfach 60 10 52, 14410 Potsdam (Dortustraße 46), Fax: 0331 39-418, E-Mail: vertrieb@lds.brandenburg.de bezogen werden.
Medium der Veröffentlichungen:  - Print,  - Disketten,  - CD-ROM, [www](http://www.lds-bb.de/ldsbb/download) - kostenloser Download unter www.lds-bb.de/ldsbb/download.

Kennziffer	Titel	Preis in EUR		
		www		 / 
A I 1 - m 06/06	Bevölkerungsstand, 30.06.2006	X	5,10	20,00
A I 2 - hj 1/06	Bevölkerung der Gemeinden 30.06.2006	X	6,05	20,00
A II 1 - m 06/06	Eheschließungen, Geborene und Gestorbene, Juni 2006	X	5,15	20,00
	Wanderungen			
A III 1 - m 05/06	- Mai 2006	X	5,15	20,00
A III 1 - m 06/06	- Juni 2006	X	5,15	20,00
A VI 5 - vj 3/05	Sozialversicherungspflichtig Beschäftigte 30.09.2005 Vorläufiges Ergebnis (Stand: März 2006)	X	7,50	20,00
	Arbeitsmarkt			
A VI 7 - m 08/06	- August 2006	X	6,05	20,00
A VI 7 - m 09/06	- September 2006	X	6,05	20,00
C II 1 - m 08/06	Ernteberichterstattung über Feldfrüchte und Grünland, August 2006	X	5,50	20,00
	Ernteberichterstattung über Gemüse und Erdbeeren			
C II 2 - m 06/06	- Juni 2006	X	5,50	20,00
C II 2 - m 08/06	- August 2006	X	5,50	20,00
C III 2 - m 08/06	Schlachtungen und Fleischerzeugung, August 2006	X	5,25	20,00
D I 2 - m 07/06	An- und Abmeldungen gewerblicher Arbeitsstätten, Juli 2006	X	6,25	20,00
	Verarbeitendes Gewerbe sowie Bergbau und Gewinnung von Steinen und Erden			
E I 1; 3 - m 08/06	- Betriebsergebnisse und Auftragseingangsindex, August 2006	X	7,15	20,00
E I 2 - m 08/06	- Produktionsindex, August 2006	X	5,55	20,00
E II 1 - m 08/06	Vorbereitende Baustellenarbeiten, Hoch- und Tiefbau (Bauhauptgewerbe), August 2006	X	6,15	20,00
F II 1; 2 - m 08/06	Baugenehmigungen und Baufertigstellungen, August 2006	X	5,95	20,00
G I 1 - m 08/06	Umsatz und Beschäftigung im Einzelhandel sowie Kraftfahrzeughandel (Messzahlen)			
	- August 2006, Vorläufiges Ergebnis	X	5,40	20,00
	Aus- und Einfuhr			
G III 1; 3 - m 07/06	- Juli 2006, Vorläufiges Ergebnis	X	3,30	
G III 1; 3 - m 08/06	- August 2006, Vorläufiges Ergebnis	X	3,30	
G IV 1 - m 08/06	Gäste und Übernachtungen im Fremdenverkehr, August 2006	X	6,75	20,00
G IV 3 - m 08/06	Umsatz und Beschäftigung im Gastgewerbe (Messzahlen) August 2006, Vorläufiges Ergebnis	X	5,50	20,00
	Straßenverkehrsunfälle			
H I 1 - m 07/06	- Juli 2006, Endgültiges Ergebnis	X	3,30	
H I 1 - m 08/06	- August 2006, Vorläufiges Ergebnis	X	5,15	20,00
H II 1 - m 08/06	Binnenschifffahrt, August 2006	X	5,85	20,00
K V 1/2 - 5j/05	Jugendhilfe Junge Menschen mit bestehender Hilfe 31.12.2005 Bestandserhebung	X	5,95	20,00
K V 5 - j/05	Jugendhilfe Ausgaben und Einnahmen 2005	X	6,45	20,00
L II 2 - hj 1/06	Gemeindefinanzen 01.01. - 30.06.2006	X	7,25	20,00
L II 6 - j/06	Realsteuerhebesätze der Städte und Gemeinden II. Quartal 2006	X	6,30	20,00
M I 2 - m 10/06	Verbraucherpreisindex, Oktober 2006	X	6,45	20,00
N I 1 - vj 3/06	Verdienste und Arbeitszeiten im Produzierenden Gewerbe, Handel, Kredit- und Versicherungsgewerbe, Juli 2006	X	5,95	20,00
P I 5 - j/03	Bruttoanlageinvestitionen 1991 bis 2003	X	6,65	20,00