


# Statistische Berichte

Landesamt für  
Datenverarbeitung  
und Statistik  
Brandenburg



A VI 12 – vj 1 / 99

**Sozialversicherungspflichtig  
beschäftigte Arbeitnehmer  
im Land Brandenburg  
und deren Pendlerverhalten**

**am 31.03.1999**

**Erarbeitet:**

Landesamt für Datenverarbeitung und Statistik Brandenburg  
Dezernat Mikrozensus, Arbeitsmarkt

**Herausgeber:**

Landesamt für Datenverarbeitung und Statistik Brandenburg  
Dezernat Öffentlichkeitsarbeit  
Postfach 60 10 52, 14410 Potsdam

Dortustraße 46, 14467 Potsdam

Telefon: (0331) 39 403 - 405

Fax: (0331) 39 418

Internet: <http://www.brandenburg.de/lds/>

E-Mail: [Info@lds.brandenburg.de](mailto:Info@lds.brandenburg.de)

Erschienen im August 2000

Preis: 10,00 DM

© Landesamt für Datenverarbeitung und Statistik Brandenburg, Potsdam, 2000

Für nichtgewerbliche Zwecke sind Vervielfältigung und unentgeltliche Verbreitung, auch auszugsweise, mit Quellenangabe gestattet. Die Verbreitung, auch auszugsweise, über elektronische Systeme/Datenträger bedarf der vorherigen Zustimmung. Alle übrigen Rechte bleiben vorbehalten.

## Inhalt

|   | Seite |
|---|-------|
| Vorbemerkungen .....  | 5     |
| Pendlerverhalten nach Bundesländern sowie kreisfreien Städten und Landkreisen des Landes Brandenburg  |       |
| 1 Sozialversicherungspflichtig beschäftigte Einpendler in das Land Brandenburg am 31.03.1999 nach Wohnort sowie Altersgruppen und Geschlecht .....  | 9     |
| 2 Sozialversicherungspflichtig beschäftigte Auspendler des Landes Brandenburg am 31.03.1999 nach Arbeitsort sowie Altersgruppen und Geschlecht .....  | 11    |
| 3 Sozialversicherungspflichtig Beschäftigte im Land Brandenburg am 31.03.1999 nach kreisfreien Städten und Landkreisen, Arbeitsort- bzw. Wohnortkreis sowie Pendlersaldo .....                                  | 12    |
| 4 Engerer Verflechtungsraum Berlin-Brandenburg und äußerer Entwicklungsraum Brandenburg .....   | 13    |
| 5 Sozialversicherungspflichtig Beschäftigte am 31.03.1999 mit Wohnort im Land Brandenburg nach Lage des Arbeitsortes sowie Geschlecht, Stellung im Beruf und Wirtschaftsabschnitten .....                       | 14    |
| 6 Sozialversicherungspflichtig beschäftigte Einpendler im Land Brandenburg am 31.03.1999 nach Arbeitsort- und Wohnortkreis sowie Altersgruppen und Geschlecht .....   | 33    |
| 7 Sozialversicherungspflichtig beschäftigte Auspendler im Land Brandenburg am 31.03.1999 nach Wohnort- und Arbeitsortkreis sowie Altersgruppen und Geschlecht .....   | 51    |
| 8 Gesamtübersicht über sozialversicherungspflichtig Beschäftigte am 31.03.1999 nach Wohnortkreisen und Arbeitsortkreisen, Pendlerverhalten, Pendlersaldo sowie Beschäftigte, die im Wohnortkreis arbeiten ..... | 70    |
| 9 Sozialversicherungspflichtig beschäftigte Einpendler von Berlin in das Land Brandenburg am 31.03.1999 nach Arbeitsortkreis sowie Altersgruppen und Geschlecht .....   | 72    |
| 10 Sozialversicherungspflichtig beschäftigte Auspendler des Landes Brandenburg nach Berlin am 31.03.1999 nach dem Wohnortkreis sowie Altersgruppen und Geschlecht .....   | 73    |

## Grafische Darstellungen

- Anteil der einpendelnden sozialversicherungspflichtig Beschäftigten an den insgesamt sozialversicherungspflichtig Beschäftigten der kreisfreien Städte bzw. Landkreise am 31.03.1999 ..... 74
- Anteil der auspendelnden sozialversicherungspflichtig Beschäftigten an den insgesamt sozialversicherungspflichtig Beschäftigten der kreisfreien Städte bzw. Landkreise am 31.03.1999 ..... 75

### Hinweis

Mit Stichtag 30.09.1998 trat eine neue Klassifikation der Wirtschaftszweige in Kraft. Ein rückwirkender Zeitvergleich in wirtschaftlicher Gliederung ist nicht möglich.

Durch gleichzeitige Einführung eines neuen Meldesystems können in einzelnen Wirtschaftsabschnitten Differenzen zu anderen Veröffentlichungen der sozialversicherungspflichtig beschäftigten Arbeitnehmer auftreten.

### Zeichenerklärung (nach DIN 55301)

- nichts vorhanden (genau null)
- x Tabellenfach gesperrt, weil Aussage nicht sinnvoll

## **Vorbemerkungen**

Ab dem Stichtag 30.06.1993 werden quartalsweise die sozialversicherungspflichtig Beschäftigten des Landes Brandenburg nach dem Arbeitsort in den Statistischen Berichten A VI 5 - vierteljährlich veröffentlicht.

Dem Landesamt für Datenverarbeitung und Statistik Brandenburg liegen jetzt auch die Angaben für die sozialversicherungspflichtig Beschäftigten nach dem Wohnort vor. Somit ist es möglich, das Pendlerverhalten Wohnort/Arbeitsort bzw. Arbeitsort/Wohnort darzustellen. Diese anonymisierten Daten werden dem Statistischen Bundesamt und den Statistischen Landesämtern von der Bundesanstalt für Arbeit (BA) zum Zwecke der ergänzenden Auswertung übergeben.

## **Rechtsgrundlage**

Die gesetzliche Grundlage für die BA zur Durchführung der Beschäftigtenstatistik bildet seit dem 1. Januar 1998 das Dritte Buch Sozialgesetzbuch – Arbeitsförderung – (SGB III) vom 24. März 1997 (BGBl. I S. 594), zuletzt geändert durch Gesetz vom 24. März 1999 (BGBl. I S. 396), die Zweite Verordnung über die Erfassung von Daten für die Träger der Sozialversicherung und für die BA (Zweite Datenerfassungs-Verordnung - 2. DEVO) vom 29. Mai 1980 (BGBl. I S. 593) sowie die Zweite Verordnung über die Datenübermittlung auf maschinell verwertbaren Datenträgern im Bereich der Sozialversicherung und der BA (Zweite Datenübermittlungs-Verordnung - 2. DÜVO) vom 29. Mai 1980 (BGBl. I S. 616).

## **Erhebungsprogramm**

### **Auskunftspflichtige**

Die Arbeitgeber sind über die in ihrem Betrieb sozialversicherungspflichtig Beschäftigten auskunftspflichtig. Sie übergeben die Meldebelege an die Träger der gesetzlichen Kranken- und Rentenversicherungen sowie an die BA.

### **Erfasster Personenkreis**

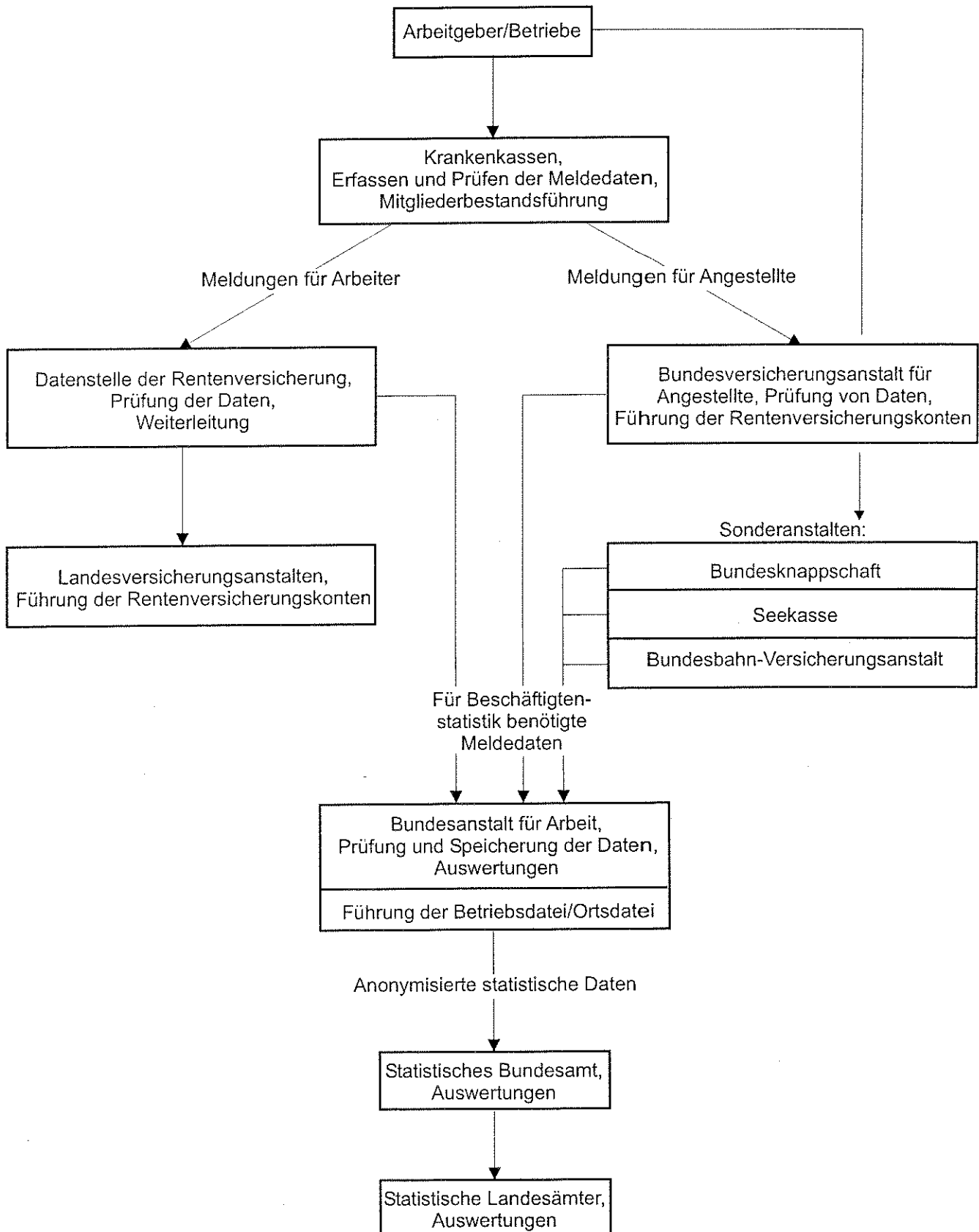
Von den Arbeitgebern sind Meldungen zu erstatten für alle Arbeitnehmer einschließlich der zu ihrer Berufsausbildung Beschäftigten, die krankenversicherungspflichtig, rentenversicherungspflichtig oder beitragspflichtig nach dem Arbeitsförderungsgesetz sind oder für die Beitragsanteile zu den gesetzlichen Rentenversicherungen zu entrichten sind.

Daraus ergibt sich, dass in der Beschäftigtenstatistik in der Regel alle Arbeiter und Angestellten (einschl. der Beschäftigten in beruflicher Ausbildung), zusammen rd. 80 Prozent aller Erwerbstätigen, erfasst werden. Unberücksichtigt bleiben Beamte, Selbstständige und mithelfende Familienangehörige und alle geringfügig beschäftigten Arbeitnehmer, die nur eine sogenannte Nebenbeschäftigung ausüben und nicht der Sozialversicherungspflicht unterliegen.

### **Meldeverfahren**

Seit Inkrafttreten der 2. Datenerfassungs-Verordnung (2. DEVO) werden Anmeldungen, Abmeldungen, Unterbrechungsmeldungen sowie Jahresmeldungen für Arbeiter und Angestellte auf einheitlichen Meldebelegen („Versicherungsnachweisen“) vorgenommen. Die Arbeitgeber senden die Meldeformulare an die zuständigen Träger der Krankenkassen. Diese prüfen die Meldungen und leiten die Unterlagen an die Datenerfassungsstellen der Rentenversicherungsträger weiter. Nach der maschinellen Bearbeitung der Meldungen bei den zuständigen Stellen der Rentenversicherungsträger werden die Datenträger der BA zur weiteren Aufbereitung und Auswertung übermittelt. Anonymisierte Auszüge aus diesen Datensätzen werden für statistische Zwecke dem Statistischen Bundesamt zur Verfügung gestellt und von dort an die statistischen Landesämter weitergeleitet.

## Meldeweg der Daten im Meldeverfahren zur Sozialversicherung und zur Bundesanstalt für Arbeit



## **Erhebungsmerkmale**

Bei der Beschäftigtenstatistik werden folgende Merkmale in die Auswertung einbezogen:

- Alter
- Geschlecht
- Staatsangehörigkeit
- ausgeübte Tätigkeit
- Stellung im Beruf
- Ausbildung
- Wirtschaftszweig
- Arbeitsort
- Wohnort

Diese Merkmale können, bis auf den Wirtschaftszweig und Arbeitsort, den Versicherungsnachweisen direkt entnommen werden.

Durch die BA wurde zur Ergänzung der gewonnenen Daten eine Betriebsdatei aufgebaut. Sie hat zu diesem Zweck an jeden Betrieb eine Betriebsnummer vergeben.

Die Betriebe werden als örtliche Einheit definiert. Niederlassungen eines Unternehmens können zu einem Betrieb zusammengefasst werden, sofern sie in derselben Gemeinde liegen, denselben wirtschaftlichen Schwerpunkt haben und die Meldungen zur Sozialversicherung von einer zentralen Stelle abgegeben werden. Befindet sich die Niederlassung eines Betriebes nicht am Ort des Stammsitzes, kann es im Falle einer zentralen Abrechnung zu Abweichungen zwischen den am Arbeitsort tätigen und erfassten sozialversicherungspflichtig Beschäftigten kommen.

Neben der Betriebsnummer enthält die Betriebsdatei insbesondere den Wirtschaftszweig und den Postortschlüssel (Zustellbezirk) des Betriebssitzes. Durch die Vorbeiführung an einer sogenannten Ortsdatei kann der amtliche Gemeindeschlüssel für den Betriebssitz ermittelt werden.

Mit Hilfe dieser beiden Dateien ist die Auswertung der Beschäftigtenstatistik nach Wirtschaftszweigen und Arbeitsort möglich.

## **Definitionen**

### **Alter**

Die Berechnung des Alters erfolgt nach der „Altersjahrmethode“. Bei dieser Berechnung wird aus dem Geburtsdatum und dem Berichtsstichtag exakt ermittelt, welches Altersjahr der Beschäftigte am Berichtsstichtag vollendet hatte.

### **Arbeiter/Angestellte (zusammengefasste Gliederung)**

Die Differenzierung der sozialversicherungspflichtig beschäftigten Arbeitnehmer nach Arbeitern und Angestellten erfolgt nach der Zugehörigkeit des Beschäftigten zum jeweiligen Träger der Rentenversicherung.

### **Äußerer Entwicklungsraum Brandenburg**

Der äußere Entwicklungsraum Brandenburg umfasst die Gemeinden des Landes Brandenburg, die nicht dem engeren Verflechtungsraum zugeordnet werden konnten.

## **Auspendler**

Sozialversicherungspflichtig Beschäftigte, die nicht im Wohnortkreis arbeiten.

## **Beschäftigte in beruflicher Ausbildung**

Personen, die als Auszubildende oder zu ihrer Ausbildung im Angestellten- oder Arbeiterverhältnis beschäftigt sind. Zu diesem Kreis zählen neben den Auszubildenden nach dem Berufsbildungsgesetz vom 14. August 1969 (BbiG) auch Anlernlinge, Praktikanten, Volontäre, Schüler an Schulen des Gesundheitswesens sowie Teilnehmer an den von der Bundesanstalt für Arbeit geförderten Maßnahmen zur beruflichen Fortbildung, Umschulung und betrieblichen Einarbeitung.

## **Einpendler**

Sozialversicherungspflichtig Beschäftigte, die nicht im Arbeitsortkreis wohnen bzw. (mit Haupt- oder Nebenwohnsitz) gemeldet sind.

## **Engerer Verflechtungsraum Berlin-Brandenburg**

Der engere Verflechtungsraum Berlin-Brandenburg ist Teil des gemeinsamen Planungsraumes beider Länder und wird aus Berlin und dem zusammenhängenden Teilraum des Landes Brandenburg gebildet, der strukturell am engsten mit dem Land Berlin verbunden ist. In dieser Veröffentlichung sind beim engeren Verflechtungsraum nur die Angaben des Landes Brandenburg enthalten.

## **Pendlersaldo**

Einpendler abzüglich Auspendler bzw. Beschäftigte am Arbeitsort abzüglich Beschäftigte am Wohnort ergeben den Pendlersaldo.

Eine positive Differenz weist einen Einpendlerüberschuss, eine negative Differenz einen Auspendlerüberschuss aus.

## **Sozialversicherungspflichtig Beschäftigte**

Arbeitnehmer einschl. der zu ihrer Berufsausbildung Beschäftigten (Auszubildende u. a.), die krankenversicherungspflichtig, rentenversicherungspflichtig und/oder beitragspflichtig sind zur BA (Arbeitslosenversicherung nach dem Arbeitsförderungsgesetz) oder für die von den Arbeitgebern Beitragsteile zu den gesetzlichen Rentenversicherungen zu entrichten sind. Zu diesem Personenkreis gehören: Arbeiter, Angestellte und Auszubildende, sofern es sich bei ihrer Erwerbstätigkeit nicht um eine sog. geringfügige Beschäftigung bzw. geringfügig selbstständige Tätigkeit handelt.

## **Wirtschaftszweig**

Die Zuordnung der Beschäftigten erfolgt nach dem wirtschaftlichen Schwerpunkt des Betriebes (örtliche Einheit), in dem der sozialversicherungspflichtige Arbeitnehmer beschäftigt ist. In dieser Veröffentlichung erfolgt die Darstellung der Ergebnisse nach der Klassifikation der Wirtschaftszweige, Ausgabe 1993 (WZ 93).

# **1. Sozialversicherungspflichtig beschäftigte Einpendler in das Land Brandenburg am 31.03.1999 nach Wohnort sowie Altersgruppen und Geschlecht**

| Wohnort                | Einpendler |        |        | davon im Alter von ... bis unter ... Jahren |        |         |        |              |        |
|------------------------|------------|--------|--------|---|--------|---------|--------|--------------|--------|
|                        |            |        |        | unter 30                                    |        | 30 - 45 |        | 45 und älter |        |
|                        | insgesamt  | Männer | Frauen | Männer                                      | Frauen | Männer  | Frauen | Männer       | Frauen |
| Baden-Württemberg      | 790        | 537    | 253    | 117   | 106    | 284     | 106    | 136          | 41     |
| Bayern                 | 911        | 546    | 365    | 111   | 160    | 265     | 153    | 170          | 52     |
| Berlin                 | 51 927     | 34 269 | 17 658 | 6 422                                       | 4 451  | 17 531  | 8 619  | 10 316       | 4 588  |
| Bremen                 | 86         | 66     | 20     | 13  | 9      | 30      | 9      | 23           | 2      |
| Hamburg                | 287        | 191    | 96     | 45  | 31     | 98      | 45     | 48           | 20     |
| Hessen                 | 499        | 351    | 148    | 66  | 55     | 177     | 66     | 108          | 27     |
| Mecklenburg-Vorpommern | 5 254      | 3 698  | 1 556  | 919   | 499    | 1 790   | 730    | 989          | 327    |
| Niedersachsen          | 1 247      | 898    | 349    | 214   | 134    | 435     | 153    | 249          | 62     |
| Nordrhein-Westfalen    | 1 720      | 1 200  | 520    | 255   | 183    | 587     | 253    | 358          | 84     |
| Rheinland-Pfalz        | 306        | 199    | 107    | 40  | 45     | 100     | 46     | 59           | 16     |
| Saarland               | 69         | 49     | 20     | 6   | 3      | 28      | 9      | 15           | 8      |
| Sachsen                | 14 456     | 9 975  | 4 481  | 1 744                                       | 1 221  | 4 791   | 2 009  | 3 440        | 1 251  |
| Sachsen-Anhalt         | 6 802      | 4 670  | 2 132  | 1 009                                       | 631    | 2 217   | 1 004  | 1 444        | 497    |
| Schleswig-Holstein     | 438        | 313    | 125    | 70  | 51     | 144     | 51     | 99           | 23     |
| Thüringen              | 1 419      | 954    | 465    | 163   | 130    | 494     | 217    | 297          | 118    |
| ohne Angabe            | -          | -      | -      | -   | -      | -       | -      | -            | -      |
| unbekannt              | 185        | 150    | 35     | 29  | 15     | 84      | 17     | 37           | 3      |
| Insgesamt              | 86 396     | 58 066 | 28 330 | 11 223                                      | 7 724  | 29 055  | 13 487 | 17 788       | 7 119  |



## 2. Sozialversicherungspflichtig beschäftigte Auspendler des Landes Brandenburg am 31.03.1999 nach Arbeitsort sowie Altersgruppen und Geschlecht

| Arbeitsort             | Auspendler |         |        | davon im Alter von ... bis unter ... Jahren |        |         |        |              |        |
|------------------------|------------|---------|--------|---|--------|---------|--------|--------------|--------|
|                        |            |         |        | unter 30                                    |        | 30 - 45 |        | 45 und älter |        |
|                        | insgesamt  | Männer  | Frauen | Männer                                      | Frauen | Männer  | Frauen | Männer       | Frauen |
| Baden-Württemberg      | 3 026      | 2 316   | 710    | 637   | 316    | 1 155   | 298    | 524          | 96     |
| Bayern                 | 4 035      | 3 069   | 966    | 953   | 529    | 1 487   | 324    | 629          | 113    |
| Berlin                 | 120 257    | 64 872  | 55 385 | 12 271                                      | 14 600 | 32 231  | 25 552 | 20 370       | 15 233 |
| Bremen                 | 412        | 347     | 65     | 57  | 29     | 188     | 25     | 102          | 11     |
| Hamburg                | 1 667      | 1 223   | 444    | 282   | 238    | 607     | 139    | 334          | 67     |
| Hessen                 | 2 487      | 1 706   | 781    | 418   | 376    | 854     | 275    | 434          | 130    |
| Mecklenburg-Vorpommern | 5 954      | 3 856   | 2 098  | 844   | 699    | 1 890   | 988    | 1 122        | 411    |
| Niedersachsen          | 3 952      | 2 960   | 992    | 836   | 673    | 1 446   | 212    | 678          | 107    |
| Nordrhein-Westfalen    | 5 703      | 4 138   | 1 565  | 929   | 659    | 2 137   | 639    | 1 072        | 267    |
| Rheinland-Pfalz        | 964        | 735     | 229    | 209   | 116    | 367     | 82     | 159          | 31     |
| Saarland               | 279        | 241     | 38     | 53  | 13     | 138     | 17     | 50           | 8      |
| Sachsen                | 13 004     | 9 131   | 3 873  | 1 801                                       | 1 176  | 4 714   | 1 860  | 2 616        | 837    |
| Sachsen-Anhalt         | 6 714      | 4 341   | 2 373  | 788   | 563    | 2 164   | 1 173  | 1 389        | 637    |
| Schleswig-Holstein     | 1 433      | 986     | 447    | 295   | 270    | 471     | 124    | 220          | 53     |
| Thüringen              | 1 700      | 1 182   | 518    | 224   | 107    | 620     | 244    | 338          | 167    |
| Insgesamt              | 171 587    | 101 103 | 70 484 | 20 597                                      | 20 364 | 50 469  | 31 952 | 30 037       | 18 168 |

**3. Sozialversicherungspflichtig Beschäftigte im Land Brandenburg am 31.03.1999  
nach kreisfreien Städten und Landkreisen, Arbeitsort- bzw. Wohnortkreis sowie  
Pendlersaldo**

| Schlüssel<br>Nr. | Verwaltungsbezirk            | Arbeitsortkreis |   |         | Wohnortkreis |  |         | Pendler-<br>saldo |
|------------------|------------------------------|-----------------|---|---------|--------------|--|---------|-------------------|
|                  |                              | insgesamt       | darunter mit Wohnort<br>außerhalb des Kreises<br>(Einpendler) |         | insgesamt    | darunter mit Arbeitsort<br>außerhalb des Kreises<br>(Auspendler) |         |                   |
|                  |                              | Anzahl          |   | Prozent | Anzahl       |  | Prozent |                   |
|                  | Kreisfreie Städte            |                 |   |         |              |  |         |                   |
| 12 051 000       | Brandenburg an der Havel     | 27 284          | 7 828   | 28,7    | 27 461       | 8 005  | 29,2    | - 177             |
| 12 052 000       | Cottbus                      | 54 706          | 25 664  | 46,9    | 41 348       | 12 306   | 29,8    | + 13 358          |
| 12 053 000       | Frankfurt (Oder)             | 33 593          | 12 699  | 37,8    | 27 036       | 6 142  | 22,7    | + 6 557           |
| 12 054 000       | Potsdam                      | 67 875          | 37 058  | 54,6    | 50 633       | 19 816   | 39,1    | + 17 242          |
|                  | Landkreise                   |                 |   |         |              |  |         |                   |
| 12 060 000       | Barnim                       | 46 493          | 12 101  | 26,0    | 58 223       | 23 831   | 40,9    | - 11 730          |
| 12 061 000       | Dahme-Spreewald              | 49 409          | 17 288  | 35,0    | 55 877       | 23 756   | 42,5    | - 6 468           |
| 12 062 000       | Elbe-Elster                  | 37 647          | 4 739   | 12,6    | 44 311       | 11 403   | 25,7    | - 6 664           |
| 12 063 000       | Havelland                    | 39 855          | 8 957   | 22,5    | 50 276       | 19 378   | 38,5    | - 10 421          |
| 12 064 000       | Märkisch-Oderland            | 53 196          | 15 734  | 29,6    | 64 390       | 26 928   | 41,8    | - 11 194          |
| 12 065 000       | Oberhavel                    | 51 001          | 12 393  | 24,3    | 66 617       | 28 009   | 42,0    | - 15 616          |
| 12 066 000       | Oberspreewald-Lausitz        | 44 571          | 10 270  | 23,0    | 48 763       | 14 462   | 29,7    | - 4 192           |
| 12 067 000       | Oder-Spree                   | 56 093          | 10 333  | 18,4    | 69 894       | 24 134   | 34,5    | - 13 801          |
| 12 068 000       | Ostprignitz-Ruppin           | 37 054          | 5 013   | 13,5    | 40 412       | 8 371  | 20,7    | - 3 358           |
| 12 069 000       | Potsdam-Mittelmark           | 61 951          | 25 732  | 41,5    | 74 565       | 38 346   | 51,4    | - 12 614          |
| 12 070 000       | Prignitz                     | 29 356          | 3 262   | 11,1    | 33 173       | 7 079  | 21,3    | - 3 817           |
| 12 071 000       | Spree-Neiße                  | 45 860          | 15 443  | 33,7    | 51 521       | 21 104   | 41,0    | - 5 661           |
| 12 072 000       | Teltow-Fläming               | 47 991          | 12 601  | 26,3    | 58 763       | 23 373   | 39,8    | - 10 772          |
| 12 073 000       | Uckermark                    | 46 165          | 3 616   | 7,8     | 52 028       | 9 479  | 18,2    | - 5 863           |
| 12 000 000       | Land Brandenburg             | 830 100         | 240 731   | 29,0    | 915 291      | 325 922  | 35,6    | - 85 191          |
|                  | engerer<br>Verflechtungsraum | 295 239         | 42 320  | 14,3    | 329 684      | 18 320   | 5,6     | + 24 000          |
|                  | äußerer<br>Entwicklungsraum  | 534 861         | 18 320  | 3,4     | 585 607      | 42 320   | 7,2     | - 24 000          |

#### 4. Engerer Verflechtungsraum Brandenburg-Berlin und äußerer Entwicklungsraum Brandenburg



**5. Sozialversicherungspflichtig Beschäftigte am 31.03.1999 mit Wohnort  
im Land Brandenburg nach Lage des Arbeitsortes sowie Geschlecht, Stellung  
im Beruf und Wirtschaftszweigen**

| Merkmale  | Insgesamt | davon mit Arbeitsort               |  |  |                                   |
|---|-----------|------------------------------------|--|--|-----------------------------------|
|   |           | innerhalb<br>derselben<br>Gemeinde | in einer anderen<br>Gemeinde<br>desselben<br>Kreises | in einem<br>anderen Kreis<br>des Landes<br>Brandenburg | in einem<br>anderen<br>Bundesland |
| Beschäftigte insgesamt  | 915 291   | 344 831                            | 244 538  | 154 335  | 171 587                           |
| Männer  | 480 042   | 160 886                            | 133 349  | 84 704   | 101 103                           |
| Frauen  | 435 249   | 183 945                            | 111 189  | 69 631   | 70 484                            |
| Stellung im Beruf   |           |                                    |  |  |                                   |
| Arbeiter  | 449 656   | 162 302                            | 139 736  | 73 980   | 73 638                            |
| darunter in beruflicher Ausbildung                                | 40 706    | 13 394                             | 11 527   | 10 807   | 4 978                             |
| Angestellte   | 465 635   | 182 529                            | 104 802  | 80 355   | 97 949                            |
| darunter in beruflicher Ausbildung                                | 25 156    | 6 688                              | 5 440  | 7 005  | 6 023                             |
| Wirtschaftszweige   |           |                                    |  |  |                                   |
| Land- und Forstwirtschaft;<br>Fischerei                           | 33 905    | 13 943                             | 15 010   | 3 208  | 1 744                             |
| Produzierendes Gewerbe  | 276 036   | 99 671                             | 82 105   | 41 501   | 52 759                            |
| Bergbau   | 6 622     | 1 962                              | 2 442  | 1 823  | 395                               |
| Verarbeitendes Gewerbe  | 128 220   | 50 000                             | 36 219   | 15 674   | 26 327                            |
| Energie- und Wasserversorgung                                     | 12 984    | 5 094                              | 2 297  | 3 509  | 2 084                             |
| Baugewerbe  | 128 210   | 42 615                             | 41 147   | 20 495   | 23 953                            |
| Handel, Gastgewerbe und Verkehr                                   | 209 243   | 72 649                             | 53 909   | 37 110   | 45 575                            |
| Handel  | 123 134   | 44 257                             | 33 218   | 20 238   | 25 421                            |
| Gastgewerbe   | 23 192    | 9 933                              | 5 905  | 2 831  | 4 523                             |
| Verkehr und Nachrichtenübermittlung                               | 62 917    | 18 459                             | 14 786   | 14 041   | 15 631                            |
| sonstige Dienstleistungen   | 395 831   | 158 510                            | 93 488   | 72 480   | 71 353                            |
| Kredit- und Versicherungsgewerbe                                  | 19 165    | 5 166                              | 3 463  | 3 428  | 7 108                             |
| Grundstückswesen, Vermietung,<br>Dienstleistungen für Unternehmen | 83 128    | 25 822                             | 14 117   | 16 230   | 26 959                            |
| Öffentliche Verwaltung  | 94 370    | 43 524                             | 25 237   | 15 481   | 10 128                            |
| Öffentliche und<br>private Dienstleistungen                       | 199 168   | 83 998                             | 50 671   | 37 341   | 27 158                            |

**Noch: 5. Sozialversicherungspflichtig Beschäftigte am 31.03.1999 mit Wohnort  
im Land Brandenburg nach Lage des Arbeitsortes sowie Geschlecht,  
Stellung im Beruf und Wirtschaftszweigen**

| Wohnsitzkreis<br>Merkmale   | Insgesamt | davon mit Arbeitsort               |  |  |                                   |
|---|-----------|------------------------------------|--|--|-----------------------------------|
|   |           | innerhalb<br>derselben<br>Gemeinde | in einer anderen<br>Gemeinde<br>desselben<br>Kreises | in einem<br>anderen Kreis<br>des Landes<br>Brandenburg | in einem<br>anderen<br>Bundesland |
| Kreisfreie Stadt Brandenburg an der Havel                         |           |                                    |  |  |                                   |
| Beschäftigte insgesamt  | 27 461    | 19 456                             | -  | 5 621  | 2 384                             |
| Männer  | 14 467    | 9 634                              | -  | 3 241  | 1 592                             |
| Frauen  | 12 994    | 9 822                              | -  | 2 380  | 792                               |
| Stellung im Beruf   |           |                                    |  |  |                                   |
| Arbeiter  | 13 622    | 9 292                              | -  | 3 060  | 1 270                             |
| darunter in beruflicher Ausbildung                                | 1 130     | 716                                | -  | 359  | 55                                |
| Angestellte   | 13 839    | 10 164                             | -  | 2 561  | 1 114                             |
| darunter in beruflicher Ausbildung                                | 796       | 441                                | -  | 264  | 91                                |
| Wirtschaftszweige   |           |                                    |  |  |                                   |
| Land- und Forstwirtschaft;<br>Fischerei                           | 270       | 141                                | -  | 119  | 10                                |
| Produzierendes Gewerbe  | 8 499     | 6 207                              | -  | 1 487  | 805                               |
| Bergbau   | 28        | 1                                  | -  | 23   | 4                                 |
| Verarbeitendes Gewerbe  | 4 497     | 3 506                              | -  | 560  | 431                               |
| Energie- und Wasserversorgung                                     | 360       | 288                                | -  | 57   | 15                                |
| Baugewerbe  | 3 614     | 2 412                              | -  | 847  | 355                               |
| Handel, Gastgewerbe und Verkehr                                   | 5 981     | 3 641                              | -  | 1 587  | 753                               |
| Handel  | 3 462     | 2 236                              | -  | 940  | 286                               |
| Gastgewerbe   | 748       | 504                                | -  | 132  | 112                               |
| Verkehr und Nachrichtenübermittlung                               | 1 771     | 901                                | -  | 515  | 355                               |
| sonstige Dienstleistungen   | 12 705    | 9 464                              | -  | 2 426  | 815                               |
| Kredit- und Versicherungsgewerbe                                  | 455       | 238                                | -  | 137  | 80                                |
| Grundstückswesen, Vermietung,<br>Dienstleistungen für Unternehmen | 2 534     | 1 565                              | -  | 560  | 409                               |
| Öffentliche Verwaltung  | 2 381     | 1 772                              | -  | 533  | 76                                |
| Öffentliche und<br>private Dienstleistungen                       | 7 335     | 5 889                              | -  | 1 196  | 250                               |

**Noch: 5. Sozialversicherungspflichtig Beschäftigte am 31.03.1999 mit Wohnort  
im Land Brandenburg nach Lage des Arbeitsortes sowie Geschlecht,  
Stellung im Beruf und Wirtschaftszweigen**

| Wohnsitzkreis<br>Merkmale   | Insgesamt | davon mit Arbeitsort               |  |  |                                   |
|---|-----------|------------------------------------|--|--|-----------------------------------|
|   |           | innerhalb<br>derselben<br>Gemeinde | in einer anderen<br>Gemeinde<br>desselben<br>Kreises | in einem<br>anderen Kreis<br>des Landes<br>Brandenburg | in einem<br>anderen<br>Bundesland |
| Kreisfreie Stadt Cottbus  |           |                                    |  |  |                                   |
| Beschäftigte insgesamt  | 41 348    | 29 042                             | -  | 8 700  | 3 606                             |
| Männer  | 21 098    | 13 077                             | -  | 5 372  | 2 649                             |
| Frauen  | 20 250    | 15 965                             | -  | 3 328  | 957                               |
| Stellung im Beruf   |           |                                    |  |  |                                   |
| Arbeiter  | 16 803    | 10 686                             | -  | 4 439  | 1 678                             |
| darunter in beruflicher Ausbildung                                | 1 823     | 1 297                              | -  | 423  | 103                               |
| Angestellte   | 24 545    | 18 356                             | -  | 4 261  | 1 928                             |
| darunter in beruflicher Ausbildung                                | 1 180     | 840                                | -  | 214  | 126                               |
| Wirtschaftszweige   |           |                                    |  |  |                                   |
| Land- und Forstwirtschaft;<br>Fischerei                           | 504       | 235                                | -  | 241  | 28                                |
| Produzierendes Gewerbe  | 11 008    | 6 111                              | -  | 3 577  | 1 320                             |
| Bergbau   | 1 034     | 585                                | -  | 433  | 16                                |
| Verarbeitendes Gewerbe  | 3 663     | 2 216                              | -  | 923  | 524                               |
| Energie- und Wasserversorgung                                     | 1 906     | 841                                | -  | 928  | 137                               |
| Baugewerbe  | 4 405     | 2 469                              | -  | 1 293  | 643                               |
| Handel, Gastgewerbe und Verkehr                                   | 10 018    | 6 878                              | -  | 2 036  | 1 104                             |
| Handel  | 5 217     | 3 213                              | -  | 1 516  | 488                               |
| Gastgewerbe   | 1 141     | 775                                | -  | 223  | 143                               |
| Verkehr und Nachrichtenübermittlung                               | 3 660     | 2 890                              | -  | 297  | 473                               |
| sonstige Dienstleistungen   | 19 811    | 15 818                             | -  | 2 842  | 1 151                             |
| Kredit- und Versicherungsgewerbe                                  | 740       | 572                                | -  | 56   | 112                               |
| Grundstückswesen, Vermietung,<br>Dienstleistungen für Unternehmen | 4 483     | 2 949                              | -  | 863  | 671                               |
| Öffentliche Verwaltung  | 5 045     | 4 335                              | -  | 646  | 64                                |
| Öffentliche und<br>private Dienstleistungen                       | 9 543     | 7 962                              | -  | 1 277  | 304                               |

**Noch: 5. Sozialversicherungspflichtig Beschäftigte am 31.03.1999 mit Wohnort  
im Land Brandenburg nach Lage des Arbeitsortes sowie Geschlecht,  
Stellung im Beruf und Wirtschaftszweigen**

| Wohnsitzkreis<br>Merkmale   | Insgesamt | davon mit Arbeitsort               |  |  |                                   |
|---|-----------|------------------------------------|--|--|-----------------------------------|
|   |           | innerhalb<br>derselben<br>Gemeinde | in einer anderen<br>Gemeinde<br>desselben<br>Kreises | in einem<br>anderen Kreis<br>des Landes<br>Brandenburg | in einem<br>anderen<br>Bundesland |
| Kreisfreie Stadt Frankfurt (Oder)                                 |           |                                    |  |  |                                   |
| Beschäftigte insgesamt  | 27 036    | 20 894                             | -  | 4 124  | 2 018                             |
| Männer  | 13 417    | 9 391                              | -  | 2 663  | 1 363                             |
| Frauen  | 13 619    | 11 503                             | -  | 1 461  | 655                               |
| Stellung im Beruf   |           |                                    |  |  |                                   |
| Arbeiter  | 10 170    | 7 287                              | -  | 1 925  | 958                               |
| darunter in beruflicher Ausbildung                                | 1 163     | 848                                | -  | 236  | 79                                |
| Angestellte   | 16 866    | 13 607                             | -  | 2 199  | 1 060                             |
| darunter in beruflicher Ausbildung                                | 919       | 661                                | -  | 137  | 121                               |
| Wirtschaftszweige   |           |                                    |  |  |                                   |
| Land- und Forstwirtschaft;<br>Fischerei                           | 274       | 189                                | -  | 81   | 4                                 |
| Produzierendes Gewerbe  | 5 729     | 3 769                              | -  | 1 497  | 463                               |
| Bergbau   | 9         | 2                                  | -  | 4  | 3                                 |
| Verarbeitendes Gewerbe  | 2 266     | 1 482                              | -  | 552  | 232                               |
| Energie- und Wasserversorgung                                     | 531       | 291                                | -  | 232  | 8                                 |
| Baugewerbe  | 2 923     | 1 994                              | -  | 709  | 220                               |
| Handel, Gastgewerbe und Verkehr                                   | 6 122     | 4 524                              | -  | 955  | 643                               |
| Handel  | 3 156     | 2 345                              | -  | 553  | 258                               |
| Gastgewerbe   | 556       | 406                                | -  | 79   | 71                                |
| Verkehr und Nachrichtenübermittlung                               | 2 410     | 1 773                              | -  | 323  | 314                               |
| sonstige Dienstleistungen   | 14 906    | 12 409                             | -  | 1 590  | 907                               |
| Kredit- und Versicherungsgewerbe                                  | 553       | 353                                | -  | 54   | 146                               |
| Grundstückswesen, Vermietung,<br>Dienstleistungen für Unternehmen | 2 981     | 2 024                              | -  | 460  | 497                               |
| Öffentliche Verwaltung  | 3 824     | 3 390                              | -  | 377  | 57                                |
| Öffentliche und<br>private Dienstleistungen                       | 7 548     | 6 642                              | -  | 699  | 207                               |

**Noch: 5. Sozialversicherungspflichtig Beschäftigte am 31.03.1999 mit Wohnort  
im Land Brandenburg nach Lage des Arbeitsortes sowie Geschlecht,  
Stellung im Beruf und Wirtschaftszweigen**

| Wohnsitzkreis<br>Merkmale   | Insgesamt | davon mit Arbeitsort               |  |  |                                   |
|---|-----------|------------------------------------|--|--|-----------------------------------|
|   |           | innerhalb<br>derselben<br>Gemeinde | in einer anderen<br>Gemeinde<br>desselben<br>Kreises | in einem<br>anderen Kreis<br>des Landes<br>Brandenburg | in einem<br>anderen<br>Bundesland |
| Kreisfreie Stadt Potsdam  |           |                                    |  |  |                                   |
| Beschäftigte insgesamt  | 50 633    | 30 817                             | -  | 10 163   | 9 653                             |
| Männer  | 25 048    | 13 395                             | -  | 6 158  | 5 495                             |
| Frauen  | 25 585    | 17 422                             | -  | 4 005  | 4 158                             |
| Stellung im Beruf   |           |                                    |  |  |                                   |
| Arbeiter  | 18 913    | 10 727                             | -  | 4 721  | 3 465                             |
| darunter in beruflicher Ausbildung                                | 1 757     | 1 127                              | -  | 449  | 181                               |
| Angestellte   | 31 720    | 20 090                             | -  | 5 442  | 6 188                             |
| darunter in beruflicher Ausbildung                                | 1 467     | 841                                | -  | 285  | 341                               |
| Wirtschaftszweige   |           |                                    |  |  |                                   |
| Land- und Forstwirtschaft;<br>Fischerei                           | 404       | 119                                | -  | 208  | 77                                |
| Produzierendes Gewerbe  | 9 964     | 4 701                              | -  | 2 875  | 2 388                             |
| Bergbau   | 34        | 21                                 | -  | 10   | 3                                 |
| Verarbeitendes Gewerbe  | 4 144     | 1 516                              | -  | 1 318  | 1 310                             |
| Energie- und Wasserversorgung                                     | 843       | 721                                | -  | 78   | 44                                |
| Baugewerbe  | 4 943     | 2 443                              | -  | 1 469  | 1 031                             |
| Handel, Gastgewerbe und Verkehr                                   | 11 504    | 6 026                              | -  | 2 928  | 2 550                             |
| Handel  | 6 206     | 3 147                              | -  | 1 509  | 1 550                             |
| Gastgewerbe   | 1 466     | 917                                | -  | 267  | 282                               |
| Verkehr und Nachrichtenübermittlung                               | 3 832     | 1 962                              | -  | 1 152  | 718                               |
| sonstige Dienstleistungen   | 28 743    | 19 969                             | -  | 4 146  | 4 628                             |
| Kredit- und Versicherungsgewerbe                                  | 1 576     | 968                                | -  | 91   | 517                               |
| Grundstückswesen, Vermietung,<br>Dienstleistungen für Unternehmen | 6 777     | 3 632                              | -  | 1 263  | 1 882                             |
| Öffentliche Verwaltung  | 7 657     | 6 114                              | -  | 1 046  | 497                               |
| Öffentliche und<br>private Dienstleistungen                       | 12 733    | 9 255                              | -  | 1 746  | 1 732                             |

**Noch: 5. Sozialversicherungspflichtig Beschäftigte am 31.03.1999 mit Wohnort  
im Land Brandenburg nach Lage des Arbeitsortes sowie Geschlecht,  
Stellung im Beruf und Wirtschaftszweigen**

| Wohnsitzkreis<br>Merkmale   | Insgesamt | davon mit Arbeitsort               |  |  |                                   |
|---|-----------|------------------------------------|--|--|-----------------------------------|
|   |           | innerhalb<br>derselben<br>Gemeinde | in einer anderen<br>Gemeinde<br>desselben<br>Kreises | in einem<br>anderen Kreis<br>des Landes<br>Brandenburg | in einem<br>anderen<br>Bundesland |
| Landkreis Barnim  |           |                                    |  |  |                                   |
| Beschäftigte insgesamt  | 58 223    | 18 509                             | 15 883   | 5 361  | 18 470                            |
| Männer  | 29 801    | 8 427                              | 8 305  | 3 093  | 9 976                             |
| Frauen  | 28 422    | 10 082                             | 7 578  | 2 268  | 8 494                             |
| Stellung im Beruf   |           |                                    |  |  |                                   |
| Arbeiter  | 27 112    | 8 469                              | 8 485  | 2 665  | 7 493                             |
| darunter in beruflicher Ausbildung                                | 2 457     | 662                                | 791  | 451  | 553                               |
| Angestellte   | 31 111    | 10 040                             | 7 398  | 2 696  | 10 977                            |
| darunter in beruflicher Ausbildung                                | 1 658     | 418                                | 370  | 238  | 632                               |
| Wirtschaftszweige   |           |                                    |  |  |                                   |
| Land- und Forstwirtschaft;<br>Fischerei                           | 1 504     | 473                                | 601  | 216  | 214                               |
| Produzierendes Gewerbe  | 15 975    | 4 746                              | 4 805  | 1 592  | 4 832                             |
| Bergbau   | 80        | 27                                 | 37   | 5  | 11                                |
| Verarbeitendes Gewerbe  | 7 199     | 2 359                              | 2 099  | 579  | 2 162                             |
| Energie- und Wasserversorgung                                     | 635       | 187                                | 120  | 97   | 231                               |
| Baugewerbe  | 8 061     | 2 173                              | 2 549  | 911  | 2 428                             |
| Handel, Gastgewerbe und Verkehr                                   | 13 369    | 4 157                              | 3 671  | 1 212  | 4 329                             |
| Handel  | 7 854     | 2 425                              | 2 196  | 717  | 2 516                             |
| Gastgewerbe   | 1 625     | 552                                | 548  | 108  | 417                               |
| Verkehr und Nachrichtenübermittlung                               | 3 890     | 1 180                              | 927  | 387  | 1 396                             |
| sonstige Dienstleistungen   | 27 350    | 9 133                              | 6 806  | 2 341  | 9 070                             |
| Kredit- und Versicherungsgewerbe                                  | 1 338     | 290                                | 266  | 79   | 703                               |
| Grundstückswesen, Vermietung,<br>Dienstleistungen für Unternehmen | 5 793     | 1 323                              | 1 036  | 553  | 2 881                             |
| Öffentliche Verwaltung  | 5 416     | 2 027                              | 1 488  | 480  | 1 421                             |
| Öffentliche und<br>private Dienstleistungen                       | 14 803    | 5 493                              | 4 016  | 1 229  | 4 065                             |

**Noch: 5. Sozialversicherungspflichtig Beschäftigte am 31.03.1999 mit Wohnort  
im Land Brandenburg nach Lage des Arbeitsortes sowie Geschlecht,  
Stellung im Beruf und Wirtschaftszweigen**

| Wohnsitzkreis<br>Merkmale   | Insgesamt | davon mit Arbeitsort               |  |  |                                   |
|---|-----------|------------------------------------|--|--|-----------------------------------|
|   |           | innerhalb<br>derselben<br>Gemeinde | in einer anderen<br>Gemeinde<br>desselben<br>Kreises | in einem<br>anderen Kreis<br>des Landes<br>Brandenburg | in einem<br>anderen<br>Bundesland |
| Landkreis Dahme-Spreewald   |           |                                    |  |  |                                   |
| Beschäftigte insgesamt  | 55 877    | 12 078                             | 20 043   | 8 098  | 15 658                            |
| Männer  | 29 189    | 5 116                              | 10 571   | 4 656  | 8 846                             |
| Frauen  | 26 688    | 6 962                              | 9 472  | 3 442  | 6 812                             |
| Stellung im Beruf   |           |                                    |  |  |                                   |
| Arbeiter  | 26 960    | 5 872                              | 11 041   | 4 084  | 5 963                             |
| darunter in beruflicher Ausbildung                                | 2 309     | 433                                | 967  | 528  | 381                               |
| Angestellte   | 28 917    | 6 206                              | 9 002  | 4 014  | 9 695                             |
| darunter in beruflicher Ausbildung                                | 1 495     | 208                                | 517  | 343  | 427                               |
| Wirtschaftszweige   |           |                                    |  |  |                                   |
| Land- und Forstwirtschaft;<br>Fischerei                           | 2 253     | 741                                | 1 153  | 250  | 109                               |
| Produzierendes Gewerbe  | 16 401    | 3 322                              | 6 352  | 2 146  | 4 581                             |
| Bergbau   | 100       | 10                                 | 17   | 61   | 12                                |
| Verarbeitendes Gewerbe  | 7 647     | 1 531                              | 2 789  | 923  | 2 404                             |
| Energie- und Wasserversorgung                                     | 665       | 102                                | 275  | 121  | 167                               |
| Baugewerbe  | 7 989     | 1 679                              | 3 271  | 1 041  | 1 998                             |
| Handel, Gastgewerbe und Verkehr                                   | 14 893    | 2 779                              | 5 832  | 2 061  | 4 221                             |
| Handel  | 8 934     | 1 768                              | 3 796  | 1 123  | 2 247                             |
| Gastgewerbe   | 1 652     | 491                                | 632  | 175  | 354                               |
| Verkehr und Nachrichtenübermittlung                               | 4 307     | 520                                | 1 404  | 763  | 1 620                             |
| sonstige Dienstleistungen   | 22 315    | 5 231                              | 6 705  | 3 640  | 6 739                             |
| Kredit- und Versicherungsgewerbe                                  | 1 255     | 163                                | 257  | 168  | 667                               |
| Grundstückswesen, Vermietung,<br>Dienstleistungen für Unternehmen | 4 981     | 693                                | 1 007  | 795  | 2 486                             |
| Öffentliche Verwaltung  | 5 189     | 1 486                              | 1 903  | 679  | 1 121                             |
| Öffentliche und<br>private Dienstleistungen                       | 10 890    | 2 889                              | 3 538  | 1 998  | 2 465                             |

**Noch: 5. Sozialversicherungspflichtig Beschäftigte am 31.03.1999 mit Wohnort  
im Land Brandenburg nach Lage des Arbeitsortes sowie Geschlecht,  
Stellung im Beruf und Wirtschaftszweigen**

| Wohnsitzkreis<br>Merkmale   | Insgesamt | davon mit Arbeitsort               |  |  |                                   |
|---|-----------|------------------------------------|--|--|-----------------------------------|
|   |           | innerhalb<br>derselben<br>Gemeinde | in einer anderen<br>Gemeinde<br>desselben<br>Kreises | in einem<br>anderen Kreis<br>des Landes<br>Brandenburg | in einem<br>anderen<br>Bundesland |
| Landkreis Elbe-Elster   |           |                                    |  |  |                                   |
| Beschäftigte insgesamt  | 44 311    | 14 195                             | 18 713   | 5 824  | 5 579                             |
| Männer  | 24 602    | 6 939                              | 10 561   | 3 212  | 3 890                             |
| Frauen  | 19 709    | 7 256                              | 8 152  | 2 612  | 1 689                             |
| Stellung im Beruf   |           |                                    |  |  |                                   |
| Arbeiter  | 24 787    | 7 417                              | 10 993   | 3 089  | 3 288                             |
| darunter in beruflicher Ausbildung                                | 2 270     | 480                                | 888  | 621  | 281                               |
| Angestellte   | 19 524    | 6 778                              | 7 720  | 2 735  | 2 291                             |
| darunter in beruflicher Ausbildung                                | 1 201     | 191                                | 405  | 347  | 258                               |
| Wirtschaftszweige   |           |                                    |  |  |                                   |
| Land- und Forstwirtschaft;<br>Fischerei                           | 2 658     | 1 053                              | 1 427  | 103  | 75                                |
| Produzierendes Gewerbe  | 15 678    | 4 986                              | 7 005  | 1 344  | 2 343                             |
| Bergbau   | 537       | 121                                | 331  | 72   | 13                                |
| Verarbeitendes Gewerbe  | 7 283     | 2 571                              | 2 961  | 577  | 1 174                             |
| Energie- und Wasserversorgung                                     | 459       | 143                                | 152  | 93   | 71                                |
| Baugewerbe  | 7 399     | 2 151                              | 3 561  | 602  | 1 085                             |
| Handel, Gastgewerbe und Verkehr                                   | 9 847     | 3 166                              | 3 746  | 1 296  | 1 639                             |
| Handel  | 5 761     | 1 984                              | 2 407  | 674  | 696                               |
| Gastgewerbe   | 822       | 376                                | 235  | 56   | 155                               |
| Verkehr und Nachrichtenübermittlung                               | 3 264     | 806                                | 1 104  | 566  | 788                               |
| sonstige Dienstleistungen   | 16 117    | 4 987                              | 6 530  | 3 080  | 1 520                             |
| Kredit- und Versicherungsgewerbe                                  | 763       | 256                                | 337  | 66   | 104                               |
| Grundstückswesen, Vermietung,<br>Dienstleistungen für Unternehmen | 3 433     | 740                                | 1 271  | 663  | 759                               |
| Öffentliche Verwaltung  | 5 146     | 1 819                              | 2 589  | 566  | 172                               |
| Öffentliche und<br>private Dienstleistungen                       | 6 775     | 2 172                              | 2 333  | 1 785  | 485                               |

**Noch: 5. Sozialversicherungspflichtig Beschäftigte am 31.03.1999 mit Wohnort  
im Land Brandenburg nach Lage des Arbeitsortes sowie Geschlecht,  
Stellung im Beruf und Wirtschaftszweigen**

| Wohnsitzkreis<br>Merkmale   | Insgesamt | davon mit Arbeitsort               |  |  |                                   |
|---|-----------|------------------------------------|--|--|-----------------------------------|
|   |           | innerhalb<br>derselben<br>Gemeinde | in einer anderen<br>Gemeinde<br>desselben<br>Kreises | in einem<br>anderen Kreis<br>des Landes<br>Brandenburg | in einem<br>anderen<br>Bundesland |
| Landkreis Havelland   |           |                                    |  |  |                                   |
| Beschäftigte insgesamt  | 50 276    | 15 144                             | 15 754   | 6 718  | 12 660                            |
| Männer  | 26 360    | 7 007                              | 8 312  | 3 981  | 7 060                             |
| Frauen  | 23 916    | 8 137                              | 7 442  | 2 737  | 5 600                             |
| Stellung im Beruf   |           |                                    |  |  |                                   |
| Arbeiter  | 25 805    | 7 954                              | 9 169  | 3 381  | 5 301                             |
| darunter in beruflicher Ausbildung                                | 2 003     | 563                                | 767  | 432  | 241                               |
| Angestellte   | 24 471    | 7 190                              | 6 585  | 3 337  | 7 359                             |
| darunter in beruflicher Ausbildung                                | 1 183     | 188                                | 359  | 254  | 382                               |
| Wirtschaftszweige   |           |                                    |  |  |                                   |
| Land- und Forstwirtschaft;<br>Fischerei                           | 1 930     | 815                                | 851  | 135  | 129                               |
| Produzierendes Gewerbe  | 16 086    | 5 030                              | 5 040  | 1 932  | 4 084                             |
| Bergbau   | 63        | 10                                 | 41   | 2  | 10                                |
| Verarbeitendes Gewerbe  | 8 831     | 2 883                              | 2 555  | 938  | 2 455                             |
| Energie- und Wasserversorgung                                     | 579       | 110                                | 84   | 203  | 182                               |
| Baugewerbe  | 6 613     | 2 027                              | 2 360  | 789  | 1 437                             |
| Handel, Gastgewerbe und Verkehr                                   | 12 067    | 3 047                              | 4 093  | 1 719  | 3 208                             |
| Handel  | 7 300     | 2 066                              | 2 402  | 842  | 1 990                             |
| Gastgewerbe   | 1 231     | 430                                | 461  | 107  | 233                               |
| Verkehr und Nachrichtenübermittlung                               | 3 536     | 551                                | 1 230  | 770  | 985                               |
| sonstige Dienstleistungen   | 20 181    | 6 252                              | 5 770  | 2 931  | 5 228                             |
| Kredit- und Versicherungsgewerbe                                  | 1 147     | 152                                | 187  | 227  | 581                               |
| Grundstückswesen, Vermietung,<br>Dienstleistungen für Unternehmen | 4 236     | 949                                | 724  | 826  | 1 737                             |
| Öffentliche Verwaltung  | 4 707     | 1 932                              | 1 450  | 608  | 717                               |
| Öffentliche und<br>private Dienstleistungen                       | 10 091    | 3 219                              | 3 409  | 1 270  | 2 193                             |

**Noch: 5. Sozialversicherungspflichtig Beschäftigte am 31.03.1999 mit Wohnort  
im Land Brandenburg nach Lage des Arbeitsortes sowie Geschlecht,  
Stellung im Beruf und Wirtschaftszweigen**

| Wohnsitzkreis<br>Merkmale   | Insgesamt | davon mit Arbeitsort               |  |  |                                   |
|---|-----------|------------------------------------|--|--|-----------------------------------|
|   |           | innerhalb<br>derselben<br>Gemeinde | in einer anderen<br>Gemeinde<br>desselben<br>Kreises | in einem<br>anderen Kreis<br>des Landes<br>Brandenburg | in einem<br>anderen<br>Bundesland |
| Landkreis Märkisch-Oderland                                       |           |                                    |  |  |                                   |
| Beschäftigte insgesamt  | 64 390    | 16 558                             | 20 904   | 10 309   | 16 619                            |
| Männer  | 33 484    | 7 448                              | 11 240   | 5 651  | 9 145                             |
| Frauen  | 30 906    | 9 110                              | 9 664  | 4 658  | 7 474                             |
| Stellung im Beruf   |           |                                    |  |  |                                   |
| Arbeiter  | 30 643    | 7 935                              | 11 352   | 5 057  | 6 299                             |
| darunter in beruflicher Ausbildung                                | 3 060     | 677                                | 1 068  | 754  | 561                               |
| Angestellte   | 33 747    | 8 623                              | 9 552  | 5 252  | 10 320                            |
| darunter in beruflicher Ausbildung                                | 1 870     | 222                                | 421  | 553  | 674                               |
| Wirtschaftszweige   |           |                                    |  |  |                                   |
| Land- und Forstwirtschaft;<br>Fischerei                           | 3 499     | 1 409                              | 1 771  | 248  | 71                                |
| Produzierendes Gewerbe  | 17 575    | 4 120                              | 6 297  | 2 648  | 4 510                             |
| Bergbau   | 57        | 17                                 | 14   | 16   | 10                                |
| Verarbeitendes Gewerbe  | 6 410     | 1 614                              | 1 983  | 842  | 1 971                             |
| Energie- und Wasserversorgung                                     | 561       | 110                                | 120  | 84   | 247                               |
| Baugewerbe  | 10 547    | 2 379                              | 4 180  | 1 706  | 2 282                             |
| Handel, Gastgewerbe und Verkehr                                   | 15 299    | 3 679                              | 4 677  | 2 594  | 4 349                             |
| Handel  | 9 624     | 2 450                              | 3 304  | 1 386  | 2 484                             |
| Gastgewerbe   | 1 517     | 515                                | 432  | 146  | 424                               |
| Verkehr und Nachrichtenübermittlung                               | 4 158     | 714                                | 941  | 1 062  | 1 441                             |
| sonstige Dienstleistungen   | 27 989    | 7 346                              | 8 154  | 4 818  | 7 671                             |
| Kredit- und Versicherungsgewerbe                                  | 1 475     | 197                                | 317  | 174  | 787                               |
| Grundstückswesen, Vermietung,<br>Dienstleistungen für Unternehmen | 5 842     | 1 018                              | 1 054  | 1 087  | 2 683                             |
| Öffentliche Verwaltung  | 7 061     | 2 459                              | 2 257  | 860  | 1 485                             |
| Öffentliche und<br>private Dienstleistungen                       | 13 611    | 3 672                              | 4 526  | 2 697  | 2 716                             |

**Noch: 5. Sozialversicherungspflichtig Beschäftigte am 31.03.1999 mit Wohnort  
im Land Brandenburg nach Lage des Arbeitsortes sowie Geschlecht,  
Stellung im Beruf und Wirtschaftszweigen**

| Wohnsitzkreis<br>Merkmale   | Insgesamt | davon mit Arbeitsort               |  |  |                                   |
|---|-----------|------------------------------------|--|--|-----------------------------------|
|   |           | innerhalb<br>derselben<br>Gemeinde | in einer anderen<br>Gemeinde<br>desselben<br>Kreises | in einem<br>anderen Kreis<br>des Landes<br>Brandenburg | in einem<br>anderen<br>Bundesland |
| Landkreis Oberhavel   |           |                                    |  |  |                                   |
| Beschäftigte insgesamt  | 66 617    | 18 443                             | 20 165   | 5 909  | 22 100                            |
| Männer  | 34 802    | 8 643                              | 10 792   | 3 311  | 12 056                            |
| Frauen  | 31 815    | 9 800                              | 9 373  | 2 598  | 10 044                            |
| Stellung im Beruf   |           |                                    |  |  |                                   |
| Arbeiter  | 32 397    | 9 450                              | 11 195   | 3 092  | 8 660                             |
| darunter in beruflicher Ausbildung                                | 2 715     | 714                                | 994  | 497  | 510                               |
| Angestellte   | 34 220    | 8 993                              | 8 970  | 2 817  | 13 440                            |
| darunter in beruflicher Ausbildung                                | 1 688     | 282                                | 499  | 271  | 636                               |
| Wirtschaftszweige   |           |                                    |  |  |                                   |
| Land- und Forstwirtschaft;<br>Fischerei                           | 1 950     | 780                                | 883  | 150  | 137                               |
| Produzierendes Gewerbe  | 21 878    | 6 697                              | 6 820  | 1 609  | 6 752                             |
| Bergbau   | 32        | 6                                  | 13   | 7  | 6                                 |
| Verarbeitendes Gewerbe  | 12 523    | 4 317                              | 3 833  | 720  | 3 653                             |
| Energie- und Wasserversorgung                                     | 540       | 141                                | 82   | 98   | 219                               |
| Baugewerbe  | 8 783     | 2 233                              | 2 892  | 784  | 2 874                             |
| Handel, Gastgewerbe und Verkehr                                   | 15 133    | 3 792                              | 4 169  | 1 637  | 5 535                             |
| Handel  | 9 605     | 2 589                              | 2 478  | 927  | 3 611                             |
| Gastgewerbe   | 1 620     | 532                                | 481  | 111  | 496                               |
| Verkehr und Nachrichtenübermittlung                               | 3 908     | 671                                | 1 210  | 599  | 1 428                             |
| sonstige Dienstleistungen   | 27 636    | 7 173                              | 8 293  | 2 513  | 9 657                             |
| Kredit- und Versicherungsgewerbe                                  | 1 562     | 152                                | 227  | 169  | 1 014                             |
| Grundstückswesen, Vermietung,<br>Dienstleistungen für Unternehmen | 6 625     | 1 178                              | 1 602  | 553  | 3 292                             |
| Öffentliche Verwaltung  | 7 155     | 2 509                              | 2 761  | 439  | 1 446                             |
| Öffentliche und<br>private Dienstleistungen                       | 12 294    | 3 334                              | 3 703  | 1 352  | 3 905                             |

**Noch: 5. Sozialversicherungspflichtig Beschäftigte am 31.03.1999 mit Wohnort  
im Land Brandenburg nach Lage des Arbeitsortes sowie Geschlecht,  
Stellung im Beruf und Wirtschaftszweigen**

| Wohnsitzkreis<br>Merkmale   | Insgesamt | davon mit Arbeitsort               |  |  |                                   |
|---|-----------|------------------------------------|--|--|-----------------------------------|
|   |           | innerhalb<br>derselben<br>Gemeinde | in einer anderen<br>Gemeinde<br>desselben<br>Kreises | in einem<br>anderen Kreis<br>des Landes<br>Brandenburg | in einem<br>anderen<br>Bundesland |
| Landkreis Oberspreewald-Lausitz                                   |           |                                    |  |  |                                   |
| Beschäftigte insgesamt  | 48 763    | 15 378                             | 18 923   | 8 698  | 5 764                             |
| Männer  | 26 686    | 7 071                              | 10 570   | 4 834  | 4 211                             |
| Frauen  | 22 077    | 8 307                              | 8 353  | 3 864  | 1 553                             |
| Stellung im Beruf   |           |                                    |  |  |                                   |
| Arbeiter  | 26 590    | 7 729                              | 10 843   | 4 457  | 3 561                             |
| darunter in beruflicher Ausbildung                                | 2 760     | 866                                | 848  | 831  | 215                               |
| Angestellte   | 22 173    | 7 649                              | 8 080  | 4 241  | 2 203                             |
| darunter in beruflicher Ausbildung                                | 1 399     | 246                                | 371  | 602  | 180                               |
| Wirtschaftszweige   |           |                                    |  |  |                                   |
| Land- und Forstwirtschaft;<br>Fischerei                           | 1 075     | 331                                | 564  | 128  | 52                                |
| Produzierendes Gewerbe  | 18 057    | 5 399                              | 7 478  | 2 590  | 2 590                             |
| Bergbau   | 2 211     | 565                                | 1 286  | 252  | 108                               |
| Verarbeitendes Gewerbe  | 8 220     | 2 784                              | 3 345  | 844  | 1 247                             |
| Energie- und Wasserversorgung                                     | 713       | 122                                | 126  | 272  | 193                               |
| Baugewerbe  | 6 913     | 1 928                              | 2 721  | 1 222  | 1 042                             |
| Handel, Gastgewerbe und Verkehr                                   | 10 135    | 3 513                              | 3 372  | 1 967  | 1 283                             |
| Handel  | 6 018     | 2 447                              | 2 001  | 966  | 604                               |
| Gastgewerbe   | 1 165     | 506                                | 348  | 160  | 151                               |
| Verkehr und Nachrichtenübermittlung                               | 2 952     | 560                                | 1 023  | 841  | 528                               |
| sonstige Dienstleistungen   | 19 482    | 6 129                              | 7 507  | 4 011  | 1 835                             |
| Kredit- und Versicherungsgewerbe                                  | 727       | 171                                | 326  | 156  | 74                                |
| Grundstückswesen, Vermietung,<br>Dienstleistungen für Unternehmen | 3 989     | 1 003                              | 1 211  | 766  | 1 009                             |
| Öffentliche Verwaltung  | 4 382     | 1 907                              | 1 703  | 678  | 94                                |
| Öffentliche und<br>private Dienstleistungen                       | 10 384    | 3 048                              | 4 267  | 2 411  | 658                               |

**Noch: 5. Sozialversicherungspflichtig Beschäftigte am 31.03.1999 mit Wohnort  
im Land Brandenburg nach Lage des Arbeitsortes sowie Geschlecht,  
Stellung im Beruf und Wirtschaftszweigen**

| Wohnsitzkreis<br>Merkmale   | Insgesamt | davon mit Arbeitsort               |  |  |                                   |
|---|-----------|------------------------------------|--|--|-----------------------------------|
|   |           | innerhalb<br>derselben<br>Gemeinde | in einer anderen<br>Gemeinde<br>desselben<br>Kreises | in einem<br>anderen Kreis<br>des Landes<br>Brandenburg | in einem<br>anderen<br>Bundesland |
| Landkreis Oder-Spree  |           |                                    |  |  |                                   |
| Beschäftigte insgesamt  | 69 894    | 25 810                             | 19 950   | 12 877   | 11 257                            |
| Männer  | 36 912    | 12 931                             | 10 812   | 6 593  | 6 576                             |
| Frauen  | 32 982    | 12 879                             | 9 138  | 6 284  | 4 681                             |
| Stellung im Beruf   |           |                                    |  |  |                                   |
| Arbeiter  | 35 563    | 13 842                             | 11 088   | 5 979  | 4 654                             |
| darunter in beruflicher Ausbildung                                | 3 151     | 1 076                              | 1 001  | 689  | 385                               |
| Angestellte   | 34 331    | 11 968                             | 8 862  | 6 898  | 6 603                             |
| darunter in beruflicher Ausbildung                                | 1 865     | 408                                | 439  | 547  | 471                               |
| Wirtschaftszweige   |           |                                    |  |  |                                   |
| Land- und Forstwirtschaft;<br>Fischerei                           | 2 362     | 926                                | 1 196  | 181  | 59                                |
| Produzierendes Gewerbe  | 24 368    | 10 565                             | 7 184  | 3 322  | 3 297                             |
| Bergbau   | 56        | 1                                  | 25   | 23   | 7                                 |
| Verarbeitendes Gewerbe  | 12 069    | 6 290                              | 2 883  | 1 380  | 1 516                             |
| Energie- und Wasserversorgung                                     | 989       | 419                                | 282  | 166  | 122                               |
| Baugewerbe  | 11 254    | 3 855                              | 3 994  | 1 753  | 1 652                             |
| Handel, Gastgewerbe und Verkehr                                   | 14 651    | 4 749                              | 3 967  | 2 987  | 2 948                             |
| Handel  | 8 590     | 3 014                              | 2 305  | 1 648  | 1 623                             |
| Gastgewerbe   | 1 714     | 666                                | 520  | 190  | 338                               |
| Verkehr und Nachrichtenübermittlung                               | 4 347     | 1 069                              | 1 142  | 1 149  | 987                               |
| sonstige Dienstleistungen   | 28 496    | 9 564                              | 7 603  | 6 385  | 4 944                             |
| Kredit- und Versicherungsgewerbe                                  | 1 361     | 333                                | 292  | 242  | 494                               |
| Grundstückswesen, Vermietung,<br>Dienstleistungen für Unternehmen | 5 839     | 1 567                              | 1 060  | 1 398  | 1 814                             |
| Öffentliche Verwaltung  | 6 311     | 2 158                              | 1 808  | 1 439  | 906                               |
| Öffentliche und<br>private Dienstleistungen                       | 14 985    | 5 506                              | 4 443  | 3 306  | 1 730                             |

**Noch: 5. Sozialversicherungspflichtig Beschäftigte am 31.03.1999 mit Wohnort  
im Land Brandenburg nach Lage des Arbeitsortes sowie Geschlecht,  
Stellung im Beruf und Wirtschaftszweigen**

| Wohnsitzkreis<br>Merkmale   | Insgesamt | davon mit Arbeitsort               |  |  |                                   |
|---|-----------|------------------------------------|--|--|-----------------------------------|
|   |           | innerhalb<br>derselben<br>Gemeinde | in einer anderen<br>Gemeinde<br>desselben<br>Kreises | in einem<br>anderen Kreis<br>des Landes<br>Brandenburg | in einem<br>anderen<br>Bundesland |
| Landkreis Ostprignitz-Ruppin                                      |           |                                    |  |  |                                   |
| Beschäftigte insgesamt  | 40 412    | 18 027                             | 14 014   | 4 970  | 3 401                             |
| Männer  | 21 172    | 8 549                              | 7 527  | 2 750  | 2 346                             |
| Frauen  | 19 240    | 9 478                              | 6 487  | 2 220  | 1 055                             |
| Stellung im Beruf   |           |                                    |  |  |                                   |
| Arbeiter  | 21 855    | 8 963                              | 8 227  | 2 842  | 1 823                             |
| darunter in beruflicher Ausbildung                                | 1 951     | 625                                | 606  | 595  | 125                               |
| Angestellte   | 18 557    | 9 064                              | 5 787  | 2 128  | 1 578                             |
| darunter in beruflicher Ausbildung                                | 1 066     | 310                                | 344  | 257  | 155                               |
| Wirtschaftszweige   |           |                                    |  |  |                                   |
| Land- und Forstwirtschaft;<br>Fischerei                           | 2 844     | 1 380                              | 1 197  | 222  | 45                                |
| Produzierendes Gewerbe  | 11 905    | 5 134                              | 4 436  | 1 138  | 1 197                             |
| Bergbau   | 42        | 9                                  | 22   | 4  | 7                                 |
| Verarbeitendes Gewerbe  | 5 336     | 2 185                              | 2 137  | 532  | 482                               |
| Energie- und Wasserversorgung                                     | 540       | 379                                | 102  | 41   | 18                                |
| Baugewerbe  | 5 987     | 2 561                              | 2 175  | 561  | 690                               |
| Handel, Gastgewerbe und Verkehr                                   | 8 134     | 3 395                              | 2 657  | 979  | 1 103                             |
| Handel  | 4 930     | 2 228                              | 1 567  | 547  | 588                               |
| Gastgewerbe   | 1 370     | 662                                | 465  | 85   | 158                               |
| Verkehr und Nachrichtenübermittlung                               | 1 834     | 505                                | 625  | 347  | 357                               |
| sonstige Dienstleistungen   | 17 523    | 8 118                              | 5 723  | 2 629  | 1 053                             |
| Kredit- und Versicherungsgewerbe                                  | 621       | 225                                | 216  | 66   | 114                               |
| Grundstückswesen, Vermietung,<br>Dienstleistungen für Unternehmen | 2 750     | 1 094                              | 675  | 555  | 426                               |
| Öffentliche Verwaltung  | 3 704     | 1 882                              | 1 265  | 470  | 87                                |
| Öffentliche und<br>private Dienstleistungen                       | 10 448    | 4 917                              | 3 567  | 1 538  | 426                               |

**Noch: 5. Sozialversicherungspflichtig Beschäftigte am 31.03.1999 mit Wohnort  
im Land Brandenburg nach Lage des Arbeitsortes sowie Geschlecht,  
Stellung im Beruf und Wirtschaftszweigen**

| Wohnsitzkreis<br>Merkmale   | Insgesamt | davon mit Arbeitsort               |  |  |                                   |
|---|-----------|------------------------------------|--|--|-----------------------------------|
|   |           | innerhalb<br>derselben<br>Gemeinde | in einer anderen<br>Gemeinde<br>desselben<br>Kreises | in einem<br>anderen Kreis<br>des Landes<br>Brandenburg | in einem<br>anderen<br>Bundesland |
| Landkreis Potsdam-Mittelmark                                      |           |                                    |  |  |                                   |
| Beschäftigte insgesamt  | 74 565    | 14 950                             | 21 269   | 23 381   | 14 965                            |
| Männer  | 38 538    | 6 799                              | 11 868   | 11 372   | 8 499                             |
| Frauen  | 36 027    | 8 151                              | 9 401  | 12 009   | 6 466                             |
| Stellung im Beruf   |           |                                    |  |  |                                   |
| Arbeiter  | 35 069    | 7 607                              | 12 386   | 9 331  | 5 745                             |
| darunter in beruflicher Ausbildung                                | 2 905     | 566                                | 887  | 1 168  | 284                               |
| Angestellte   | 39 496    | 7 343                              | 8 883  | 14 050   | 9 220                             |
| darunter in beruflicher Ausbildung                                | 1 898     | 183                                | 406  | 905  | 404                               |
| Wirtschaftszweige   |           |                                    |  |  |                                   |
| Land- und Forstwirtschaft;<br>Fischerei                           | 2 547     | 950                                | 1 099  | 260  | 238                               |
| Produzierendes Gewerbe  | 21 019    | 4 418                              | 7 168  | 5 133  | 4 300                             |
| Bergbau   | 122       | 22                                 | 56   | 32   | 12                                |
| Verarbeitendes Gewerbe  | 8 975     | 1 977                              | 2 741  | 1 982  | 2 275                             |
| Energie- und Wasserversorgung                                     | 773       | 85                                 | 107  | 462  | 119                               |
| Baugewerbe  | 11 149    | 2 334                              | 4 264  | 2 657  | 1 894                             |
| Handel, Gastgewerbe und Verkehr                                   | 17 778    | 3 470                              | 5 457  | 4 980  | 3 871                             |
| Handel  | 10 464    | 2 108                              | 3 114  | 2 900  | 2 342                             |
| Gastgewerbe   | 2 054     | 615                                | 587  | 431  | 421                               |
| Verkehr und Nachrichtenübermittlung                               | 5 260     | 747                                | 1 756  | 1 649  | 1 108                             |
| sonstige Dienstleistungen   | 33 192    | 6 106                              | 7 539  | 13 001   | 6 546                             |
| Kredit- und Versicherungsgewerbe                                  | 1 993     | 104                                | 134  | 979  | 776                               |
| Grundstückswesen, Vermietung,<br>Dienstleistungen für Unternehmen | 7 428     | 978                                | 1 287  | 2 661  | 2 502                             |
| Öffentliche Verwaltung  | 8 328     | 2 097                              | 2 163  | 3 260  | 808                               |
| Öffentliche und<br>private Dienstleistungen                       | 15 443    | 2 927                              | 3 955  | 6 101  | 2 460                             |

**Noch: 5. Sozialversicherungspflichtig Beschäftigte am 31.03.1999 mit Wohnort  
im Land Brandenburg nach Lage des Arbeitsortes sowie Geschlecht,  
Stellung im Beruf und Wirtschaftszweigen**

| Wohnsitzkreis<br>Merkmale   | Insgesamt | davon mit Arbeitsort               |  |  |                                   |
|---|-----------|------------------------------------|--|--|-----------------------------------|
|   |           | innerhalb<br>derselben<br>Gemeinde | in einer anderen<br>Gemeinde<br>desselben<br>Kreises | in einem<br>anderen Kreis<br>des Landes<br>Brandenburg | in einem<br>anderen<br>Bundesland |
| Landkreis Prignitz  |           |                                    |  |  |                                   |
| Beschäftigte insgesamt  | 33 173    | 13 148                             | 12 946   | 2 603  | 4 476                             |
| Männer  | 17 912    | 6 380                              | 7 147  | 1 387  | 2 998                             |
| Frauen  | 15 261    | 6 768                              | 5 799  | 1 216  | 1 478                             |
| Stellung im Beruf   |           |                                    |  |  |                                   |
| Arbeiter  | 18 886    | 7 003                              | 7 933  | 1 343  | 2 607                             |
| darunter in beruflicher Ausbildung                                | 1 663     | 479                                | 577  | 380  | 227                               |
| Angestellte   | 14 287    | 6 145                              | 5 013  | 1 260  | 1 869                             |
| darunter in beruflicher Ausbildung                                | 880       | 196                                | 293  | 163  | 228                               |
| Wirtschaftszweige   |           |                                    |  |  |                                   |
| Land- und Forstwirtschaft;<br>Fischerei                           | 2 208     | 1 113                              | 910  | 96   | 89                                |
| Produzierendes Gewerbe  | 9 507     | 3 544                              | 3 893  | 578  | 1 492                             |
| Bergbau   | 107       | 25                                 | 67   | 1  | 14                                |
| Verarbeitendes Gewerbe  | 4 398     | 1 745                              | 1 769  | 234  | 650                               |
| Energie- und Wasserversorgung                                     | 260       | 122                                | 82   | 14   | 42                                |
| Baugewerbe  | 4 742     | 1 652                              | 1 975  | 329  | 786                               |
| Handel, Gastgewerbe und Verkehr                                   | 7 784     | 3 214                              | 2 566  | 517  | 1 487                             |
| Handel  | 4 101     | 1 772                              | 1 450  | 291  | 588                               |
| Gastgewerbe   | 679       | 317                                | 202  | 31   | 129                               |
| Verkehr und Nachrichtenübermittlung                               | 3 004     | 1 125                              | 914  | 195  | 770                               |
| sonstige Dienstleistungen   | 13 668    | 5 277                              | 5 577  | 1 412  | 1 402                             |
| Kredit- und Versicherungsgewerbe                                  | 568       | 185                                | 244  | 29   | 110                               |
| Grundstückswesen, Vermietung,<br>Dienstleistungen für Unternehmen | 2 289     | 769                                | 645  | 219  | 656                               |
| Öffentliche Verwaltung  | 3 290     | 1 588                              | 1 232  | 280  | 190                               |
| Öffentliche und<br>private Dienstleistungen                       | 7 521     | 2 735                              | 3 456  | 884  | 446                               |

**Noch: 5. Sozialversicherungspflichtig Beschäftigte am 31.03.1999 mit Wohnort  
im Land Brandenburg nach Lage des Arbeitsortes sowie Geschlecht,  
Stellung im Beruf und Wirtschaftszweigen**

| Wohnsitzkreis<br>Merkmale   | Insgesamt | davon mit Arbeitsort               |  |  |                                   |
|---|-----------|------------------------------------|--|--|-----------------------------------|
|   |           | innerhalb<br>derselben<br>Gemeinde | in einer anderen<br>Gemeinde<br>desselben<br>Kreises | in einem<br>anderen Kreis<br>des Landes<br>Brandenburg | in einem<br>anderen<br>Bundesland |
| Landkreis Spree-Neiße   |           |                                    |  |  |                                   |
| Beschäftigte insgesamt  | 51 521    | 19 231                             | 11 186   | 16 463   | 4 641                             |
| Männer  | 27 338    | 9 080                              | 6 577  | 8 325  | 3 356                             |
| Frauen  | 24 183    | 10 151                             | 4 609  | 8 138  | 1 285                             |
| Stellung im Beruf   |           |                                    |  |  |                                   |
| Arbeiter  | 26 267    | 9 806                              | 6 625  | 7 233  | 2 603                             |
| darunter in beruflicher Ausbildung                                | 2 457     | 694                                | 493  | 1 081  | 189                               |
| Angestellte   | 25 254    | 9 425                              | 4 561  | 9 230  | 2 038                             |
| darunter in beruflicher Ausbildung                                | 1 558     | 325                                | 254  | 797  | 182                               |
| Wirtschaftszweige   |           |                                    |  |  |                                   |
| Land- und Forstwirtschaft;<br>Fischerei                           | 1 655     | 510                                | 852  | 228  | 65                                |
| Produzierendes Gewerbe  | 18 448    | 7 239                              | 4 589  | 4 632  | 1 988                             |
| Bergbau   | 1 999     | 503                                | 470  | 872  | 154                               |
| Verarbeitendes Gewerbe  | 6 985     | 3 076                              | 1 577  | 1 503  | 829                               |
| Energie- und Wasserversorgung                                     | 1 723     | 616                                | 609  | 370  | 128                               |
| Baugewerbe  | 7 741     | 3 044                              | 1 933  | 1 887  | 877                               |
| Handel, Gastgewerbe und Verkehr                                   | 11 103    | 4 010                              | 2 385  | 3 508  | 1 200                             |
| Handel  | 6 827     | 2 790                              | 1 654  | 1 738  | 645                               |
| Gastgewerbe   | 1 066     | 500                                | 236  | 197  | 133                               |
| Verkehr und Nachrichtenübermittlung                               | 3 210     | 720                                | 495  | 1 573  | 422                               |
| sonstige Dienstleistungen   | 20 305    | 7 470                              | 3 357  | 8 092  | 1 386                             |
| Kredit- und Versicherungsgewerbe                                  | 874       | 235                                | 78   | 459  | 102                               |
| Grundstückswesen, Vermietung,<br>Dienstleistungen für Unternehmen | 4 396     | 1 292                              | 695  | 1 718  | 691                               |
| Öffentliche Verwaltung  | 5 320     | 2 101                              | 1 243  | 1 870  | 106                               |
| Öffentliche und<br>private Dienstleistungen                       | 9 715     | 3 842                              | 1 341  | 4 045  | 487                               |

**Noch: 5. Sozialversicherungspflichtig Beschäftigte am 31.03.1999 mit Wohnort  
im Land Brandenburg nach Lage des Arbeitsortes sowie Geschlecht,  
Stellung im Beruf und Wirtschaftszweigen**

| Wohnsitzkreis<br>Merkmale | Insgesamt | davon mit Arbeitsort               |  |  |                                   |
|---------------------------|-----------|------------------------------------|--|--|-----------------------------------|
|                           |           | innerhalb<br>derselben<br>Gemeinde | in einer anderen<br>Gemeinde<br>desselben<br>Kreises | in einem<br>anderen Kreis<br>des Landes<br>Brandenburg | in einem<br>anderen<br>Bundesland |

|   |        |                          |        |        |        |
|---|--------|--------------------------|--------|--------|--------|
|   |        | Landkreis Teltow-Fläming |        |        |        |
| Beschäftigte insgesamt  | 58 763 | 18 558                   | 16 832 | 10 284 | 13 089 |
| Männer  | 31 045 | 8 913                    | 9 134  | 5 594  | 7 404  |
| Frauen  | 27 718 | 9 645                    | 7 698  | 4 690  | 5 685  |
| Stellung im Beruf   |        |                          |        |        |        |
| Arbeiter  | 30 027 | 10 020                   | 9 713  | 4 953  | 5 341  |
| darunter in beruflicher Ausbildung                                | 2 492  | 717                      | 779    | 692    | 304    |
| Angestellte   | 28 736 | 8 538                    | 7 119  | 5 331  | 7 748  |
| darunter in beruflicher Ausbildung                                | 1 609  | 287                      | 427    | 464    | 431    |
| Wirtschaftszweige   |        |                          |        |        |        |
| Land- und Forstwirtschaft;<br>Fischerei                           | 2 458  | 1 326                    | 736    | 186    | 210    |
| Produzierendes Gewerbe  | 18 404 | 6 272                    | 5 747  | 2 448  | 3 937  |
| Bergbau   | 66     | 19                       | 40     | 4      | 3      |
| Verarbeitendes Gewerbe  | 10 083 | 3 745                    | 3 193  | 889    | 2 256  |
| Energie- und Wasserversorgung                                     | 462    | 130                      | 47     | 174    | 111    |
| Baugewerbe  | 7 793  | 2 378                    | 2 467  | 1 381  | 1 567  |
| Handel, Gastgewerbe und Verkehr                                   | 15 041 | 3 754                    | 4 169  | 3 367  | 3 751  |
| Handel  | 9 019  | 2 478                    | 2 653  | 1 665  | 2 223  |
| Gastgewerbe   | 1 436  | 507                      | 388    | 224    | 317    |
| Verkehr und Nachrichtenübermittlung                               | 4 586  | 769                      | 1 128  | 1 478  | 1 211  |
| sonstige Dienstleistungen   | 22 821 | 7 189                    | 6 177  | 4 280  | 5 175  |
| Kredit- und Versicherungsgewerbe                                  | 1 386  | 227                      | 328    | 210    | 621    |
| Grundstückswesen, Vermietung,<br>Dienstleistungen für Unternehmen | 4 797  | 1 156                    | 917    | 933    | 1 791  |
| Öffentliche Verwaltung  | 4 684  | 1 703                    | 1 467  | 812    | 702    |
| Öffentliche und<br>private Dienstleistungen                       | 11 954 | 4 103                    | 3 465  | 2 325  | 2 061  |

**Noch: 5. Sozialversicherungspflichtig Beschäftigte am 31.03.1999 mit Wohnort  
im Land Brandenburg nach Lage des Arbeitsortes sowie Geschlecht,  
Stellung im Beruf und Wirtschaftszweigen**

| Wohnsitzkreis<br>Merkmale   | Insgesamt | davon mit Arbeitsort               |  |  |                                   |
|---|-----------|------------------------------------|--|--|-----------------------------------|
|   |           | innerhalb<br>derselben<br>Gemeinde | in einer anderen<br>Gemeinde<br>desselben<br>Kreises | in einem<br>anderen Kreis<br>des Landes<br>Brandenburg | in einem<br>anderen<br>Bundesland |
| Landkreis Uckermark   |           |                                    |  |  |                                   |
| Beschäftigte insgesamt  | 52 028    | 24 593                             | 17 956   | 4 232  | 5 247                             |
| Männer  | 28 171    | 12 086                             | 9 933  | 2 511  | 3 641                             |
| Frauen  | 23 857    | 12 507                             | 8 023  | 1 721  | 1 606                             |
| Stellung im Beruf   |           |                                    |  |  |                                   |
| Arbeiter  | 28 187    | 12 243                             | 10 686   | 2 329  | 2 929                             |
| darunter in beruflicher Ausbildung                                | 2 640     | 854                                | 861  | 621  | 304                               |
| Angestellte   | 23 841    | 12 350                             | 7 270  | 1 903  | 2 318                             |
| darunter in beruflicher Ausbildung                                | 1 424     | 441                                | 335  | 364  | 284                               |
| Wirtschaftszweige   |           |                                    |  |  |                                   |
| Land- und Forstwirtschaft;<br>Fischerei                           | 3 510     | 1 452                              | 1 770  | 156  | 132                               |
| Produzierendes Gewerbe  | 15 535    | 7 411                              | 5 291  | 953  | 1 880                             |
| Bergbau   | 45        | 18                                 | 23   | 2  | 2                                 |
| Verarbeitendes Gewerbe  | 7 691     | 4 203                              | 2 354  | 378  | 756                               |
| Energie- und Wasserversorgung                                     | 445       | 287                                | 109  | 19   | 30                                |
| Baugewerbe  | 7 354     | 2 903                              | 2 805  | 554  | 1 092                             |
| Handel, Gastgewerbe und Verkehr                                   | 10 384    | 4 855                              | 3 148  | 780  | 1 601                             |
| Handel  | 6 066     | 3 197                              | 1 891  | 296  | 682                               |
| Gastgewerbe   | 1 330     | 662                                | 370  | 109  | 189                               |
| Verkehr und Nachrichtenübermittlung                               | 2 988     | 996                                | 887  | 375  | 730                               |
| sonstige Dienstleistungen   | 22 591    | 10 875                             | 7 747  | 2 343  | 1 626                             |
| Kredit- und Versicherungsgewerbe                                  | 771       | 345                                | 254  | 66   | 106                               |
| Grundstückswesen, Vermietung,<br>Dienstleistungen für Unternehmen | 3 955     | 1 892                              | 933  | 357  | 773                               |
| Öffentliche Verwaltung  | 4 770     | 2 245                              | 1 908  | 438  | 179                               |
| Öffentliche und<br>private Dienstleistungen                       | 13 095    | 6 393                              | 4 652  | 1 482  | 568                               |

**6. Sozialversicherungspflichtig beschäftigte Einpendler im Land Brandenburg am 31.03.1999 nach Arbeitsort- und Wohnortkreis sowie Altersgruppen und Geschlecht**

| Schlüssel<br>Nr. | Arbeitsortkreis<br>Wohnortkreis              | Einpendler |        |        | davon im Alter von ... bis unter ... Jahren |        |         |        |              |        |
|------------------|--|------------|--------|--------|---|--------|---------|--------|--------------|--------|
|                  |  | insgesamt  | Männer | Frauen | unter 30                                    |        | 30 - 45 |        | 45 und älter |        |
|                  |  |            |        |        | Männer                                      | Frauen | Männer  | Frauen | Männer       | Frauen |
| 12 051 000       | Kreisfreie Stadt<br>Brandenburg an der Havel | 7 828      | 4 594  | 3 234  | 1 181                                       | 807    | 2 093   | 1 669  | 1 320        | 758    |
|                  | aus  |            |        |        |   |        |         |        |              |        |
|                  | Kreisfreie Städte                            |            |        |        |   |        |         |        |              |        |
| 12 052 000       | Cottbus                                      | 11         | 6      | 5      | 2   | -      | 4       | 2      | -            | 3      |
| 12 053 000       | Frankfurt (Oder)                             | 3          | 3      | -      | 2   | -      | -       | -      | 1            | -      |
| 12 054 000       | Potsdam                                      | 328        | 218    | 110    | 77  | 36     | 76      | 40     | 65           | 34     |
|                  | Landkreise                                   |            |        |        |   |        |         |        |              |        |
| 12 060 000       | Barnim                                       | 19         | 12     | 7      | 2   | 3      | 8       | 3      | 2            | 1      |
| 12 061 000       | Dahme-Spreewald                              | 47         | 34     | 13     | 19  | 7      | 7       | 3      | 8            | 3      |
| 12 062 000       | Elbe-Elster                                  | 11         | 10     | 1      | 4   | 1      | 5       | -      | 1            | -      |
| 12 063 000       | Havelland                                    | 1 151      | 747    | 404    | 176   | 110    | 360     | 200    | 211          | 94     |
| 12 064 000       | Märkisch-Oderland                            | 44         | 38     | 6      | 6   | -      | 16      | 6      | 16           | -      |
| 12 065 000       | Oberhavel                                    | 90         | 62     | 28     | 13  | 8      | 36      | 12     | 13           | 8      |
| 12 066 000       | Oberspreewald-Lausitz                        | 5          | 4      | 1      | -   | 1      | 3       | -      | 1            | -      |
| 12 067 000       | Oder-Spree                                   | 18         | 17     | 1      | 4   | 1      | 9       | -      | 4            | -      |
| 12 068 000       | Ostprignitz-Ruppin                           | 93         | 60     | 33     | 15  | 7      | 26      | 19     | 19           | 7      |
| 12 069 000       | Potsdam-Mittelmark                           | 4 749      | 2 490  | 2 259  | 652   | 521    | 1 124   | 1 190  | 714          | 548    |
| 12 070 000       | Prignitz                                     | 34         | 27     | 7      | 7   | 3      | 13      | 3      | 7            | 1      |
| 12 071 000       | Spree-Neiße                                  | 11         | 4      | 7      | -   | 1      | 4       | 5      | -            | 1      |
| 12 072 000       | Teltow-Fläming                               | 119        | 94     | 25     | 42  | 11     | 34      | 11     | 18           | 3      |
| 12 073 000       | Uckermark                                    | 11         | 6      | 5      | 1   | 2      | 2       | 3      | 3            | -      |
|                  | Sonstige <sup>1)</sup>                       | 1 084      | 762    | 322    | 159   | 95     | 366     | 172    | 237          | 55     |

1) Wohnort unbekannt bzw. in einem anderen Land (Bundesländer oder Ausland)

**Noch: 6. Sozialversicherungspflichtig beschäftigte Einpendler im Land Brandenburg  
am 31.03.1999 nach Arbeitsort- und Wohnortkreis sowie Altersgruppen und  
Geschlecht**

| Schlüssel<br>Nr.                       | Arbeitsortkreis<br>Wohnortkreis  | Einpender       |                 |                 | davon im Alter von ... bis unter ... Jahren |                |              |                |               |                |
|--|--|-----------------|-----------------|-----------------|---|----------------|--------------|----------------|---------------|----------------|
|  |  |                 |                 |                 | unter 30                                    |                | 30 - 45      |                | 45 und älter  |                |
|  |  | insgesamt       | Männer          | Frauen          | Männer                                      | Frauen         | Männer       | Frauen         | Männer        | Frauen         |
| 12 052 000                             | Kreisfreie Stadt<br>Cottbus  | 25 664          | 12 879          | 12 785          | 3 819                                       | 4 112          | 5 382        | 5 474          | 3 678         | 3 199          |
|  | aus  |                 |                 |                 |   |                |              |                |               |                |
| 12 051 000<br>12 053 000<br>12 054 000 | Kreisfreie Städte<br>Brandenburg an der Havel<br>Frankfurt (Oder)<br>Potsdam | 81<br>276<br>92 | 15<br>172<br>31 | 46<br>104<br>61 | 3<br>39<br>10                               | 10<br>28<br>36 | 5<br>78<br>6 | 22<br>38<br>10 | 7<br>55<br>15 | 14<br>38<br>15 |
|  | Landkreise   |                 |                 |                 |   |                |              |                |               |                |
|  | Barnim   | 45              | 27              | 18              | 4   | -              | 13           | 7              | 10            | 11             |
|  | Dahme-Spreewald  | 1 362           | 683             | 679             | 275   | 296            | 231          | 235            | 177           | 148            |
| 12 062 000                             | Elbe-Elster  | 1 808           | 886             | 922             | 399   | 417            | 276          | 309            | 211           | 196            |
| 12 063 000                             | Havelland  | 28              | 15              | 13              | 1   | 3              | 6            | 7              | 8             | 3              |
| 12 064 000                             | Märkisch-Oderland  | 106             | 57              | 49              | 19  | 13             | 29           | 16             | 9             | 20             |
| 12 065 000                             | Oberhavel  | 71              | 24              | 47              | 3   | 4              | 11           | 23             | 10            | 20             |
| 12 066 000                             | Oberspreewald-Lausitz  | 3 968           | 1 923           | 2 045           | 729   | 821            | 693          | 771            | 501           | 453            |
| 12 067 000                             | Oder-Spree   | 459             | 232             | 227             | 60  | 51             | 90           | 103            | 82            | 73             |
| 12 068 000                             | Ostprignitz-Ruppin   | 55              | 16              | 39              | 1   | 2              | 10           | 24             | 5             | 13             |
| 12 069 000                             | Potsdam-Mittelmark   | 166             | 40              | 126             | 6   | 18             | 17           | 50             | 17            | 58             |
| 12 070 000                             | Prignitz   | 60              | 19              | 41              | 3   | 2              | 12           | 16             | 4             | 23             |
| 12 071 000                             | Spree-Neiße  | 12 796          | 6 124           | 6 672           | 1 564                                       | 1 911          | 2 801        | 3 089          | 1 759         | 1 672          |
| 12 072 000                             | Teltow-Fläming   | 240             | 88              | 152             | 26  | 27             | 36           | 70             | 26            | 55             |
| 12 073 000                             | Uckermark  | 102             | 56              | 46              | 15  | 8              | 29           | 19             | 12            | 19             |
|  | Sonstige <sup>1)</sup>   | 3 969           | 2 471           | 1 498           | 662   | 465            | 1 039        | 665            | 770           | 368            |

1) Wohnort unbekannt bzw. in einem anderen Land (Bundesländer oder Ausland)

**Noch: 6. Sozialversicherungspflichtig beschäftigte Einpendler im Land Brandenburg  
am 31.03.1999 nach Arbeitsort- und Wohnortkreis sowie Altersgruppen und  
Geschlecht**

| Schlüssel<br>Nr. | Arbeitsortkreis<br>Wohnortkreis               | Einpendler |        |        | davon im Alter von ... bis unter ... Jahren |        |         |        |              |        |
|------------------|---|------------|--------|--------|---|--------|---------|--------|--------------|--------|
|                  |   |            |        |        | unter 30                                    |        | 30 - 45 |        | 45 und älter |        |
|                  |   | insgesamt  | Männer | Frauen | Männer                                      | Frauen | Männer  | Frauen | Männer       | Frauen |
| 12 053 000       | Kreisfreie Stadt<br>Frankfurt (Oder)          | 12 699     | 6 087  | 6 612  | 2 058                                       | 2 191  | 2 335   | 2 841  | 1 694        | 1 580  |
|                  | aus   |            |        |        |   |        |         |        |              |        |
| 12 051 000       | Kreisfreie Städte<br>Brandenburg an der Havel | 19         | 8      | 11     | 4   | 2      | 3       | 7      | 1            | 2      |
| 12 052 000       | Cottbus                                       | 191        | 78     | 113    | 18  | 22     | 23      | 45     | 37           | 46     |
| 12 054 000       | Potsdam                                       | 43         | 23     | 20     | 6   | 6      | 11      | 6      | 6            | 8      |
|                  | Landkreise                                    |            |        |        |   |        |         |        |              |        |
| 12 060 000       | Barnim  | 661        | 301    | 360    | 213   | 202    | 51      | 96     | 37           | 62     |
| 12 061 000       | Dahme-Spreewald                               | 125        | 88     | 37     | 18  | 9      | 44      | 21     | 26           | 7      |
| 12 062 000       | Elbe-Elster                                   | 25         | 18     | 7      | 6   | 2      | 7       | 4      | 5            | 1      |
| 12 063 000       | Havelland                                     | 16         | 10     | 6      | 4   | 2      | 1       | -      | 5            | 4      |
| 12 064 000       | Märkisch-Oderland                             | 3 746      | 1 711  | 2 035  | 533   | 660    | 704     | 908    | 474          | 467    |
| 12 065 000       | Oberhavel                                     | 68         | 51     | 17     | 19  | 10     | 24      | 5      | 8            | 2      |
| 12 066 000       | Oberspreewald-Lausitz                         | 63         | 38     | 25     | 8   | 8      | 15      | 12     | 15           | 5      |
| 12 067 000       | Oder-Spree                                    | 5 618      | 2 489  | 3 129  | 747   | 879    | 971     | 1 440  | 771          | 810    |
| 12 068 000       | Ostprignitz-Ruppin                            | 20         | 13     | 7      | 1   | 2      | 6       | 1      | 6            | 4      |
| 12 069 000       | Potsdam-Mittelmark                            | 45         | 26     | 19     | 11  | 4      | 9       | 11     | 6            | 4      |
| 12 070 000       | Prignitz                                      | 14         | 9      | 5      | 6   | -      | 1       | 5      | 2            | -      |
| 12 071 000       | Spree-Neiße                                   | 209        | 93     | 116    | 16  | 43     | 47      | 42     | 30           | 31     |
| 12 072 000       | Teltow-Fläming                                | 84         | 59     | 25     | 16  | 11     | 23      | 9      | 20           | 5      |
| 12 073 000       | Uckermark                                     | 614        | 310    | 304    | 252   | 193    | 32      | 66     | 26           | 45     |
|                  | Sonstige <sup>1)</sup>                        | 1 138      | 762    | 376    | 180   | 136    | 363     | 163    | 219          | 77     |

1) Wohnort unbekannt bzw. in einem anderen Land (Bundesländer oder Ausland)

**Noch: 6. Sozialversicherungspflichtig beschäftigte Einpendler im Land Brandenburg  
am 31.03.1999 nach Arbeitsort- und Wohnortkreis sowie Altersgruppen und  
Geschlecht**

| Schlüssel<br>Nr. | Arbeitsortkreis<br>Wohnortkreis | Einpendler |        |        | davon im Alter von ... bis unter ... Jahren |        |         |        |              |        |
|------------------|---------------------------------|------------|--------|--------|---|--------|---------|--------|--------------|--------|
|                  |                                 |            |        |        | unter 30                                    |        | 30 - 45 |        | 45 und älter |        |
|                  |                                 | insgesamt  | Männer | Frauen | Männer                                      | Frauen | Männer  | Frauen | Männer       | Frauen |
| 12 054 000       | Kreisfreie Stadt                |            |        |        |   |        |         |        |              |        |
|                  | Potsdam                         | 37 058     | 18 941 | 18 117 | 4 451                                       | 5 335  | 8 385   | 7 976  | 6 105        | 4 806  |
|                  | aus                             |            |        |        |   |        |         |        |              |        |
|                  | Kreisfreie Städte               |            |        |        |   |        |         |        |              |        |
| 12 051 000       | Brandenburg an der Havel        | 1 471      | 724    | 747    | 257   | 325    | 245     | 234    | 222          | 188    |
| 12 052 000       | Cottbus                         | 330        | 175    | 155    | 36  | 44     | 79      | 55     | 60           | 56     |
| 12 053 000       | Frankfurt (Oder)                | 377        | 165    | 212    | 17  | 36     | 69      | 98     | 79           | 78     |
|                  | Landkreise                      |            |        |        |   |        |         |        |              |        |
| 12 060 000       | Barnim                          | 268        | 157    | 111    | 24  | 30     | 76      | 40     | 57           | 41     |
| 12 061 000       | Dahme-Spreewald                 | 763        | 456    | 307    | 89  | 89     | 207     | 120    | 160          | 98     |
| 12 062 000       | Elbe-Elster                     | 188        | 82     | 106    | 24  | 38     | 26      | 41     | 32           | 27     |
| 12 063 000       | Havelland                       | 2 198      | 1 178  | 1 020  | 347   | 305    | 461     | 417    | 370          | 298    |
| 12 064 000       | Märkisch-Oderland               | 413        | 211    | 202    | 33  | 46     | 90      | 89     | 88           | 67     |
| 12 065 000       | Oberhavel                       | 1 093      | 581    | 512    | 222   | 261    | 199     | 137    | 160          | 114    |
| 12 066 000       | Oberspreewald-Lausitz           | 191        | 116    | 75     | 26  | 28     | 57      | 31     | 33           | 16     |
| 12 067 000       | Oder-Spree                      | 599        | 317    | 282    | 53  | 60     | 144     | 124    | 120          | 98     |
| 12 068 000       | Ostprignitz-Ruppin              | 1 018      | 505    | 513    | 248   | 293    | 146     | 146    | 111          | 74     |
| 12 069 000       | Potsdam-Mittelmark              | 14 616     | 6 496  | 8 120  | 1 449                                       | 1 926  | 2 716   | 3 810  | 2 331        | 2 384  |
| 12 070 000       | Prignitz                        | 548        | 224    | 324    | 144   | 183    | 42      | 96     | 38           | 45     |
| 12 071 000       | Spree-Neiße                     | 287        | 184    | 103    | 36  | 27     | 73      | 51     | 75           | 25     |
| 12 072 000       | Teltow-Fläming                  | 2 849      | 1 400  | 1 449  | 436   | 589    | 578     | 575    | 386          | 285    |
| 12 073 000       | Uckermark                       | 246        | 96     | 150    | 27  | 44     | 39      | 68     | 30           | 38     |
|                  | Sonstige <sup>1)</sup>          | 9 603      | 5 874  | 3 729  | 983   | 1 011  | 3 138   | 1 844  | 1 753        | 874    |

1) Wohnort unbekannt bzw. in einem anderen Land (Bundesländer oder Ausland)

**Noch: 6. Sozialversicherungspflichtig beschäftigte Einpendler im Land Brandenburg  
am 31.03.1999 nach Arbeitsort- und Wohnortkreis sowie Altersgruppen und  
Geschlecht**

| Schlüssel<br>Nr. | Arbeitsortkreis<br>Wohnortkreis | Einpender |        |        | davon im Alter von ... bis unter ... Jahren |        |         |        |              |        |
|------------------|---------------------------------|-----------|--------|--------|---|--------|---------|--------|--------------|--------|
|                  |                                 |           |        |        | unter 30                                    |        | 30 - 45 |        | 45 und älter |        |
|                  |                                 | insgesamt | Männer | Frauen | Männer                                      | Frauen | Männer  | Frauen | Männer       | Frauen |
| 12 060 000       | Landkreis<br>Barnim             | 12 101    | 7 778  | 4 323  | 1 705                                       | 1 341  | 3 750   | 2 025  | 2 323        | 957    |
|                  | aus                             |           |        |        |   |        |         |        |              |        |
|                  | Kreisfreie Städte               |           |        |        |   |        |         |        |              |        |
| 12 051 000       | Brandenburg an der Havel        | 15        | 13     | 2      | 1   | 2      | 9       | -      | 3            | -      |
| 12 052 000       | Cottbus                         | 27        | 15     | 12     | 4   | 8      | 5       | 4      | 6            | -      |
| 12 053 000       | Frankfurt (Oder)                | 80        | 62     | 18     | 22  | 10     | 23      | 5      | 17           | 3      |
| 12 054 000       | Potsdam                         | 56        | 42     | 14     | 7   | 3      | 23      | 5      | 12           | 6      |
|                  | Landkreise                      |           |        |        |   |        |         |        |              |        |
| 12 061 000       | Dahme-Spreewald                 | 106       | 68     | 38     | 12  | 14     | 35      | 15     | 21           | 9      |
| 12 062 000       | Elbe-Elster                     | 16        | 12     | 4      | 3   | 3      | 7       | 1      | 2            | -      |
| 12 063 000       | Havelland                       | 81        | 44     | 37     | 8   | 8      | 22      | 21     | 14           | 8      |
| 12 064 000       | Märkisch-Oderland               | 1 926     | 1 179  | 747    | 258   | 271    | 579     | 338    | 342          | 138    |
| 12 065 000       | Oberhavel                       | 863       | 532    | 331    | 115   | 81     | 244     | 152    | 173          | 98     |
| 12 066 000       | Oberspreewald-Lausitz           | 19        | 8      | 11     | 3   | 7      | 4       | 4      | 1            | -      |
| 12 067 000       | Oder-Spree                      | 349       | 190    | 159    | 39  | 26     | 87      | 86     | 64           | 47     |
| 12 068 000       | Ostprignitz-Ruppin              | 86        | 45     | 41     | 13  | 12     | 21      | 23     | 11           | 6      |
| 12 069 000       | Potsdam-Mittelmark              | 52        | 38     | 14     | 6   | 1      | 19      | 9      | 13           | 4      |
| 12 070 000       | Prignitz                        | 10        | 5      | 5      | 2   | 3      | 2       | 1      | 1            | 1      |
| 12 071 000       | Spree-Neiße                     | 43        | 18     | 25     | 6   | 8      | 9       | 8      | 3            | 9      |
| 12 072 000       | Teltow-Fläming                  | 34        | 22     | 12     | 6   | 9      | 8       | 1      | 8            | 2      |
| 12 073 000       | Uckermark                       | 1 662     | 1 041  | 621    | 304   | 252    | 437     | 241    | 300          | 128    |
|                  | Sonstige <sup>1)</sup>          | 6 676     | 4 444  | 2 232  | 896   | 623    | 2 216   | 1 111  | 1 332        | 498    |

1) Wohnort unbekannt bzw. in einem anderen Land (Bundesländer oder Ausland)

**Noch: 6. Sozialversicherungspflichtig beschäftigte Einpendler im Land Brandenburg  
am 31.03.1999 nach Arbeitsort- und Wohnortkreis sowie Altersgruppen und  
Geschlecht**

| Schlüssel<br>Nr. | Arbeitsortkreis<br>Wohnortkreis | Einpender |        |        | davon im Alter von ... bis unter ... Jahren |        |         |        |              |        |
|------------------|---------------------------------|-----------|--------|--------|---|--------|---------|--------|--------------|--------|
|                  |                                 |           |        |        | unter 30                                    |        | 30 - 45 |        | 45 und älter |        |
|                  |                                 | insgesamt | Männer | Frauen | Männer                                      | Frauen | Männer  | Frauen | Männer       | Frauen |
| 12 061 000       | Landkreis                       |           |        |        |   |        |         |        |              |        |
|                  | Dahme-Spreewald                 | 17 288    | 10 461 | 6 827  | 2 326                                       | 2 064  | 5 084   | 3 144  | 3 051        | 1 619  |
|                  | aus                             |           |        |        |   |        |         |        |              |        |
|                  | Kreisfreie Städte               |           |        |        |   |        |         |        |              |        |
| 12 051 000       | Brandenburg an der Havel        | 75        | 40     | 35     | 8   | 6      | 14      | 16     | 18           | 13     |
| 12 052 000       | Cottbus                         | 287       | 174    | 113    | 51  | 45     | 80      | 44     | 43           | 24     |
| 12 053 000       | Frankfurt (Oder)                | 86        | 56     | 30     | 14  | 7      | 26      | 16     | 16           | 7      |
| 12 054 000       | Potsdam                         | 283       | 196    | 87     | 46  | 24     | 87      | 34     | 63           | 29     |
|                  | Landkreise                      |           |        |        |   |        |         |        |              |        |
| 12 060 000       | Barnim                          | 170       | 122    | 48     | 25  | 13     | 54      | 23     | 43           | 12     |
| 12 062 000       | Elbe-Elster                     | 483       | 306    | 177    | 89  | 65     | 138     | 86     | 79           | 26     |
| 12 063 000       | Havelland                       | 108       | 65     | 43     | 8   | 17     | 36      | 14     | 21           | 12     |
| 12 064 000       | Märkisch-Oderland               | 412       | 246    | 166    | 45  | 40     | 144     | 94     | 57           | 32     |
| 12 065 000       | Oberhavel                       | 93        | 72     | 21     | 9   | 8      | 35      | 9      | 28           | 4      |
| 12 066 000       | Oberspreewald-Lausitz           | 1 072     | 570    | 502    | 167   | 185    | 282     | 221    | 121          | 96     |
| 12 067 000       | Oder-Spree                      | 1 166     | 705    | 461    | 158   | 131    | 355     | 243    | 192          | 87     |
| 12 068 000       | Ostprignitz-Ruppin              | 36        | 23     | 13     | 6   | 3      | 7       | 6      | 10           | 4      |
| 12 069 000       | Potsdam-Mittelmark              | 388       | 257    | 131    | 80  | 50     | 106     | 50     | 71           | 31     |
| 12 070 000       | Prignitz                        | 35        | 10     | 25     | 1   | 8      | 3       | 10     | 6            | 7      |
| 12 071 000       | Spree-Neiße                     | 332       | 204    | 128    | 59  | 50     | 77      | 49     | 68           | 29     |
| 12 072 000       | Teltow-Fläming                  | 3 042     | 1 737  | 1 305  | 379   | 379    | 826     | 609    | 532          | 317    |
| 12 073 000       | Uckermark                       | 66        | 38     | 28     | 6   | 8      | 18      | 14     | 14           | 6      |
|                  | Sonstige <sup>1)</sup>          | 9 154     | 5 640  | 3 514  | 1 175                                       | 1 025  | 2 796   | 1 606  | 1 669        | 883    |

1) Wohnort unbekannt bzw. in einem anderen Land (Bundesländer oder Ausland)

**Noch: 6. Sozialversicherungspflichtig beschäftigte Einpendler im Land Brandenburg  
am 31.03.1999 nach Arbeitsort- und Wohnortkreis sowie Altersgruppen und  
Geschlecht**

| Schlüssel<br>Nr. | Arbeitsortkreis<br>Wohnortkreis | Einpender |        |        | davon im Alter von ... bis unter ... Jahren |        |         |        |              |        |
|------------------|---------------------------------|-----------|--------|--------|---|--------|---------|--------|--------------|--------|
|                  |                                 |           |        |        | unter 30                                    |        | 30 - 45 |        | 45 und älter |        |
|                  |                                 | Insgesamt | Männer | Frauen | Männer                                      | Frauen | Männer  | Frauen | Männer       | Frauen |
| 12 062 000       | Landkreis<br>Elbe-Elster        | 4 739     | 3 037  | 1 702  | 893   | 528    | 1 343   | 784    | 801          | 390    |
|                  | aus                             |           |        |        |   |        |         |        |              |        |
|                  | Kreisfreie Städte               |           |        |        |   |        |         |        |              |        |
| 12 051 000       | Brandenburg an der Havel        | 22        | 6      | 16     | -   | 2      | 2       | 5      | 4            | 9      |
| 12 052 000       | Cottbus                         | 212       | 140    | 72     | 45  | 29     | 55      | 28     | 40           | 15     |
| 12 053 000       | Frankfurt (Oder)                | 9         | 4      | 5      | 1   | -      | 2       | 4      | 1            | 1      |
| 12 054 000       | Potsdam                         | 18        | 11     | 7      | 6   | 1      | 2       | 1      | 3            | 5      |
|                  | Landkreise                      |           |        |        |   |        |         |        |              |        |
| 12 060 000       | Barnim                          | 13        | 11     | 2      | 1   | 1      | 4       | -      | 6            | 1      |
| 12 061 000       | Dahme-Spreewald                 | 395       | 251    | 144    | 98  | 34     | 92      | 70     | 61           | 40     |
| 12 063 000       | Havelland                       | 11        | 8      | 3      | 1   | 3      | 6       | -      | 1            | -      |
| 12 064 000       | Märkisch-Oderland               | 28        | 21     | 7      | 4   | 2      | 14      | 4      | 3            | 1      |
| 12 065 000       | Oberhavel                       | 11        | 7      | 4      | 2   | -      | 2       | 4      | 3            | -      |
| 12 066 000       | Oberspreewald-Lausitz           | 1 140     | 697    | 443    | 284   | 161    | 282     | 190    | 131          | 92     |
| 12 067 000       | Oder-Spree                      | 21        | 13     | 8      | 4   | -      | 8       | 4      | 1            | 4      |
| 12 068 000       | Ostprignitz-Ruppin              | 5         | 4      | 1      | 4   | 1      | -       | -      | -            | -      |
| 12 069 000       | Potsdam-Mittelmark              | 37        | 14     | 23     | -   | 6      | 6       | 11     | 8            | 6      |
| 12 070 000       | Prignitz                        | 3         | 1      | 2      | -   | -      | -       | 2      | 1            | -      |
| 12 071 000       | Spree-Neiße                     | 218       | 138    | 80     | 45  | 16     | 54      | 36     | 39           | 28     |
| 12 072 000       | Teltow-Fläming                  | 328       | 205    | 123    | 54  | 53     | 94      | 46     | 57           | 24     |
| 12 073 000       | Uckermark                       | 13        | 7      | 6      | 2   | -      | 2       | 3      | 3            | 3      |
|                  | Sonstige <sup>1)</sup>          | 2 255     | 1 499  | 756    | 342   | 219    | 718     | 376    | 439          | 161    |

1) Wohnort unbekannt bzw. in einem anderen Land (Bundesländer oder Ausland)

**Noch: 6. Sozialversicherungspflichtig beschäftigte Einpendler im Land Brandenburg  
am 31.03.1999 nach Arbeitsort- und Wohnortkreis sowie Altersgruppen und  
Geschlecht**

| Schlüssel<br>Nr. | Arbeitsortkreis<br>Wohnortkreis | Einpendler |        |        | davon im Alter von ... bis unter ... Jahren |        |         |        |              |        |
|------------------|---------------------------------|------------|--------|--------|---|--------|---------|--------|--------------|--------|
|                  |                                 |            |        |        | unter 30                                    |        | 30 - 45 |        | 45 und älter |        |
|                  |                                 | insgesamt  | Männer | Frauen | Männer                                      | Frauen | Männer  | Frauen | Männer       | Frauen |
| 12 063 000       | Landkreis<br>Havelland          | 8 957      | 5 828  | 3 129  | 1 405                                       | 895    | 2 798   | 1 501  | 1 625        | 733    |
|                  | aus                             |            |        |        |   |        |         |        |              |        |
|                  | Kreisfreie Städte               |            |        |        |   |        |         |        |              |        |
| 12 051 000       | Brandenburg an der Havel        | 552        | 365    | 187    | 88  | 52     | 170     | 102    | 107          | 33     |
| 12 052 000       | Cottbus                         | 16         | 13     | 3      | 2   | 2      | 11      | 1      | -            | -      |
| 12 053 000       | Frankfurt (Oder)                | 21         | 6      | 15     | 2   | 5      | 3       | 8      | 1            | 2      |
| 12 054 000       | Potsdam                         | 440        | 304    | 136    | 66  | 51     | 139     | 57     | 99           | 28     |
|                  | Landkreise                      |            |        |        |   |        |         |        |              |        |
| 12 060 000       | Barnim                          | 83         | 58     | 25     | 12  | 9      | 28      | 8      | 18           | 8      |
| 12 061 000       | Dahme-Spreewald                 | 41         | 31     | 10     | 6   | 3      | 22      | 4      | 3            | 3      |
| 12 062 000       | Elbe-Elster                     | 24         | 20     | 4      | 8   | 3      | 9       | -      | 3            | 1      |
| 12 064 000       | Märkisch-Oderland               | 89         | 56     | 33     | 12  | 10     | 26      | 16     | 18           | 7      |
| 12 065 000       | Oberhavel                       | 1 269      | 666    | 603    | 213   | 172    | 291     | 300    | 162          | 131    |
| 12 066 000       | Oberspreewald-Lausitz           | 20         | 15     | 5      | 5   | 4      | 6       | -      | 4            | 1      |
| 12 067 000       | Oder-Spree                      | 56         | 33     | 23     | 8   | 9      | 11      | 8      | 14           | 6      |
| 12 068 000       | Ostprignitz-Ruppin              | 846        | 502    | 344    | 158   | 102    | 204     | 174    | 140          | 68     |
| 12 069 000       | Potsdam-Mittelmark              | 892        | 526    | 366    | 95  | 104    | 275     | 183    | 156          | 79     |
| 12 070 000       | Prignitz                        | 184        | 146    | 38     | 96  | 14     | 28      | 16     | 22           | 8      |
| 12 071 000       | Spree-Neiße                     | 18         | 13     | 5      | 3   | 4      | 7       | -      | 3            | 1      |
| 12 072 000       | Teltow-Fläming                  | 234        | 160    | 74     | 29  | 7      | 79      | 38     | 52           | 29     |
| 12 073 000       | Uckermark                       | 19         | 16     | 3      | 4   | 1      | 7       | 1      | 5            | 1      |
|                  | Sonstige <sup>1)</sup>          | 4 153      | 2 898  | 1 255  | 598   | 343    | 1 482   | 585    | 818          | 327    |

1) Wohnort unbekannt bzw. in einem anderen Land (Bundesländer oder Ausland)

**Noch: 6. Sozialversicherungspflichtig beschäftigte Einpendler im Land Brandenburg  
am 31.03.1999 nach Arbeitsort- und Wohnortkreis sowie Altersgruppen und  
Geschlecht**

| Schlüssel<br>Nr. | Arbeitsortkreis<br>Wohnortkreis | Einpender |        |        | davon im Alter von ... bis unter ... Jahren |        |         |        |              |        |
|------------------|---------------------------------|-----------|--------|--------|---|--------|---------|--------|--------------|--------|
|                  |                                 | insgesamt | Männer | Frauen | unter 30                                    |        | 30 - 45 |        | 45 und älter |        |
|                  |                                 |           |        |        | Männer                                      | Frauen | Männer  | Frauen | Männer       | Frauen |
| 12 064 000       | Landkreis<br>Märkisch-Oderland  | 15 734    | 10 103 | 5 631  | 2 007                                       | 1 288  | 4 893   | 2 767  | 3 203        | 1 576  |
|                  | aus                             |           |        |        |   |        |         |        |              |        |
|                  | Kreisfreie Städte               |           |        |        |   |        |         |        |              |        |
| 12 051 000       | Brandenburg an der Havel        | 50        | 39     | 11     | 2   | 1      | 25      | 7      | 12           | 3      |
| 12 052 000       | Cottbus                         | 73        | 45     | 28     | 4   | 8      | 23      | 11     | 18           | 9      |
| 12 053 000       | Frankfurt (Oder)                | 691       | 444    | 247    | 131   | 101    | 178     | 108    | 135          | 38     |
| 12 054 000       | Potsdam                         | 107       | 58     | 49     | 7   | 11     | 26      | 22     | 25           | 16     |
|                  | Landkreise                      |           |        |        |   |        |         |        |              |        |
| 12 060 000       | Barnim                          | 1 561     | 919    | 642    | 222   | 165    | 426     | 316    | 271          | 161    |
| 12 061 000       | Dahme-Spreewald                 | 316       | 195    | 121    | 32  | 22     | 86      | 61     | 77           | 38     |
| 12 062 000       | Elbe-Elster                     | 41        | 20     | 21     | 5   | 7      | 13      | 9      | 2            | 5      |
| 12 063 000       | Havelland                       | 153       | 84     | 69     | 9   | 18     | 43      | 35     | 32           | 16     |
| 12 065 000       | Oberhavel                       | 228       | 123    | 105    | 15  | 23     | 60      | 55     | 48           | 27     |
| 12 066 000       | Oberspreewald-Lausitz           | 76        | 49     | 27     | 9   | 8      | 25      | 10     | 15           | 9      |
| 12 067 000       | Oder-Spree                      | 2 755     | 1 619  | 1 136  | 345   | 266    | 746     | 544    | 528          | 326    |
| 12 068 000       | Ostprignitz-Ruppin              | 29        | 16     | 13     | 3   | 4      | 11      | 3      | 2            | 6      |
| 12 069 000       | Potsdam-Mittelmark              | 204       | 109    | 95     | 14  | 11     | 49      | 46     | 46           | 38     |
| 12 070 000       | Prignitz                        | 58        | 25     | 33     | 3   | 5      | 10      | 17     | 12           | 11     |
| 12 071 000       | Spree-Neiße                     | 106       | 69     | 37     | 8   | 12     | 37      | 19     | 24           | 6      |
| 12 072 000       | Teltow-Fläming                  | 192       | 87     | 105    | 19  | 22     | 40      | 59     | 28           | 24     |
| 12 073 000       | Uckermark                       | 385       | 298    | 87     | 102   | 18     | 104     | 47     | 92           | 22     |
|                  | Sonstige <sup>1)</sup>          | 8 709     | 5 904  | 2 805  | 1 077                                       | 586    | 2 991   | 1 398  | 1 836        | 821    |

1) Wohnort unbekannt bzw. in einem anderen Land (Bundesländer oder Ausland)

**Noch: 6. Sozialversicherungspflichtig beschäftigte Einpendler im Land Brandenburg  
am 31.03.1999 nach Arbeitsort- und Wohnortkreis sowie Altersgruppen und  
Geschlecht**

| Schlüssel<br>Nr. | Arbeitsortkreis<br>Wohnortkreis | Einpender |        |        | davon im Alter von ... bis unter ... Jahren |        |         |        |              |        |
|------------------|---------------------------------|-----------|--------|--------|---|--------|---------|--------|--------------|--------|
|                  |                                 |           |        |        | unter 30                                    |        | 30 - 45 |        | 45 und älter |        |
|                  |                                 | insgesamt | Männer | Frauen | Männer                                      | Frauen | Männer  | Frauen | Männer       | Frauen |
| 12 065 000       | Landkreis<br>Oberhavel          | 12 393    | 8 274  | 4 119  | 1 604                                       | 1 118  | 4 052   | 1 987  | 2 618        | 1 014  |
|                  | aus                             |           |        |        |   |        |         |        |              |        |
|                  | Kreisfreie Städte               |           |        |        |   |        |         |        |              |        |
| 12 051 000       | Brandenburg an der Havel        | 68        | 31     | 37     | 9   | 12     | 9       | 17     | 13           | 8      |
| 12 052 000       | Cottbus                         | 36        | 22     | 14     | 3   | 4      | 14      | 8      | 5            | 2      |
| 12 053 000       | Frankfurt (Oder)                | 37        | 19     | 18     | 2   | 2      | 9       | 10     | 8            | 6      |
| 12 054 000       | Potsdam                         | 177       | 123    | 54     | 43  | 31     | 45      | 19     | 35           | 4      |
|                  | Landkreise                      |           |        |        |   |        |         |        |              |        |
| 12 060 000       | Barnim                          | 773       | 415    | 358    | 86  | 84     | 206     | 182    | 123          | 92     |
| 12 061 000       | Dahme-Spreewald                 | 108       | 82     | 26     | 17  | 10     | 38      | 9      | 27           | 7      |
| 12 062 000       | Elbe-Elster                     | 25        | 22     | 3      | 3   | -      | 11      | 2      | 8            | 1      |
| 12 063 000       | Havelland                       | 1 064     | 747    | 317    | 151   | 88     | 343     | 169    | 253          | 60     |
| 12 064 000       | Märkisch-Oderland               | 293       | 179    | 114    | 45  | 21     | 74      | 61     | 60           | 32     |
| 12 066 000       | Oberspreewald-Lausitz           | 16        | 10     | 6      | 4   | 3      | 5       | 3      | 1            | -      |
| 12 067 000       | Oder-Spree                      | 142       | 95     | 47     | 16  | 7      | 40      | 23     | 39           | 17     |
| 12 068 000       | Ostprignitz-Ruppin              | 1 087     | 647    | 440    | 141   | 144    | 327     | 209    | 179          | 87     |
| 12 069 000       | Potsdam-Mittelmark              | 241       | 166    | 75     | 35  | 22     | 76      | 33     | 55           | 20     |
| 12 070 000       | Prignitz                        | 93        | 61     | 32     | 18  | 6      | 25      | 18     | 18           | 8      |
| 12 071 000       | Spree-Neiße                     | 25        | 19     | 6      | 3   | 3      | 10      | 3      | 6            | -      |
| 12 072 000       | Teltow-Fläming                  | 115       | 82     | 33     | 21  | 8      | 40      | 22     | 21           | 3      |
| 12 073 000       | Uckermark                       | 544       | 338    | 206    | 106   | 118    | 149     | 56     | 83           | 32     |
|                  | Sonstige <sup>1)</sup>          | 7 549     | 5 216  | 2 333  | 901   | 555    | 2 631   | 1 143  | 1 684        | 635    |

1) Wohnort unbekannt bzw. in einem anderen Land (Bundesländer oder Ausland)

**Noch: 6. Sozialversicherungspflichtig beschäftigte Einpendler im Land Brandenburg  
am 31.03.1999 nach Arbeitsort- und Wohnortkreis sowie Altersgruppen und  
Geschlecht**

| Schlüssel<br>Nr. | Arbeitsortkreis<br>Wohnortkreis    | Einpender |        |        | davon im Alter von ... bis unter ... Jahren |        |         |        |              |        |
|------------------|------------------------------------|-----------|--------|--------|---|--------|---------|--------|--------------|--------|
|                  |                                    |           |        |        | unter 30                                    |        | 30 - 45 |        | 45 und älter |        |
|                  |                                    | Insgesamt | Männer | Frauen | Männer                                      | Frauen | Männer  | Frauen | Männer       | Frauen |
| 12 066 000       | Landkreis<br>Oberspreewald-Lausitz | 10 270    | 6 655  | 3 615  | 1 642                                       | 973    | 2 906   | 1 637  | 2 107        | 1 005  |
|                  | aus                                |           |        |        |   |        |         |        |              |        |
|                  | Kreisfreie Städte                  |           |        |        |   |        |         |        |              |        |
| 12 051 000       | Brandenburg an der Havel           | 4         | 4      | -      | 1   | -      | 1       | -      | 2            | -      |
| 12 052 000       | Cottbus                            | 1 085     | 750    | 335    | 187   | 106    | 310     | 144    | 253          | 85     |
| 12 053 000       | Frankfurt (Oder)                   | 17        | 11     | 6      | 1   | 2      | 4       | 3      | 6            | 1      |
| 12 054 000       | Potsdam                            | 19        | 10     | 9      | -   | 4      | 7       | 4      | 3            | 1      |
|                  | Landkreise                         |           |        |        |   |        |         |        |              |        |
| 12 060 000       | Barnim                             | 10        | 6      | 4      | 1   | -      | 3       | 2      | 2            | 2      |
| 12 061 000       | Dahme-Spreewald                    | 874       | 555    | 319    | 131   | 96     | 267     | 158    | 157          | 65     |
| 12 062 000       | Elbe-Elster                        | 2 342     | 1 407  | 935    | 383   | 231    | 607     | 412    | 417          | 292    |
| 12 063 000       | Havelland                          | 18        | 4      | 14     | -   | -      | 2       | 9      | 2            | 5      |
| 12 064 000       | Märkisch-Oderland                  | 20        | 15     | 5      | 1   | 3      | 9       | 1      | 5            | 1      |
| 12 065 000       | Oberhavel                          | 11        | 5      | 6      | -   | 1      | 1       | 2      | 4            | 3      |
| 12 067 000       | Oder-Spree                         | 346       | 209    | 137    | 30  | 22     | 87      | 73     | 92           | 42     |
| 12 068 000       | Ostprignitz-Ruppin                 | 3         | 2      | 1      | 1   | -      | 1       | 1      | -            | -      |
| 12 069 000       | Potsdam-Mittelmark                 | 35        | 23     | 12     | 5   | 3      | 13      | 8      | 5            | 1      |
| 12 070 000       | Prignitz                           | 2         | 2      | -      | -   | -      | 2       | -      | -            | -      |
| 12 071 000       | Spree-Neiße                        | 1 594     | 984    | 610    | 272   | 135    | 428     | 325    | 284          | 150    |
| 12 072 000       | Teltow-Fläming                     | 47        | 32     | 15     | 10  | 3      | 13      | 8      | 9            | 4      |
| 12 073 000       | Uckermark                          | 9         | 6      | 3      | 1   | -      | 3       | 3      | 2            | -      |
|                  | Sonstige <sup>1)</sup>             | 3 834     | 2 630  | 1 204  | 618   | 367    | 1 148   | 484    | 864          | 353    |

1) Wohnort unbekannt bzw. in einem anderen Land (Bundesländer oder Ausland)

**Noch: 6. Sozialversicherungspflichtig beschäftigte Einpendler im Land Brandenburg  
am 31.03.1999 nach Arbeitsort- und Wohnortkreis sowie Altersgruppen und  
Geschlecht**

| Schlüssel<br>Nr. | Arbeitsortkreis<br>Wohnortkreis | Einpender |        |        | davon im Alter von ... bis unter ... Jahren |        |         |        |              |        |
|------------------|---------------------------------|-----------|--------|--------|---|--------|---------|--------|--------------|--------|
|                  |                                 |           |        |        | unter 30                                    |        | 30 - 45 |        | 45 und älter |        |
|                  |                                 | insgesamt | Männer | Frauen | Männer                                      | Frauen | Männer  | Frauen | Männer       | Frauen |
| 12 067 000       | Landkreis<br>Oder-Spree         | 10 333    | 6 759  | 3 574  | 1 762                                       | 1 003  | 3 118   | 1 665  | 1 879        | 906    |
|                  | aus                             |           |        |        |   |        |         |        |              |        |
|                  | Kreisfreie Städte               |           |        |        |   |        |         |        |              |        |
| 12 051 000       | Brandenburg an der Havel        | 15        | 10     | 5      | 2   | 3      | 5       | 1      | 3            | 1      |
| 12 052 000       | Cottbus                         | 102       | 71     | 31     | 22  | 14     | 32      | 13     | 17           | 4      |
| 12 053 000       | Frankfurt (Oder)                | 2 275     | 1 604  | 671    | 525   | 208    | 683     | 275    | 396          | 188    |
| 12 054 000       | Potsdam                         | 56        | 36     | 20     | 7   | 7      | 13      | 9      | 16           | 4      |
|                  | Landkreise                      |           |        |        |   |        |         |        |              |        |
| 12 060 000       | Barnim                          | 330       | 260    | 70     | 52  | 19     | 128     | 29     | 80           | 22     |
| 12 061 000       | Dahme-Spreewald                 | 870       | 499    | 371    | 104   | 80     | 263     | 192    | 132          | 99     |
| 12 062 000       | Elbe-Elster                     | 55        | 24     | 31     | 4   | 9      | 13      | 15     | 7            | 7      |
| 12 063 000       | Havelland                       | 62        | 34     | 28     | 4   | 8      | 20      | 16     | 10           | 4      |
| 12 064 000       | Märkisch-Oderland               | 2 325     | 1 348  | 977    | 407   | 258    | 623     | 483    | 318          | 236    |
| 12 065 000       | Oberhavel                       | 77        | 44     | 33     | 4   | 5      | 29      | 19     | 11           | 9      |
| 12 066 000       | Oberspreewald-Lausitz           | 99        | 70     | 29     | 17  | 13     | 28      | 8      | 25           | 8      |
| 12 068 000       | Ostprignitz-Ruppin              | 40        | 22     | 18     | 8   | 5      | 12      | 5      | 2            | 8      |
| 12 069 000       | Potsdam-Mittelmark              | 93        | 51     | 42     | 10  | 8      | 28      | 24     | 13           | 10     |
| 12 070 000       | Prignitz                        | 10        | 5      | 5      | 1   | 1      | 1       | 2      | 3            | 2      |
| 12 071 000       | Spree-Neiße                     | 537       | 349    | 188    | 82  | 64     | 155     | 84     | 112          | 40     |
| 12 072 000       | Teltow-Fläming                  | 107       | 78     | 29     | 16  | 12     | 42      | 12     | 20           | 5      |
| 12 073 000       | Uckermark                       | 119       | 90     | 29     | 25  | 12     | 40      | 11     | 25           | 6      |
|                  | Sonstige <sup>1)</sup>          | 3 161     | 2 164  | 997    | 472   | 277    | 1 003   | 467    | 689          | 253    |

1) Wohnort unbekannt bzw. in einem anderen Land (Bundesländer oder Ausland)

**Noch: 6. Sozialversicherungspflichtig beschäftigte Einpendler im Land Brandenburg  
am 31.03.1999 nach Arbeitsort- und Wohnortkreis sowie Altersgruppen und  
Geschlecht**

| Schlüssel<br>Nr. | Arbeitsortkreis<br>Wohnortkreis | Einquendler |        |        | davon im Alter von ... bis unter ... Jahren |        |         |        |              |        |
|------------------|---------------------------------|-------------|--------|--------|---|--------|---------|--------|--------------|--------|
|                  |                                 |             |        |        | unter 30                                    |        | 30 - 45 |        | 45 und älter |        |
|                  |                                 | insgesamt   | Männer | Frauen | Männer                                      | Frauen | Männer  | Frauen | Männer       | Frauen |
|                  | Landkreis                       |             |        |        |   |        |         |        |              |        |
| 12 068 000       | Ostprignitz-Ruppin              | 5 013       | 2 978  | 2 035  | 670   | 620    | 1 494   | 999    | 814          | 416    |
|                  | aus                             |             |        |        |   |        |         |        |              |        |
|                  | Kreisfreie Städte               |             |        |        |   |        |         |        |              |        |
| 12 051 000       | Brandenburg an der Havel        | 67          | 52     | 15     | 14  | 6      | 18      | 8      | 20           | 1      |
| 12 052 000       | Cottbus                         | 9           | 8      | 1      | 1   | -      | 4       | -      | 3            | 1      |
| 12 053 000       | Frankfurt (Oder)                | 7           | 4      | 3      | -   | -      | 3       | 2      | 1            | 1      |
| 12 054 000       | Potsdam                         | 42          | 25     | 17     | 5   | 3      | 14      | 11     | 6            | 3      |
|                  | Landkreise                      |             |        |        |   |        |         |        |              |        |
| 12 060 000       | Barnim                          | 62          | 31     | 31     | 6   | 5      | 14      | 10     | 11           | 16     |
| 12 061 000       | Dahme-Spreewald                 | 22          | 19     | 3      | 7   | 2      | 6       | 1      | 6            | -      |
| 12 062 000       | Elbe-Elster                     | 12          | 5      | 7      | 3   | 1      | 1       | 3      | 1            | 3      |
| 12 063 000       | Havelland                       | 487         | 266    | 221    | 63  | 86     | 126     | 81     | 77           | 54     |
| 12 064 000       | Märkisch-Oderland               | 33          | 25     | 8      | 3   | 4      | 12      | 2      | 10           | 2      |
| 12 065 000       | Oberhavel                       | 930         | 516    | 414    | 117   | 148    | 249     | 190    | 150          | 76     |
| 12 066 000       | Oberspreewald-Lausitz           | 5           | 4      | 1      | 1   | 1      | 2       | -      | 1            | -      |
| 12 067 000       | Oder-Spree                      | 29          | 19     | 10     | 4   | -      | 9       | 5      | 6            | 5      |
| 12 069 000       | Potsdam-Mittelmark              | 80          | 49     | 31     | 11  | 8      | 22      | 21     | 16           | 2      |
| 12 070 000       | Prignitz                        | 1 380       | 784    | 596    | 204   | 182    | 399     | 306    | 181          | 108    |
| 12 071 000       | Spree-Neiße                     | 10          | 5      | 5      | 1   | 1      | 2       | 2      | 2            | 2      |
| 12 072 000       | Teltow-Fläming                  | 36          | 19     | 17     | 8   | 3      | 7       | 8      | 4            | 6      |
| 12 073 000       | Uckermark                       | 81          | 32     | 49     | 3   | 10     | 19      | 28     | 10           | 11     |
|                  | Sonstige <sup>1)</sup>          | 1 721       | 1 115  | 606    | 219   | 160    | 587     | 321    | 309          | 125    |

1) Wohnort unbekannt bzw. in einem anderen Land (Bundesländer oder Ausland)

**Noch: 6. Sozialversicherungspflichtig beschäftigte Einpendler im Land Brandenburg  
am 31.03.1999 nach Arbeitsort- und Wohnortkreis sowie Altersgruppen und  
Geschlecht**

| Schlüssel<br>Nr. | Arbeitsortkreis<br>Wohnortkreis                      | Einpender |        |        | davon im Alter von ... bis unter ... Jahren |        |         |        |              |        |
|------------------|--|-----------|--------|--------|---|--------|---------|--------|--------------|--------|
|                  |  |           |        |        | unter 30                                    |        | 30 - 45 |        | 45 und älter |        |
|                  |  | insgesamt | Männer | Frauen | Männer                                      | Frauen | Männer  | Frauen | Männer       | Frauen |
| 12 069 000       | Landkreis<br>Potsdam-Mittelmark                      | 25 732    | 15 292 | 10 440 | 3 449                                       | 2 844  | 7 201   | 4 910  | 4 642        | 2 686  |
| 12 051 000       | aus<br>Kreisfreie Städte<br>Brandenburg an der Havel | 3 022     | 1 841  | 1 181  | 463   | 328    | 808     | 536    | 570          | 317    |
| 12 052 000       | Cottbus  | 156       | 72     | 84     | 17  | 22     | 22      | 43     | 33           | 19     |
| 12 053 000       | Frankfurt (Oder)                                     | 97        | 39     | 58     | 8   | 20     | 18      | 26     | 13           | 12     |
| 12 054 000       | Potsdam  | 7 379     | 4 350  | 3 029  | 1 074                                       | 735    | 1 826   | 1 325  | 1 450        | 969    |
| 12 060 000       | Landkreise<br>Barnim                                 | 268       | 136    | 132    | 33  | 33     | 54      | 71     | 49           | 28     |
| 12 061 000       | Dahme-Spreewald                                      | 597       | 309    | 288    | 54  | 72     | 155     | 149    | 100          | 67     |
| 12 062 000       | Elbe-Elster  | 224       | 75     | 149    | 28  | 37     | 25      | 71     | 22           | 41     |
| 12 063 000       | Havelland  | 1 065     | 602    | 463    | 112   | 104    | 303     | 261    | 187          | 98     |
| 12 064 000       | Märkisch-Oderland                                    | 427       | 268    | 159    | 46  | 48     | 136     | 84     | 86           | 27     |
| 12 065 000       | Oberhavel  | 436       | 217    | 219    | 44  | 62     | 105     | 110    | 68           | 47     |
| 12 066 000       | Oberspreewald-Lausitz                                | 160       | 59     | 101    | 14  | 27     | 30      | 52     | 15           | 22     |
| 12 067 000       | Oder-Spree   | 420       | 174    | 246    | 27  | 46     | 96      | 141    | 51           | 59     |
| 12 068 000       | Ostprignitz-Ruppin                                   | 262       | 122    | 140    | 26  | 38     | 63      | 80     | 33           | 22     |
| 12 070 000       | Prignitz   | 142       | 46     | 96     | 7   | 17     | 28      | 55     | 11           | 24     |
| 12 071 000       | Spree-Neiße  | 204       | 73     | 131    | 13  | 39     | 35      | 65     | 25           | 27     |
| 12 072 000       | Teltow-Fläming                                       | 2 808     | 1 496  | 1 312  | 338   | 391    | 762     | 640    | 396          | 281    |
| 12 073 000       | Uckermark  | 252       | 84     | 168    | 11  | 46     | 40      | 85     | 33           | 37     |
|                  | Sonstige <sup>1)</sup>                               | 7 813     | 5 329  | 2 484  | 1 134                                       | 779    | 2 695   | 1 116  | 1 500        | 589    |

1) Wohnort unbekannt bzw. in einem anderen Land (Bundesländer oder Ausland)

**Noch: 6. Sozialversicherungspflichtig beschäftigte Einpendler im Land Brandenburg  
am 31.03.1999 nach Arbeitsort- und Wohnortkreis sowie Altersgruppen und  
Geschlecht**

| Schlüssel<br>Nr. | Arbeitsortkreis<br>Wohnortkreis | Einpender |        |        | davon im Alter von ... bis unter ... Jahren |        |         |        |              |        |
|------------------|---------------------------------|-----------|--------|--------|---|--------|---------|--------|--------------|--------|
|                  |                                 |           |        |        | unter 30                                    |        | 30 - 45 |        | 45 und älter |        |
|                  |                                 | insgesamt | Männer | Frauen | Männer                                      | Frauen | Männer  | Frauen | Männer       | Frauen |
| 12 070 000       | Landkreis<br>Prignitz           | 3 262     | 1 945  | 1 317  | 559   | 469    | 943     | 583    | 443          | 265    |
|                  | aus                             |           |        |        |   |        |         |        |              |        |
|                  | Kreisfreie Städte               |           |        |        |   |        |         |        |              |        |
| 12 051 000       | Brandenburg an der Havel        | 5         | 1      | 4      | -   | 1      | 1       | 1      | -            | 2      |
| 12 052 000       | Cottbus                         | 2         | 1      | 1      | -   | -      | 1       | 1      | -            | -      |
| 12 053 000       | Frankfurt (Oder)                | 1         | 1      | -      | 1   | -      | -       | -      | -            | -      |
| 12 054 000       | Potsdam                         | 26        | 14     | 12     | 6   | 2      | 6       | 6      | 2            | 4      |
|                  | Landkreise                      |           |        |        |   |        |         |        |              |        |
| 12 060 000       | Barnim                          | 7         | 4      | 3      | 1   | 1      | 3       | 1      | -            | 1      |
| 12 061 000       | Dahme-Spreewald                 | 3         | 1      | 2      | -   | 1      | 1       | -      | -            | 1      |
| 12 062 000       | Elbe-Elster                     | 1         | 1      | -      | -   | -      | 1       | -      | -            | -      |
| 12 063 000       | Havelland                       | 89        | 45     | 44     | 25  | 26     | 16      | 11     | 4            | 7      |
| 12 064 000       | Märkisch-Oderland               | 9         | 9      | -      | 2   | -      | 3       | -      | 4            | -      |
| 12 065 000       | Oberhavel                       | 56        | 39     | 17     | 20  | 11     | 10      | 2      | 9            | 4      |
| 12 066 000       | Oberspreewald-Lausitz           | 3         | 1      | 2      | -   | 2      | -       | -      | 1            | -      |
| 12 067 000       | Oder-Spree                      | 1         | 1      | -      | -   | -      | 1       | -      | -            | -      |
| 12 068 000       | Ostprignitz-Ruppin              | 1 322     | 725    | 597    | 243   | 205    | 330     | 266    | 152          | 126    |
| 12 069 000       | Potsdam-Mittelmark              | 33        | 16     | 17     | 4   | 4      | 5       | 8      | 7            | 5      |
| 12 071 000       | Spree-Neiße                     | 2         | 2      | -      | 1   | -      | 1       | -      | -            | -      |
| 12 072 000       | Teltow-Fläming                  | 13        | 11     | 2      | 3   | 1      | 8       | -      | -            | 1      |
| 12 073 000       | Uckermark                       | 7         | 5      | 2      | 3   | 1      | 1       | 1      | 1            | -      |
|                  | Sonstige <sup>1)</sup>          | 1 682     | 1 068  | 614    | 250   | 214    | 555     | 286    | 263          | 114    |

1) Wohnort unbekannt bzw. in einem anderen Land (Bundesländer oder Ausland)

**Noch: 6. Sozialversicherungspflichtig beschäftigte Einpendler im Land Brandenburg  
am 31.03.1999 nach Arbeitsort- und Wohnortkreis sowie Altersgruppen und  
Geschlecht**

| Schlüssel<br>Nr. | Arbeitsortkreis<br>Wohnortkreis | Einpender |        |        | davon im Alter von ... bis unter ... Jahren |        |         |        |              |        |
|------------------|---------------------------------|-----------|--------|--------|---|--------|---------|--------|--------------|--------|
|                  |                                 |           |        |        | unter 30                                    |        | 30 - 45 |        | 45 und älter |        |
|                  |                                 | insgesamt | Männer | Frauen | Männer                                      | Frauen | Männer  | Frauen | Männer       | Frauen |
| 12 071 000       | Landkreis<br>Spree-Neiße        | 15 443    | 10 207 | 5 236  | 2 017                                       | 1 322  | 5 046   | 2 480  | 3 144        | 1 434  |
|                  | aus                             |           |        |        |   |        |         |        |              |        |
|                  | Kreisfreie Städte               |           |        |        |   |        |         |        |              |        |
| 12 051 000       | Brandenburg an der Havel        | 66        | 16     | 50     | 4   | 5      | 8       | 26     | 4            | 19     |
| 12 052 000       | Cottbus                         | 6 110     | 3 764  | 2 346  | 935   | 664    | 1 862   | 1 080  | 967          | 602    |
| 12 053 000       | Frankfurt (Oder)                | 87        | 38     | 49     | 16  | 23     | 14      | 20     | 8            | 6      |
| 12 054 000       | Potsdam                         | 14        | 12     | 2      | 3   | -      | 6       | 1      | 3            | 1      |
|                  | Landkreise                      |           |        |        |   |        |         |        |              |        |
| 12 060 000       | Barnim                          | 21        | 18     | 3      | -   | 1      | 10      | 1      | 8            | 1      |
| 12 061 000       | Dahme-Spreewald                 | 585       | 383    | 202    | 103   | 50     | 186     | 97     | 94           | 55     |
| 12 062 000       | Elbe-Elster                     | 277       | 178    | 99     | 53  | 32     | 85      | 39     | 40           | 28     |
| 12 063 000       | Havelland                       | 7         | 5      | 2      | 1   | -      | 2       | 1      | 2            | 1      |
| 12 064 000       | Märkisch-Oderland               | 26        | 8      | 18     | 1   | 5      | 6       | 8      | 1            | 5      |
| 12 065 000       | Oberhavel                       | 126       | 82     | 44     | 13  | 15     | 42      | 18     | 27           | 11     |
| 12 066 000       | Oberspreewald-Lausitz           | 1 793     | 1 221  | 572    | 252   | 159    | 625     | 261    | 344          | 152    |
| 12 067 000       | Oder-Spree                      | 682       | 339    | 343    | 100   | 75     | 133     | 181    | 106          | 87     |
| 12 068 000       | Ostprignitz-Ruppin              | 11        | 3      | 8      | 1   | 1      | 2       | 6      | -            | 1      |
| 12 069 000       | Potsdam-Mittelmark              | 26        | 8      | 18     | 4   | 3      | 3       | 8      | 1            | 7      |
| 12 070 000       | Prignitz                        | 3         | 2      | 1      | -   | -      | 1       | 1      | 1            | -      |
| 12 072 000       | Teltow-Fläming                  | 26        | 19     | 7      | 2   | 3      | 11      | 2      | 6            | 2      |
| 12 073 000       | Uckermark                       | 40        | 37     | 3      | 19  | 1      | 12      | 1      | 6            | 1      |
|                  | Sonstige <sup>1)</sup>          | 5 543     | 4 074  | 1 469  | 510   | 285    | 2 038   | 729    | 1 526        | 455    |

1) Wohnort unbekannt bzw. in einem anderen Land (Bundesländer oder Ausland)

**Noch: 6. Sozialversicherungspflichtig beschäftigte Einpendler im Land Brandenburg  
am 31.03.1999 nach Arbeitsort- und Wohnortkreis sowie Altersgruppen und  
Geschlecht**

| Schlüssel<br>Nr. | Arbeitsortkreis<br>Wohnortkreis     | Einpendler |        |        | davon im Alter von ... bis unter ... Jahren |        |         |        |              |        |
|------------------|-------------------------------------|------------|--------|--------|---|--------|---------|--------|--------------|--------|
|                  |                                     |            |        |        | unter 30                                    |        | 30 - 45 |        | 45 und älter |        |
|                  |                                     | insgesamt  | Männer | Frauen | Männer                                      | Frauen | Männer  | Frauen | Männer       | Frauen |
| 12 072 000       | Landkreis<br>Teltow-Fläming         | 12 601     | 8 645  | 3 956  | 1 708                                       | 1 032  | 4 434   | 1 896  | 2 503        | 1 028  |
|                  | aus<br>Kreisfreie Städte            |            |        |        |   |        |         |        |              |        |
|                  | 12 051 000 Brandenburg an der Havel | 103        | 72     | 31     | 21  | 7      | 36      | 10     | 15           | 14     |
|                  | 12 052 000 Cottbus                  | 47         | 35     | 12     | 10  | 2      | 21      | 8      | 4            | 2      |
|                  | 12 053 000 Frankfurt (Oder)         | 40         | 21     | 19     | 3   | 6      | 9       | 9      | 9            | 4      |
| 12 054 000       | Potsdam                             | 1 074      | 697    | 377    | 156   | 107    | 330     | 162    | 211          | 108    |
| 12 060 000       | Landkreise                          |            |        |        |   |        |         |        |              |        |
|                  | Barnim                              | 117        | 86     | 31     | 10  | 7      | 49      | 15     | 27           | 9      |
|                  | 12 061 000 Dahme-Spreewald          | 1 861      | 982    | 879    | 259   | 217    | 458     | 439    | 265          | 223    |
|                  | 12 062 000 Elbe-Elster              | 291        | 145    | 146    | 34  | 50     | 73      | 66     | 38           | 30     |
|                  | 12 063 000 Havelland                | 166        | 117    | 49     | 27  | 12     | 58      | 22     | 32           | 15     |
|                  | 12 064 000 Märkisch-Oderland        | 186        | 130    | 56     | 29  | 10     | 56      | 33     | 45           | 13     |
|                  | 12 065 000 Oberhavel                | 182        | 133    | 49     | 35  | 18     | 75      | 21     | 23           | 10     |
|                  | 12 066 000 Oberspreewald-Lausitz    | 64         | 45     | 19     | 11  | 5      | 22      | 12     | 12           | 2      |
|                  | 12 067 000 Oder-Spree               | 178        | 111    | 67     | 21  | 15     | 63      | 35     | 27           | 17     |
|                  | 12 068 000 Ostprignitz-Ruppin       | 36         | 30     | 6      | 10  | 3      | 16      | 3      | 4            | -      |
|                  | 12 069 000 Potsdam-Mittelmark       | 1 707      | 1 055  | 652    | 264   | 164    | 513     | 325    | 278          | 163    |
|                  | 12 070 000 Prignitz                 | 15         | 11     | 4      | 3   | 3      | 6       | 1      | 2            | -      |
|                  | 12 071 000 Spree-Neiße              | 56         | 39     | 17     | 11  | 8      | 17      | 4      | 11           | 5      |
|                  | 12 073 000 Uckermark                | 62         | 51     | 11     | 20  | 4      | 18      | 4      | 13           | 3      |
|                  | Sonstige <sup>1)</sup>              | 6 416      | 4 885  | 1 531  | 784   | 394    | 2 614   | 727    | 1 487        | 410    |

1) Wohnort unbekannt bzw. in einem anderen Land (Bundesländer oder Ausland)

**Noch: 6. Sozialversicherungspflichtig beschäftigte Einpendler im Land Brandenburg  
am 31.03.1999 nach Arbeitsort- und Wohnortkreis sowie Altersgruppen und  
Geschlecht**

| Schlüssel<br>Nr. | Arbeitsortkreis<br>Wohnortkreis | Einpender |        |        | davon im Alter von ... bis unter ... Jahren |        |         |        |              |        |
|------------------|---------------------------------|-----------|--------|--------|---|--------|---------|--------|--------------|--------|
|                  |                                 |           |        |        | unter 30                                    |        | 30 - 45 |        | 45 und älter |        |
|                  |                                 | insgesamt | Männer | Frauen | Männer                                      | Frauen | Männer  | Frauen | Männer       | Frauen |
| 12 073 000       | Landkreis<br>Uckermark          | 3 616     | 2 307  | 1 309  | 489   | 405    | 1 101   | 612    | 717          | 292    |
|                  | aus                             |           |        |        |   |        |         |        |              |        |
|                  | Kreisfreie Städte               |           |        |        |   |        |         |        |              |        |
| 12 051 000       | Brandenburg an der Havel        | 6         | 4      | 2      | 1   | 1      | 1       | 1      | 2            | -      |
| 12 052 000       | Cottbus                         | 6         | 3      | 3      | -   | 2      | 1       | 1      | 2            | -      |
| 12 053 000       | Frankfurt (Oder)                | 20        | 14     | 6      | 2   | 4      | 9       | -      | 3            | 2      |
| 12 054 000       | Potsdam                         | 9         | 8      | 1      | 2   | 1      | 2       | -      | 4            | -      |
|                  | Landkreise                      |           |        |        |   |        |         |        |              |        |
| 12 060 000       | Barnim                          | 953       | 530    | 423    | 145   | 134    | 216     | 185    | 169          | 104    |
| 12 061 000       | Dahme-Spreewald                 | 23        | 20     | 3      | 8   | 1      | 6       | 2      | 6            | -      |
| 12 062 000       | Elbe-Elster                     | 1         | 1      | -      | -   | -      | -       | -      | 1            | -      |
| 12 063 000       | Havelland                       | 14        | 10     | 4      | 4   | 3      | 3       | -      | 3            | 1      |
| 12 064 000       | Märkisch-Oderland               | 226       | 150    | 76     | 26  | 20     | 71      | 32     | 53           | 24     |
| 12 065 000       | Oberhavel                       | 305       | 157    | 148    | 23  | 36     | 81      | 82     | 53           | 30     |
| 12 066 000       | Oberspreewald-Lausitz           | 4         | 4      | -      | -   | -      | 4       | -      | -            | -      |
| 12 067 000       | Oder-Spree                      | 38        | 30     | 8      | 6   | 2      | 11      | 3      | 13           | 3      |
| 12 068 000       | Ostprignitz-Ruppin              | 21        | 15     | 6      | 2   | 3      | 6       | 2      | 7            | 1      |
| 12 069 000       | Potsdam-Mittelmark              | 17        | 8      | 9      | 2   | 3      | 4       | 5      | 2            | 1      |
| 12 070 000       | Prignitz                        | 12        | 10     | 2      | 1   | 1      | 7       | -      | 2            | 1      |
| 12 071 000       | Spree-Neiße                     | 15        | 7      | 8      | 2   | 2      | 2       | 4      | 3            | 2      |
| 12 072 000       | Teltow-Fläming                  | 10        | 5      | 5      | 2   | 2      | 2       | 1      | 1            | 2      |
|                  | Sonstige <sup>1)</sup>          | 1 936     | 1 331  | 605    | 263   | 190    | 675     | 294    | 393          | 121    |

1) Wohnort unbekannt bzw. in einem anderen Land (Bundesländer oder Ausland)

**7. Sozialversicherungspflichtig beschäftigte Auspendler im Land Brandenburg am 31.03.1999 nach Wohnort- und Arbeitsortkreis sowie Altersgruppen und Geschlecht**

| Schlüssel<br>Nr. | Wohnortkreis<br>Arbeitsortkreis              | Auspendler |        |        | davon im Alter von ... bis unter ... Jahren |        |         |        |              |        |
|------------------|--|------------|--------|--------|---|--------|---------|--------|--------------|--------|
|                  |  | insgesamt  | Männer | Frauen | unter 30                                    |        | 30 - 45 |        | 45 und älter |        |
|                  |  |            |        |        | Männer                                      | Frauen | Männer  | Frauen | Männer       | Frauen |
| 12 051 000       | Kreisfreie Stadt<br>Brandenburg an der Havel | 8 005      | 4 833  | 3 172  | 1 231                                       | 1 016  | 2 148   | 1 318  | 1 454        | 838    |
|                  | nach   |            |        |        |   |        |         |        |              |        |
|                  | Kreisfreie Städte                            |            |        |        |   |        |         |        |              |        |
| 12 052 000       | Cottbus                                      | 61         | 15     | 46     | 3   | 10     | 5       | 22     | 7            | 14     |
| 12 053 000       | Frankfurt (Oder)                             | 19         | 8      | 11     | 4   | 2      | 3       | 7      | 1            | 2      |
| 12 054 000       | Potsdam                                      | 1 471      | 724    | 747    | 257   | 325    | 245     | 234    | 222          | 188    |
|                  | Landkreise                                   |            |        |        |   |        |         |        |              |        |
| 12 060 000       | Barnim                                       | 15         | 13     | 2      | 1   | 2      | 9       | -      | 3            | -      |
| 12 061 000       | Dahme-Spreewald                              | 75         | 40     | 35     | 8   | 6      | 14      | 16     | 18           | 13     |
| 12 062 000       | Elbe-Elster                                  | 22         | 6      | 16     | -   | 2      | 2       | 5      | 4            | 9      |
| 12 063 000       | Havelland                                    | 552        | 365    | 187    | 88  | 52     | 170     | 102    | 107          | 33     |
| 12 064 000       | Märkisch-Oderland                            | 50         | 39     | 11     | 2   | 1      | 25      | 7      | 12           | 3      |
| 12 065 000       | Oberhavel                                    | 68         | 31     | 37     | 9   | 12     | 9       | 17     | 13           | 8      |
| 12 066 000       | Oberspreewald-Lausitz                        | 4          | 4      | -      | 1   | -      | 1       | -      | 2            | -      |
| 12 067 000       | Oder-Spree                                   | 15         | 10     | 5      | 2   | 3      | 5       | 1      | 3            | 1      |
| 12 068 000       | Ostprignitz-Ruppin                           | 67         | 52     | 15     | 14  | 6      | 18      | 8      | 20           | 1      |
| 12 069 000       | Potsdam-Mittelmark                           | 3 022      | 1 841  | 1 181  | 463   | 328    | 808     | 536    | 570          | 317    |
| 12 070 000       | Prignitz                                     | 5          | 1      | 4      | -   | 1      | 1       | 1      | -            | 2      |
| 12 071 000       | Spree-Neiße                                  | 66         | 16     | 50     | 4   | 5      | 8       | 26     | 4            | 19     |
| 12 072 000       | Teltow-Fläming                               | 103        | 72     | 31     | 21  | 7      | 36      | 10     | 15           | 14     |
| 12 073 000       | Uckermark                                    | 6          | 4      | 2      | 1   | 1      | 1       | 1      | 2            | -      |
|                  | Sonstige <sup>1)</sup>                       | 2 384      | 1 592  | 792    | 353   | 253    | 788     | 325    | 451          | 214    |

1) Arbeitsort in einem anderen Bundesland

**Noch: 7. Sozialversicherungspflichtig beschäftigte Auspendler im Land Brandenburg  
am 31.03.1999 nach Wohnort- und Arbeitsortkreis sowie Altersgruppen und  
Geschlecht**

| Schlüssel<br>Nr. | Wohnortkreis<br>Arbeitsortkreis | Auspendler |        |        | davon im Alter von ... bis unter ... Jahren |        |         |        |              |        |
|------------------|---------------------------------|------------|--------|--------|---|--------|---------|--------|--------------|--------|
|                  |                                 |            |        |        | unter 30                                    |        | 30 - 45 |        | 45 und älter |        |
|                  |                                 | Insgesamt  | Männer | Frauen | Männer                                      | Frauen | Männer  | Frauen | Männer       | Frauen |
| 12 052 000       | Kreisfreie Stadt<br>Cottbus     | 12 306     | 8 021  | 4 285  | 1 993                                       | 1 328  | 3 759   | 1 864  | 2 269        | 1 093  |
|                  | nach                            |            |        |        |   |        |         |        |              |        |
|                  | Kreisfreie Städte               |            |        |        |   |        |         |        |              |        |
| 12 051 000       | Brandenburg an der Havel        | 11         | 6      | 5      | 2   | -      | 4       | 2      | -            | 3      |
| 12 053 000       | Frankfurt (Oder)                | 191        | 78     | 113    | 18  | 22     | 23      | 45     | 37           | 46     |
| 12 054 000       | Potsdam                         | 330        | 175    | 155    | 36  | 44     | 79      | 55     | 60           | 56     |
|                  | Landkreise                      |            |        |        |   |        |         |        |              |        |
| 12 060 000       | Barnim                          | 27         | 15     | 12     | 4   | 8      | 5       | 4      | 6            | -      |
| 12 061 000       | Dahme-Spreewald                 | 287        | 174    | 113    | 51  | 45     | 80      | 44     | 43           | 24     |
| 12 062 000       | Elbe-Elster                     | 212        | 140    | 72     | 45  | 29     | 55      | 28     | 40           | 15     |
| 12 063 000       | Havelland                       | 16         | 13     | 3      | 2   | 2      | 11      | 1      | -            | -      |
| 12 064 000       | Märkisch-Oderland               | 73         | 45     | 28     | 4   | 8      | 23      | 11     | 18           | 9      |
| 12 065 000       | Oberhavel                       | 36         | 22     | 14     | 3   | 4      | 14      | 8      | 5            | 2      |
| 12 066 000       | Oberspreewald-Lausitz           | 1 085      | 750    | 335    | 187   | 106    | 310     | 144    | 253          | 85     |
| 12 067 000       | Oder-Spree                      | 102        | 71     | 31     | 22  | 14     | 32      | 13     | 17           | 4      |
| 12 068 000       | Ostprignitz-Ruppin              | 9          | 8      | 1      | 1   | -      | 4       | -      | 3            | 1      |
| 12 069 000       | Potsdam-Mittelmark              | 156        | 72     | 84     | 17  | 22     | 22      | 43     | 33           | 19     |
| 12 070 000       | Prignitz                        | 2          | 1      | 1      | -   | -      | 1       | 1      | -            | -      |
| 12 071 000       | Spree-Neiße                     | 6 110      | 3 764  | 2 346  | 935   | 664    | 1 862   | 1 080  | 967          | 602    |
| 12 072 000       | Teltow-Fläming                  | 47         | 35     | 12     | 10  | 2      | 21      | 8      | 4            | 2      |
| 12 073 000       | Uckermark                       | 6          | 3      | 3      | -   | 2      | 1       | 1      | 2            | -      |
|                  | Sonstige <sup>1)</sup>          | 3 606      | 2 649  | 957    | 656   | 356    | 1 212   | 376    | 781          | 225    |

1) Arbeitsort in einem anderen Bundesland

**Noch: 7. Sozialversicherungspflichtig beschäftigte Auspendler im Land Brandenburg  
am 31.03.1999 nach Wohnort- und Arbeitsortkreis sowie Altersgruppen und  
Geschlecht**

| Schlüssel<br>Nr. | Wohnortkreis<br>Arbeitsortkreis      | Auspendler |        |        | davon im Alter von ... bis unter ... Jahren |        |         |        |              |        |
|------------------|--------------------------------------|------------|--------|--------|---|--------|---------|--------|--------------|--------|
|                  |                                      |            |        |        | unter 30                                    |        | 30 - 45 |        | 45 und älter |        |
|                  |                                      | insgesamt  | Männer | Frauen | Männer                                      | Frauen | Männer  | Frauen | Männer       | Frauen |
| 12 053 000       | Kreisfreie Stadt<br>Frankfurt (Oder) | 6 142      | 4 026  | 2 116  | 1 155                                       | 717    | 1 732   | 828    | 1 139        | 571    |
|                  | nach<br>Kreisfreie Städte            |            |        |        |   |        |         |        |              |        |
| 12 051 000       | Brandenburg an der Havel             | 3          | 3      | -      | 2   | -      | -       | -      | 1            | -      |
| 12 052 000       | Cottbus                              | 276        | 172    | 104    | 39  | 28     | 78      | 38     | 55           | 38     |
| 12 054 000       | Potsdam                              | 377        | 165    | 212    | 17  | 36     | 69      | 98     | 79           | 78     |
|                  | Landkreise                           |            |        |        |   |        |         |        |              |        |
| 12 060 000       | Barnim                               | 80         | 62     | 18     | 22  | 10     | 23      | 5      | 17           | 3      |
| 12 061 000       | Dahme-Spreewald                      | 86         | 56     | 30     | 14  | 7      | 26      | 16     | 16           | 7      |
| 12 062 000       | Elbe-Elster                          | 9          | 4      | 5      | 1   | -      | 2       | 4      | 1            | 1      |
| 12 063 000       | Havelland                            | 21         | 6      | 15     | 2   | 5      | 3       | 8      | 1            | 2      |
| 12 064 000       | Märkisch-Oderland                    | 691        | 444    | 247    | 131   | 101    | 178     | 108    | 135          | 38     |
| 12 065 000       | Oberhavel                            | 37         | 19     | 18     | 2   | 2      | 9       | 10     | 8            | 6      |
| 12 066 000       | Oberspreewald-Lausitz                | 17         | 11     | 6      | 1   | 2      | 4       | 3      | 6            | 1      |
| 12 067 000       | Oder-Spree                           | 2 275      | 1 604  | 671    | 525   | 208    | 683     | 275    | 396          | 188    |
| 12 068 000       | Ostprignitz-Ruppin                   | 7          | 4      | 3      | -   | -      | 3       | 2      | 1            | 1      |
| 12 069 000       | Potsdam-Mittelmark                   | 97         | 39     | 58     | 8   | 20     | 18      | 26     | 13           | 12     |
| 12 070 000       | Prignitz                             | 1          | 1      | -      | 1   | -      | -       | -      | -            | -      |
| 12 071 000       | Spree-Neiße                          | 87         | 38     | 49     | 16  | 23     | 14      | 20     | 8            | 6      |
| 12 072 000       | Teltow-Fläming                       | 40         | 21     | 19     | 3   | 6      | 9       | 9      | 9            | 4      |
| 12 073 000       | Uckermark                            | 20         | 14     | 6      | 2   | 4      | 9       | -      | 3            | 2      |
|                  | Sonstige <sup>1)</sup>               | 2 018      | 1 363  | 655    | 369   | 265    | 604     | 206    | 390          | 184    |

1) Arbeitsort in einem anderen Bundesland

**Noch: 7. Sozialversicherungspflichtig beschäftigte Auspendler im Land Brandenburg  
am 31.03.1999 nach Wohnort- und Arbeitsortkreis sowie Altersgruppen und  
Geschlecht**

| Schlüssel<br>Nr. | Wohnortkreis<br>Arbeitsortkreis | Auspendler |        |        | davon im Alter von ... bis unter ... Jahren |        |         |        |              |        |
|------------------|---------------------------------|------------|--------|--------|---|--------|---------|--------|--------------|--------|
|                  |                                 |            |        |        | unter 30                                    |        | 30 - 45 |        | 45 und älter |        |
|                  |                                 | insgesamt  | Männer | Frauen | Männer                                      | Frauen | Männer  | Frauen | Männer       | Frauen |
| 12 054 000       | Kreisfreie Stadt<br>Potsdam     | 19 816     | 11 653 | 8 163  | 2 733                                       | 2 330  | 5 269   | 3 498  | 3 651        | 2 335  |
|                  | nach                            |            |        |        |   |        |         |        |              |        |
|                  | Kreisfreie Städte               |            |        |        |   |        |         |        |              |        |
| 12 051 000       | Brandenburg an der Havel        | 328        | 218    | 110    | 77  | 36     | 76      | 40     | 65           | 34     |
| 12 052 000       | Cottbus                         | 92         | 31     | 61     | 10  | 36     | 6       | 10     | 15           | 15     |
| 12 053 000       | Frankfurt (Oder)                | 43         | 23     | 20     | 6   | 6      | 11      | 6      | 6            | 8      |
|                  | Landkreise                      |            |        |        |   |        |         |        |              |        |
| 12 060 000       | Barnim                          | 56         | 42     | 14     | 7   | 3      | 23      | 5      | 12           | 6      |
| 12 061 000       | Dahme-Spreewald                 | 283        | 196    | 87     | 46  | 24     | 87      | 34     | 63           | 29     |
| 12 062 000       | Elbe-Elster                     | 18         | 11     | 7      | 6   | 1      | 2       | 1      | 3            | 5      |
| 12 063 000       | Havelland                       | 440        | 304    | 136    | 66  | 51     | 139     | 57     | 99           | 28     |
| 12 064 000       | Märkisch-Oderland               | 107        | 58     | 49     | 7   | 11     | 26      | 22     | 25           | 16     |
| 12 065 000       | Oberhavel                       | 177        | 123    | 54     | 43  | 31     | 45      | 19     | 35           | 4      |
| 12 066 000       | Oberspreewald-Lausitz           | 19         | 10     | 9      | -   | 4      | 7       | 4      | 3            | 1      |
| 12 067 000       | Oder-Spree                      | 56         | 36     | 20     | 7   | 7      | 13      | 9      | 16           | 4      |
| 12 068 000       | Ostprignitz-Ruppin              | 42         | 25     | 17     | 5   | 3      | 14      | 11     | 6            | 3      |
| 12 069 000       | Potsdam-Mittelmark              | 7 379      | 4 350  | 3 029  | 1 074                                       | 735    | 1 826   | 1 325  | 1 450        | 969    |
| 12 070 000       | Prignitz                        | 26         | 14     | 12     | 6   | 2      | 6       | 6      | 2            | 4      |
| 12 071 000       | Spree-Neiße                     | 14         | 12     | 2      | 3   | -      | 6       | 1      | 3            | 1      |
| 12 072 000       | Teltow-Fläming                  | 1 074      | 697    | 377    | 156   | 107    | 330     | 162    | 211          | 108    |
| 12 073 000       | Uckermark                       | 9          | 8      | 1      | 2   | 1      | 2       | -      | 4            | -      |
|                  | Sonstige <sup>1)</sup>          | 9 653      | 5 495  | 4 158  | 1 212                                       | 1 272  | 2 650   | 1 786  | 1 633        | 1 100  |

1) Arbeitsort in einem anderen Bundesland

**Noch: 7. Sozialversicherungspflichtig beschäftigte Auspendler im Land Brandenburg  
am 31.03.1999 nach Wohnort- und Arbeitsortkreis sowie Altersgruppen und  
Geschlecht**

| Schlüssel<br>Nr. | Wohnortkreis<br>Arbeitsortkreis | Auspendler |        |        | davon im Alter von ... bis unter ... Jahren |        |         |        |              |        |
|------------------|---------------------------------|------------|--------|--------|---|--------|---------|--------|--------------|--------|
|                  |                                 | insgesamt  | Männer | Frauen | unter 30                                    |        | 30 - 45 |        | 45 und älter |        |
|                  |                                 |            |        |        | Männer                                      | Frauen | Männer  | Frauen | Männer       | Frauen |
| 12 060 000       | Landkreis<br>Barnim             | 23 831     | 13 069 | 10 762 | 2 737                                       | 2 724  | 6 043   | 4 980  | 4 289        | 3 058  |
|                  | nach<br>Kreisfreie Städte       |            |        |        |   |        |         |        |              |        |
| 12 051 000       | Brandenburg an der Havel        | 19         | 12     | 7      | 2   | 3      | 8       | 3      | 2            | 1      |
| 12 052 000       | Cottbus                         | 45         | 27     | 18     | 4   | -      | 13      | 7      | 10           | 11     |
| 12 053 000       | Frankfurt (Oder)                | 661        | 301    | 360    | 213   | 202    | 51      | 96     | 37           | 62     |
| 12 054 000       | Potsdam                         | 268        | 157    | 111    | 24  | 30     | 76      | 40     | 57           | 41     |
|                  | Landkreise                      |            |        |        |   |        |         |        |              |        |
| 12 061 000       | Dahme-Spreewald                 | 170        | 122    | 48     | 25  | 13     | 54      | 23     | 43           | 12     |
| 12 062 000       | Elbe-Elster                     | 13         | 11     | 2      | 1   | 1      | 4       | -      | 6            | 1      |
| 12 063 000       | Havelland                       | 83         | 58     | 25     | 12  | 9      | 28      | 8      | 18           | 8      |
| 12 064 000       | Märkisch-Oderland               | 1 561      | 919    | 642    | 222   | 165    | 426     | 316    | 271          | 161    |
| 12 065 000       | Oberhavel                       | 773        | 415    | 358    | 86  | 84     | 206     | 182    | 123          | 92     |
| 12 066 000       | Oberspreewald-Lausitz           | 10         | 6      | 4      | 1   | -      | 3       | 2      | 2            | 2      |
| 12 067 000       | Oder-Spree                      | 330        | 260    | 70     | 52  | 19     | 128     | 29     | 80           | 22     |
| 12 068 000       | Ostprignitz-Ruppin              | 62         | 31     | 31     | 6   | 5      | 14      | 10     | 11           | 16     |
| 12 069 000       | Potsdam-Mittelmark              | 268        | 136    | 132    | 33  | 33     | 54      | 71     | 49           | 28     |
| 12 070 000       | Prignitz                        | 7          | 4      | 3      | 1   | 1      | 3       | 1      | -            | 1      |
| 12 071 000       | Spree-Neiße                     | 21         | 18     | 3      | -   | 1      | 10      | 1      | 8            | 1      |
| 12 072 000       | Teltow-Fläming                  | 117        | 86     | 31     | 10  | 7      | 49      | 15     | 27           | 9      |
| 12 073 000       | Uckermark                       | 953        | 530    | 423    | 145   | 134    | 216     | 185    | 169          | 104    |
|                  | Sonstige <sup>1)</sup>          | 18 470     | 9 976  | 8 494  | 1 900                                       | 2 017  | 4 700   | 3 991  | 3 376        | 2 486  |

1) Arbeitsort in einem anderen Bundesland

**Noch: 7. Sozialversicherungspflichtig beschäftigte Auspendler im Land Brandenburg  
am 31.03.1999 nach Wohnort- und Arbeitsortkreis sowie Altersgruppen und  
Geschlecht**

| Schlüssel<br>Nr. | Wohnortkreis<br>Arbeitsortkreis | Auspendler |        |        | davon im Alter von ... bis unter ... Jahren |        |         |        |              |        |
|------------------|---------------------------------|------------|--------|--------|---|--------|---------|--------|--------------|--------|
|                  |                                 |            |        |        | unter 30                                    |        | 30 - 45 |        | 45 und älter |        |
|                  |                                 | insgesamt  | Männer | Frauen | Männer                                      | Frauen | Männer  | Frauen | Männer       | Frauen |
| 12 061 000       | Landkreis                       |            |        |        |   |        |         |        |              |        |
|                  | Dahme-Spreewald                 | 23 756     | 13 502 | 10 254 | 2 849                                       | 2 766  | 6 382   | 4 635  | 4 271        | 2 853  |
| 12 051 000       | nach                            |            |        |        |   |        |         |        |              |        |
|                  | Kreisfreie Städte               |            |        |        |   |        |         |        |              |        |
| 12 051 000       | Brandenburg an der Havel        | 47         | 34     | 13     | 19  | 7      | 7       | 3      | 8            | 3      |
| 12 052 000       | Cottbus                         | 1 362      | 683    | 679    | 275   | 296    | 231     | 235    | 177          | 148    |
| 12 053 000       | Frankfurt (Oder)                | 125        | 88     | 37     | 18  | 9      | 44      | 21     | 26           | 7      |
| 12 054 000       | Potsdam                         | 763        | 456    | 307    | 89  | 89     | 207     | 120    | 160          | 98     |
| 12 060 000       | Landkreise                      |            |        |        |   |        |         |        |              |        |
|                  | Barnim                          | 106        | 68     | 38     | 12  | 14     | 35      | 15     | 21           | 9      |
| 12 062 000       | Elbe-Elster                     | 395        | 251    | 144    | 98  | 34     | 92      | 70     | 61           | 40     |
| 12 063 000       | Havelland                       | 41         | 31     | 10     | 6   | 3      | 22      | 4      | 3            | 3      |
| 12 064 000       | Märkisch-Oderland               | 316        | 195    | 121    | 32  | 22     | 86      | 61     | 77           | 38     |
| 12 065 000       | Oberhavel                       | 108        | 82     | 26     | 17  | 10     | 38      | 9      | 27           | 7      |
| 12 066 000       | Oberspreewald-Lausitz           | 874        | 555    | 319    | 131   | 96     | 267     | 158    | 157          | 65     |
| 12 067 000       | Oder-Spree                      | 870        | 499    | 371    | 104   | 80     | 263     | 192    | 132          | 99     |
| 12 068 000       | Ostprignitz-Ruppin              | 22         | 19     | 3      | 7   | 2      | 6       | 1      | 6            | -      |
| 12 069 000       | Potsdam-Mittelmark              | 597        | 309    | 288    | 54  | 72     | 155     | 149    | 100          | 67     |
| 12 070 000       | Prignitz                        | 3          | 1      | 2      | -   | 1      | 1       | -      | -            | 1      |
| 12 071 000       | Spree-Neiße                     | 585        | 383    | 202    | 103   | 50     | 186     | 97     | 94           | 55     |
| 12 072 000       | Teltow-Fläming                  | 1 861      | 982    | 879    | 259   | 217    | 458     | 439    | 265          | 223    |
| 12 073 000       | Uckermark                       | 23         | 20     | 3      | 8   | 1      | 6       | 2      | 6            | -      |
|                  | Sonstige <sup>1)</sup>          | 15 658     | 8 846  | 6 812  | 1 617                                       | 1 763  | 4 278   | 3 059  | 2 951        | 1 990  |

1) Arbeitsort in einem anderen Bundesland

**Noch: 7. Sozialversicherungspflichtig beschäftigte Auspendler im Land Brandenburg  
am 31.03.1999 nach Wohnort- und Arbeitsortkreis sowie Altersgruppen und  
Geschlecht**

| Schlüssel<br>Nr. | Wohnortkreis<br>Arbeitsortkreis | Auspendler |        |        | davon im Alter von ... bis unter ... Jahren |        |         |        |              |        |
|------------------|---------------------------------|------------|--------|--------|---|--------|---------|--------|--------------|--------|
|                  |                                 | insgesamt  | Männer | Frauen | unter 30                                    |        | 30 - 45 |        | 45 und älter |        |
|                  |                                 |            |        |        | Männer                                      | Frauen | Männer  | Frauen | Männer       | Frauen |
| 12 062 000       | Landkreis<br>Elbe-Elster        | 11 403     | 7 102  | 4 301  | 2 084                                       | 1 673  | 3 233   | 1 706  | 1 785        | 922    |
|                  | nach<br>Kreisfreie Städte       |            |        |        |   |        |         |        |              |        |
| 12 051 000       | Brandenburg an der Havel        | 11         | 10     | 1      | 4   | 1      | 5       | -      | 1            | -      |
| 12 052 000       | Cottbus                         | 1 808      | 886    | 922    | 399   | 417    | 276     | 309    | 211          | 196    |
| 12 053 000       | Frankfurt (Oder)                | 25         | 18     | 7      | 6   | 2      | 7       | 4      | 5            | 1      |
| 12 054 000       | Potsdam                         | 188        | 82     | 106    | 24  | 38     | 26      | 41     | 32           | 27     |
|                  | Landkreise                      |            |        |        |   |        |         |        |              |        |
| 12 060 000       | Barnim                          | 16         | 12     | 4      | 3   | 3      | 7       | 1      | 2            | -      |
| 12 061 000       | Dahme-Spreewald                 | 483        | 306    | 177    | 89  | 65     | 138     | 86     | 79           | 26     |
| 12 063 000       | Havelland                       | 24         | 20     | 4      | 8   | 3      | 9       | -      | 3            | 1      |
| 12 064 000       | Märkisch-Oderland               | 41         | 20     | 21     | 5   | 7      | 13      | 9      | 2            | 5      |
| 12 065 000       | Oberhavel                       | 25         | 22     | 3      | 3   | -      | 11      | 2      | 8            | 1      |
| 12 066 000       | Oberspreewald-Lausitz           | 2 342      | 1 407  | 935    | 383   | 231    | 607     | 412    | 417          | 292    |
| 12 067 000       | Oder-Spree                      | 55         | 24     | 31     | 4   | 9      | 13      | 15     | 7            | 7      |
| 12 068 000       | Ostprignitz-Ruppin              | 12         | 5      | 7      | 3   | 1      | 1       | 3      | 1            | 3      |
| 12 069 000       | Potsdam-Mittelmark              | 224        | 75     | 149    | 28  | 37     | 25      | 71     | 22           | 41     |
| 12 070 000       | Prignitz                        | 1          | 1      | -      | -   | -      | 1       | -      | -            | -      |
| 12 071 000       | Spree-Neiße                     | 277        | 178    | 99     | 53  | 32     | 85      | 39     | 40           | 28     |
| 12 072 000       | Teltow-Fläming                  | 291        | 145    | 146    | 34  | 50     | 73      | 66     | 38           | 30     |
| 12 073 000       | Uckermark                       | 1          | 1      | -      | -   | -      | -       | -      | 1            | -      |
|                  | Sonstige <sup>1)</sup>          | 5 579      | 3 890  | 1 689  | 1 038                                       | 777    | 1 936   | 648    | 916          | 264    |

1) Arbeitsort in einem anderen Bundesland

**Noch: 7. Sozialversicherungspflichtig beschäftigte Auspendler im Land Brandenburg  
am 31.03.1999 nach Wohnort- und Arbeitsortkreis sowie Altersgruppen und  
Geschlecht**

| Schlüssel<br>Nr. | Wohnortkreis<br>Arbeitsortkreis | Auspendler |        |        | davon im Alter von ... bis unter ... Jahren |        |         |        |              |        |
|------------------|---------------------------------|------------|--------|--------|---|--------|---------|--------|--------------|--------|
|                  |                                 |            |        |        | unter 30                                    |        | 30 - 45 |        | 45 und älter |        |
|                  |                                 | insgesamt  | Männer | Frauen | Männer                                      | Frauen | Männer  | Frauen | Männer       | Frauen |
| 12 063 000       | Landkreis<br>Havelland          | 19 378     | 11 041 | 8 337  | 2 143                                       | 2 269  | 5 678   | 4 031  | 3 220        | 2 037  |
|                  | nach<br>Kreisfreie Städte       |            |        |        |   |        |         |        |              |        |
| 12 051 000       | Brandenburg an der Havel        | 1 151      | 747    | 404    | 176   | 110    | 360     | 200    | 211          | 94     |
| 12 052 000       | Cottbus                         | 28         | 15     | 13     | 1   | 3      | 6       | 7      | 8            | 3      |
| 12 053 000       | Frankfurt (Oder)                | 16         | 10     | 6      | 4   | 2      | 1       | -      | 5            | 4      |
| 12 054 000       | Potsdam                         | 2 198      | 1 178  | 1 020  | 347   | 305    | 461     | 417    | 370          | 298    |
|                  | Landkreise                      |            |        |        |   |        |         |        |              |        |
| 12 060 000       | Barnim                          | 81         | 44     | 37     | 8   | 8      | 22      | 21     | 14           | 8      |
| 12 061 000       | Dahme-Spreewald                 | 108        | 65     | 43     | 8   | 17     | 36      | 14     | 21           | 12     |
| 12 062 000       | Elbe-Elster                     | 11         | 8      | 3      | 1   | 3      | 6       | -      | 1            | -      |
| 12 064 000       | Märkisch-Oderland               | 153        | 84     | 69     | 9   | 18     | 43      | 35     | 32           | 16     |
| 12 065 000       | Oberhavel                       | 1 064      | 747    | 317    | 151   | 88     | 343     | 169    | 253          | 60     |
| 12 066 000       | Oberspreewald-Lausitz           | 18         | 4      | 14     | -   | -      | 2       | 9      | 2            | 5      |
| 12 067 000       | Oder-Spree                      | 62         | 34     | 28     | 4   | 8      | 20      | 16     | 10           | 4      |
| 12 068 000       | Ostprignitz-Ruppin              | 487        | 266    | 221    | 63  | 86     | 126     | 81     | 77           | 54     |
| 12 069 000       | Potsdam-Mittelmark              | 1 065      | 602    | 463    | 112   | 104    | 303     | 261    | 187          | 98     |
| 12 070 000       | Prignitz                        | 89         | 45     | 44     | 25  | 26     | 16      | 11     | 4            | 7      |
| 12 071 000       | Spree-Neiße                     | 7          | 5      | 2      | 1   | -      | 2       | 1      | 2            | 1      |
| 12 072 000       | Teltow-Fläming                  | 166        | 117    | 49     | 27  | 12     | 58      | 22     | 32           | 15     |
| 12 073 000       | Uckermark                       | 14         | 10     | 4      | 4   | 3      | 3       | -      | 3            | 1      |
|                  | Sonstige <sup>1)</sup>          | 12 660     | 7 060  | 5 600  | 1 202                                       | 1 476  | 3 870   | 2 767  | 1 988        | 1 357  |

1) Arbeitsort in einem anderen Bundesland

**Noch: 7. Sozialversicherungspflichtig beschäftigte Auspendler im Land Brandenburg  
am 31.03.1999 nach Wohnort- und Arbeitsortkreis sowie Altersgruppen und  
Geschlecht**

| Schlüssel<br>Nr. | Wohnortkreis<br>Arbeitsortkreis | Auspendler |        |        | davon im Alter von ... bis unter ... Jahren |        |         |        |              |        |
|------------------|---------------------------------|------------|--------|--------|---|--------|---------|--------|--------------|--------|
|                  |                                 |            |        |        | unter 30                                    |        | 30 - 45 |        | 45 und älter |        |
|                  |                                 | insgesamt  | Männer | Frauen | Männer                                      | Frauen | Männer  | Frauen | Männer       | Frauen |
| 12 064 000       | Landkreis<br>Märkisch-Oderland  | 26 928     | 14 796 | 12 132 | 3 253                                       | 3 360  | 6 975   | 5 611  | 4 568        | 3 161  |
|                  | nach<br>Kreisfreie Städte       |            |        |        |   |        |         |        |              |        |
| 12 051 000       | Brandenburg an der Havel        | 44         | 38     | 6      | 6   | -      | 16      | 6      | 16           | -      |
| 12 052 000       | Cottbus                         | 106        | 57     | 49     | 19  | 13     | 29      | 16     | 9            | 20     |
| 12 053 000       | Frankfurt (Oder)                | 3 746      | 1 711  | 2 035  | 533   | 660    | 704     | 908    | 474          | 467    |
| 12 054 000       | Potsdam                         | 413        | 211    | 202    | 33  | 46     | 90      | 89     | 88           | 67     |
|                  | Landkreise                      |            |        |        |   |        |         |        |              |        |
| 12 060 000       | Barnim                          | 1 926      | 1 179  | 747    | 258   | 271    | 579     | 338    | 342          | 138    |
| 12 061 000       | Dahme-Spreewald                 | 412        | 246    | 166    | 45  | 40     | 144     | 94     | 57           | 32     |
| 12 062 000       | Elbe-Elster                     | 28         | 21     | 7      | 4   | 2      | 14      | 4      | 3            | 1      |
| 12 063 000       | Havelland                       | 89         | 56     | 33     | 12  | 10     | 26      | 16     | 18           | 7      |
| 12 065 000       | Oberhavel                       | 293        | 179    | 114    | 45  | 21     | 74      | 61     | 60           | 32     |
| 12 066 000       | Oberspreewald-Lausitz           | 20         | 15     | 5      | 1   | 3      | 9       | 1      | 5            | 1      |
| 12 067 000       | Oder-Spree                      | 2 325      | 1 348  | 977    | 407   | 258    | 623     | 483    | 318          | 236    |
| 12 068 000       | Ostprignitz-Ruppin              | 33         | 25     | 8      | 3   | 4      | 12      | 2      | 10           | 2      |
| 12 069 000       | Potsdam-Mittelmark              | 427        | 268    | 159    | 46  | 48     | 136     | 84     | 86           | 27     |
| 12 070 000       | Prignitz                        | 9          | 9      | -      | 2   | -      | 3       | -      | 4            | -      |
| 12 071 000       | Spree-Neiße                     | 26         | 8      | 18     | 1   | 5      | 6       | 8      | 1            | 5      |
| 12 072 000       | Teltow-Fläming                  | 186        | 130    | 56     | 29  | 10     | 56      | 33     | 45           | 13     |
| 12 073 000       | Uckermark                       | 226        | 150    | 76     | 26  | 20     | 71      | 32     | 53           | 24     |
|                  | Sonstige <sup>1)</sup>          | 16 619     | 9 145  | 7 474  | 1 783                                       | 1 949  | 4 383   | 3 436  | 2 979        | 2 089  |

1) Arbeitsort in einem anderen Bundesland

**Noch: 7. Sozialversicherungspflichtig beschäftigte Auspendler im Land Brandenburg  
am 31.03.1999 nach Wohnort- und Arbeitsortkreis sowie Altersgruppen und  
Geschlecht**

| Schlüssel<br>Nr. | Wohnortkreis<br>Arbeitsortkreis | Auspendler |        |        | davon im Alter von ... bis unter ... Jahren |        |         |        |              |        |
|------------------|---------------------------------|------------|--------|--------|---|--------|---------|--------|--------------|--------|
|                  |                                 |            |        |        | unter 30                                    |        | 30 - 45 |        | 45 und älter |        |
|                  |                                 | insgesamt  | Männer | Frauen | Männer                                      | Frauen | Männer  | Frauen | Männer       | Frauen |
| 12 065 000       | Landkreis<br>Oberhavel          | 28 009     | 15 367 | 12 642 | 3 038                                       | 3 567  | 7 745   | 5 895  | 4 584        | 3 180  |
|                  | nach                            |            |        |        |   |        |         |        |              |        |
|                  | Kreisfreie Städte               |            |        |        |   |        |         |        |              |        |
| 12 051 000       | Brandenburg an der Havel        | 90         | 62     | 28     | 13  | 8      | 36      | 12     | 13           | 8      |
| 12 052 000       | Cottbus                         | 71         | 24     | 47     | 3   | 4      | 11      | 23     | 10           | 20     |
| 12 053 000       | Frankfurt (Oder)                | 68         | 51     | 17     | 19  | 10     | 24      | 5      | 8            | 2      |
| 12 054 000       | Potsdam                         | 1 093      | 581    | 512    | 222   | 261    | 199     | 137    | 160          | 114    |
|                  | Landkreise                      |            |        |        |   |        |         |        |              |        |
| 12 060 000       | Barnim                          | 863        | 532    | 331    | 115   | 81     | 244     | 152    | 173          | 98     |
| 12 061 000       | Dahme-Spreewald                 | 93         | 72     | 21     | 9   | 8      | 35      | 9      | 28           | 4      |
| 12 062 000       | Elbe-Elster                     | 11         | 7      | 4      | 2   | -      | 2       | 4      | 3            | -      |
| 12 063 000       | Havelland                       | 1 269      | 666    | 603    | 213   | 172    | 291     | 300    | 162          | 131    |
| 12 064 000       | Märkisch-Oderland               | 228        | 123    | 105    | 15  | 23     | 60      | 55     | 48           | 27     |
| 12 066 000       | Oberspreewald-Lausitz           | 11         | 5      | 6      | -   | 1      | 1       | 2      | 4            | 3      |
| 12 067 000       | Oder-Spree                      | 77         | 44     | 33     | 4   | 5      | 29      | 19     | 11           | 9      |
| 12 068 000       | Ostprignitz-Ruppin              | 930        | 516    | 414    | 117   | 148    | 249     | 190    | 150          | 76     |
| 12 069 000       | Potsdam-Mittelmark              | 436        | 217    | 219    | 44  | 62     | 105     | 110    | 68           | 47     |
| 12 070 000       | Prignitz                        | 56         | 39     | 17     | 20  | 11     | 10      | 2      | 9            | 4      |
| 12 071 000       | Spree-Neiße                     | 126        | 82     | 44     | 13  | 15     | 42      | 18     | 27           | 11     |
| 12 072 000       | Teltow-Fläming                  | 182        | 133    | 49     | 35  | 18     | 75      | 21     | 23           | 10     |
| 12 073 000       | Uckermark                       | 305        | 157    | 148    | 23  | 36     | 81      | 82     | 53           | 30     |
|                  | Sonstige <sup>1)</sup>          | 22 100     | 12 056 | 10 044 | 2 171                                       | 2 704  | 6 251   | 4 754  | 3 634        | 2 586  |

1) Arbeitsort in einem anderen Bundesland

**Noch: 7. Sozialversicherungspflichtig beschäftigte Auspendler im Land Brandenburg  
am 31.03.1999 nach Wohnort- und Arbeitsortkreis sowie Altersgruppen und  
Geschlecht**

| Schlüssel<br>Nr. | Wohnortkreis<br>Arbeitsortkreis    | Auspendler |        |        | davon im Alter von ... bis unter ... Jahren |        |         |        |              |        |
|------------------|------------------------------------|------------|--------|--------|---|--------|---------|--------|--------------|--------|
|                  |                                    | insgesamt  | Männer | Frauen | unter 30                                    |        | 30 - 45 |        | 45 und älter |        |
|                  |                                    |            |        |        | Männer                                      | Frauen | Männer  | Frauen | Männer       | Frauen |
| 12 066 000       | Landkreis<br>Oberspreewald-Lausitz | 14 462     | 9 045  | 5 417  | 2 612                                       | 2 061  | 4 165   | 2 207  | 2 268        | 1 149  |
|                  | nach                               |            |        |        |   |        |         |        |              |        |
|                  | Kreisfreie Städte                  |            |        |        |   |        |         |        |              |        |
| 12 051 000       | Brandenburg an der Havel           | 5          | 4      | 1      | -   | 1      | 3       | -      | 1            | -      |
| 12 052 000       | Cottbus                            | 3 968      | 1 923  | 2 045  | 729   | 821    | 693     | 771    | 501          | 453    |
| 12 053 000       | Frankfurt (Oder)                   | 63         | 38     | 25     | 8   | 8      | 15      | 12     | 15           | 5      |
| 12 054 000       | Potsdam                            | 191        | 116    | 75     | 26  | 28     | 57      | 31     | 33           | 16     |
|                  | Landkreise                         |            |        |        |   |        |         |        |              |        |
| 12 060 000       | Barnim                             | 19         | 8      | 11     | 3   | 7      | 4       | 4      | 1            | -      |
| 12 061 000       | Dahme-Spreewald                    | 1 072      | 570    | 502    | 167   | 185    | 282     | 221    | 121          | 96     |
| 12 062 000       | Elbe-Elster                        | 1 140      | 697    | 443    | 284   | 161    | 282     | 190    | 131          | 92     |
| 12 063 000       | Havelland                          | 20         | 15     | 5      | 5   | 4      | 6       | -      | 4            | 1      |
| 12 064 000       | Märkisch-Oderland                  | 76         | 49     | 27     | 9   | 8      | 25      | 10     | 15           | 9      |
| 12 065 000       | Oberhavel                          | 16         | 10     | 6      | 4   | 3      | 5       | 3      | 1            | -      |
| 12 067 000       | Oder-Spree                         | 99         | 70     | 29     | 17  | 13     | 28      | 8      | 25           | 8      |
| 12 068 000       | Ostprignitz-Ruppin                 | 5          | 4      | 1      | 1   | 1      | 2       | -      | 1            | -      |
| 12 069 000       | Potsdam-Mittelmark                 | 160        | 59     | 101    | 14  | 27     | 30      | 52     | 15           | 22     |
| 12 070 000       | Prignitz                           | 3          | 1      | 2      | -   | 2      | -       | -      | 1            | -      |
| 12 071 000       | Spree-Neiße                        | 1 793      | 1 221  | 572    | 252   | 159    | 625     | 261    | 344          | 152    |
| 12 072 000       | Teltow-Fläming                     | 64         | 45     | 19     | 11  | 5      | 22      | 12     | 12           | 2      |
| 12 073 000       | Uckermark                          | 4          | 4      | -      | -   | -      | 4       | -      | -            | -      |
|                  | Sonstige <sup>1)</sup>             | 5 764      | 4 211  | 1 553  | 1 082                                       | 628    | 2 082   | 632    | 1 047        | 293    |

1) Arbeitsort in einem anderen Bundesland

**Noch: 7. Sozialversicherungspflichtig beschäftigte Auspendler im Land Brandenburg  
am 31.03.1999 nach Wohnort- und Arbeitsortkreis sowie Altersgruppen und  
Geschlecht**

| Schlüssel<br>Nr. | Wohnortkreis<br>Arbeitsortkreis | Auspendler |        |        | davon im Alter von ... bis unter ... Jahren |        |         |        |              |        |
|------------------|---------------------------------|------------|--------|--------|---|--------|---------|--------|--------------|--------|
|                  |                                 |            |        |        | unter 30                                    |        | 30 - 45 |        | 45 und älter |        |
|                  |                                 | insgesamt  | Männer | Frauen | Männer                                      | Frauen | Männer  | Frauen | Männer       | Frauen |
| 12 067 000       | Landkreis<br>Oder-Spree         | 24 134     | 13 169 | 10 965 | 2 942                                       | 2 919  | 5 976   | 5 022  | 4 251        | 3 024  |
|                  | nach                            |            |        |        |   |        |         |        |              |        |
|                  | Kreisfreie Städte               |            |        |        |   |        |         |        |              |        |
| 12 051 000       | Brandenburg an der Havel        | 18         | 17     | 1      | 4   | 1      | 9       | -      | 4            | -      |
| 12 052 000       | Cottbus                         | 459        | 232    | 227    | 60  | 51     | 90      | 103    | 82           | 73     |
| 12 053 000       | Frankfurt (Oder)                | 5 618      | 2 489  | 3 129  | 747   | 879    | 971     | 1 440  | 771          | 810    |
| 12 054 000       | Potsdam                         | 599        | 317    | 282    | 53  | 60     | 144     | 124    | 120          | 98     |
|                  | Landkreise                      |            |        |        |   |        |         |        |              |        |
| 12 060 000       | Barnim                          | 349        | 190    | 159    | 39  | 26     | 87      | 86     | 64           | 47     |
| 12 061 000       | Dahme-Spreewald                 | 1 166      | 705    | 461    | 158   | 131    | 355     | 243    | 192          | 87     |
| 12 062 000       | Elbe-Elster                     | 21         | 13     | 8      | 4   | -      | 8       | 4      | 1            | 4      |
| 12 063 000       | Havelland                       | 56         | 33     | 23     | 8   | 9      | 11      | 8      | 14           | 6      |
| 12 064 000       | Märkisch-Oderland               | 2 755      | 1 619  | 1 136  | 345   | 266    | 746     | 544    | 528          | 326    |
| 12 065 000       | Oberhavel                       | 142        | 95     | 47     | 16  | 7      | 40      | 23     | 39           | 17     |
| 12 066 000       | Oberspreewald-Lausitz           | 346        | 209    | 137    | 30  | 22     | 87      | 73     | 92           | 42     |
| 12 068 000       | Ostprignitz-Ruppin              | 29         | 19     | 10     | 4   | -      | 9       | 5      | 6            | 5      |
| 12 069 000       | Potsdam-Mittelmark              | 420        | 174    | 246    | 27  | 46     | 96      | 141    | 51           | 59     |
| 12 070 000       | Prignitz                        | 1          | 1      | -      | -   | -      | 1       | -      | -            | -      |
| 12 071 000       | Spree-Neiße                     | 682        | 339    | 343    | 100   | 75     | 133     | 181    | 106          | 87     |
| 12 072 000       | Teltow-Fläming                  | 178        | 111    | 67     | 21  | 15     | 63      | 35     | 27           | 17     |
| 12 073 000       | Uckermark                       | 38         | 30     | 8      | 6   | 2      | 11      | 3      | 13           | 3      |
|                  | Sonstige <sup>1)</sup>          | 11 257     | 6 576  | 4 681  | 1 320                                       | 1 329  | 3 115   | 2 009  | 2 141        | 1 343  |

1) Arbeitsort in einem anderen Bundesland

**Noch: 7. Sozialversicherungspflichtig beschäftigte Auspendler im Land Brandenburg  
am 31.03.1999 nach Wohnort- und Arbeitsortkreis sowie Altersgruppen und  
Geschlecht**

| Schlüssel<br>Nr. | Wohnortkreis<br>Arbeitsortkreis | Auspender |        |        | davon im Alter von ... bis unter ... Jahren |        |         |        |              |        |
|------------------|---------------------------------|-----------|--------|--------|---|--------|---------|--------|--------------|--------|
|                  |                                 |           |        |        | unter 30                                    |        | 30 - 45 |        | 45 und älter |        |
|                  |                                 | insgesamt | Männer | Frauen | Männer                                      | Frauen | Männer  | Frauen | Männer       | Frauen |
| 12 068 000       | Landkreis                       |           |        |        |   |        |         |        |              |        |
|                  | Ostprignitz-Ruppin              | 8 371     | 5 096  | 3 275  | 1 408                                       | 1 279  | 2 450   | 1 399  | 1 238        | 597    |
| 12 051 000       | nach                            |           |        |        |   |        |         |        |              |        |
|                  | Kreisfreie Städte               |           |        |        |   |        |         |        |              |        |
| 12 051 000       | Brandenburg an der Havel        | 93        | 60     | 33     | 15  | 7      | 26      | 19     | 19           | 7      |
| 12 052 000       | Cottbus                         | 55        | 16     | 39     | 1   | 2      | 10      | 24     | 5            | 13     |
| 12 053 000       | Frankfurt (Oder)                | 20        | 13     | 7      | 1   | 2      | 6       | 1      | 6            | 4      |
| 12 054 000       | Potsdam                         | 1 018     | 505    | 513    | 248   | 293    | 146     | 146    | 111          | 74     |
| 12 060 000       | Landkreise                      |           |        |        |   |        |         |        |              |        |
|                  | Barnim                          | 86        | 45     | 41     | 13  | 12     | 21      | 23     | 11           | 6      |
| 12 061 000       | Dahme-Spreewald                 | 36        | 23     | 13     | 6   | 3      | 7       | 6      | 10           | 4      |
| 12 062 000       | Elbe-Elster                     | 5         | 4      | 1      | 4   | 1      | -       | -      | -            | -      |
| 12 063 000       | Havelland                       | 846       | 502    | 344    | 158   | 102    | 204     | 174    | 140          | 68     |
| 12 064 000       | Märkisch-Oderland               | 29        | 16     | 13     | 3   | 4      | 11      | 3      | 2            | 6      |
| 12 065 000       | Oberhavel                       | 1 087     | 647    | 440    | 141   | 144    | 327     | 209    | 179          | 87     |
| 12 066 000       | Oberspreewald-Lausitz           | 3         | 2      | 1      | 1   | -      | 1       | 1      | -            | -      |
| 12 067 000       | Oder-Spree                      | 40        | 22     | 18     | 8   | 5      | 12      | 5      | 2            | 8      |
| 12 069 000       | Potsdam-Mittelmark              | 262       | 122    | 140    | 26  | 38     | 63      | 80     | 33           | 22     |
| 12 070 000       | Prignitz                        | 1 322     | 725    | 597    | 243   | 205    | 330     | 266    | 152          | 126    |
| 12 071 000       | Spree-Neiße                     | 11        | 3      | 8      | 1   | 1      | 2       | 6      | -            | 1      |
| 12 072 000       | Teltow-Fläming                  | 36        | 30     | 6      | 10  | 3      | 16      | 3      | 4            | -      |
| 12 073 000       | Uckermark                       | 21        | 15     | 6      | 2   | 3      | 6       | 2      | 7            | 1      |
|                  | Sonstige <sup>1)</sup>          | 3 401     | 2 346  | 1 055  | 527   | 454    | 1 262   | 431    | 557          | 170    |

1) Arbeitsort in einem anderen Bundesland

**Noch: 7. Sozialversicherungspflichtig beschäftigte Auspendler im Land Brandenburg  
am 31.03.1999 nach Wohnort- und Arbeitsortkreis sowie Altersgruppen und  
Geschlecht**

| Schlüssel<br>Nr. | Wohnortkreis<br>Arbeitsortkreis | Auspendler |        |        | davon im Alter von ... bis unter ... Jahren |        |         |        |              |        |
|------------------|---------------------------------|------------|--------|--------|---|--------|---------|--------|--------------|--------|
|                  |                                 |            |        |        | unter 30                                    |        | 30 - 45 |        | 45 und älter |        |
|                  |                                 | insgesamt  | Männer | Frauen | Männer                                      | Frauen | Männer  | Frauen | Männer       | Frauen |
| 12 069 000       | Landkreis<br>Potsdam-Mittelmark | 38 346     | 19 871 | 18 475 | 4 158                                       | 4 483  | 9 547   | 8 915  | 6 166        | 5 077  |
|                  | nach                            |            |        |        |   |        |         |        |              |        |
|                  | Kreisfreie Städte               |            |        |        |   |        |         |        |              |        |
| 12 051 000       | Brandenburg an der Havel        | 4 749      | 2 490  | 2 259  | 652   | 521    | 1 124   | 1 190  | 714          | 548    |
| 12 052 000       | Cottbus                         | 166        | 40     | 126    | 6   | 18     | 17      | 50     | 17           | 58     |
| 12 053 000       | Frankfurt (Oder)                | 45         | 26     | 19     | 11  | 4      | 9       | 11     | 6            | 4      |
| 12 054 000       | Potsdam                         | 14 616     | 6 496  | 8 120  | 1 449                                       | 1 926  | 2 716   | 3 810  | 2 331        | 2 384  |
|                  | Landkreise                      |            |        |        |   |        |         |        |              |        |
| 12 060 000       | Barnim                          | 52         | 38     | 14     | 6   | 1      | 19      | 9      | 13           | 4      |
| 12 061 000       | Dahme-Spreewald                 | 388        | 257    | 131    | 80  | 50     | 106     | 50     | 71           | 31     |
| 12 062 000       | Elbe-Elster                     | 37         | 14     | 23     | -   | 6      | 6       | 11     | 8            | 6      |
| 12 063 000       | Havelland                       | 892        | 526    | 366    | 95  | 104    | 275     | 183    | 156          | 79     |
| 12 064 000       | Märkisch-Oderland               | 204        | 109    | 95     | 14  | 11     | 49      | 46     | 46           | 38     |
| 12 065 000       | Oberhavel                       | 241        | 166    | 75     | 35  | 22     | 76      | 33     | 55           | 20     |
| 12 066 000       | Oberspreewald-Lausitz           | 35         | 23     | 12     | 5   | 3      | 13      | 8      | 5            | 1      |
| 12 067 000       | Oder-Spree                      | 93         | 51     | 42     | 10  | 8      | 28      | 24     | 13           | 10     |
| 12 068 000       | Ostprignitz-Ruppin              | 80         | 49     | 31     | 11  | 8      | 22      | 21     | 16           | 2      |
| 12 070 000       | Prignitz                        | 33         | 16     | 17     | 4   | 4      | 5       | 8      | 7            | 5      |
| 12 071 000       | Spree-Neiße                     | 26         | 8      | 18     | 4   | 3      | 3       | 8      | 1            | 7      |
| 12 072 000       | Teltow-Fläming                  | 1 707      | 1 055  | 652    | 264   | 164    | 513     | 325    | 278          | 163    |
| 12 073 000       | Uckermark                       | 17         | 8      | 9      | 2   | 3      | 4       | 5      | 2            | 1      |
|                  | Sonstige <sup>1)</sup>          | 14 965     | 8 499  | 6 466  | 1 510                                       | 1 627  | 4 562   | 3 123  | 2 427        | 1 716  |

1) Arbeitsort in einem anderen Bundesland

**Noch: 7. Sozialversicherungspflichtig beschäftigte Auspendler im Land Brandenburg  
am 31.03.1999 nach Wohnort- und Arbeitsortkreis sowie Altersgruppen und  
Geschlecht**

| Schlüssel<br>Nr. | Wohnortkreis<br>Arbeitsortkreis | Auspendler |        |        | davon im Alter von ... bis unter ... Jahren |        |         |        |              |        |
|------------------|---------------------------------|------------|--------|--------|---|--------|---------|--------|--------------|--------|
|                  |                                 |            |        |        | unter 30                                    |        | 30 - 45 |        | 45 und älter |        |
|                  |                                 | insgesamt  | Männer | Frauen | Männer                                      | Frauen | Männer  | Frauen | Männer       | Frauen |
| 12 070 000       | Landkreis<br>Prignitz           | 7 079      | 4 385  | 2 694  | 1 254                                       | 1 057  | 2 056   | 1 116  | 1 075        | 521    |
|                  | nach<br>Kreisfreie Städte       |            |        |        |   |        |         |        |              |        |
| 12 051 000       | Brandenburg an der Havel        | 34         | 27     | 7      | 7   | 3      | 13      | 3      | 7            | 1      |
| 12 052 000       | Cottbus                         | 60         | 19     | 41     | 3   | 2      | 12      | 16     | 4            | 23     |
| 12 053 000       | Frankfurt (Oder)                | 14         | 9      | 5      | 6   | -      | 1       | 5      | 2            | -      |
| 12 054 000       | Potsdam                         | 548        | 224    | 324    | 144   | 183    | 42      | 96     | 38           | 45     |
|                  | Landkreise                      |            |        |        |   |        |         |        |              |        |
| 12 060 000       | Barnim                          | 10         | 5      | 5      | 2   | 3      | 2       | 1      | 1            | 1      |
| 12 061 000       | Dahme-Spreewald                 | 35         | 10     | 25     | 1   | 8      | 3       | 10     | 6            | 7      |
| 12 062 000       | Elbe-Elster                     | 3          | 1      | 2      | -   | -      | -       | 2      | 1            | -      |
| 12 063 000       | Havelland                       | 184        | 146    | 38     | 96  | 14     | 28      | 16     | 22           | 8      |
| 12 064 000       | Märkisch-Oderland               | 58         | 25     | 33     | 3   | 5      | 10      | 17     | 12           | 11     |
| 12 065 000       | Oberhavel                       | 93         | 61     | 32     | 18  | 6      | 25      | 18     | 18           | 8      |
| 12 066 000       | Oberspreewald-Lausitz           | 2          | 2      | -      | -   | -      | 2       | -      | -            | -      |
| 12 067 000       | Oder-Spree                      | 10         | 5      | 5      | 1   | 1      | 1       | 2      | 3            | 2      |
| 12 068 000       | Ostprignitz-Ruppin              | 1 380      | 784    | 596    | 204   | 182    | 399     | 306    | 181          | 108    |
| 12 069 000       | Potsdam-Mittelmark              | 142        | 46     | 96     | 7   | 17     | 28      | 55     | 11           | 24     |
| 12 071 000       | Spree-Neiße                     | 3          | 2      | 1      | -   | -      | 1       | 1      | 1            | -      |
| 12 072 000       | Teltow-Fläming                  | 15         | 11     | 4      | 3   | 3      | 6       | 1      | 2            | -      |
| 12 073 000       | Uckermark                       | 12         | 10     | 2      | 1   | 1      | 7       | -      | 2            | 1      |
|                  | Sonstige <sup>1)</sup>          | 4 476      | 2 998  | 1 478  | 758   | 629    | 1 476   | 567    | 764          | 282    |

1) Arbeitsort in einem anderen Bundesland

**Noch: 7. Sozialversicherungspflichtig beschäftigte Auspendler im Land Brandenburg  
am 31.03.1999 nach Wohnort- und Arbeitsortkreis sowie Altersgruppen und  
Geschlecht**

| Schlüssel<br>Nr. | Wohnortkreis<br>Arbeitsortkreis                       | Auspendler |        |        | davon im Alter von ... bis unter ... Jahren |        |         |        |              |        |
|------------------|---|------------|--------|--------|---|--------|---------|--------|--------------|--------|
|                  |   |            |        |        | unter 30                                    |        | 30 - 45 |        | 45 und älter |        |
|                  |   | insgesamt  | Männer | Frauen | Männer                                      | Frauen | Männer  | Frauen | Männer       | Frauen |
| 12 071 000       | Landkreis<br>Spree-Neiße                              | 21 104     | 11 681 | 9 423  | 2 902                                       | 2 830  | 5 400   | 4 305  | 3 379        | 2 288  |
| 12 051 000       | nach<br>Kreisfreie Städte<br>Brandenburg an der Havel | 11         | 4      | 7      | -   | 1      | 4       | 5      | -            | 1      |
| 12 052 000       | Cottbus   | 12 796     | 6 124  | 6 672  | 1 564                                       | 1 911  | 2 801   | 3 089  | 1 759        | 1 672  |
| 12 053 000       | Frankfurt (Oder)                                      | 209        | 93     | 116    | 16  | 43     | 47      | 42     | 30           | 31     |
| 12 054 000       | Potsdam   | 287        | 184    | 103    | 36  | 27     | 73      | 51     | 75           | 25     |
| 12 060 000       | Landkreise<br>Barnim                                  | 43         | 18     | 25     | 6   | 8      | 9       | 8      | 3            | 9      |
| 12 061 000       | Dahme-Spreewald                                       | 332        | 204    | 128    | 59  | 50     | 77      | 49     | 68           | 29     |
| 12 062 000       | Elbe-Elster   | 218        | 138    | 80     | 45  | 16     | 54      | 36     | 39           | 28     |
| 12 063 000       | Havelland   | 18         | 13     | 5      | 3   | 4      | 7       | -      | 3            | 1      |
| 12 064 000       | Märkisch-Oderland                                     | 106        | 69     | 37     | 8   | 12     | 37      | 19     | 24           | 6      |
| 12 065 000       | Oberhavel   | 25         | 19     | 6      | 3   | 3      | 10      | 3      | 6            | -      |
| 12 066 000       | Oberspreewald-Lausitz                                 | 1 594      | 984    | 610    | 272   | 135    | 428     | 325    | 284          | 150    |
| 12 067 000       | Oder-Spree  | 537        | 349    | 188    | 82  | 64     | 155     | 84     | 112          | 40     |
| 12 068 000       | Ostprignitz-Ruppin                                    | 10         | 5      | 5      | 1   | 1      | 2       | 2      | 2            | 2      |
| 12 069 000       | Potsdam-Mittelmark                                    | 204        | 73     | 131    | 13  | 39     | 35      | 65     | 25           | 27     |
| 12 070 000       | Prignitz  | 2          | 2      | -      | 1   | -      | 1       | -      | -            | -      |
| 12 072 000       | Teltow-Fläming  | 56         | 39     | 17     | 11  | 8      | 17      | 4      | 11           | 5      |
| 12 073 000       | Uckermark   | 15         | 7      | 8      | 2   | 2      | 2       | 4      | 3            | 2      |
|                  | Sonstige <sup>1)</sup>                                | 4 641      | 3 356  | 1 285  | 780   | 506    | 1 641   | 519    | 935          | 260    |

1) Arbeitsort in einem anderen Bundesland

**Noch: 7. Sozialversicherungspflichtig beschäftigte Auspendler im Land Brandenburg  
am 31.03.1999 nach Wohnort- und Arbeitsortkreis sowie Altersgruppen und  
Geschlecht**

| Schlüssel<br>Nr. | Wohnortkreis<br>Arbeitsortkreis | Auspendler |        |        | davon im Alter von ... bis unter ... Jahren |        |         |        |              |        |
|------------------|---------------------------------|------------|--------|--------|---|--------|---------|--------|--------------|--------|
|                  |                                 | insgesamt  | Männer | Frauen | unter 30                                    |        | 30 - 45 |        | 45 und älter |        |
|                  |                                 |            |        |        | Männer                                      | Frauen | Männer  | Frauen | Männer       | Frauen |
| 12 072 000       | Landkreis<br>Teltow-Fläming     | 23 373     | 12 998 | 10 375 | 2 808                                       | 3 170  | 6 456   | 4 809  | 3 734        | 2 396  |
|                  | nach<br>Kreisfreie Städte       |            |        |        |   |        |         |        |              |        |
| 12 051 000       | Brandenburg an der Havel        | 119        | 94     | 25     | 42  | 11     | 34      | 11     | 18           | 3      |
| 12 052 000       | Cottbus                         | 240        | 88     | 152    | 26  | 27     | 36      | 70     | 26           | 55     |
| 12 053 000       | Frankfurt (Oder)                | 84         | 59     | 25     | 16  | 11     | 23      | 9      | 20           | 5      |
| 12 054 000       | Potsdam                         | 2 849      | 1 400  | 1 449  | 436   | 589    | 578     | 575    | 386          | 285    |
|                  | Landkreise                      |            |        |        |   |        |         |        |              |        |
| 12 060 000       | Barnim                          | 34         | 22     | 12     | 6   | 9      | 8       | 1      | 8            | 2      |
| 12 061 000       | Dahme-Spreewald                 | 3 042      | 1 737  | 1 305  | 379   | 379    | 826     | 609    | 532          | 317    |
| 12 062 000       | Elbe-Elster                     | 328        | 205    | 123    | 54  | 53     | 94      | 46     | 57           | 24     |
| 12 063 000       | Havelland                       | 234        | 160    | 74     | 29  | 7      | 79      | 38     | 52           | 29     |
| 12 064 000       | Märkisch-Oderland               | 192        | 87     | 105    | 19  | 22     | 40      | 59     | 28           | 24     |
| 12 065 000       | Oberhavel                       | 115        | 82     | 33     | 21  | 8      | 40      | 22     | 21           | 3      |
| 12 066 000       | Oberspreewald-Lausitz           | 47         | 32     | 15     | 10  | 3      | 13      | 8      | 9            | 4      |
| 12 067 000       | Oder-Spree                      | 107        | 78     | 29     | 16  | 12     | 42      | 12     | 20           | 5      |
| 12 068 000       | Ostprignitz-Ruppin              | 36         | 19     | 17     | 8   | 3      | 7       | 8      | 4            | 6      |
| 12 069 000       | Potsdam-Mittelmark              | 2 808      | 1 496  | 1 312  | 338   | 391    | 762     | 640    | 396          | 281    |
| 12 070 000       | Prignitz                        | 13         | 11     | 2      | 3   | 1      | 8       | -      | -            | 1      |
| 12 071 000       | Spree-Neiße                     | 26         | 19     | 7      | 2   | 3      | 11      | 2      | 6            | 2      |
| 12 073 000       | Uckermark                       | 10         | 5      | 5      | 2   | 2      | 2       | 1      | 1            | 2      |
|                  | Sonstige <sup>1)</sup>          | 13 089     | 7 404  | 5 685  | 1 401                                       | 1 639  | 3 853   | 2 698  | 2 150        | 1 348  |

1) Arbeitsort in einem anderen Bundesland



**Noch: 7. Sozialversicherungspflichtig beschäftigte Auspendler im Land Brandenburg  
am 31.03.1999 nach Wohnort- und Arbeitsortkreis sowie Altersgruppen und  
Geschlecht**

| Schlüssel<br>Nr. | Wohnortkreis<br>Arbeitsortkreis | Auspendler |        |        | davon im Alter von ... bis unter ... Jahren |        |         |        |              |        |
|------------------|---------------------------------|------------|--------|--------|---|--------|---------|--------|--------------|--------|
|                  |                                 |            |        |        | unter 30                                    |        | 30 - 45 |        | 45 und älter |        |
|                  |                                 | insgesamt  | Männer | Frauen | Männer                                      | Frauen | Männer  | Frauen | Männer       | Frauen |
| 12 073 000       | Landkreis<br>Uckermark          | 9 479      | 6 152  | 3 327  | 1 819                                       | 1 438  | 2 758   | 1 276  | 1 575        | 613    |
|                  | nach<br>Kreisleistende Städte   |            |        |        |   |        |         |        |              |        |
| 12 051 000       | Brandenburg an der Havel        | 11         | 6      | 5      | 1   | 2      | 2       | 3      | 3            | -      |
| 12 052 000       | Cottbus                         | 102        | 56     | 46     | 15  | 8      | 29      | 19     | 12           | 19     |
| 12 053 000       | Frankfurt (Oder)                | 614        | 310    | 304    | 252   | 193    | 32      | 66     | 26           | 45     |
| 12 054 000       | Potsdam                         | 246        | 96     | 150    | 27  | 44     | 39      | 68     | 30           | 38     |
|                  | Landkreise                      |            |        |        |   |        |         |        |              |        |
| 12 060 000       | Barnim                          | 1 662      | 1 041  | 621    | 304   | 252    | 437     | 241    | 300          | 128    |
| 12 061 000       | Dahme-Spreewald                 | 66         | 38     | 28     | 6   | 8      | 18      | 14     | 14           | 6      |
| 12 062 000       | Elbe-Elster                     | 13         | 7      | 6      | 2   | -      | 2       | 3      | 3            | 3      |
| 12 063 000       | Havelland                       | 19         | 16     | 3      | 4   | 1      | 7       | 1      | 5            | 1      |
| 12 064 000       | Märkisch-Oderland               | 385        | 298    | 87     | 102   | 18     | 104     | 47     | 92           | 22     |
| 12 065 000       | Oberhavel                       | 544        | 338    | 206    | 106   | 118    | 149     | 56     | 83           | 32     |
| 12 066 000       | Oberspreewald-Lausitz           | 9          | 6      | 3      | 1   | -      | 3       | 3      | 2            | -      |
| 12 067 000       | Oder-Spree                      | 119        | 90     | 29     | 25  | 12     | 40      | 11     | 25           | 6      |
| 12 068 000       | Ostprignitz-Ruppin              | 81         | 32     | 49     | 3   | 10     | 19      | 28     | 10           | 11     |
| 12 069 000       | Potsdam-Mittelmark              | 252        | 84     | 168    | 11  | 46     | 40      | 85     | 33           | 37     |
| 12 070 000       | Prignitz                        | 7          | 5      | 2      | 3   | 1      | 1       | 1      | 1            | -      |
| 12 071 000       | Spree-Neiße                     | 40         | 37     | 3      | 19  | 1      | 12      | 1      | 6            | 1      |
| 12 072 000       | Teltow-Fläming                  | 62         | 51     | 11     | 20  | 4      | 18      | 4      | 13           | 3      |
|                  | Sonstige <sup>1)</sup>          | 5 247      | 3 641  | 1 606  | 918   | 720    | 1 806   | 625    | 917          | 261    |

1) Arbeitsort in einem anderen Bundesland

**8. Gesamtübersicht über sozialversicherungspflichtig Beschäftigte am 31.03.1999**  
**Beschäftigte, die im**

| Lfd.<br>Nr. | Wohnortkreis             | Ins-<br>gesamt | Arbeitsort                          |               |                     |               |               |                          |                 |               |
|-------------|--------------------------|----------------|-------------------------------------|---------------|---------------------|---------------|---------------|--------------------------|-----------------|---------------|
|             |                          |                | Kreisfreie Städte                   |               |                     |               |               |                          |                 |               |
|             |                          |                | Brand-<br>enburg<br>an der<br>Havel | Cottbus       | Frankfurt<br>(Oder) | Potsdam       | Barnim        | Dahme-<br>Spree-<br>wald | Elbe-<br>Elster | Havelland     |
| 1           | Insgesamt                | x              | 27 284                              | 54 706        | 33 593              | 67 875        | 46 493        | 49 409                   | 37 647          | 39 855        |
|             | Kreisfreie Städte        |                |                                     |               |                     |               |               |                          |                 |               |
| 2           | Brandenburg an der Havel | 27 461         | <b>19 456</b>                       | 61            | 19                  | 1 471         | 15            | 75                       | 22              | 552           |
| 3           | Cottbus                  | 41 348         | 11                                  | <b>29 042</b> | 191                 | 330           | 27            | 287                      | 212             | 16            |
| 4           | Frankfurt (Oder)         | 27 036         | 3                                   | 276           | <b>20 894</b>       | 377           | 80            | 86                       | 9               | 21            |
| 5           | Potsdam                  | 50 633         | 328                                 | 92            | 43                  | <b>30 817</b> | 56            | 283                      | 18              | 440           |
|             | Landkreise               |                |                                     |               |                     |               |               |                          |                 |               |
| 6           | Barnim                   | 58 223         | 19                                  | 45            | 661                 | 268           | <b>34 392</b> | 170                      | 13              | 83            |
| 7           | Dahme-Spreewald          | 55 877         | 47                                  | 1 362         | 125                 | 763           | 106           | <b>32 121</b>            | 395             | 41            |
| 8           | Elbe-Elster              | 44 311         | 11                                  | 1 808         | 25                  | 188           | 16            | 483                      | <b>32 908</b>   | 24            |
| 9           | Havelland                | 50 276         | 1 151                               | 28            | 16                  | 2 198         | 81            | 108                      | 11              | <b>30 898</b> |
| 10          | Märkisch-Oderland        | 64 390         | 44                                  | 106           | 3 746               | 413           | 1 926         | 412                      | 28              | 89            |
| 11          | Oberhavel                | 66 617         | 90                                  | 71            | 68                  | 1 093         | 863           | 93                       | 11              | 1 269         |
| 12          | Oberspreewald-Lausitz    | 48 763         | 5                                   | 3 968         | 63                  | 191           | 19            | 1 072                    | 1 140           | 20            |
| 13          | Oder-Spree               | 69 894         | 18                                  | 459           | 5 618               | 599           | 349           | 1 166                    | 21              | 56            |
| 14          | Ostprignitz-Ruppin       | 40 412         | 93                                  | 55            | 20                  | 1 018         | 86            | 36                       | 5               | 846           |
| 15          | Potsdam-Mittelmark       | 74 565         | 4 749                               | 166           | 45                  | 14 616        | 52            | 388                      | 37              | 892           |
| 16          | Prignitz                 | 33 173         | 34                                  | 60            | 14                  | 548           | 10            | 35                       | 3               | 184           |
| 17          | Spree-Neiße              | 51 521         | 11                                  | 12 796        | 209                 | 287           | 43            | 332                      | 218             | 18            |
| 18          | Teltow-Fläming           | 58 763         | 119                                 | 240           | 84                  | 2 849         | 34            | 3 042                    | 328             | 234           |
| 19          | Uckermark                | 52 028         | 11                                  | 102           | 614                 | 246           | 1 662         | 66                       | 13              | 19            |
| 20          | Sonstige <sup>1)</sup>   | 86 396         | 1 084                               | 3 969         | 1 138               | 9 603         | 6 676         | 9 154                    | 2 255           | 4 153         |
| 21          | Einpendler insgesamt     | x              | 7 828                               | 25 664        | 12 699              | 37 058        | 12 101        | 17 288                   | 4 739           | 8 957         |
| 22          | Pendfiersaldo            | x -            | 177                                 | + 13 358      | + 6 557             | + 17 242      | - 11 730      | - 6 468                  | - 6 664         | - 10 421      |

1) Wohnort unbekannt bzw. in einem anderen Land (Bundesländer oder Ausland)

nach Wohnortkreisen und Arbeitsortkreisen, Pendlerverhalten, Pendlersaldo sowie Wohnortkreis arbeiten

| kreis                 |                |                                     |               |                             |                             |           |                 |                    |                |                                | Auspendler    | Lfd.<br>Nr. |
|-----------------------|----------------|-------------------------------------|---------------|-----------------------------|-----------------------------|-----------|-----------------|--------------------|----------------|--------------------------------|---------------|-------------|
| Landkreise            |                |                                     |               |                             |                             |           |                 |                    |                | in andere<br>Bundes-<br>länder | zu-<br>sammen |             |
| Märkisch-<br>Oderland | Ober-<br>havel | Ober-<br>spree-<br>wald-<br>Lausitz | Oder-<br>Spee | Ost-<br>prignitz-<br>Ruppin | Potsdam-<br>Mittel-<br>mark | Prignitz  | Spree-<br>Neiße | Teltow-<br>Fläming | Ucker-<br>mark |                                |               |             |
| 53 196                | 51 001         | 44 571                              | 56 093        | 37 054                      | 61 951                      | 29 356    | 45 860          | 47 991             | 46 165         | 171 587                        | x             | 1           |
| 50                    | 68             | 4                                   | 15            | 67                          | 3 022                       | 5         | 66              | 103                | 6              | 2 384                          | 8 005         | 2           |
| 73                    | 36             | 1 085                               | 102           | 9                           | 156                         | 2         | 6 110           | 47                 | 6              | 3 606                          | 12 306        | 3           |
| 691                   | 37             | 17                                  | 2 275         | 7                           | 97                          | 1         | 87              | 40                 | 20             | 2 018                          | 6 142         | 4           |
| 107                   | 177            | 19                                  | 56            | 42                          | 7 379                       | 26        | 14              | 1 074              | 9              | 9 653                          | 19 816        | 5           |
| 1 561                 | 773            | 10                                  | 330           | 62                          | 268                         | 7         | 21              | 117                | 953            | 18 470                         | 23 831        | 6           |
| 316                   | 108            | 874                                 | 870           | 22                          | 597                         | 3         | 585             | 1 861              | 23             | 15 658                         | 23 756        | 7           |
| 41                    | 25             | 2 342                               | 55            | 12                          | 224                         | 1         | 277             | 291                | 1              | 5 579                          | 11 403        | 8           |
| 153                   | 1 064          | 18                                  | 62            | 487                         | 1 065                       | 89        | 7               | 166                | 14             | 12 660                         | 19 378        | 9           |
| 37 462                | 293            | 20                                  | 2 325         | 33                          | 427                         | 9         | 26              | 186                | 226            | 16 619                         | 26 928        | 10          |
| 228                   | 38 608         | 11                                  | 77            | 930                         | 436                         | 56        | 126             | 182                | 305            | 22 100                         | 28 009        | 11          |
| 76                    | 16             | 34 301                              | 99            | 5                           | 160                         | 3         | 1 793           | 64                 | 4              | 5 764                          | 14 462        | 12          |
| 2 755                 | 142            | 346                                 | 45 760        | 29                          | 420                         | 1         | 682             | 178                | 38             | 11 257                         | 24 134        | 13          |
| 29                    | 1 087          | 3                                   | 40            | 32 041                      | 262                         | 1 322     | 11              | 36                 | 21             | 3 401                          | 8 371         | 14          |
| 204                   | 241            | 35                                  | 93            | 80                          | 36 219                      | 33        | 26              | 1 707              | 17             | 14 965                         | 38 346        | 15          |
| 58                    | 93             | 2                                   | 10            | 1 380                       | 142                         | 26 094    | 3               | 15                 | 12             | 4 476                          | 7 079         | 16          |
| 106                   | 25             | 1 594                               | 537           | 10                          | 204                         | 2         | 30 417          | 56                 | 15             | 4 641                          | 21 104        | 17          |
| 192                   | 115            | 47                                  | 107           | 36                          | 2 808                       | 13        | 26              | 35 390             | 10             | 13 089                         | 23 373        | 18          |
| 385                   | 544            | 9                                   | 119           | 81                          | 252                         | 7         | 40              | 62                 | 42 549         | 5 247                          | 9 479         | 19          |
| 8 709                 | 7 549          | 3 834                               | 3 161         | 1 721                       | 7 813                       | 1 682     | 5 543           | 6 416              | 1 936          | x                              | x             | 20          |
| 15 734                | 12 393         | 10 270                              | 10 333        | 5 013                       | 25 732                      | 3 262     | 15 443          | 12 601             | 3 616          | x                              | x             | 21          |
| - 11 194 -            | - 15 616 -     | - 4 192 -                           | - 13 801 -    | - 3 358 -                   | - 12 614 -                  | - 3 817 - | - 5 661 -       | - 10 772 -         | - 5 863        | x                              | x             | 22          |

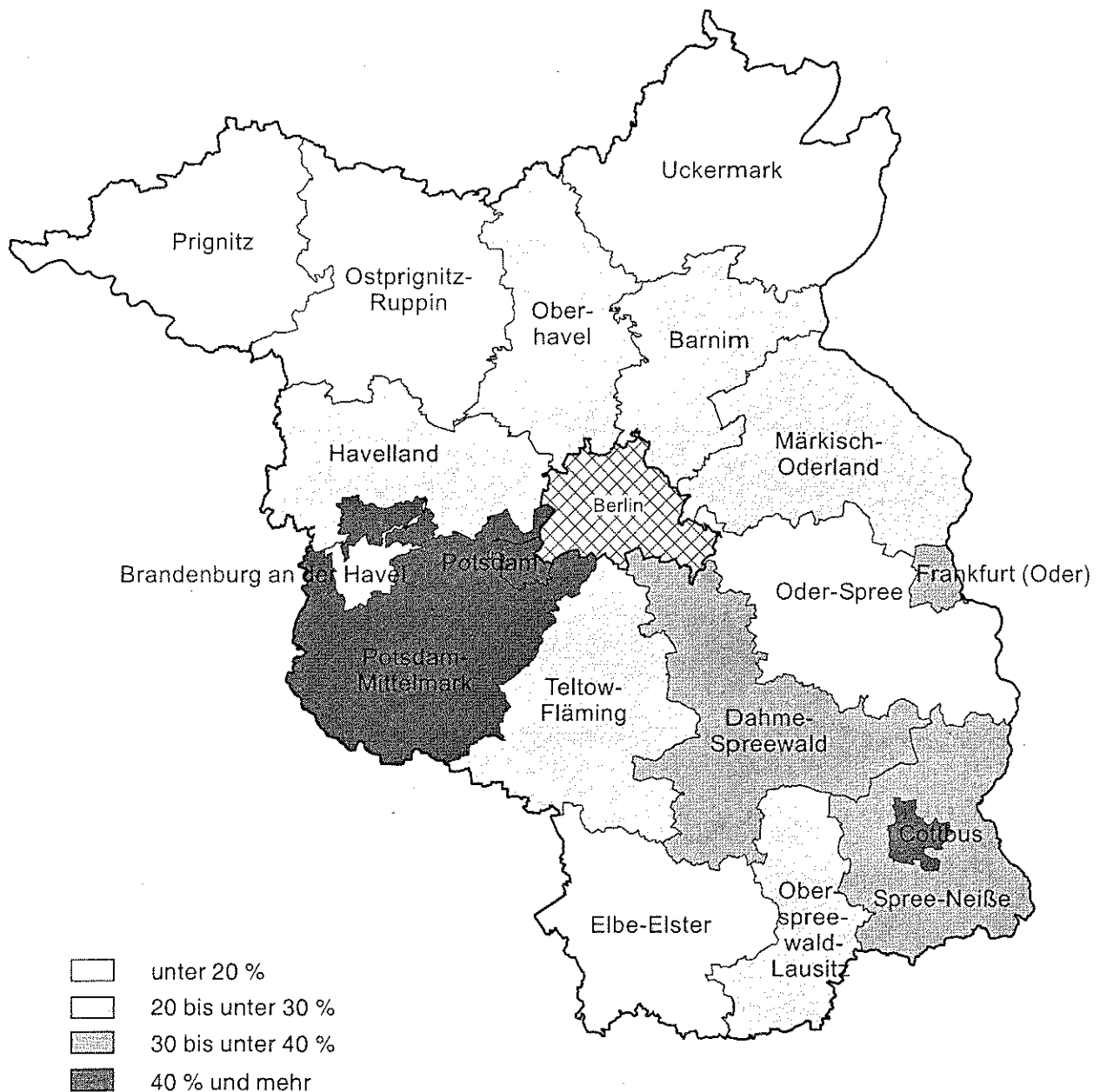
**9. Sozialversicherungspflichtig beschäftigte Einpendler von Berlin in das Land Brandenburg am 31.03.1999 nach Arbeitsortkreis sowie Altersgruppen und Geschlecht**

| Schlüssel<br>Nr. | Wohnort<br>Arbeitsortkreis | Einpender |        |        | davon im Alter von ... bis unter ... Jahren |        |         |        |              |        |
|------------------|----------------------------|-----------|--------|--------|---|--------|---------|--------|--------------|--------|
|                  |                            |           |        |        | unter 30                                    |        | 30 - 45 |        | 45 und älter |        |
|                  |                            | Insgesamt | Männer | Frauen | Männer                                      | Frauen | Männer  | Frauen | Männer       | Frauen |
| 11 000 000       | Berlin                     | 51 927    | 34 269 | 17 658 | 6 422                                       | 4 451  | 17 531  | 8 619  | 10 316       | 4 588  |
|                  | nach                       |           |        |        |   |        |         |        |              |        |
|                  | Kreisfreie Städte          |           |        |        |   |        |         |        |              |        |
| 12 051 000       | Brandenburg an der Havel   | 357       | 246    | 111    | 42  | 31     | 135     | 66     | 69           | 14     |
| 12 052 000       | Cottbus                    | 501       | 333    | 168    | 54  | 42     | 179     | 91     | 100          | 35     |
| 12 053 000       | Frankfurt (Oder)           | 631       | 438    | 193    | 97  | 66     | 209     | 88     | 132          | 39     |
| 12 054 000       | Potsdam                    | 6 985     | 4 132  | 2 853  | 700   | 717    | 2 225   | 1 417  | 1 207        | 719    |
|                  | Landkreise                 |           |        |        |   |        |         |        |              |        |
| 12 060 000       | Barnim                     | 5 778     | 3 770  | 2 008  | 766   | 530    | 1 893   | 1 026  | 1 111        | 452    |
| 12 061 000       | Dahme-Spreewald            | 7 293     | 4 557  | 2 736  | 915   | 775    | 2 251   | 1 266  | 1 391        | 695    |
| 12 062 000       | Elbe-Elster                | 107       | 83     | 24     | 12  | 7      | 45      | 11     | 26           | 6      |
| 12 063 000       | Havelland                  | 2 980     | 2 028  | 952    | 401   | 239    | 1 046   | 440    | 581          | 273    |
| 12 064 000       | Märkisch-Oderland          | 7 203     | 4 801  | 2 402  | 876   | 468    | 2 430   | 1 222  | 1 495        | 712    |
| 12 065 000       | Oberhavel                  | 6 287     | 4 290  | 1 997  | 738   | 462    | 2 177   | 980    | 1 375        | 555    |
| 12 066 000       | Oberspreewald-Lausitz      | 159       | 114    | 45     | 31  | 7      | 53      | 25     | 30           | 13     |
| 12 067 000       | Oder-Spree                 | 2 251     | 1 529  | 722    | 326   | 182    | 715     | 342    | 488          | 198    |
| 12 068 000       | Ostprignitz-Ruppin         | 457       | 306    | 151    | 56  | 29     | 165     | 91     | 85           | 31     |
| 12 069 000       | Potsdam-Mittelmark         | 5 352     | 3 455  | 1 897  | 733   | 555    | 1 784   | 883    | 938          | 459    |
| 12 070 000       | Prignitz                   | 106       | 69     | 37     | 13  | 14     | 38      | 18     | 18           | 5      |
| 12 071 000       | Spree-Neiße                | 166       | 111    | 55     | 14  | 16     | 50      | 31     | 47           | 8      |
| 12 072 000       | Teltow-Fläming             | 4 944     | 3 761  | 1 183  | 593   | 274    | 2 015   | 563    | 1 153        | 346    |
| 12 073 000       | Uckermark                  | 370       | 246    | 124    | 55  | 37     | 121     | 59     | 70           | 28     |

**10. Sozialversicherungspflichtig beschäftigte Auspendler des Landes Brandenburg nach Berlin am 31.03.1999 nach Wohnortkreis sowie Altersgruppen und Geschlecht**

| Schlüssel<br>Nr. | Arbeitsort<br>Wohnortkreis | Auspender |        |        | davon im Alter von ... bis unter ... Jahren |        |         |        |              |        |
|------------------|----------------------------|-----------|--------|--------|---|--------|---------|--------|--------------|--------|
|                  |                            |           |        |        | unter 30                                    |        | 30 - 45 |        | 45 und älter |        |
|                  |                            | insgesamt | Männer | Frauen | Männer                                      | Frauen | Männer  | Frauen | Männer       | Frauen |
| 11 000 000       | Berlin                     | 120 257   | 64 872 | 55 385 | 12 271                                      | 14 600 | 32 231  | 25 552 | 20 370       | 15 233 |
|                  | aus                        |           |        |        |   |        |         |        |              |        |
|                  | Kreisfreie Städte          |           |        |        |   |        |         |        |              |        |
| 12 051 000       | Brandenburg an der Havel   | 870       | 527    | 343    | 105   | 138    | 264     | 128    | 158          | 77     |
| 12 052 000       | Cottbus                    | 1 018     | 705    | 313    | 121   | 95     | 317     | 123    | 267          | 95     |
| 12 053 000       | Frankfurt (Oder)           | 954       | 627    | 327    | 154   | 119    | 279     | 97     | 194          | 111    |
| 12 054 000       | Potsdam                    | 7 852     | 4 242  | 3 610  | 949   | 1 093  | 2 033   | 1 524  | 1 260        | 993    |
|                  | Landkreise                 |           |        |        |   |        |         |        |              |        |
| 12 060 000       | Barnim                     | 16 324    | 8 451  | 7 873  | 1 617                                       | 1 825  | 3 942   | 3 709  | 2 892        | 2 339  |
| 12 061 000       | Dahme-Spreewald            | 13 124    | 7 081  | 6 043  | 1 283                                       | 1 534  | 3 425   | 2 697  | 2 373        | 1 812  |
| 12 062 000       | Elbe-Elster                | 516       | 319    | 197    | 82  | 120    | 167     | 53     | 70           | 24     |
| 12 063 000       | Havelland                  | 10 386    | 5 443  | 4 943  | 897   | 1 232  | 2 999   | 2 472  | 1 547        | 1 239  |
| 12 064 000       | Märkisch-Oderland          | 14 295    | 7 513  | 6 782  | 1 471                                       | 1 664  | 3 537   | 3 163  | 2 505        | 1 955  |
| 12 065 000       | Oberhavel                  | 19 464    | 10 254 | 9 210  | 1 855                                       | 2 404  | 5 259   | 4 397  | 3 140        | 2 409  |
| 12 066 000       | Oberspreewald-Lausitz      | 756       | 514    | 242    | 131   | 95     | 222     | 89     | 161          | 58     |
| 12 067 000       | Oder-Spree                 | 8 749     | 4 779  | 3 970  | 923   | 1 047  | 2 222   | 1 722  | 1 634        | 1 201  |
| 12 068 000       | Ostprignitz-Ruppin         | 1 586     | 1 047  | 539    | 207   | 205    | 547     | 234    | 293          | 100    |
| 12 069 000       | Potsdam-Mittelmark         | 11 196    | 5 905  | 5 291  | 993   | 1 274  | 3 200   | 2 552  | 1 712        | 1 465  |
| 12 070 000       | Prignitz                   | 386       | 262    | 124    | 62  | 58     | 153     | 41     | 47           | 25     |
| 12 071 000       | Spree-Neiße                | 756       | 546    | 210    | 114   | 87     | 252     | 81     | 180          | 42     |
| 12 072 000       | Teltow-Fläming             | 10 621    | 5 663  | 4 958  | 1 058                                       | 1 391  | 2 919   | 2 351  | 1 686        | 1 216  |
| 12 073 000       | Uckermark                  | 1 404     | 994    | 410    | 249   | 219    | 494     | 119    | 251          | 72     |

**Anteil der einpendelnden sozialversicherungspflichtig Beschäftigten  
an den insgesamt sozialversicherungspflichtig Beschäftigten  
der kreisfreien Städte bzw. Landkreise am 31.03.1999**



**Anteil der auspendelnden sozialversicherungspflichtig Beschäftigten  
an den insgesamt sozialversicherungspflichtig Beschäftigten  
der kreisfreien Städte bzw. Landkreise am 31.03.1999**

