



N I 4 – j / 04

**Bruttojahresverdienste im Produzierenden Gewerbe,
Handel, Kredit- und Versicherungsgewerbe
im Land Brandenburg
2004**

Herausgeber:

Landesbetrieb für Datenverarbeitung und Statistik • Dez. Informationsmanagement • PF 60 10 52
14410 Potsdam • Telefon: 0331 39-444 • Fax: 0331 39-418 • info@lds.brandenburg.de • www.lds-bb.de

Erschienen im Juni 2005

Preis Printversion: 5,40 EUR

© Landesbetrieb für Datenverarbeitung und Statistik, Potsdam, 2005

Für nichtgewerbliche Zwecke sind Vervielfältigung und unentgeltliche Verbreitung, auch auszugsweise, mit Quellenangabe gestattet.

Die Verbreitung, auch auszugsweise, über elektronische Systeme/Datenträgern bedarf der vorherigen Zustimmung.

Alle übrigen Rechte bleiben vorbehalten.

Inhaltsverzeichnis

Seite

Vorbemerkungen	2
1 Bruttojahresverdienste der Arbeiter im produzierenden Gewerbe 1999 bis 2004 nach Wirtschaftszweigen und Geschlecht	3
2 Bruttojahresverdienste der Arbeiter im produzierenden Gewerbe 2004 nach Wirtschaftszweigen und Geschlecht	4
3 Bruttojahresverdienste der Angestellten im produzierenden Gewerbe, Handel, Kredit- und Versicherungsgewerbe 1999 bis 2004 nach Wirtschaftszweigen und Geschlecht	5
4 Bruttojahresverdienste der Angestellten im produzierenden Gewerbe, Handel, Kredit- und Versicherungsgewerbe 2004 nach Wirtschaftszweigen und Geschlecht	6
5 Bruttojahresverdienste der Arbeitnehmer im produzierenden Gewerbe, Handel, Kredit- und Versicherungsgewerbe 1999 bis 2004 nach Wirtschaftszweigen und Geschlecht	7
6 Bruttojahresverdienste der Arbeitnehmer im produzierenden Gewerbe, Handel, Kredit- Versicherungsgewerbe 2004 nach Wirtschaftszweigen und Geschlecht	8

Vorbemerkungen

Rechtsgrundlage

Gesetz über die Lohnstatistik in der Fassung der Bekanntmachung vom 3. April 1996 (BGBl. I S. 598), zuletzt geändert durch Artikel 35 des Gesetzes vom 19. Juni 2001 (BGBl. I S. 1046), in Verbindung mit dem Bundesstatistikgesetz (BStatG) vom 22. Januar 1987 (BGBl. I S. 462, 565), zuletzt geändert durch Artikel 16 des Gesetzes vom 21. August 2002 (BGBl. I S. 3322)

Erläuterungen

Für das Land Brandenburg wird seit 1991 der Bruttojahresverdienst im produzierenden Gewerbe und in den Dienstleistungsbereichen Handel, Kredit- und Versicherungsgewerbe erhoben und durch den Landesbetrieb für Datenverarbeitung und Statistik Brandenburg veröffentlicht.

Erfasst werden die Arbeitsentgelte vollzeitbeschäftigter Arbeitnehmer, die während des Erhebungszeitraumes die ihnen gebotenen Verdienstmöglichkeiten voll ausgeschöpft haben. Unberücksichtigt bleiben Arbeitnehmer, die nicht für das gesamte Berichtsjahr Arbeitsentgelt bezogen haben, Teilzeitbeschäftigte, Auszubildende, mithelfende Familienangehörige, gesetzliche Vertreter von Körperschaften, leitende Angestellte mit voller Aufsichts- und Dispositionsbefugnis sowie Rentner/-innen die gegen vermindertes Entgelt beschäftigt sind.

Mit der Bruttojahresverdienerhebung werden alle regelmäßigen monatlichen Zahlungen und die in unregelmäßigen Abständen gezahlten Verdienstbestandteile, wie z. B. 13. Monatsgehalt, Jahresabschlussprämien, Weihnachts- und Urlaubsgeld, Vergütung von Arbeitnehmererfindungen, Gewinnbeteiligungen, ausgewiesen.

Die Erhebung wird als Stichprobe nach dem Lohnsummenverfahren durchgeführt, d. h. die Verdienstangaben werden jeweils für Arbeitnehmergruppen (Arbeiter, Angestellte, Männer, Frauen) in einer Summe erfasst und auf die Gesamtheit aller Betriebe hochgerechnet.

Zeichenerklärung (nach DIN 55 301)

- 0 weniger als die Hälfte von 1 in der letzten besetzten Stelle, jedoch mehr als nichts
- nichts vorhanden (genau null)
- / keine Angabe, da Zahlenwert nicht sicher genug
- . Zahlenwert unbekannt oder geheim zu halten
- x Tabellenfach gesperrt, weil Aussage nicht sinnvoll
- () Aussagewert eingeschränkt, da der Wert Fehler aufweisen kann

1 Bruttojahresverdienste der Arbeiter im produzierenden Gewerbe 1999 bis 2004 nach Wirtschaftszweigen und Geschlecht

Wirtschaftszweig Geschlecht	1999	2000 ¹⁾	2001	2002	2003	2004
	EUR					
Produzierendes Gewerbe	23 710	23 411	24 146	24 821	25 404	26 311
männlich	24 112	23 905	24 711	25 435	26 078	27 010
weiblich	21 080	19 835	20 455	21 013	21 499	22 213
Bergbau und Gewinnung von Steinen und Erden	26 636	25 851	28 010	28 954	29 734	30 562
männlich	26 741	25 967	28 183	29 234	29 910	30 799
weiblich	25 851	24 872	26 373	26 549	28 068	28 337
Verarbeitendes Gewerbe	23 695	24 022	24 641	25 371	25 570	26 462
männlich	24 398	25 149	25 812	26 584	26 730	27 587
weiblich	20 526	19 482	20 123	20 682	21 109	21 814
darunter						
Ernährungsgewerbe und Tabakverarbeitung	22 393	22 589	21 703	22 874	23 362	23 537
männlich	23 670	24 335	23 541	24 862	25 220	25 103
weiblich	19 287	18 501	17 951	18 576	19 315	19 940
Glasgewerbe, Keramik, Verarbeitung von Steinen und Erden	25 359	24 480	24 848	x	25 269	26 425
männlich	25 371	24 617	25 005	x	25 708	26 738
weiblich	25 228	22 642	22 782	x	19 877	22 142
Metallerzeugung und -bearbeitung, Herstellung von Metallerzeugnissen	24 889	22 276	26 053	26 695	26 421	28 118
männlich	25 183	26 237	26 595	27 152	26 930	28 682
weiblich	22 952	22 276	22 430	23 648	23 083	24 105
Maschinenbau	25 873	24 245	25 685	25 992	26 411	27 461
männlich	26 014	25 137	26 071	26 163	26 646	27 561
weiblich	23 353	x	23 259	24 958	24 947	26 750
Herstellung von Büromaschinen, Datenverarbeitungsgeräten und -einrichtungen; Elektrotechnik, Feinmechanik und Optik	20 372	21 968	21 985	22 799	22 116	22 601
männlich	20 768	24 060	23 963	24 818	24 112	24 649
weiblich	19 550	19 113	19 523	20 202	19 769	20 202
Fahrzeugbau	24 138	27 249	28 615	29 400	29 561	29 642
männlich	24 243	27 529	28 912	29 628	29 833	29 916
weiblich	22 936	24 526	25 710	27 108	26 879	26 883
Energie- und Wasserversorgung	28 693	28 307	29 162	30 038	31 505	32 096
männlich	28 943	28 470	29 261	30 125	31 611	32 197
weiblich	25 383	25 759	27 447	28 451	29 632	30 354
Hoch- und Tiefbau	20 927	21 333	21 757	21 852	22 427	22 862
männlich	20 941	21 339	21 763	21 857	22 430	22 866
weiblich	(17 088)	/	/	•	•	•

1) Angaben wegen Neuauswahl der Betriebe mit früheren Jahren eingeschränktvergleichbar

2 Bruttojahresverdienste der Arbeiter im produzierenden Gewerbe 2004 nach Wirtschaftszweigen und Geschlecht

Wirtschaftszweig	Bruttojahresverdienst 2004			Veränderung gegenüber 2003		
	insgesamt	männlich	weiblich	insgesamt	männlich	weiblich
	EUR			%		
Produzierendes Gewerbe	26 311	27 010	22 213	3,6	3,6	3,3
Bergbau und Gewinnung von Steinen und Erden	30 562	30 799	28 337	2,8	3,0	1,0
Kohlenbergbau, Torfgewinnung, Gewinnung von von Erdöl und Erdgas, Bergbau auf Uran- und Thoriumerze	31 636	31 871	•	3,6	3,7	•
Erzbergbau, Gewinnung von Steinen und Erden, sonstiger Bergbau	24 431	24 848	19 293	3,5	3,8	3,0
Verarbeitendes Gewerbe	26 462	27 587	21 814	3,5	3,2	3,3
Ernährungsgewerbe und Tabakverarbeitung	23 537	25 103	19 940	0,7	-0,5	3,2
Textil- und Bekleidungsgewerbe	14 053	14 791	13 616	-4,3	-8,1	-3,2
Ledergewerbe	•	•	•	•	•	•
Holzgewerbe (ohne Herstellung von Möbeln)	24 520	25 403	18 345	1,1	4,4	-3,5
Papier-, Verlags- und Druckgewerbe	25 026	26 537	20 577	3,5	3,7	1,2
Kokerei, Mineralölverarbeitung, Herstellung und Verarbeitung von Spalt- und Brutstoffen	•	•	•	•	•	•
Chemische Industrie	28 174	29 630	24 166	3,3	3,6	2,4
Herstellung von Gummi- und Kunststoffwaren	23 393	25 243	18 517	1,4	2,1	0,0
Glasgewerbe, Keramik, Verarbeitung von Steinen und Erden	26 425	26 738	22 142	4,6	4,0	11,4
Metallerzeugung und -bearbeitung, Herstellung von Metallerzeugnissen	28 118	28 682	24 105	6,4	6,5	4,4
Maschinenbau	27 461	27 561	26 750	4,0	3,4	7,2
Herstellung von Büromaschinen, Datenverarbeitungs- geräten und -einrichtungen; Elektrotechnik, Feinmechanik und Optik	22 601	24 649	20 202	2,2	2,2	2,2
Fahrzeugbau	29 642	29 916	26 883	0,3	0,3	0,0
Herstellung von Möbeln, Schmuck, Musikinstrumen- ten, Sportgeräten, Spielwaren und sonstigen Erzeugnissen; Recycling	21 245	21 805	19 299	0,7	1,5	-2,5
Energie- und Wasserversorgung	32 096	32 197	30 354	1,9	1,9	2,4
Energieversorgung	32 925	33 081	30 781	3,5	3,5	3,3
Wasserversorgung	31 136	31 203	29 507	0,0	0,0	0,6
Hoch- und Tiefbau	22 862	22 866	•	1,9	1,9	•

3 Bruttojahresverdienste der Angestellten im produzierenden Gewerbe, Handel, Kredit- und Versicherungsgewerbe 1999 bis 2004 nach Wirtschaftszweigen und Geschlecht

Wirtschaftszweig Geschlecht	1999	2000 ¹⁾	2001	2002 ²⁾	2003	2004
	EUR					
Produzierendes Gewerbe, Handel; Instandhaltung und Reparatur von Kraftfahrzeugen und Gebrauchsgütern, Kredit- und Versicherungsgewerbe	28 400	30 759	31 735	32 756	33 955	34 647
männlich	32 650	35 303	36 678	37 133	38 359	38 865
weiblich	25 166	22 645	27 239	28 396	29 541	30 318
Produzierendes Gewerbe	34 311	34 982	36 317	37 689	38 819	39 922
männlich	38 304	39 397	41 089	42 458	43 589	44 874
weiblich	29 388	29 132	29 888	31 094	32 342	33 069
Bergbau und Gewinnung von Steinen und Erden	38 305	38 003	40 123	40 978	41 512	43 313
männlich	40 926	40 790	43 269	43 855	44 068	46 018
weiblich	35 006	33 929	35 042	36 306	37 722	39 354
Verarbeitendes Gewerbe	33 668	35 886	37 375	38 930	39 752	40 772
männlich	38 084	40 160	42 330	43 913	44 619	45 897
weiblich	28 008	29 570	30 114	31 495	32 436	33 006
darunter						
Ernährungsgewerbe und Tabakverarbeitung	25 876	28 566	27 956	31 408	31 238	31 626
männlich	32 962	35 271	35 019	38 915	39 038	39 796
weiblich	21 848	23 848	23 587	25 598	25 753	26 334
Glasgewerbe, Keramik, Verarbeitung von Steinen und Erden	36 288	35 158	35 539	36 156	36 104	36 569
männlich	42 779	40 991	40 307	41 335	40 624	40 959
weiblich	26 057	25 958	26 638	27 587	28 969	28 508
Metallerzeugung und -bearbeitung, Herstellung von Metallerzeugnissen	33 319	36 789	36 751	39 415	39 766	41 174
männlich	35 926	39 995	39 968	42 799	43 194	44 731
weiblich	29 724	31 814	31 699	33 860	34 155	35 166
Maschinenbau	35 917	37 913	37 937	38 448	39 975	40 937
männlich	38 780	41 263	41 646	41 623	43 037	44 296
weiblich	29 064	29 913	29 509	30 858	32 266	32 527
Herstellung von Büromaschinen, Datenverarbeitungsgeräten und -einrichtungen; Elektrotechnik, Feinmechanik und Optik	31 584	36 142	36 348	37 422	37 720	38 707
männlich	34 058	39 600	40 662	42 453	42 339	43 512
weiblich	26 551	28 581	27 966	27 988	28 821	29 404
Fahrzeugbau	35 491	40 780	46 744	47 333	48 148	49 234
männlich	37 759	42 366	50 203	50 402	51 191	52 118
weiblich	31 167	37 416	39 364	40 557	41 450	42 727
Energie- und Wasserversorgung	34 845	34 630	36 120	37 448	39 829	42 063
männlich	38 545	38 161	39 666	41 527	43 906	46 396
weiblich	30 831	30 921	32 351	33 096	35 441	36 804
Hoch- und Tiefbau	30 926	30 222	31 087	30 752	30 677	31 006
männlich	35 233	36 536	36 543	35 782	36 401	35 723
weiblich	25 136	23 374	24 457	24 060	24 198	26 116
Handel; Instandhaltung und Reparatur von Kraftfahrzeugen und Gebrauchsgütern, Kredit- und Versicherungsgewerbe	24 007	25 471	25 857	28 658	29 842	30 083
männlich	25 883	27 111	27 428	31 183	32 528	32 043
weiblich	23 028	24 561	25 006	26 741	27 758	28 528
Handel; Instandhaltung und Reparatur von Kraftfahrzeugen und Gebrauchsgütern	21 618	22 694	23 014	26 520	27 371	27 080
männlich	24 405	25 302	25 437	29 978	30 835	29 950
weiblich	19 838	20 843	21 370	23 100	23 848	24 133
Einzelhandel (ohne Handel mit Kraftfahrzeugen und ohne Tankstellen); Reparatur von Gebrauchsgütern	20 143	21 260	21 707	25 918	26 741	26 574
männlich	21 665	22 769	22 723	29 770	30 232	29 138
weiblich	19 602	20 633	21 295	23 471	24 469	24 877
Kredit- und Versicherungsgewerbe	31 392	32 567	33 305	34 584	36 307	37 713
männlich	34 886	36 377	37 361	37 857	41 090	41 681
weiblich	30 531	31 571	32 211	33 499	34 619	36 174

1) Angaben für das produzierende Gewerbe wegen Neuauswahl der Betriebe mit früheren Jahren eingeschränkt vergleichbar

2) Angaben für den Handel sowie das Kredit- und Versicherungsgewerbe wegen Neuauswahl der Betriebe mit früheren Jahren eingeschränkt vergleichbar

4 Bruttojahresverdienste der Angestellten im produzierenden Gewerbe, Handel, Kredit- und Versicherungsgewerbe 2004 nach Wirtschaftszweigen und Geschlecht

Wirtschaftszweig	Bruttojahresverdienst 2004			Veränderung gegenüber 2003		
	insgesamt	männlich	weiblich	insgesamt	männlich	weiblich
	EUR			%		
Produzierendes Gewerbe, Handel; Instandhaltung und Reparatur von Kraftfahrzeugen und Gebrauchsgütern, Kredit- und Versicherungsgewerbe	34 647	38 865	30 318	2,0	1,3	2,6
Produzierendes Gewerbe	39 922	44 874	33 069	2,8	2,9	2,2
Bergbau und Gewinnung von Steinen und Erden	43 313	46 018	39 354	4,3	4,4	4,3
Kohlenbergbau, Torfgewinnung, Gewinnung von Erdöl und Erdgas, Bergbau auf Uran- und Thoriumerze	44 468	46 551	41 186	4,9	4,8	5,3
Erzbergbau, Gewinnung von Steinen und Erden, sonstiger Bergbau	34 714	40 769	29 491	9,2	7,5	7,2
Verarbeitendes Gewerbe	40 772	45 897	33 006	2,6	2,9	1,8
Ernährungsgewerbe und Tabakverarbeitung	31 626	39 796	26 334	1,2	1,9	2,3
Textil- und Bekleidungsgewerbe	24 667	27 683	23 606	0,9	1,9	0,9
Ledergewerbe
Holzgewerbe (ohne Herstellung von Möbeln)	36 001	42 471	27 652	6,4	8,6	2,5
Papier-, Verlags- und Druckgewerbe	36 072	42 503	31 231	-0,4	1,2	-2,3
Kokerei, Mineralölverarbeitung, Herstellung und Verarbeitung von Spalt- und Brutstoffen
Chemische Industrie	40 379	46 392	33 713	2,8	3,1	2,9
Herstellung von Gummi- und Kunststoffwaren	36 351	43 352	28 741	-3,0	-1,9	-3,0
Glasgewerbe, Keramik, Verarbeitung von Steinen und Erden	36 569	40 959	28 508	1,3	0,8	-1,6
Metallerzeugung und -bearbeitung, Herstellung von Metallerzeugnissen	41 174	44 731	35 166	3,5	3,6	3,0
Maschinenbau	40 937	44 296	32 527	2,4	2,9	0,8
Herstellung von Büromaschinen, Datenverarbeitungsgeräten und -einrichtungen; Elektrotechnik, Feinmechanik und Optik	38 707	43 512	29 404	2,6	2,8	2,0
Fahrzeugbau	49 234	52 118	42 727	2,3	1,8	3,1
Herstellung von Möbeln, Schmuck, Musikinstrumenten, Sportgeräten, Spielwaren und sonstigen Erzeugnissen; Recycling	30 104	33 056	26 882	2,1	3,3	1,5
Energie- und Wasserversorgung	42 063	46 396	36 804	5,6	5,7	3,8
Energieversorgung	43 889	47 455	38 530	7,5	6,6	6,4
Wasserversorgung	37 005	42 031	33 596	0,9	1,8	-0,2
Hoch- und Tiefbau	31 006	35 723	26 116	1,1	-1,9	7,9
Handel; Instandhaltung und Reparatur von Kraftfahrzeugen und Gebrauchsgütern, Kredit- und Versicherungsgewerbe	30 083	32 043	28 528	0,8	-1,5	2,8
Handel; Instandhaltung und Reparatur von Kraftfahrzeugen und Gebrauchsgütern	27 080	29 950	24 133	-1,1	-2,9	1,2
Kraftfahrzeughandel; Instandhaltung und Reparatur von Kraftfahrzeugen; Tankstellen	25 417	27 928	20 365	-3,3	-5,1	0,3
Handelsvermittlung und Großhandel (ohne Handel mit Kraftfahrzeugen)	29 013	32 545	24 613	-0,1	0,2	1,1
Einzelhandel (ohne Handel mit Kraftfahrzeugen und ohne Tankstellen); Reparatur von Gebrauchsgütern	26 574	29 138	24 877	-0,6	-3,6	1,7
Kredit- und Versicherungsgewerbe	37 713	41 681	36 174	3,9	1,4	4,5
Kreditgewerbe	37 539	41 464	36 170	3,5	0,5	4,4
Versicherungsgewerbe	39 590	42 821	36 521	7,2	8,4	4,8
Mit dem Kredit- und Versicherungsgewerbe verbundene Tätigkeiten

5 Bruttojahresverdienste der Arbeitnehmer im produzierenden Gewerbe, Handel, Kredit- und Versicherungsgewerbe 1999 bis 2004 nach Wirtschaftszweigen und Geschlecht

Wirtschaftszweig Geschlecht	1999	2000 ¹⁾	2001	2002 ²⁾	2003	2004
	EUR					
Produzierendes Gewerbe, Handel; Instandhaltung und Reparatur von Kraftfahrzeugen und Gebrauchsgütern, Kredit- und Versicherungsgewerbe	26 215	26 495	27 364	28 664	29 692	30 481
männlich	27 215	27 111	28 158	29 561	30 637	31 425
weiblich	24 476	24 991	25 501	26 708	27 718	28 473
Produzierendes Gewerbe	27 191	26 729	27 708	28 666	29 636	30 627
männlich	27 479	27 111	28 233	29 237	30 234	31 294
weiblich	26 256	25 294	25 835	26 677	27 683	28 425
Bergbau und Gewinnung von Steinen und Erden	31 616	30 567	31 959	33 025	33 622	34 660
männlich	31 279	30 360	31 929	33 055	33 387	34 412
weiblich	32 589	31 289	32 090	32 905	34 579	35 676
Verarbeitendes Gewerbe	26 621	27 554	28 370	29 339	29 838	30 705
männlich	27 433	28 749	29 720	30 704	31 126	31 976
weiblich	24 271	24 146	24 612	25 513	26 257	26 989
darunter						
Ernährungsgewerbe und Tabakverarbeitung	23 260	23 957	23 132	24 602	24 933	25 283
männlich	25 016	25 964	25 199	26 821	27 023	27 079
weiblich	20 363	20 468	19 966	20 763	21 358	22 211
Glasgewerbe, Keramik, Verarbeitung von Steinen und Erden	28 163	27 420	27 910	x	28 994	29 470
männlich	28 630	27 888	28 362	x	29 550	30 003
weiblich	25 739	24 900	25 350	x	26 510	26 531
Metallerzeugung und -bearbeitung, Herstellung von Metallerzeugnissen	26 773	28 142	28 405	29 603	29 439	31 025
männlich	26 915	28 485	28 805	29 886	29 743	31 414
weiblich	26 194	26 648	26 669	28 373	28 130	29 233
Maschinenbau	28 649	28 296	28 855	29 120	30 071	31 017
männlich	28 841	29 264	29 486	29 505	30 498	31 344
weiblich	27 239	23 994	25 992	27 376	28 102	29 374
Herstellung von Büromaschinen, Datenverarbeitungsgeräten und -einrichtungen; Elektrotechnik, Feinmechanik und Optik	23 709	27 191	27 163	28 212	28 218	28 805
männlich	24 706	30 425	30 671	31 965	32 112	32 829
weiblich	21 654	21 973	22 062	22 682	22 695	23 116
Fahrzeugbau	27 051	31 872	34 691	35 418	35 842	36 148
männlich	26 912	31 684	34 756	35 374	35 788	36 015
weiblich	27 850	32 783	34 371	35 639	36 113	36 832
Energie- und Wasserversorgung	32 605	32 096	33 433	34 722	36 764	38 154
männlich	33 691	32 822	34 090	35 637	37 569	38 918
weiblich	30 410	30 529	32 027	32 821	35 086	36 337
Hoch- und Tiefbau	22 614	22 656	23 398	23 394	24 024	24 789
männlich	22 436	22 610	23 314	23 346	24 010	24 619
weiblich	24 804	23 255	24 361	23 982	24 163	26 079




1) Angaben für das produzierende Gewerbe wegen Neuauswahl der Betriebe mit früheren Jahren eingeschränkt vergleichbar




2) Angaben für den Handel sowie das Kredit- und Versicherungsgewerbe wegen Neuauswahl der Betriebe mit früheren Jahren eingeschränkt vergleichbar

6 Bruttojahresverdienste der Arbeitnehmer im produzierenden Gewerbe, Handel, Kredit- und Versicherungsgewerbe 2004 nach Wirtschaftszweigen und Geschlecht

Wirtschaftszweig	Bruttojahresverdienst 2004			Veränderung gegenüber 2003		
	insgesamt	männlich	weiblich	insgesamt	männlich	weiblich
	EUR			%		
Produzierendes Gewerbe, Handel; Instandhaltung und Reparatur von Kraftfahrzeugen und Gebrauchsgütern, Kredit- und Versicherungsgewerbe	30 481	31 425	28 473	2,7	2,6	2,7
Produzierendes Gewerbe	30 627	31 294	28 425	3,3	3,5	2,7
Bergbau und Gewinnung von Steinen und Erden	34 660	34 412	35 676	3,1	3,1	3,2
Kohlenbergbau, Torfgewinnung, Gewinnung von von Erdöl und Erdgas, Bergbau auf Uran- und Thoriumerze	35 860	35 543	37 171	3,8	3,7	4,2
Erzbergbau, Gewinnung von Steinen und Erden, sonstiger Bergbau	27 241	27 371	26 728	5,9	6,1	5,4
Verarbeitendes Gewerbe	30 705	31 976	26 989	2,9	2,7	2,8
Ernährungsgewerbe und Tabakverarbeitung	25 283	27 079	22 211	1,4	0,2	4,0
Textil- und Bekleidungsgewerbe	16 108	16 647	15 818	-0,7	-6,1	1,5
Ledergewerbe
Holzgewerbe (ohne Herstellung von Möbeln)	26 882	27 844	22 764	2,6	2,9	0,4
Papier-, Verlags- und Druckgewerbe	30 169	31 869	27 631	0,8	1,8	-1,4
Kokerei, Mineralölverarbeitung, Herstellung und Verarbeitung von Spalt- und Brutstoffen
Chemische Industrie	32 886	34 839	29 208	2,9	3,0	2,8
Herstellung von Gummi- und Kunststoffwaren	25 876	27 878	21 506	-0,1	0,6	-1,5
Glasgewerbe, Keramik, Verarbeitung von Steinen und Erden	29 470	30 003	26 531	1,6	1,5	0,1
Metallerzeugung und -bearbeitung, Herstellung von Metallerzeugnissen	31 025	31 414	29 233	5,4	5,6	3,9
Maschinenbau	31 017	31 344	29 374	3,1	2,8	4,5
Herstellung von Büromaschinen, Datenverarbeitungsgeräten und -einrichtungen; Elektrotechnik, Feinmechanik und Optik	28 805	32 829	23 116	2,1	2,2	1,9
Fahrzeugbau	36 148	36 015	36 832	0,9	0,6	2,0
Herstellung von Möbeln, Schmuck, Musikinstrumenten, Sportgeräten, Spielwaren und sonstigen Erzeugnissen; Recycling	23 026	23 431	21 955	1,6	1,9	0,5
Energie- und Wasserversorgung	38 154	38 918	36 337	3,8	3,6	3,6
Energieversorgung	40 378	41 384	37 957	5,8	5,2	5,9
Wasserversorgung	33 894	34 144	33 312	0,4	0,6	-0,2
Hoch- und Tiefbau	24 789	24 619	26 079	3,2	2,5	7,9

Veröffentlichungen des Landesbetriebes für Datenverarbeitung und Statistik (Land Brandenburg) im Mai 2005

Veröffentlichungen können beim Landesbetrieb für Datenverarbeitung und Statistik Brandenburg - Dezernat Informationsmanagement -
Postfach 60 10 52, 14410 Potsdam (Dortustraße 46), Fax: 0331 39-418, E-Mail: vertrieb@lds.brandenburg.de bezogen werden.
Medium der Veröffentlichungen:  - Print,  - Disketten,  - CD-ROM, [www](http://www.lds-bb.de/ldsbb/download) - kostenloser Download unter www.lds-bb.de/ldsbb/download.

Kennziffer	Titel	Preis in EUR		
		www		 / 
A I 1 - m 12/04	Bevölkerungsstand 30.12.2004	X	5,10	20,00
A I 5; 7 - j/04	Bevölkerung, Privathaushalte, Familien und Frauen 2004, Ergebnisse des Mikrozensus	X	7,85	20,00
A II 1 - m 12/04	Eheschließungen, Geborene und Gestorbene, Dezember 2004	X	5,15	20,00
A II 2 - j/04	Gerichtliche Ehelösungen 2004	X	6,00	20,00
A III 1 - m 12/04	Wanderungen, Dezember 2004	X	5,15	20,00
A IV 9 - j/03	Stationäre Behandlung in Krankenhäusern sowie Vorsorge- oder Rehabilitationseinrichtungen 2003	X	7,70	20,00
A IV 11 - j/04	Schwangerschaftsabbrüche 2004	X	5,55	20,00
A VI 7 - m 03/05	Arbeitsmarkt im Land Brandenburg, März 2005	X	6,35	20,00
B I 9 - j/04	Allgemein bildende Schulen Schuljahr 2004/2005 Ergebnisse nach Verwaltungs- und Schulamtsbezirken	X	9,55	20,00
B III 5 - j/04	Räume an Hochschulen 2004	X	6,05	20,00
C II 1 - m 04/05	Ernteberichterstattung über Feldfrüchte und Grünland, April 2005	X	5,35	20,00
D I 2 - m 03/05	An- und Abmeldungen gewerblicher Arbeitsstätten, März 2005	X	6,25	20,00
E I 1; 3 - m 03/05	Verarbeitendes Gewerbe sowie Bergbau und Gewinnung von Steinen und Erden - Betriebsergebnisse und Auftragseingangsindex, März 2005	X	7,15	20,00
E I 2 - m 03/05	- Produktionsindex, März 2005	X	5,70	20,00
E II 1 - m 03/05	Vorbereitende Baustellenarbeiten, Hoch- und Tiefbau (Bauhauptgewerbe), März 2005	X	6,15	20,00
E III 1 - vj 01/05	Bauinstallation und Sonstiges Ausbaugewerbe 1. Vierteljahr 2005	X	5,45	20,00
E IV 1; E IV 2 - j/04	Energie-, Wasser- und Gasversorgung 2004 Beschäftigte, geleistete Arbeitsstunden, Löhne und Gehälter der Betriebe	X	5,50	20,00
F I 1 - j/04	Wohnungs- und Wohngebäudebestand 2004	X	6,65	20,00
F II 1; 2 - m 03/05	Baugenehmigungen und Baufertigstellungen, März 2005	X	5,95	20,00
F II 3 - j/04	Bauüberhang und Bauabgang 2004	X	5,50	20,00
G III 1; 3 - m 02/05	Aus und Einfuhr Februar 2005, Vorläufige Ergebnisse		3,30	
G IV 1 - m 03/05	Gäste und Übernachtungen im Fremdenverkehr im Land Brandenburg, März 2005	X	6,75	20,00
H I 1 - m 03/05	Straßenverkehrsunfälle März 2005, Vorläufiges Ergebnis	X	5,15	20,00
H I 1 - m 03/05	Straßenverkehrsunfälle März 2005, Endgültiges Ergebnis		3,30	
H II 1 - m 04/05	Binnenschifffahrt, April 2005	X	5,85	20,00
L II 2 - hj 2/04	Gemeindefinanzen 01.01. - 31.12.2004	X	7,15	20,00
M I 2 - m 05/05	Preisindex für die Lebenshaltung im Land Brandenburg, Mai 2005	X	6,45	20,00
M I 6 - j/04	Kaufwerte für Bauland 2004	X	5,65	20,00
M I 7 - j/04	Kaufwerte landwirtschaftlicher Grundstücke 2004	X	5,60	20,00
P I 3 - j/04	Arbeitnehmerentgelt, Bruttolöhne und -gehälter Arbeitnehmer 1995 bis 2004	X	6,40	20,00
P I 6 - j/03	Bruttoinlandsprodukt, Bruttowertschöpfung in den kreisfreien Städten und Landkreisen 1998 bis 2003	X	6,80	20,00
Verzeichnis	Verzeichnis der Ämter 2005, Gebietsstand: 01.06.2005		6,25	21,25