



N I 4 – j / 05

**Bruttojahresverdienste im Produzierenden Gewerbe,
Handel, Kredit- und Versicherungsgewerbe
im Land Brandenburg
2005**

Herausgeber:

Landesbetrieb für Datenverarbeitung und Statistik • Dez. Informationsmanagement • PF 60 10 52
14410 Potsdam • Telefon: 0331 39-444 • Fax: 0331 39-418 • info@lds.brandenburg.de • www.lds-bb.de

Erschienen im Juni 2006

Preis Printversion: 5,40 EUR

© Landesbetrieb für Datenverarbeitung und Statistik, Potsdam, 2006

Für nichtgewerbliche Zwecke sind Vervielfältigung und unentgeltliche Verbreitung, auch auszugsweise, mit Quellenangabe gestattet.

Die Verbreitung, auch auszugsweise, über elektronische Systeme/Datenträgern bedarf der vorherigen Zustimmung.

Alle übrigen Rechte bleiben vorbehalten.

Inhaltsverzeichnis

Seite

Vorbemerkungen	2
1 Bruttojahresverdienste der Arbeiter im produzierenden Gewerbe 2000 bis 2005 nach Wirtschaftszweigen und Geschlecht	3
2 Bruttojahresverdienste der Arbeiter im produzierenden Gewerbe 2005 nach Wirtschaftszweigen und Geschlecht	4
3 Bruttojahresverdienste der Angestellten im produzierenden Gewerbe, Handel, Kredit- und Versicherungsgewerbe 2000 bis 2005 nach Wirtschaftszweigen und Geschlecht	5
4 Bruttojahresverdienste der Angestellten im produzierenden Gewerbe, Handel, Kredit- und Versicherungsgewerbe 2005 nach Wirtschaftszweigen und Geschlecht	6
5 Bruttojahresverdienste der Arbeitnehmer im produzierenden Gewerbe, Handel, Kredit- und Versicherungsgewerbe 2000 bis 2005 nach Wirtschaftszweigen und Geschlecht	7
6 Bruttojahresverdienste der Arbeitnehmer im produzierenden Gewerbe, Handel, Kredit- Versicherungsgewerbe 2005 nach Wirtschaftszweigen und Geschlecht	8

Vorbemerkungen

Rechtsgrundlage

Gesetz über die Lohnstatistik in der Fassung der Bekanntmachung vom 3. April 1996 (BGBl. I S. 598), zuletzt geändert durch Artikel 35 des Gesetzes vom 19. Juni 2001 (BGBl. I S. 1046), in Verbindung mit dem Bundesstatistikgesetz (BStatG) vom 22. Januar 1987 (BGBl. I S. 462, 565), zuletzt geändert durch Artikel 2 des Gesetzes vom 9. Juni 2005 (BGBl. I S. 1534).

Erläuterungen

Für das Land Brandenburg wird seit 1991 der Bruttojahresverdienst im produzierenden Gewerbe und in den Dienstleistungsbereichen Handel, Kredit- und Versicherungsgewerbe erhoben und durch den Landesbetrieb für Datenverarbeitung und Statistik Brandenburg veröffentlicht.

Erfasst werden die Arbeitsentgelte vollzeitbeschäftigter Arbeitnehmer, die während des Erhebungszeitraumes die ihnen gebotenen Verdienstmöglichkeiten voll ausgeschöpft haben. Unberücksichtigt bleiben Arbeitnehmer, die nicht für das gesamte Berichtsjahr Arbeitsentgelt bezogen haben, Teilzeitbeschäftigte, Auszubildende, mithelfende Familienangehörige, gesetzliche Vertreter von Körperschaften, leitende Angestellte mit voller Aufsichts- und Dispositionsbefugnis sowie Rentner/-innen die gegen vermindertes Entgelt beschäftigt sind.

Mit der Bruttojahresverdienerhebung werden alle regelmäßigen monatlichen Zahlungen und die in unregelmäßigen Abständen gezahlten Verdienstbestandteile, wie z. B. 13. Monatsgehalt, Jahresabschlussprämien, Weihnachts- und Urlaubsgeld, Vergütung von Arbeitnehmererfindungen, Gewinnbeteiligungen, ausgewiesen.

Die Erhebung wird als Stichprobe nach dem Lohnsummenverfahren durchgeführt, d. h. die Verdienstangaben werden jeweils für Arbeitnehmergruppen (Arbeiter, Angestellte, Männer, Frauen) in einer Summe erfasst und auf die Gesamtheit aller Betriebe hochgerechnet.

Zeichenerklärung (nach DIN 55 301)

- 0 weniger als die Hälfte von 1 in der letzten besetzten Stelle, jedoch mehr als nichts
- nichts vorhanden (genau null)
- / keine Angabe, da Zahlenwert nicht sicher genug
- . Zahlenwert unbekannt oder geheim zu halten
- x Tabellenfach gesperrt, weil Aussage nicht sinnvoll
- () Aussagewert eingeschränkt, da der Wert Fehler aufweisen kann

1 Bruttojahresverdienste der Arbeiter im produzierenden Gewerbe 2000 bis 2005 nach Wirtschaftszweigen und Geschlecht

Wirtschaftszweig Geschlecht	2000 ¹⁾	2001	2002	2003	2004	2005
	EUR					
Produzierendes Gewerbe	23 411	24 146	24 821	25 404	26 311	26 720
männlich	23 905	24 711	25 435	26 078	27 010	27 460
weiblich	19 835	20 455	21 013	21 499	22 213	22 192
Bergbau und Gewinnung von Steinen und Erden	25 851	28 010	28 954	29 734	30 562	33 359
männlich	25 967	28 183	29 234	29 910	30 799	33 501
weiblich	24 872	26 373	26 549	28 068	28 337	32 016
Verarbeitendes Gewerbe	24 022	24 641	25 371	25 570	26 462	26 699
männlich	25 149	25 812	26 584	26 730	27 587	27 869
weiblich	19 482	20 123	20 682	21 109	21 814	21 640
darunter						
Ernährungsgewerbe und Tabakverarbeitung	22 589	21 703	22 874	23 362	23 537	23 396
männlich	24 335	23 541	24 862	25 220	25 103	25 023
weiblich	18 501	17 951	18 576	19 315	19 940	19 622
Glasgewerbe, Keramik, Verarbeitung von Steinen und Erden	24 480	24 848	x	25 269	26 425	26 390
männlich	24 617	25 005	x	25 708	26 738	26 774
weiblich	22 642	22 782	x	19 877	22 142	20 861
Metallerzeugung und -bearbeitung, Herstellung von Metallerzeugnissen	22 276	26 053	26 695	26 421	28 118	28 120
männlich	26 237	26 595	27 152	26 930	28 682	28 663
weiblich	22 276	22 430	23 648	23 083	24 105	23 898
Maschinenbau	24 245	25 685	25 992	26 411	27 461	26 839
männlich	25 137	26 071	26 163	26 646	27 561	26 977
weiblich	x	23 259	24 958	24 947	26 750	24 869
Herstellung von Büromaschinen, Datenverarbeitungsgeräten und -einrichtungen; Elektrotechnik, Feinmechanik und Optik	21 968	21 985	22 799	22 116	22 601	22 402
männlich	24 060	23 963	24 818	24 112	24 649	24 686
weiblich	19 113	19 523	20 202	19 769	20 202	19 772
Fahrzeugbau	27 249	28 615	29 400	29 561	29 642	31 017
männlich	27 529	28 912	29 628	29 833	29 916	31 315
weiblich	24 526	25 710	27 108	26 879	26 883	28 068
Energie- und Wasserversorgung	28 307	29 162	30 038	31 505	32 096	33 221
männlich	28 470	29 261	30 125	31 611	32 197	33 329
weiblich	25 759	27 447	28 451	29 632	30 354	31 392
Hoch- und Tiefbau	21 333	21 757	21 852	22 427	22 862	23 251
männlich	21 339	21 763	21 857	22 430	22 866	23 251
weiblich	/	/	•	•	•	-

1) Angaben wegen Neuauswahl der Betriebe mit früheren Jahren eingeschränktvergleichbar

2 Bruttojahresverdienste der Arbeiter im produzierenden Gewerbe 2005 nach Wirtschaftszweigen und Geschlecht

Wirtschaftszweig	Bruttojahresverdienst 2005			Veränderung gegenüber 2004		
	insgesamt	männlich	weiblich	insgesamt	männlich	weiblich
	EUR			%		
Produzierendes Gewerbe	26 720	27 460	22 192	1,6	1,7	- 0,1
Bergbau und Gewinnung von Steinen und Erden	33 359	33 501	32 016	9,2	8,8	13,0
Kohlenbergbau, Torfgewinnung, Gewinnung von von Erdöl und Erdgas, Bergbau auf Uran- und Thoriumerze	34 800	34 918	•	10,0	9,6	•
Erzbergbau, Gewinnung von Steinen und Erden, sonstiger Bergbau	24 079	24 509	19 380	- 1,4	- 1,4	0,5
Verarbeitendes Gewerbe	26 699	27 869	21 640	0,9	1,0	- 0,8
Ernährungsgewerbe und Tabakverarbeitung	23 396	25 023	19 622	- 0,6	- 0,3	- 1,6
Textil- und Bekleidungsgewerbe	14 728	15 452	14 260	4,8	4,5	4,7
Ledergewerbe	•	•	•	•	•	•
Holzgewerbe (ohne Herstellung von Möbeln)	25 379	26 265	18 828	3,5	3,4	2,6
Papier-, Verlags- und Druckgewerbe	25 304	26 730	20 827	1,1	0,7	1,2
Kokerei, Mineralölverarbeitung, Herstellung und Verarbeitung von Spalt- und Brutstoffen	•	•	•	•	•	•
Chemische Industrie	29 247	30 913	24 731	3,8	4,3	2,3
Herstellung von Gummi- und Kunststoffwaren	23 912	25 630	18 884	2,2	1,5	2,0
Glasgewerbe, Keramik, Verarbeitung von Steinen und Erden	26 390	26 774	20 861	- 0,1	0,1	- 5,8
Metallerzeugung und -bearbeitung, Herstellung von Metallerzeugnissen	28 120	28 663	23 898	0,0	- 0,1	- 0,9
Maschinenbau	26 839	26 977	24 869	- 2,3	- 2,1	- 7,0
Herstellung von Büromaschinen, Datenverarbeitungsgeräten und -einrichtungen; Elektrotechnik, Feinmechanik und Optik	22 402	24 686	19 772	- 0,9	0,2	- 2,1
Fahrzeugbau	31 017	31 315	28 068	4,6	4,7	4,4
Herstellung von Möbeln, Schmuck, Musikinstrumenten, Sportgeräten, Spielwaren und sonstigen Erzeugnissen; Recycling	21 296	21 765	19 536	0,2	- 0,2	1,2
Energie- und Wasserversorgung	33 221	33 329	31 392	3,5	3,5	3,4
Energieversorgung	34 532	34 782	31 399	4,9	5,1	2,0
Wasserversorgung	31 877	31 896	31 378	2,4	2,2	6,3
Hoch- und Tiefbau	23 251	23 251	-	1,7	1,7	-

3 Bruttojahresverdienste der Angestellten im produzierenden Gewerbe, Handel, Kredit- und Versicherungsgewerbe 2000 bis 2005 nach Wirtschaftszweigen und Geschlecht

Wirtschaftszweig Geschlecht	2000 ¹⁾	2001	2002 ²⁾	2003	2004	2005
	EUR					
Produzierendes Gewerbe, Handel; Instandhaltung und Reparatur von Kraftfahrzeugen und Gebrauchsgütern, Kredit- und Versicherungsgewerbe	30 759	31 735	32 756	33 955	34 647	35 661
männlich	35 303	36 678	37 133	38 359	38 865	39 923
weiblich	22 645	27 239	28 396	29 541	30 318	31 061
Produzierendes Gewerbe	34 982	36 317	37 689	38 819	39 922	41 385
männlich	39 397	41 089	42 458	43 589	44 874	46 591
weiblich	29 132	29 888	31 094	32 342	33 069	33 988
Bergbau und Gewinnung von Steinen und Erden	38 003	40 123	40 978	41 512	43 313	48 217
männlich	40 790	43 269	43 855	44 068	46 018	51 040
weiblich	33 929	35 042	36 306	37 722	39 354	43 801
Verarbeitendes Gewerbe	35 886	37 375	38 930	39 752	40 772	41 833
männlich	40 160	42 330	43 913	44 619	45 897	47 035
weiblich	29 570	30 114	31 495	32 436	33 006	33 903
darunter						
Ernährungsgewerbe und Tabakverarbeitung	28 566	27 956	31 408	31 238	31 626	31 541
männlich	35 271	35 019	38 915	39 038	39 796	40 008
weiblich	23 848	23 587	25 598	25 753	26 334	26 589
Glasgewerbe, Keramik, Verarbeitung von Steinen und Erden	35 158	35 539	36 156	36 104	36 569	38 957
männlich	40 991	40 307	41 335	40 624	40 959	43 858
weiblich	25 958	26 638	27 587	28 969	28 508	29 501
Metallerzeugung und -bearbeitung, Herstellung von Metallerzeugnissen	36 789	36 751	39 415	39 766	41 174	41 652
männlich	39 995	39 968	42 799	43 194	44 731	45 505
weiblich	31 814	31 699	33 860	34 155	35 166	35 268
Maschinenbau	37 913	37 937	38 448	39 975	40 937	41 433
männlich	41 263	41 646	41 623	43 037	44 296	44 840
weiblich	29 913	29 509	30 858	32 266	32 527	32 802
Herstellung von Büromaschinen, Datenverarbeitungsgeräten und -einrichtungen; Elektrotechnik, Feinmechanik und Optik	36 142	36 348	37 422	37 720	38 707	38 734
männlich	39 600	40 662	42 453	42 339	43 512	43 325
weiblich	28 581	27 966	27 988	28 821	29 404	29 771
Fahrzeugbau	40 780	46 744	47 333	48 148	49 234	51 512
männlich	42 366	50 203	50 402	51 191	52 118	54 157
weiblich	37 416	39 364	40 557	41 450	42 727	45 566
Energie- und Wasserversorgung	34 630	36 120	37 448	39 829	42 063	43 903
männlich	38 161	39 666	41 527	43 906	46 396	48 896
weiblich	30 921	32 351	33 096	35 441	36 804	37 710
Hoch- und Tiefbau	30 222	31 087	30 752	30 677	31 006	31 565
männlich	36 536	36 543	35 782	36 401	35 723	37 366
weiblich	23 374	24 457	24 060	24 198	26 116	25 034
Handel; Instandhaltung und Reparatur von Kraftfahrzeugen und Gebrauchsgütern, Kredit- und Versicherungsgewerbe	25 471	25 857	26 658	29 842	30 083	30 725
männlich	27 111	27 428	31 183	32 528	32 043	32 595
weiblich	24 561	25 006	26 741	27 758	28 528	29 129
Handel; Instandhaltung und Reparatur von Kraftfahrzeugen und Gebrauchsgütern	22 694	23 014	26 520	27 371	27 080	27 628
männlich	25 302	25 437	29 978	30 835	29 950	30 416
weiblich	20 843	21 370	23 100	23 848	24 133	24 559
Einzelhandel (ohne Handel mit Kraftfahrzeugen und ohne Tankstellen); Reparatur von Gebrauchsgütern	21 260	21 707	25 918	26 741	26 574	27 224
männlich	22 769	22 723	29 770	30 232	29 138	29 997
weiblich	20 633	21 295	23 471	24 469	24 877	25 196
Kredit- und Versicherungsgewerbe	32 567	33 305	34 584	36 307	37 713	38 979
männlich	36 377	37 361	37 857	41 090	41 681	43 051
weiblich	31 571	32 211	33 499	34 619	36 174	37 307

1) Angaben für das produzierende Gewerbe wegen Neuauswahl der Betriebe mit früheren Jahren eingeschränkt vergleichbar

2) Angaben für den Handel sowie das Kredit- und Versicherungsgewerbe wegen Neuauswahl der Betriebe mit früheren Jahren eingeschränkt vergleichbar

4 Bruttojahresverdienste der Angestellten im produzierenden Gewerbe, Handel, Kredit- und Versicherungsgewerbe 2005 nach Wirtschaftszweigen und Geschlecht

Wirtschaftszweig	Bruttojahresverdienst 2005			Veränderung gegenüber 2004		
	insgesamt	männlich	weiblich	insgesamt	männlich	weiblich
	EUR			%		
Produzierendes Gewerbe, Handel; Instandhaltung und Reparatur von Kraftfahrzeugen und Gebrauchsgütern, Kredit- und Versicherungsgewerbe	35 661	39 923	31 061	2,9	2,7	2,5
Produzierendes Gewerbe	41 385	46 591	33 988	3,7	3,8	2,8
Bergbau und Gewinnung von Steinen und Erden	48 217	51 040	43 801	11,3	10,9	11,3
Kohlenbergbau, Torfgewinnung, Gewinnung von Erdöl und Erdgas, Bergbau auf Uran- und Thoriumerze	49 645	51 639	46 204	11,6	10,9	12,2
Erzbergbau, Gewinnung von Steinen und Erden, sonstiger Bergbau	35 462	42 663	30 575	2,2	4,6	3,7
Verarbeitendes Gewerbe	41 833	47 035	33 903	2,6	2,5	2,7
Ernährungsgewerbe und Tabakverarbeitung	31 541	40 008	26 589	- 0,3	0,5	1,0
Textil- und Bekleidungsgewerbe	25 112	29 612	23 229	1,8	7,0	- 1,6
Ledergewerbe
Holzgewerbe (ohne Herstellung von Möbeln)	37 053	43 337	28 536	2,9	2,0	3,2
Papier-, Verlags- und Druckgewerbe	36 242	42 351	31 465	0,5	- 0,4	0,7
Kokerei, Mineralölverarbeitung, Herstellung und Verarbeitung von Spalt- und Brutstoffen
Chemische Industrie	42 078	48 449	35 115	4,2	4,4	4,2
Herstellung von Gummi- und Kunststoffwaren	36 958	43 536	29 741	1,7	0,4	3,5
Glasgewerbe, Keramik, Verarbeitung von Steinen und Erden	38 957	43 585	29 501	6,5	7,1	3,5
Metallerzeugung und -bearbeitung, Herstellung von Metallerzeugnissen	41 652	45 505	35 268	1,2	1,7	0,3
Maschinenbau	41 433	44 840	32 802	1,2	1,2	0,8
Herstellung von Büromaschinen, Datenverarbeitungsgeräten und -einrichtungen; Elektrotechnik, Feinmechanik und Optik	38 734	43 325	29 771	0,1	- 0,4	1,3
Fahrzeugbau	51 512	54 157	45 566	4,6	3,9	6,6
Herstellung von Möbeln, Schmuck, Musikinstrumenten, Sportgeräten, Spielwaren und sonstigen Erzeugnissen; Recycling	31 224	35 560	26 376	3,7	7,6	- 1,9
Energie- und Wasserversorgung	43 903	48 896	37 710	4,4	5,4	2,5
Energieversorgung	46 226	50 495	39 582	5,3	6,4	2,4
Wasserversorgung	38 093	43 039	34 576	2,9	2,4	2,9
Hoch- und Tiefbau	31 565	37 366	25 034	1,8	4,6	- 4,1
Handel; Instandhaltung und Reparatur von Kraftfahrzeugen und Gebrauchsgütern, Kredit- und Versicherungsgewerbe	30 725	32 595	29 129	2,1	1,7	2,1
Handel; Instandhaltung und Reparatur von Kraftfahrzeugen und Gebrauchsgütern	27 628	30 416	24 559	2,0	1,6	1,8
Kraftfahrzeughandel; Instandhaltung und Reparatur von Kraftfahrzeugen; Tankstellen	25 302	27 681	20 501	- 0,5	- 0,9	0,7
Handelsvermittlung und Großhandel (ohne Handel mit Kraftfahrzeugen)	29 622	32 863	25 401	2,1	1,0	3,2
Einzelhandel (ohne Handel mit Kraftfahrzeugen und ohne Tankstellen); Reparatur von Gebrauchsgütern	27 224	29 997	25 196	2,4	2,9	1,3
Kredit- und Versicherungsgewerbe	38 979	43 051	37 307	3,4	3,3	3,1
Kreditgewerbe	38 774	42 977	37 206	3,3	3,6	2,9
Versicherungsgewerbe	41 158	43 410	38 910	4,0	1,4	7,3
Mit dem Kredit- und Versicherungsgewerbe verbundene Tätigkeiten

5 Bruttojahresverdienste der Arbeitnehmer im produzierenden Gewerbe, Handel, Kredit- und Versicherungsgewerbe 2000 bis 2005 nach Wirtschaftszweigen und Geschlecht

Wirtschaftszweig Geschlecht	2000 ¹⁾	2001	2002 ²⁾	2003	2004	2005
	EUR					
Produzierendes Gewerbe, Handel; Instandhaltung und Reparatur von Kraftfahrzeugen und Gebrauchsgütern, Kredit- und Versicherungsgewerbe	26 495	27 364	28 664	29 692	30 481	31 098
männlich	27 111	28 158	29 561	30 637	31 425	32 033
weiblich	24 991	25 501	26 708	27 718	28 473	28 991
Produzierendes Gewerbe	26 729	27 708	28 666	29 636	30 627	31 231
männlich	27 111	28 233	29 237	30 234	31 294	31 914
weiblich	25 294	25 835	26 677	27 683	28 425	28 872
Bergbau und Gewinnung von Steinen und Erden	30 567	31 959	33 025	33 622	34 660	37 964
männlich	30 360	31 929	33 055	33 387	34 412	37 578
weiblich	31 289	32 090	32 905	34 579	35 676	39 640
Verarbeitendes Gewerbe	27 554	28 370	29 339	29 838	30 705	31 133
männlich	28 749	29 720	30 704	31 126	31 976	32 384
weiblich	24 146	24 612	25 513	26 257	26 989	27 358
darunter						
Ernährungsgewerbe und Tabakverarbeitung	23 957	23 132	24 602	24 933	25 283	25 037
männlich	25 964	25 199	26 821	27 023	27 079	26 785
weiblich	20 468	19 966	20 763	21 358	22 211	22 030
Glasgewerbe, Keramik, Verarbeitung von Steinen und Erden	27 420	27 910	x	28 994	29 470	30 137
männlich	27 888	28 362	x	29 550	30 003	30 710
weiblich	24 900	25 350	x	26 510	26 531	26 827
Metallerzeugung und -bearbeitung, Herstellung von Metallerzeugnissen	28 142	28 405	29 603	29 439	31 025	31 080
männlich	28 485	28 805	29 886	29 743	31 414	31 435
weiblich	26 648	26 669	28 373	28 130	29 233	29 363
Maschinenbau	28 296	28 855	29 120	30 071	31 017	30 982
männlich	29 264	29 486	29 505	30 498	31 344	31 142
weiblich	23 994	25 992	27 376	28 102	29 374	29 885
Herstellung von Büromaschinen, Datenverarbeitungsgeräten und -einrichtungen; Elektrotechnik, Feinmechanik und Optik	27 191	27 163	28 212	28 218	28 805	28 830
männlich	30 425	30 671	31 965	32 112	32 829	32 981
weiblich	21 973	22 062	22 682	22 695	23 116	22 983
Fahrzeugbau	31 872	34 691	35 418	35 842	36 148	37 906
männlich	31 684	34 756	35 374	35 788	36 015	37 674
weiblich	32 783	34 371	35 639	36 113	36 832	39 086
Energie- und Wasserversorgung	32 096	33 433	34 722	36 764	38 154	39 619
männlich	32 822	34 090	35 637	37 569	38 918	40 594
weiblich	30 529	32 027	32 821	35 086	36 337	37 225
Hoch- und Tiefbau	22 656	23 398	23 394	24 024	24 789	24 961
männlich	22 610	23 314	23 346	24 010	24 619	24 954
weiblich	23 255	24 361	23 982	24 163	26 079	25 034




1) Angaben für das produzierende Gewerbe wegen Neuauswahl der Betriebe mit früheren Jahren eingeschränkt vergleichbar




2) Angaben für den Handel sowie das Kredit- und Versicherungsgewerbe wegen Neuauswahl der Betriebe mit früheren Jahren eingeschränkt vergleichbar

6 Bruttojahresverdienste der Arbeitnehmer im produzierenden Gewerbe, Handel, Kredit- und Versicherungsgewerbe 2005 nach Wirtschaftszweigen und Geschlecht

Wirtschaftszweig	Bruttojahresverdienst 2005			Veränderung gegenüber 2004		
	insgesamt	männlich	weiblich	insgesamt	männlich	weiblich
	EUR			%		
Produzierendes Gewerbe, Handel; Instandhaltung und Reparatur von Kraftfahrzeugen und Gebrauchsgütern, Kredit- und Versicherungsgewerbe	31 098	32 033	28 991	2,0	1,9	1,8
Produzierendes Gewerbe	31 231	31 914	28 872	2,0	2,0	1,6
Bergbau und Gewinnung von Steinen und Erden	37 964	37 578	39 640	9,5	9,2	11,1
Kohlenbergbau, Torfgewinnung, Gewinnung von von Erdöl und Erdgas, Bergbau auf Uran- und Thoriumerze	39 522	39 040	41 673	10,2	8,9	12,1
Erzbergbau, Gewinnung von Steinen und Erden, sonstiger Bergbau	26 944	26 856	27 271	- 1,1	- 1,9	2,0
Verarbeitendes Gewerbe	31 133	32 384	27 358	1,4	1,3	1,4
Ernährungsgewerbe und Tabakverarbeitung	25 037	26 785	22 030	- 1,0	- 1,1	- 0,8
Textil- und Bekleidungsgewerbe	16 468	17 312	15 959	2,2	4,0	0,9
Ledergewerbe
Holzgewerbe (ohne Herstellung von Möbeln)	27 652	28 594	23 320	2,9	2,7	2,4
Papier-, Verlags- und Druckgewerbe	30 198	31 713	27 772	0,1	- 0,5	0,5
Kokerei, Mineralölverarbeitung, Herstellung und Verarbeitung von Spalt- und Brutstoffen
Chemische Industrie	34 224	36 379	30 226	4,1	4,4	3,5
Herstellung von Gummi- und Kunststoffwaren	26 290	28 053	22 081	1,6	0,6	2,7
Glasgewerbe, Keramik, Verarbeitung von Steinen und Erden	30 137	30 710	26 827	2,3	2,4	1,1
Metallerzeugung und -bearbeitung, Herstellung von Metallerzeugnissen	31 080	31 435	29 363	0,2	0,1	0,4
Maschinenbau	30 982	31 142	29 885	- 0,1	- 0,6	1,7
Herstellung von Büromaschinen, Datenverarbeitungsgeräten und -einrichtungen; Elektrotechnik, Feinmechanik und Optik	28 830	32 981	22 983	0,1	0,5	- 0,6
Fahrzeugbau	37 906	37 674	39 086	4,9	4,6	6,1
Herstellung von Möbeln, Schmuck, Musikinstrumenten, Sportgeräten, Spielwaren und sonstigen Erzeugnissen; Recycling	23 056	23 502	21 765	0,1	0,3	- 0,9
Energie- und Wasserversorgung	39 619	40 594	37 225	3,8	4,3	2,4
Energieversorgung	42 462	43 906	38 910	5,2	6,1	2,5
Wasserversorgung	34 758	34 921	34 360	2,6	2,3	3,1
Hoch- und Tiefbau	24 961	24 954	25 034	0,7	1,4	- 4,0

Veröffentlichungen des Landesbetriebes für Datenverarbeitung und Statistik (Land Brandenburg) im Mai 2006

Veröffentlichungen können beim Landesbetrieb für Datenverarbeitung und Statistik Brandenburg - Dezernat Informationsmanagement -
Postfach 60 10 52, 14410 Potsdam (Dortustraße 46), Fax: 0331 39-418, E-Mail: vertrieb@lds.brandenburg.de bezogen werden.
Medium der Veröffentlichungen:  - Print,  - Disketten,  - CD-ROM, [www - kostenloser Download unter www.lds-bb.de/ldsbb/download](http://www.lds-bb.de/ldsbb/download).

Kennziffer	Titel	Preis in EUR		
		www		 / 
A VI 5 - vj 2/05	Sozialversicherungspflichtig Beschäftigte 30.06.2005, Vorläufiges Ergebnis - (Stand: Februar 2006)	X	7,50	20,00
A VI 6 - j/05	Erwerbstätige Kreisfreie Städte und Landkreise 2005 - Ergebnisse der Erwerbstätigenrechnung	X	7,95	20,00
A VI 7 - m 04/06	Arbeitsmarkt, April 2006	X	6,05	20,00
B I 1 - j/05	Allgemein bildende Schulen, Schuljahr 2005/2006	X	8,80	20,00
B I 8 - j/05	Fremdsprachenunterricht an allgemein bildenden Schulen, Schuljahr 2005/2006	X	5,90	20,00
B I 9 - j/05	Allgemein bildende Schulen, Schuljahr 2005/2006 - Ergebnisse nach Verwaltungs- und Schulamtsbezirken	X	9,55	20,00
B III 4 - j/05	Personal und Personalstellen an Hochschulen 2005	X	7,10	20,00
C II 1 - m 04/06	Ernteberichterstattung über Feldfrüchte und Grünland, April 2006	X	5,50	20,00
C III 2 - m 03/06	Schlachtungen und Fleischerzeugung, März 2006	X	5,25	20,00
C III 3 - m 02/06	Milcherzeugung und Milchverwendung, Februar 2006	X	5,15	20,00
C III 6; 7 - vj 1/06	Legehennenhaltung, Eierzeugung und Schlachtungen von Geflügel - 01.01. bis 31.03.2006	X	5,15	20,00
C IV 8 - 2j/05	Eigentums- und Pachtverhältnisse der landwirtschaftlichen Betriebe 2005	X	5,75	20,00
D I 2 - m 02/06	An- und Abmeldungen gewerblicher Arbeitsstätten, Februar 2006 Verarbeitendes Gewerbe sowie Bergbau und Gewinnung von Steinen und Erden	X	6,25	20,00
E I 1; 3 - m 03/06	- Betriebsergebnisse und Auftragseingangsindex, März 2006	X	7,15	20,00
E I 2 - m 03/06	- Produktionsindex, März 2006	X	5,55	20,00
E II 1 - m 03/06	Vorbereitende Baustellenarbeiten, Hoch- und Tiefbau (Bauhauptgewerbe), März 2006	X	6,15	20,00
E IV 1; 2 - j/05	Energie-, Wasser- und Gasversorgung 2005 Beschäftigte, geleistete Arbeitsstunden Löhne und Gehälter der Betriebe	X	5,50	20,00
F II 1; 2 - m 03/06	Baugenehmigungen und Baufertigstellungen, März 2006	X	5,95	20,00
G III 1; 3 - m 02/06	Aus- und Einfuhr Februar 2006, Vorläufige Ergebnisse	X	3,30	
G IV 1 - m 03/06	Gäste und Übernachtungen im Fremdenverkehr, März 2006 Straßenverkehrsunfälle	X	6,75	20,00
H I 1 - m 03/06	- März 2006, Vorläufiges Ergebnis	X	5,15	20,00
H I 1 - m 02/06	- Februar 2006, Endgültiges Ergebnis	X	3,30	
H I 4 - vj 1/06	Personenverkehr mit Bussen und Bahnen 1. Vierteljahr 2006	X	5,15	20,00
H II 1 - m 03/06	Binnenschifffahrt, März 2006	X	5,85	20,00
K III 1 - 2j/05	Schwerbehinderte Menschen 2005	X	7,30	20,00
M I 2 - m 05/06	Verbraucherpreisindex, Mai 2006	X	6,45	20,00
M I 6 - j/05	Kaufwerte für Bauland 2005	X	5,80	20,00
M I 7 - j/05	Kaufwerte landwirtschaftlicher Grundstücke 2005	X	5,60	20,00
O II 4 - 5j/03	Ausgaben privater Haushalte für Nahrungsmittel, Getränke und Tabakwaren 2003 - Einkommens- und Verbrauchsstichprobe	X	5,75	20,00
P I 1 - j/05	Bruttoinlandsprodukt, Bruttowertschöpfung und Erwerbstätigkeit 1991 - 2005	X	6,30	20,00
P I 3 - j/05	Arbeitnehmerentgelt, Bruttolöhne und -gehälter, Arbeitnehmer 1991 bis 2005	X	6,10	20,00
Daten+Analysen Heft 1/2006	Jahresbericht 2005		7,00	
Verzeichnis	Verzeichnis Berufliche Schulen, Schuljahr 2005/2006		9,00	24,00