


Statistische Berichte

Landesamt für
Datenverarbeitung
und Statistik
Brandenburg



C III 1 / 3 - j / 99

Viehzählung im Land Brandenburg

03. November 1999

Repräsentative Erhebung
Rinder und Schafe

Erarbeitet:
Landesamt für Datenverarbeitung und Statistik Brandenburg
Dezernat Landwirtschaft

Herausgeber:

Landesamt für Datenverarbeitung und Statistik Brandenburg
Dezernat Öffentlichkeitsarbeit
Postfach 60 10 52, 14410 Potsdam

Dortustraße 46, 14467 Potsdam

Telefon: (0331) 39 403 - 405

Fax: (0331) 39 418

Internet: <http://www.brandenburg.de/lds/>

E-Mail: Info@lds.brandenburg.de

Erschienen im Februar 2000

Preis: 3,50 DM

© Landesamt für Datenverarbeitung und Statistik Brandenburg, Potsdam, 2000

Für nichtgewerbliche Zwecke sind Vervielfältigung und unentgeltliche Verbreitung, auch auszugsweise, mit Quellenangabe gestattet. Die Verbreitung, auch auszugsweise, über elektronische Systeme/Datenträger bedarf der vorherigen Zustimmung. Alle übrigen Rechte bleiben vorbehalten.

Inhalt

	Seite
Vorbemerkungen	4
Bestand an Rindern und Schweinen	4
Grafiken	
Rinder- und Milchkuhbestand 1990 - 1999.....	5
Schweinebestand 1990 - 1999	5
Struktur des Rinderbestandes1999	6
Struktur des Schweinebestandes 1999	6
Tabelle	
Rinder- und Schweinebestand im Land Brandenburg.....	7

Vorbemerkungen

Am 3. November 1999 wurden auf der Grundlage des Gesetzes über Agrarstatistiken (Agrarstatistikgesetz – AgrStatG) in der Fassung der Bekanntmachung vom 25. Juni 1998 (BGBl. I S. 1635, geändert durch die Verordnung vom 3. März 1999 (BGBl. I S. 300) die Bestände an Rindern und Schweinen repräsentativ erhoben. Mit dem novellierten Agrarstatistikgesetz wurde der Erfassungsbereich bei Produktions- und Strukturstatistiken vereinheitlicht. Erhebungseinheiten über Viehbestände sind landwirtschaftliche Betriebe mit einer landwirtschaftlich genutzten Fläche mit mindestens zwei Hektar bzw. mit bestimmten Mindesterzeugungseinheiten. Damit ist die Vergleichbarkeit zu bisherigen Veröffentlichungen geringfügig beeinflusst.

Bestand an Rindern und Schweinen

Der am Erhebungsstichtag im Land Brandenburg vorhandene Bestand von

675 300 Rindern und
764 400 Schweinen

war niedriger als vor einem Jahr.

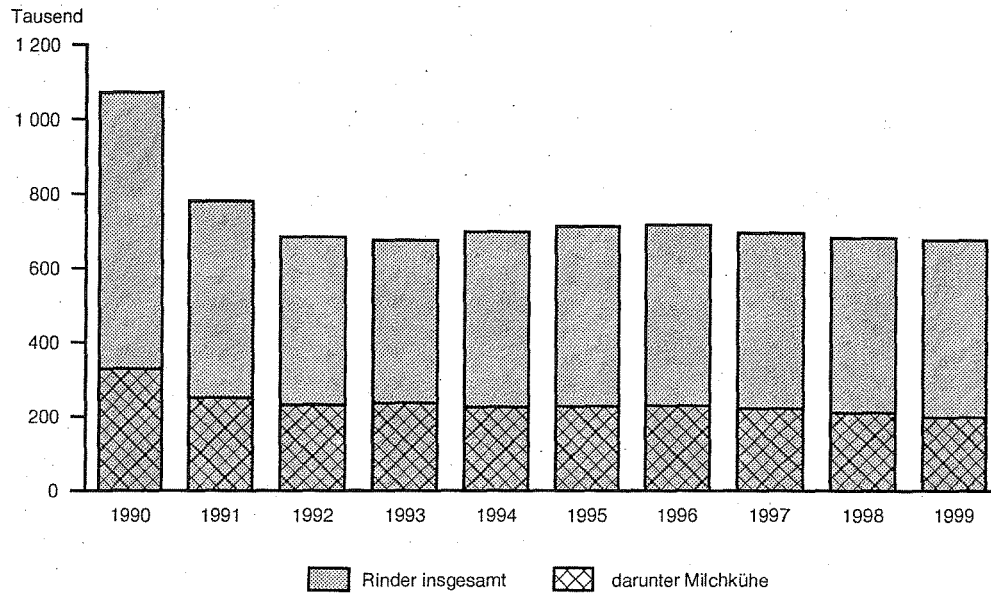
Die Verringerung des Rinderbestandes im Vergleich zum Vorjahr betrug 0,8 Prozent. Der Rückgang wurde hauptsächlich durch die Bestandsabstockung des Milchkuhbestandes beeinflusst. Im Laufe eines Jahres verminderte sich der Milchkuhbestand um 5,7 Prozent. Mit 198 800 Milchkühen wurde der niedrigste Bestand der vergangenen fünf Jahrzehnte ermittelt. Dieser starke Bestandsabbau war die Folge einer weiteren Steigerung der Milchleistung je Kuh und drohender Sanktionen bei Überschreitung der Milchreferenzmenge.

Weiter steigend war der Bestand an Ammen- und Mutterkühen. Mit einem Bestand von 99 700 wurde ein neuer Höchstbestand festgestellt. Der Zuwachs innerhalb eines Jahres betrug 8,3 Prozent. Ein Drittel des Kuhbestandes wurde für die Ammen- und Mutterkuhhaltung genutzt.

Der Schweinebestand war um 5,8 Prozent niedriger als vor einem Jahr. Dieser Rückgang wurde hauptsächlich durch den Abbau der Mastschweinebestände hervorgerufen. Es wurden fast 25 000 Mastschweine weniger als vor einem Jahr ermittelt. Bei den übrigen Kategorien der Schweinebestände fiel der Bestandsabbau geringer aus.

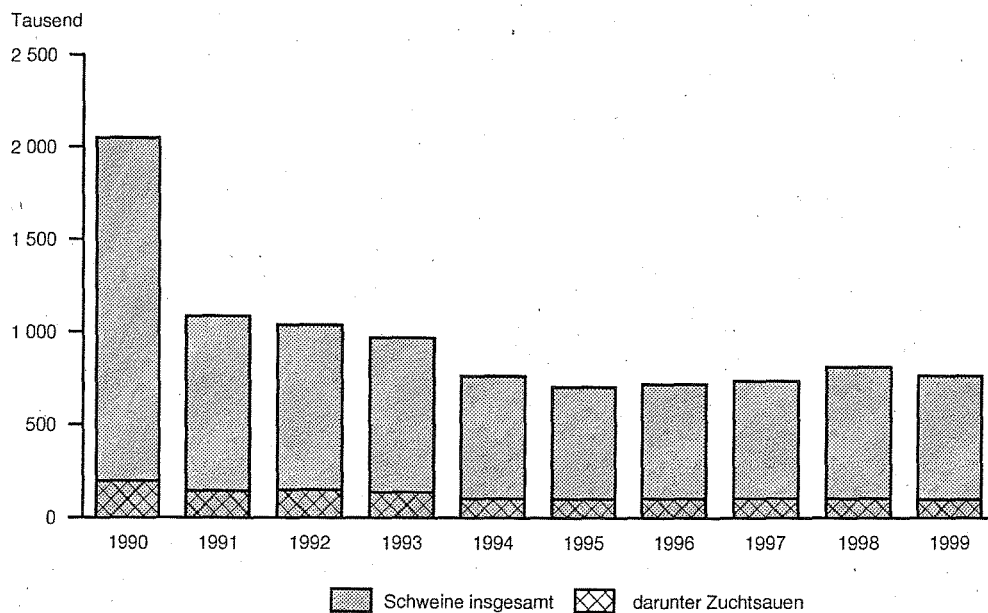
Erstmals seit 1994 waren aber auch erhebliche Bestandsabstockungen beim Zuchtsauenbestand festzustellen. Der Rückgang zum Vorjahr betrug 5,6 Prozent. Der Bestand war der niedrigste der vergangenen 50 Jahre. Die Bestandsverminderung betraf überwiegend die Jungsauenbestände. Da aber auch die Anzahl der trächtigen Zuchtsauen niedriger als vor Jahresfrist war, ist auch in den kommenden Monaten mit einer verminderten Anzahl von Ferkelgeburten zu rechnen.

Entwicklung des Rinder- und Milchkuhbestandes 1990 - 1999



LDS Brandenburg 56/00

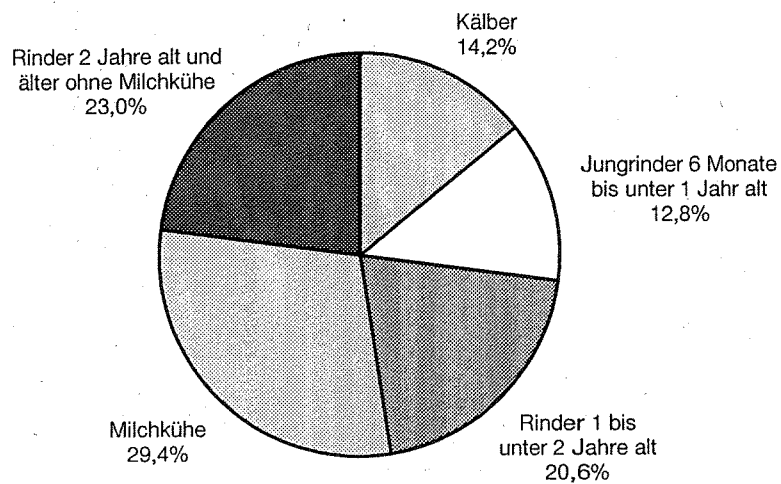
Entwicklung des Schweine- und Zuchtsauenbestandes 1990 - 1999



LDS Brandenburg 57/00

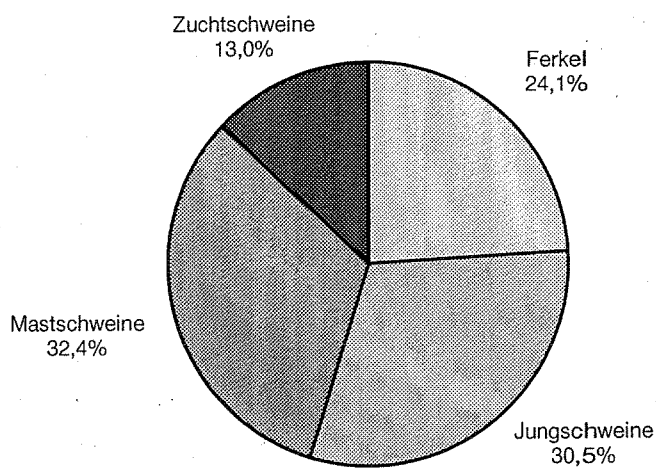
Struktur des Rinderbestandes

- 03. November 1999 -



Struktur des Schweinebestandes

- 03. November 1999 -



Rinder- und Schweinebestand im Land Brandenburg

Merkmal	Bestand		Veränderung 1999 gegenüber 1998	
	3. November 1998	3. November 1999		
	Anzahl		Prozent	
Kälber unter 6 Monate alt oder unter 220 kg Lebendgewicht	94 481	95 900	+	1,5
Jungrinder (Jungvieh) 6 Monate bis unter 1 Jahr alt				
männlich	29 314	29 300	-	0,05
weiblich	57 965	56 800	-	2,0
Rinder 1 bis unter 2 Jahre alt				
männlich	43 442	42 600	-	1,9
weibl. Schlachtrinder	4 178	4 300	+	2,9
weibl. Nutz- und Zuchttiere	91 632	92 400	+	0,8
Rinder 2 Jahre und älter				
Bullen und Ochsen	5 848	5 600	-	4,2
Schlachtfärsen	1 174	1 100	-	6,3
Nutz- und Zuchtfärsen	47 121	46 800	-	0,7
Milchkühe	210 788	198 800	-	5,7
Ammen- und Mutterkühe	92 064	99 700	+	8,3
Schlacht- und Mastkühe	2 595	2 000	-	22,9
Rinder insgesamt	680 602	675 300	-	0,8
Ferkel	188 565	184 400	-	2,2
Jungschweine bis unter 50 kg Lebendgewicht	245 892	233 100	-	5,2
Mastschweine				
50 bis unter 80 kg Lebendgewicht	126 761	120 100	-	5,3
80 bis unter 110 kg Lebendgewicht	122 227	110 400	-	9,7
110 und mehr kg Lebendgewicht	23 263	17 200	-	26,1
Eber zur Zucht	920	1 200	+	30,4
Zuchtsauen				
Jungsauen zum 1. Mal trächtig	15 960	15 700	-	1,6
Andere trächtige Sauen	55 272	52 800	-	4,5
Jungsauen noch nicht trächtig	15 713	13 700	-	12,8
Andere nicht trächtige Sauen	16 900	15 800	-	6,5
Schweine insgesamt	811 473	764 400	-	5,8

