

Statistische Berichte

Landesbetrieb für
Datenverarbeitung
und Statistik
Land Brandenburg



C III 1 / 3 – j / 01

Viehzählung im Land Brandenburg

03. November 2001

Repräsentative Erhebung
Rinder und Schweine



Land- und
Forstwirtschaft, Fischerei

Erarbeitet:
Landesbetrieb für Datenverarbeitung und Statistik
Dezernat Landwirtschaft

Herausgeber:
Landesbetrieb für Datenverarbeitung und Statistik
Dezernat Öffentlichkeitsarbeit
Postfach 60 10 52, 14410 Potsdam

Dortustraße 46, 14467 Potsdam

Telefon: 0331 39 - 575
Fax: 0331 39 - 418
Internet: www.brandenburg.de/lds
E-Mail: Info@lds.brandenburg.de

Erschienen im Februar 2002

Preis: 1,75 EUR

© Landesbetrieb für Datenverarbeitung und Statistik, Potsdam, 2002

Für nichtgewerbliche Zwecke sind Vervielfältigung und unentgeltliche Verbreitung, auch auszugsweise, mit Quellenangabe gestattet. Die Verbreitung, auch auszugsweise, über elektronische Systeme/Datenträger bedarf der vorherigen Zustimmung. Alle übrigen Rechte bleiben vorbehalten.

Inhalt

	Seite
Vorbemerkungen	4
Bestand an Rindern und Schweinen	4
Grafiken	
Rinderbestand 1991 bis 2001.....	5
Schweinebestand 1991 bis 2001.....	5
Struktur des Rinderbestandes 2001	6
Struktur des Schweinebestandes 2001	6
Tabelle	
Rinder- und Schweinebestand im Land Brandenburg	7

Vorbemerkungen

Am 03. November 2001 wurden auf der Grundlage des Gesetzes über Agrarstatistiken (Agrarstatistikgesetz - AgrStatG) in der Fassung der Bekanntmachung vom 25. Juni 1998 (BGBl. I S. 1635), geändert durch die Verordnung vom 3. März 1999 (BGBl. I S. 300) die Bestände an Rindern und Schweinen repräsentativ erhoben. Mit dem novellierten Agrarstatistikgesetz wurde der Erfassungsbereich bei Produktions- und Strukturstatistiken vereinheitlicht.

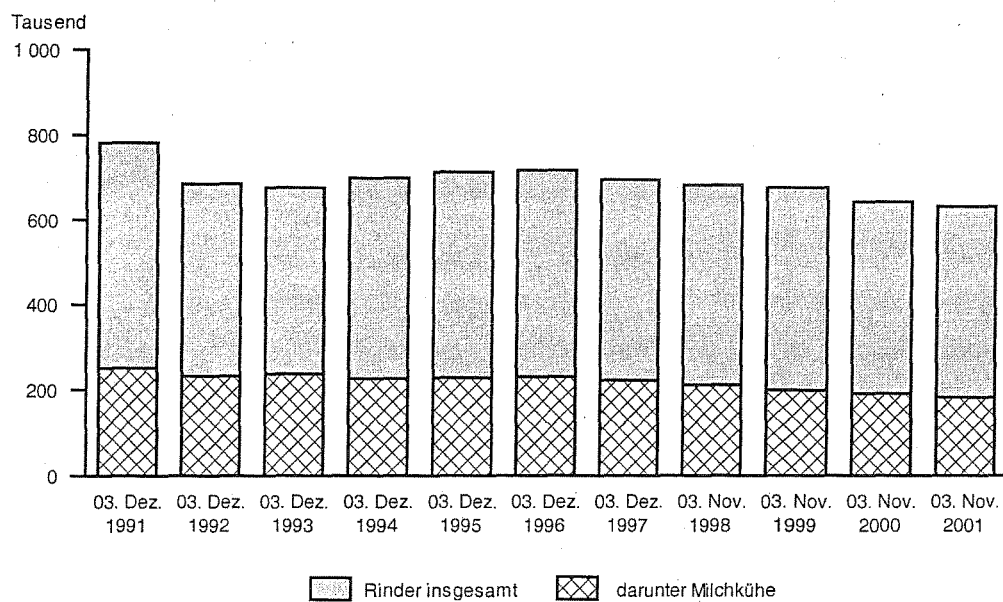
Bestand an Rindern und Schweinen

Der am Erhebungstichtag im Land Brandenburg vorhandene Bestand von 631 000 Rindern war niedriger als vor einem Jahr.

Die Verringerung des Rinderbestandes betrug 1,6 Prozent. Hauptsächlich erfolgte der Bestandsabbau bei den Milchkühen. Der Bestand verminderte sich um 4,5 Prozent. Der Milchkuhbestand war der niedrigste der vergangenen 50 Jahre. Dieser Bestandsabbau war die Folge einer weiteren Steigerung der Milchleistung je Kuh und drohender Sanktionen bei Überschreitung der Milchreferenzmenge.

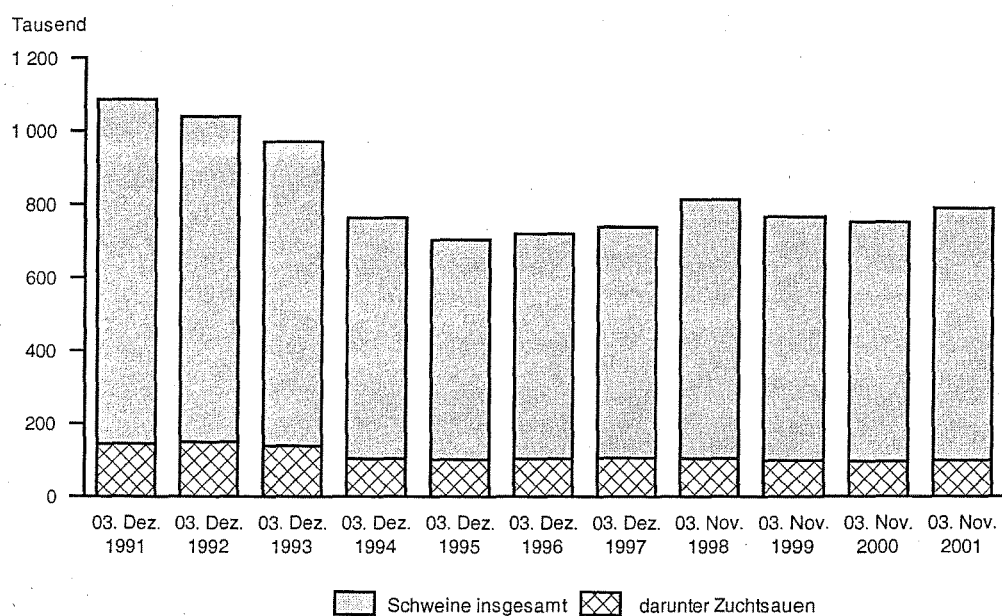
Der Schweinebestand von 787 000 war um 4,9 Prozent höher als vor einem Jahr. Dazu hat eine günstige Entwicklung der Schweinepreise beigetragen. Bei der Mehrzahl der Altersstufen und Nutzungsrichtungen gab es einen Anstieg. Der Ferkelbestand nahm um 15,1 Prozent zu. Fast 6 000 Mastschweine mehr standen in den Ställen. Der Bestand an Zuchtsauen erhöhte sich um 2,9 Prozent. Da sich auch die Zahl der trächtigen Sauen wieder erhöhte, ist mit einem erhöhten Ferkelanfall zu rechnen.

Rinderbestand 1991 bis 2001



LDS Brandenburg 21/2002

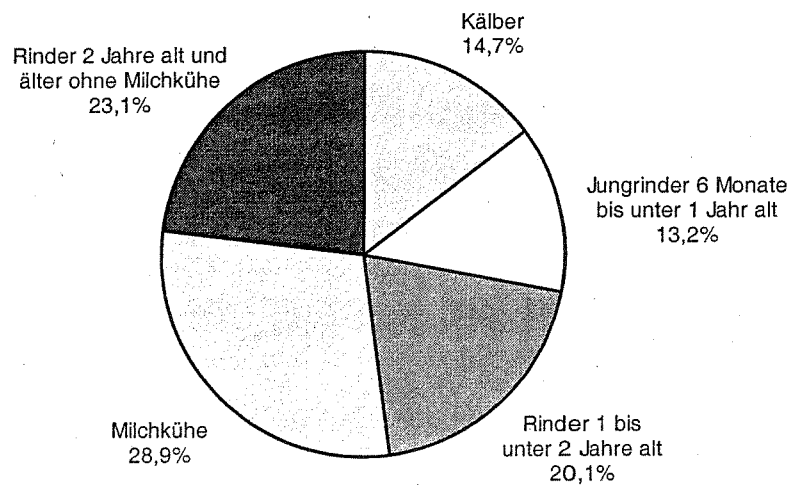
Schweinebestand 1991 bis 2001



LDS Brandenburg 22/2002

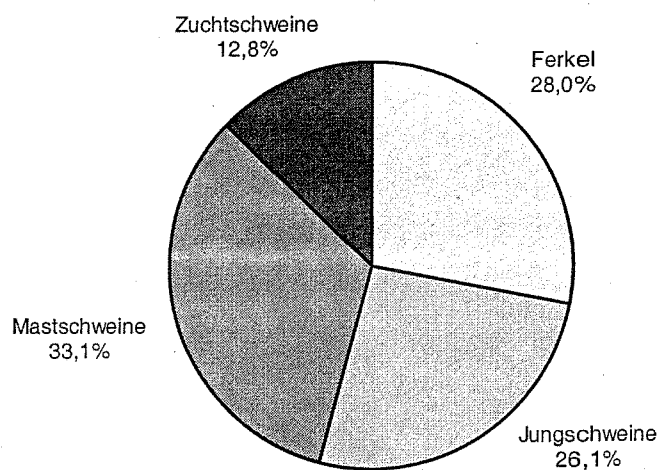
Struktur des Rinderbestandes

- 03. November 2001 -



Struktur des Schweinebestandes

- 03. November 2001 -



Rinder- und Schweinebestand im Land Brandenburg

Merkmal	Bestand		Veränderung 2001 gegenüber 2000
	03. November 2000	03. November 2001	
	Anzahl		Prozent
Kälber unter 6 Monate alt oder unter 220 kg Lebendgewicht	92 200	92 563	+ 0,4
Jungrinder (Jungvieh) 6 Monate bis unter 1 Jahr alt			
männlich	26 200	28 421	+ 8,5
weiblich	54 500	55 049	+ 1,0
Rinder 1 bis unter 2 Jahre alt			
männlich	35 900	35 204	- 1,9
weibl. Schlachtrinder	3 800	3 722	- 2,1
weibl. Nutz- und Zuchttiere	88 600	88 028	- 0,6
Rinder 2 Jahre und älter			
Bullen und Ochsen	4 800	5 467	+ 13,9
Schlachtfärsen	1 000	878	- 12,2
Nutz- und Zuchtfärsen	42 100	37 822	- 10,2
Milchkühe	191 000	182 402	- 4,5
Ammen- und Mutterkühe	99 800	99 877	+ 0,1
Schlacht- und Mastkühe	1 800	1 832	+ 1,8
Rinder insgesamt	641 700	631 265	- 1,6
Ferkel	191 600	220 543	+ 15,1
Jungschweine unter 50 kg Lebendgewicht	206 800	205 478	- 0,6
Mastschweine einschl. ausgemerzte Zuchttiere			
50 bis unter 80 kg Lebendgewicht	124 400	124 429	0
80 bis unter 110 kg Lebendgewicht	110 900	109 580	- 1,2
110 oder mehr kg Lebendgewicht	19 800	26 947	+ 36,1
Eber zur Zucht ¹⁾	1 200	2 098	+ 74,8
Zuchtsauen ¹⁾ trächtig			
Jungsauen zum 1. Mal trächtig	15 000	15 905	+ 6,0
Andere trächtige Sauen	52 500	52 715	+ 0,4
Zuchtsauen ¹⁾ nicht trächtig			
Jungsauen noch nicht trächtig	12 400	13 490	+ 8,8
Andere nicht trächtige Sauen	15 700	16 243	+ 3,5
Schweine insgesamt	750 300	787 428	+ 4,9

1) Mit 50 oder mehr kg Lebendgewicht

Veröffentlichungen des Landesbetriebes für Datenverarbeitung und Statistik (Land Brandenburg) im Januar 2002

Veröffentlichungen können beim Landesbetrieb für Datenverarbeitung und Statistik - Dezernat Öffentlichkeitsarbeit - Postfach 60 10 52, 14410 Potsdam (Dortustraße 46), Fax: 0331 39-418, E-Mail: info@lds.brandenburg.de bezogen werden.
Veröffentlichungen mit dem ☐-Symbol rechts neben dem Verkaufspreis sind auch auf Disketten erhältlich.

Kennziffer	Titel	Preis in EUR
A I 1 - m 01/01 bis A I 1 - m 05/01	Bevölkerungsstand - Januar 2001 bis Mai 2001	je 1,25
A I 1; A V 2 - j/00	Bevölkerungsentwicklung und Flächen der kreisfreien Städte, Landkreise und Gemeinden 2000	5,00
A II 1 - m 01/01 bis A II 1 - m 06/01	Eheschließungen, Geborene und Gestorbene - Vorläufige Ergebnisse Januar 2001 bis Juni 2001	je 1,25
A II 1 - j/00	Eheschließungen, Geborene und Gestorbene 2000	1,75
A III 1 - m 01/01 bis A III 1 - m 06/01	Wanderungen - Januar 2001 bis Juni 2001	je 1,25
A VI 7 - m 11/01	Arbeitsmarkt November 2001	2,50
A VI 13 - j/97	Jahresbruttoentgelte der sozialversicherungspflichtig beschäftigten Arbeitnehmer 1993 - 1997	3,25
B III 1 / 2 - j/01	Studierende an Hochschulen Wintersemester 2001/2002 Vorläufige Ergebnisse	2,00
C I 9 - 4j/01	Flächenerhebung nach Art der tatsächlichen Nutzung 2001	6,50
C II 2 - j/01	Ernteberichterstattung über Gemüse im Freiland und unter Glas oder Kunststoff 2001 Endgültiges Ergebnis	2,25
C III 2 - m 11/01	Schlachtungen und Fleischerzeugung November 2001	1,75
C III 3 - m 10/01	Milcherzeugung und Milchverwendung Oktober 2001	1,50
E I 1; 3 - m 11/01	Verarbeitendes Gewerbe sowie Bergbau und Gewinnung von Steinen und Erden - Betriebsergebnisse und Auftragseingangsindex November 2001	3,75
E I 2 - m 11/01	- Produktionsindex November 2001	2,00
E I 6 - j/00	- Investitionen 2000	3,00
E II 1 - m 10/01	Vorbereitende Baustellenarbeiten, Hoch- und Tiefbau (Bauhauptgewerbe) - Oktober 2001	2,50
E II 1 - m 11/01	- November 2001	2,50
E II 3; E III 3 - j/00	- Ergebnisse der jährlichen Unternehmens- und Investitionserhebung	2,00
E III 1 - vj 3/01	Bauinstallation und Sonstiges Baugewerbe (Ausbaugewerbe) 3. Vierteljahr 2001	1,75
F II 1; 2 - m.11/01	Baugenehmigungen und Fertigstellungen November 2001	2,50
G I 1 - m 10/01	Entwicklung von Umsatz und Beschäftigung im Einzelhandel - Messzahlen - - Oktober 2001 Vorläufige Ergebnisse	2,00
G III 1; 3 - m 09/01	Aus- und Einfuhr - September 2001 Vorläufige Ergebnisse	2,75
G III 1; 3 - j/00	- Endgültige Ergebnisse 2000	2,75
G IV 1 - m 10/01	Gäste und Übernachtungen im Fremdenverkehr Oktober 2001 und Sommerhalbjahr 2001	3,50
G IV 3 - m 10/01	Entwicklung von Umsatz und Beschäftigung im Gastgewerbe - Messzahlen - - Oktober 2001 Vorläufige Ergebnisse	1,75
H I 1 - m 10/01	Straßenverkehrsunfälle - Oktober 2001 - Endgültiges Ergebnis	2,75
H I 1 - m 11/01	- November 2001 - Vorläufige Ergebnisse	1,25
H II 1 - m 11/01	Binnenschifffahrt November 2001	2,50
K I 8 - j/00	Jugendhilfe 2000 Ausgaben und Einnahmen	2,75
L II 3 - j/00	Ausgaben und Einnahmen der Gemeinden und Gemeindeverbände 2000 Ergebnisse nach der Jahresrechnung	12,00
M I 2 - m 12/01	Preisindex für die Lebenshaltung Dezember 2001	3,00
M I 4 - vj 4/01	Messzahlen für Bauleistungspreise und Preisindizes für Bauwerke November 2001	2,00
P V 1 - j/01	Umweltökonomische Gesamtrechnungen, Basisdaten und ausgewählte Ergebnisse 2001	5,25
Beitrag; Heft 14	10 Jahre Mikrozensus	4,50
Daten+Analysen Heft III/2001	Quartalsheft III/2001	4,00
Kreiszahlen	Ausgewählte Regionaldaten für Deutschland Ausgabe 2001	13,00
Gemeinschaftsveröffentlichung Berlin/Brandenburg Heft 9	Wirtschaft 2000	4,50
Daten+Konjunktur - 11/2001	Ausgewählte Konjunktur- und Landesdaten für das Land Brandenburg in Bild und Zahl	-
- 12/2001		-