

# Berliner Statistik

# BERLIN

## Statistische Berichte

Herausgeber: Statistisches Landesamt Berlin, Alt-Friedrichsfelde 60, 10315 Berlin (Lichtenberg)

Information und Beratung: Tel.: 5161 34 34, Bildschirmtext: \* 50 600 #

B I 1 – j 96

Ausgegeben im Oktober 1996

## Allgemeinbildende Schulen in Berlin Schuljahr 1995/96

Schulen, Klassen und Schüler

## Inhalt

	Seite
Erläuterungen .....	3
Grafiken	
1. Schüler der allgemeinbildenden Schulen in Berlin 1986/87 bis 1995/96.....	5
2. Deutsche und Ausländer der allgemeinbildenden Schulen in Berlin 1995/96 nach Schularten.....	6
3. Ausländische Schüler an allgemeinbildenden Schulen in Berlin 1995/96 nach Staatsangehörigkeiten (Erdteilen).....	6
4. Anteil der Schulanfänger je Schulart nach Geschlecht .....	38
Tabellen	
1. Schulen, Klassen und Schüler, darunter Ausländer, der allgemeinbildenden Schulen in Berlin 1986 bis 1995 nach Schularten .....	7
2. Einrichtungen, Klassen und Schüler, darunter Ausländer, der allgemeinbildenden Schulen in Berlin am 1. September 1995 nach Schularten, Rechtsverhältnis, Geschlecht und Bezirken .....	8
3. Klassen und Schüler der allgemeinbildenden Schulen in Berlin am 1. September 1995 nach Schularten, Rechtsverhältnis und Schuljahrgängen .....	20
4. Schüler der allgemeinbildenden Schulen in Berlin am 1. September 1995 nach Schularten, Geburtsjahren und Schuljahrgängen	
a) Schüler insgesamt .....	22
b) weibliche Schüler .....	24
5. Ausländische Schüler der allgemeinbildenden Schulen in Berlin am 1. September 1995 nach Erdteilen, Staatsangehörigkeiten, Schularten und Geschlecht	
a) Staatsangehörigkeiten insgesamt .....	26
b) Ausgewählte Staatsangehörigkeiten in den Bezirken .....	27
6. Klassen der Sonderschulen in Berlin am 1. September 1995 nach Behinderungsart der Schüler, Rechtsverhältnis und Klassengröße .....	33
7. Ausgewählte Klassen und Schüler der (übrigen) Sonderschulen in Berlin am 1. September 1995 nach Behinderungsarten, Rechtsverhältnis, Hauptschul-, Realschul-, Gymnasialklassen und Geschlecht .....	33
8. Ausgewählte Klassen und deren Schüler an allgemeinbildenden Schulen in Berlin am 1. September 1995 nach Schuljahrgängen	
a) Sonderklassen nach Behinderungsarten .....	34
b) Behinderte in Integrationsklassen und Klassen mit Einzelintegration .....	34
c) Vorbereitungs-, Ausländer-Regel- und Aussiedler-Förderklassen .....	35
9. Schüler der Grundstufe der allgemeinbildenden Schulen in Berlin am 1. September 1995 nach Schularten, der Teilnahme am Pflichtunterricht in Fremdsprachen und Klassenstufen .....	36
10. Schüler der Mittel- und Oberstufe an allgemeinbildenden Schulen in Berlin am 1. September 1995, die am freiwilligen Fremdsprachenunterricht teilnehmen nach Schularten, Fremdsprache und Schuljahrgängen .....	36
11. Schüler der Mittel- und Oberstufe an allgemeinbildenden Schulen in Berlin am 1. September 1995 nach Schularten, der Teilnahme am Fremdsprachenunterricht als Pflicht- und Wahlpflichtunterricht bzw. Grund- und Leistungskurse der gymnasialen Oberstufe .....	37
12. Schulanfänger und Zurückgestellte der allgemeinbildenden Schulen in Berlin 1995 nach Schularten, Geschlecht und Rechtsverhältnis .....	38

## Erläuterungen

## **Ziel der Statistik**

Aufgabe der Statistik über Schulen, Klassen und Schüler der allgemeinbildenden Schulen ist es, gemeinsam mit der Statistik über die Schülerbewegung verlässliche Aussagen über die Entwicklung wichtiger Eckdaten des Berliner allgemeinbildenden Schulsystems zu liefern. Sie dient vorwiegend als Grundlage zur Planung der für das Bildungswesen bereitzustellenden Ressourcen. Darüber hinaus ist sie wichtig zur Untersuchung von Systemveränderungen bei Modellversuchen und wird u.a. als Datengrundlage für die von der zuständigen Senatsverwaltung erstellten Vorausberechnungen verwendet.

## **Rechtsgrundlage**

Die amtliche Statistik der allgemeinbildenden Schulen wird aufgrund der Empfehlungen der Kultusministerkonferenz sowie der Anforderungen der für das Schulwesen zuständigen Senatsverwaltung durchgeführt und vom Statistischen Bundesamt koordiniert.

## **Berichtskreis**

Zum Berichtskreis gehören alle öffentlichen und privaten allgemeinbildenden Schulen des Landes Berlin.

## **Methodische Hinweise**

Die Erhebungen werden mit wechselndem Stichtag zu Beginn des Schuljahres durchgeführt. Die Daten werden für folgende Schularten erhoben: Grundschulen, Hauptschulen, Realschulen, Gymnasien, Gesamtschulen, Eingliederungslehrgänge für ausländische Jugendliche und Sonderschulen.

Ferner liegen dem Bericht Angaben der Senatsverwaltung für Schule, Berufsbildung und Sport über die Befragung zu Schulanfängern und Zurückgestellten zugrunde.

Die Erhebung über Schulen erfolgt nach den Merkmalen:

Bezirk, Rechtsverhältnis der Schule, Schulart, Klassenanzahl, Schüler mit Hausunterricht, Heim- und Internatsschüler, Teilnehmer am Religions- bzw. Weltanschauungsunterricht, Ganztagschüler, Schüler mit hortähnlicher Betreuung, Teilnehmer am fakultativen Unterricht sowie nur für öffentliche Schulen zutreffend: Organisation des Fremdsprachenunterrichts an Grundschulen und Informationstechnischer(ITG)-Wahlpflichtunterricht in der Mittelstufe, Zahl der Lehreranwärter und Studienreferendare mit der Anzahl der selbständig erteilten Unterrichtsstunden.

Die Erhebung über Klassen bzw. Kerngruppen und Schülerdaten erfolgt nach den Merkmalen:

Bezirk, Rechtsverhältnis der Schule, Schulart, Schuljahrgang, Klassenart, Behinderungsart für Sonderklassen, Schüler nach Geschlecht, Ausländer, Wiederholer, beurlaubte Schüler, zurückgetretene Schüler aus den Kurshalbjahren, Schüler mit festgestelltem sonderpädagogischen Förderbedarf, schulische Herkunft der Schüler, Geburtsjahre, Wohnsitz der Schüler, Staatsangehörigkeit sowie Fremdsprachenunterricht und Schüler in Arbeitsgemeinschaften und Kursen.

Die Teilnahme der Schüler an den Grund- und Leistungskursen der Kursphase der gymnasialen Oberstufe wird in einer zusätzlichen Erhebung erfragt, nur die Teilnahme am Fremdsprachenunterricht ist Bestandteil dieses Berichtes.

Im vorliegenden Bericht werden nicht alle o.g. Merkmale der Erhebung dargestellt. Falls Bedarf für weitere Angaben besteht, so bitten wir, diese anzufordern. Die Erhebung wird gleichzeitig für die Vorklassen an allgemeinbildenden Schulen durchgeführt, für diese erscheint jährlich ein gesonderter Bericht.

## **Definitionen**

**Allgemeine Schulpflicht:** Die allgemeine Schulpflicht beginnt seit 1967 für alle Kinder, die bis zum 30. Juni eines Kalenderjahres das 6. Lebensjahr vollenden, am 1. August desselben Jahres. Sie dauert zehn Jahre und ist durch den Besuch einer allgemeinbildenden Vollzeitschule zu erfüllen. Unter bestimmten Voraussetzungen kann auf die allgemeine Schulpflicht auch der Besuch eines berufsbefähigenden/berufsvorbereitenden Vollzeitlehrgangs im 10. Schuljahr an einer Berufsschule angerechnet werden.

**Schuljahrgänge:** Die Angaben über Schüler werden nach Schuljahrgängen gegliedert. Unter diesem Begriff lassen sich sowohl die Schüler nach Klassenstufen als auch die Schüler der Kerngruppen in der Mittelstufe an Gesamtschulen sowie der Einführungs- und Kursphase der gymnasialen Oberstufe einordnen.

## **Schularten**

**Grundschulen:** Grundschulen (ohne Vorklassen) umfassen die Klassenstufen 1 bis 6, die von allen Schülern besucht werden müssen, soweit sie nicht von der Schulpflicht ausgenommen sind, wegen einer Behinderung auf eine Sonderschule überwiesen werden oder die 5. und 6. Klasse eines grundständigen Gymnasiums besuchen. Zu den Grundschulen werden auch die Integrationsklassen der Sonderschulen und die sonderpädagogischen Förderklassen der Schulen für Lernbehinderte gezählt. Mit Beginn der 5. Klasse erfolgt i.d.R. der Pflichtunterricht in einer Fremdsprache.

**Hauptschulen:** Diese Oberschulen umfassen die Klassenstufen 7 bis 10. Die Schüler haben neben dem Pflichtunterricht in einer Fremdsprache die Möglichkeit, im freiwilligen Unterricht eine weitere Fremdsprache zu erlernen. Wer die 9. Klasse abschließt, erreicht den Hauptschulabschluß; mit dem erfolgreichen Besuch einer 10. Klasse wird der erweiterte Hauptschulabschluß erworben. Unter bestimmten Voraussetzungen wird den Schülern mit erweitertem Hauptschulabschluß ein dem Realschulabschluß gleichwertiger Bildungsstand bescheinigt.

**Realschulen:** Abschlußklasse dieser Oberschule mit den Klassenstufen 7 bis 10 ist die 10. Klasse. Die Schüler haben neben dem Pflichtunterricht in einer Fremdsprache die Möglichkeit, durch Belegung eines Kurses (Wahlpflichtunterricht) eine weitere Fremdsprache zu erlernen. Wird keine 2. Fremdsprache gewählt, muß sich der Schüler für einen anderen angebotenen Kurs entscheiden. Zusätzlich gibt es die Möglichkeit der Teilnahme am freiwilligen Sprachunterricht. Wer am Ende der 10. Klasse die Voraussetzung für die Versetzung erfüllt, hat damit den Realschulabschluß erworben. Schüler in dieser Schulart können, soweit sie in der Abschlußklasse den Abschluß nicht erworben haben, diese in der Regel wiederholen. Wer in die Klasse 10 einer Realschule versetzt worden ist, besitzt eine dem Hauptschulabschluß (Klasse 9) gleichwertige Schulbildung. Sofern er die Klasse 10 nicht erfolgreich abschließt und von der Schule abgeht, wird festgestellt, ob er eine dem erweiterten Hauptschulabschluß gleichwertige Schulbildung erworben hat. Ist ein Schüler in die Klasse 9 aufgenommen worden und wird er zum Schluß des Schuljahres nicht in die Klasse 10 versetzt, wird, sofern er von der Schule abgeht, festgestellt, ob er eine dem Hauptschulabschluß gleichwertige Schulbildung erworben hat.

**Gymnasien:** Sie umfassen die Klassenstufen 7 bis 10 (an grundständigen Schulen die Klassen 5 bis 10) sowie die Oberstufe mit Einführungsphase und nachfolgendem Kurssystem bzw. die Klassen 11 bis 13. Der Fremdsprachenunterricht (Pflicht- und Wahlpflichtunterricht) wird entsprechend dem Unterrichtsbeginn nach der Sprachenfolge erfragt: 1. Fremdsprache i.d.R. ab 5.Klasse, 2. Fremdsprache i.d.R. ab 7.Klasse, 3. Fremdsprache i.d.R. ab 9. Klasse und die 4. Fremdsprache i.d.R. ab der Einführungsphase. Neben dem Fremdsprachenunterricht gibt es Aussagen über weitere Wahlpflichtfächer bzw. in der Einführungsphase über Basiskurse. Eine Teilnahme an

Arbeitsgemeinschaften und Sprachkursen (fakultativer Unterricht) ist für alle Schuljahrgänge vorgesehen, zusätzlich besteht bei der Einführungsphase die Möglichkeit die Teilnahme an Profilkursen zu wählen. Der erfolgreiche Abschluß des Gymnasiums führt zur allgemeinen Hochschulreife (Abitur). Wer am Ende der 10. Klasse eines Gymnasiums in die Oberstufe versetzt worden ist, besitzt eine dem erfolgreichen Abschluß der Realschule gleichwertige Schulbildung. Ist ein Schüler in die 10. Klasse eines Gymnasiums aufgenommen und wird zum Schluß des Schuljahres nicht in die Oberstufe versetzt, wird, sofern er von der Schule abgeht, festgestellt, ob er eine dem erfolgreichen Abschluß der Realschule oder der Hauptschule - erweiterter Hauptschulabschluß - gleichwertige Schulbildung erworben hat. Wer in die 10. Klasse eines Gymnasiums versetzt worden ist, besitzt eine dem Hauptschulabschluß (Klasse 9) gleichwertige Schulbildung. Ist ein Schüler in die 9. Klasse aufgenommen worden und wird er zum Schluß des Schuljahres nicht in die Klasse 10 versetzt, wird, sofern er von der Schule abgeht, festgestellt, ob er eine dem Hauptschulabschluß (Klasse 9) gleichwertige Schulbildung erworben hat.

**Gesamtschulen:** Hier sollen dem einzelnen Schüler individuelle Förderung und besonders reichhaltige Bildungsmöglichkeiten zuteil werden. Sie umfassen die Grundstufe, Klassen 1 bis 6, die Mittelstufe, Kerngruppen 7 bis 10 und integrieren den Unterricht der Oberschulzweige Hauptschule, Realschule und Gymnasium. Im Land Berlin wird unterschieden nach: **Integrierten Gesamtschulen** und Freien Waldorfschulen. Integrierte Gesamtschulen sind sowohl öffentliche als auch private Schulen. Einige Integrierte Gesamtschulen sind mit einer Grundstufe, die Mehrzahl mit einer Mittel- und Oberstufe organisatorisch verbunden. Bei **Freien Waldorfschulen** handelt es sich nur um Privatschulen mit besonderer pädagogischer Prägung. Sie führen die Klassen der Grundstufe und teilweise die der Mittel- und Oberstufe als einheitlichen Bildungsgang nach der Pädagogik von Rudolf Steiner. In Gesamtschulen gilt zu dem Fremdsprachen- und Wahlpflichtunterricht, dem fakultativen Unterricht sowie für die Basis- und Profilkurse das zu den Gymnasien aufgeführte. Außerdem wird für Schüler, die im 7. oder 8. Schuljahrgang nicht am Wahlpflichtunterricht teilnehmen, ein verstärkter Englisch- und Förderunterricht angeboten. Wer die Gesamtschule erfolgreich durchlaufen hat, erhält das Abschluszeugnis der Gesamtschule für die Kerngruppen 7 bis 10. Eine Entscheidung über den erreichten Bildungsgrad des Schülers erfolgt am Ende des 10. Schuljahrganges. In einem Zusatzvermerk wird je nach Leistungsstand bescheinigt, daß das Zeugnis dem Abschluszeugnis der Hauptschule (erweiterter Hauptschulabschluß), Realschule oder dem Versetzungszeugnis nach Abschluß der 10. Klasse des Gymnasiums gleichwertig ist. Unter bestimmten Voraussetzungen darf ein Schüler den 10. Schuljahrgang wiederholen, um das Abschluszeugnis der Gesamtschule oder einen höherqualifizierten Abschluß zu erreichen. Erhält ein Schüler keinen dieser Abschlüsse, so trägt sein Abgangszeugnis den Vermerk, daß er bereits mit der Versetzung in den 10. Schuljahrgang den Hauptschulabschluß erworben hat. Wer die gymnasiale Oberstufe erfolgreich abgeschlossen hat, erhält das Zeugnis der allgemeinen Hochschulreife (Abitur).

**Eingliederungslehrgänge für ausländische Jugendliche:** Diese Lehrgänge werden von Jugendlichen besucht, die beim Zuzug aus dem Ausland nach Berlin 14 oder 15 Jahre alt sind und nach ihrem Bildungsstand den Hauptschulabschluß innerhalb von zwei Jahren nicht erreichen können. In der Regel besuchen die Jugendlichen die mit einer Oberschule organisatorisch verbundenen Eingliederungslehrgänge von ein- bis zweijähriger Dauer. In diesen Lehrgängen werden vor allem Kenntnisse der deutschen Sprache und Umweltkunde vermittelt. Wer den Lehrgang absolviert hat, unterliegt nicht mehr der allgemeinen Schulpflicht, sondern nur noch - sofern ein Berufsbildungsverhältnis eingegangen wird - der Berufsschulpflicht.

**Sonderschulen:** Diese Schulen sind Einrichtungen an denen schulpflichtige Kinder und Jugendliche unterrichtet werden, die zwar bildungsfähig sind, wegen einer intellektuellen, physischen oder psychischen Behinderung auf dem allgemeinen Bildungsweg nicht ausreichend gefördert werden können. Entsprechend der Förderungsbedürftigkeit der Schüler werden diese an Schulen für Lernbehinderte, Geistigbehinderte, Lern- und Geistigbehinderte oder an (übrigen) Sonderschulen unterrichtet. Zu den (übrigen) Sonderschulen werden statistisch die Schulen für Blinde, Sehbehinderte, Gehörlose, Schwerhörige, Sprachbehinderte, Körperbehinderte sowie Schulen in Heimen (Verhaltensgestörte) und Schulen in Krankenhäusern gerechnet. Die Sonderschulen umfassen in der Regel die Grund- und Mittelstufe sowie die Klassen für Geistigbehinderte und an (übrigen) Sonderschulen in einigen Fällen auch die Oberstufe. An den (übrigen) Sonderschulen sind Hauptschul-, Realschul- und Gymnasialklassen eingerichtet, für diese treffen die unter den jeweiligen Schularten beschriebenen Aussagen zu. In den Sonderschulklassen wird neben den allgemein gültigen Merkmalen, jeweils für zutreffende Klassenstufen, die Teilnahme bzw. Nichtteilnahme der Schüler am Pflichtunterricht in Fremdsprachen erfragt (hiervon sind jedoch die Schulen/Klassen für Geistigbehinderte ausgenommen). Schulabgänger aus Schulen für Lern- und/oder Geistigbehinderte verlassen die Schule mit dem Abschluß der Schule für Lern- und Geistigbehinderte oder ohne Abschluß der Schule für Lernbehinderte. Schulabgänger aus Klassen für Geistigbehinderte erhalten weder ein Abgangs- noch ein Abschluszeugnis. Die Klassen 7 bis 13 der (übrigen) Sonderschulen führen zu einem der möglichen Abschlüsse des Berliner Schulsystems. Ab Schuljahr 1995/96 wird in der Oberstufe auch im Kurssystem unterrichtet.

#### **Besondere Klassenarten**

**Kombinierte Klassen:** In kombinierten Klassen sind Schüler mehrerer Schuljahrgänge zusammengefaßt. Die Zuordnung ihrer Daten richtet sich nach dem Schüler mit dem höchsten Schuljahrgang.

**Sonderklassen:** Hierbei handelt es sich um spezielle Klassen z.Zt. nur an öffentlichen Grundschulen, in denen behinderte Schüler unterrichtet werden.

**Ausländer-Regelklassen:** Diese Klassen werden grundsätzlich von ausländischen Schülern besucht. Der Unterricht wird nach den Rahmenplänen für Unterricht und Erziehung in der Berliner Schule in deutscher Sprache durchgeführt. Diese sind im vorliegenden Schuljahr an Grund-, Haupt- und Sonderschulen eingerichtet.

**Vorbereitungsklassen für ausländische Schüler:** Sie werden von ausländischen Schülern besucht, die die deutsche Sprache nicht so beherrschen, daß sie dem Unterricht in einer Klasse mit deutschen Schülern folgen können. In diesen Klassen werden die Schüler auf den Übergang in eine Regelklasse vorbereitet. In der Grundschule sind diese Klassen statistisch einzelnen Klassenstufen zugeordnet. Vorbereitungsklassen für ausländische Schüler der Mittelstufe können keiner Klassenstufe zugeordnet werden. Sie sind z.Zt. an Haupt-, Real- und Integrierten Gesamtschulen eingerichtet. Die endgültige Zuordnung zu einer Schulart beziehungsweise Regelklasse erfolgt entsprechend dem Bildungsstand, dem Alter und den notwendigen Deutschkenntnissen, erst nach dem Durchlauf von bis zu zwei Schuljahren der Vorbereitungsklassen.

**Aussiedler-Förderklassen:** Sie werden von Kindern aus Familien mit deutscher Volkszugehörigkeit besucht, die nach Berlin gezogen sind (Aussiedler) und die die deutsche Sprache nicht so beherrschen, daß sie dem Unterricht in einer Regelklasse folgen könnten. In den altersgemäßen Förderklassen werden die Schüler auf den Unterricht in einer Regelklasse vorbereitet. Der Unterricht in der Förderklasse soll ein Jahr nicht überschreiten. In der Grundschule sind diese Klassen statistisch einzelnen Klassenstufen zugeordnet. Die Aussiedler-Förderklassen der Mittelstufe können keiner Klassenstufe zugeordnet werden. Sie sind z.Zt. an Haupt-, Real-, und Integrierten Gesamtschulen eingerichtet.

**Gemeinsame Unterrichtung Behinderter und Nichtbehinderter:** In Berliner Schulen gibt es zwei Möglichkeiten der Einbeziehung behinderter Kinder in den normalen Klassenverband: **Integrationsklassen** und **Klassen mit Einzelintegration**. In Integrationsklassen werden i.d.R. bis zu fünf behinderte Schüler gemeinsam mit nichtbehinderten Schülern unterrichtet. An erster Stelle der in integrativen Maßnahmen aufgenommenen Schüler stehen Lernbehinderte, dann Sprachbehinderte, Verhaltensgestörte und Körperbehinderte. In Klassen mit

Einzelintegration wird i.d.R. ein Behinderter gemeinsam mit Nichtbehinderten unterrichtet. Diese Integrationsmöglichkeiten gibt es vorrangig in der Grundstufe und zunehmend auch in der Mittelstufe.

### Systematiken

Auf der Landesebene wird ein Schlüsselverzeichnis für allgemeinbildende Schulen verwendet. Quelle: Landesschulamt Berlin: "Schlüsselverzeichnis zur Schulstatistik (Allgemeinbildende Schulen)"; 1995.

### Veröffentlichungen

Für das gesamte Bundesgebiet zusammengefaßte Ergebnisse dieser Statistik enthält die vom Statistischen Bundesamt herausgegebene Fachserie 11, Reihe 1 "Allgemeinbildende Schulen". Ergebnisse der Schulstatistik des Landes Berlin werden in den Statistischen Berichten B I 1 "Allgemeinbildende Schulen in Berlin - Schulen, Klassen und Schüler -", B I 1 "Allgemeinbildende Schulen in Berlin - Schülerbewegung -", B II 1 "Berufliche Schulen in Berlin", B II 5 "Auszubildende und Prüfungen in Berlin", B III 2 "Schulpraktische Seminare in Berlin", B III 6 "Ausbildungsförderung in Berlin", B IV 1 "Volkshochschulen und Musikschulen in Berlin", B IV 2 "Lehrgänge des Zweiten Bildungsweges in Berlin" und B V 8 "Vorschulerziehung in Berlin" herausgegeben.

Weiterhin gibt es die Möglichkeit, ausgewählte Daten unter Bildschirmtext: \*50 600 113111a bis 174a abzurufen.

Die Berichtstabellen sowie weitere Auswertungen können im Exel-Format auf Diskette angefordert werden.

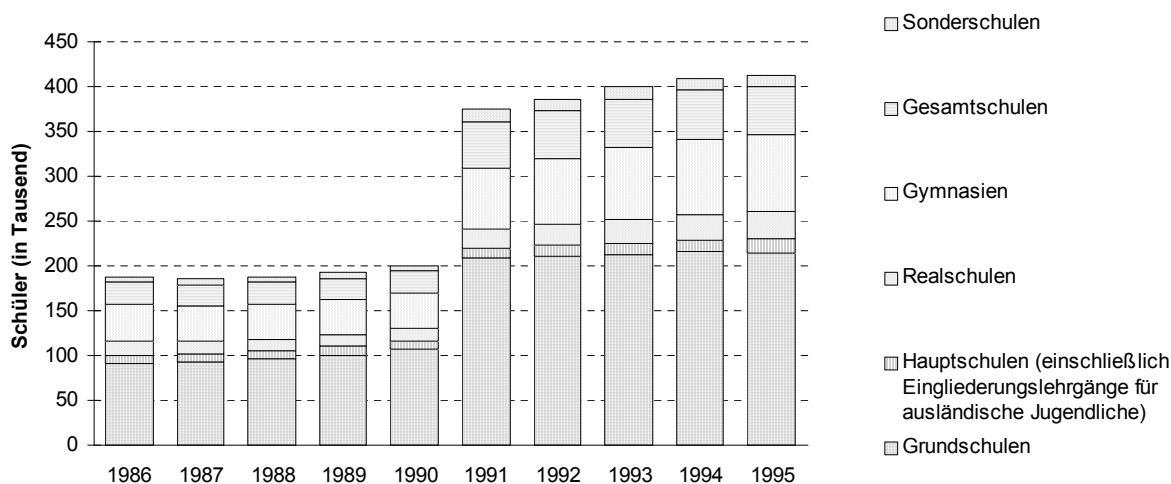
### Zeichenerklärung

-	nichts vorhanden	/	Zahlenwert nicht sicher genug	()	Aussagewert ist eingeschränkt
0	weniger als die Hälfte von 1 in der letzten besetzten Stelle, jedoch mehr als nichts	.	Zahlenwert unbekannt oder geheimzuhalten	p	vorläufige Zahl
...	Angabe fällt später an	x	Tabellenfach gesperrt, weil Aussage nicht sinnvoll	r	berichtigte Zahl
				s	geschätzte Zahl

Durch Auf- bzw. Abrunden von Einzelangaben können sich geringe Abweichungen in den Endsummen ergeben.

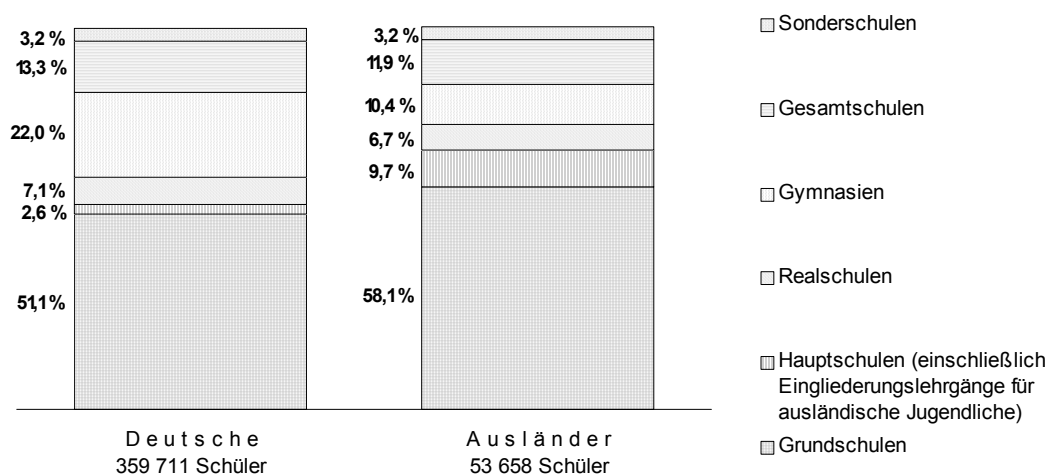
Statistische Berichte mit \* vor der Nummerierung enthalten Angaben, die alle Statistischen Landesämter für ihren Bereich unter gleicher Kennziffer veröffentlichen.

## 1. Schüler der allgemeinbildenden Schulen in Berlin 1986/87 bis 1995/96 bis 1990 nur Berlin (West)

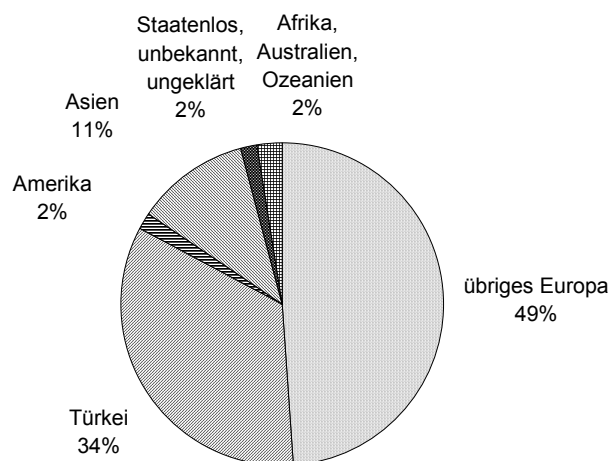


## 2. Deutsche und ausländische Schüler der allgemeinbildenden Schulen in Berlin 1995/96

### nach Schularten



### 3. Ausländische Schüler der allgemeinbildenden Schulen in Berlin 1995/96 nach Staatsangehörigkeiten (Erdteilen)



1. Schulen, Klassen und Schüler, darunter Ausländer, der allgemeinbildenden Schulen in Berlin von 1986 bis 1995 nach Schularten

Berichtsjahr 1)	Ins- gesamt	Grund- schulen	Haupt- schulen	Real- schulen	Gym- nasien	Integrierte Gesamt- schulen	Freie Waldorf- schulen	Eingliede- rungslehr- gänge für ausländ. Jugendl. 2)	Sonder- schulen	Darunter Schulen für Lern- u./o. Geistig- behinderte
	1	2	3	4	5	6	7	8	9	10

Schulen 3)

1986	504	243	48	45	70	29	3	8	58	37
1987	504	245	45	45	70	29	3	11	56	35
1988	505	244	44	46	70	29	4	12	56	35
1989	508	249	43	46	70	29	4	12	55	34
1990	511	251	42	46	71	30	4	13	54	33
1991	902	476	50	71	120	85	5	x	95	61
1992	908	476	52	76	121	84	5	x	94	60
1993	928	476	57	86	129	81	5	x	94	61
1994	955	495	58	87	129	79	5	x	102	67
1995	952	498	59	87	129	75	6	x	98	66

Klassen 4)

1986	9 457	3 796	598	581	2 590	1 080	33	16	763	464
1987	9 448	3 930	564	553	2 554	1 042	40	20	745	447
1988	9 497	4 115	538	544	2 470	1 036	43	24	727	422
1989	8 138	4 305	536	537	1 153	816	47	26	718	412
1990	8 312	4 473	540	538	1 167	818	51	27	698	395
1991	16 169	8 987	592	821	2 248	1 894	59	39	1 529	918
1992	16 473	9 166	641	880	2 251	1 939	62	32	1 502	889
1993	16 802	9 261	692	984	2 358	1 909	63	33	1 502	889
1994	16 880	9 286	746	1 061	2 432	1 850	66	30	1 409	853
1995	16 938	9 220	799	1 147	2 467	1 805	74	31	1 395	834

Schüler insgesamt  
absolut

1986	188 343	90 260	10 277	15 179	41 076	23 151	1 035	278	7 087	4 420
1987	186 023	92 316	9 498	14 010	39 595	22 314	1 218	342	6 730	4 169
1988	187 729	95 820	9 122	13 412	39 277	21 971	1 313	379	6 435	3 922
1989	192 645	100 818	9 169	13 415	39 354	21 774	1 423	428	6 264	3 775
1990	200 098	106 444	9 408	13 809	39 982	22 218	1 581	498	6 158	3 670
1991	374 610	209 269	10 214	20 924	68 339	49 848	1 815	640	13 561	8 585
1992	385 923	211 479	11 170	22 883	73 642	50 922	1 849	494	13 484	8 354
1993	400 056	212 771	12 123	26 158	81 082	51 954	1 813	505	13 650	8 489
1994	409 065	215 319	13 113	28 817	83 964	52 168	1 973	508	13 203	8 360
1995	413 369	214 949	14 186	31 346	84 726	52 083	2 277	505	13 297	8 322

in %

1986	100	47,9	5,5	8,1	21,8	12,3	0,6	0,2	3,8	62,4
1987	100	49,6	5,1	7,5	21,3	12,0	0,7	0,2	3,6	62,0
1988	100	51,1	4,9	7,2	20,9	11,7	0,7	0,2	3,4	61,0
1989	100	52,3	4,8	7,0	20,4	11,3	0,7	0,2	3,3	60,3
1990	100	53,2	4,7	6,9	20,0	11,1	0,8	0,3	3,1	59,6
1991	100	55,9	2,7	5,6	18,3	13,3	0,5	0,2	3,6	63,3
1992	100	54,8	2,9	5,9	19,1	13,2	0,5	0,1	3,5	62,0
1993	100	53,2	3,0	6,5	20,3	13,0	0,5	0,1	3,4	62,2
1994	100	52,6	3,2	7,0	20,5	12,8	0,5	0,1	3,2	63,3
1995	100	52,0	3,4	7,6	20,5	12,6	0,6	0,1	3,2	62,6

Ausländer  
absolut

1986	38 898	21 626	4 198	2 563	3 403	5 007	22	278	1 801	1 388
1987	39 775	21 890	4 219	2 659	3 770	5 087	26	342	1 782	1 381
1988	41 159	22 425	4 325	2 823	4 222	5 234	35	379	1 716	1 303
1989	42 278	23 055	4 370	2 984	4 482	5 212	41	428	1 706	1 250
1990	43 621	23 914	4 527	3 027	4 743	5 235	60	498	1 617	1 191
1991	45 950	25 434	4 462	3 109	5 246	5 435	49	640	1 575	1 130
1992	47 179	26 513	4 462	3 137	5 295	5 655	67	494	1 556	1 107
1993	49 614	28 215	4 542	3 307	5 462	5 903	62	505	1 618	1 144
1994	52 375	30 267	4 661	3 579	5 500	6 157	81	508	1 622	1 205
1995	53 658	31 172	4 692	3 612	5 563	6 319	90	505	1 705	1 257

in %

1986	20,7	24,0	40,9	16,9	8,3	21,6	2,1	100	25,4	31,4
1987	21,4	23,7	44,4	19,0	9,5	22,8	2,1	100	26,5	33,1
1988	21,9	23,4	47,4	21,1	10,8	23,8	2,7	100	26,7	33,2
1989	22,0	22,9	47,7	22,3	11,4	23,9	2,9	100	27,2	33,1
1990	21,8	22,5	48,1	21,9	11,9	23,5	4,0	100	26,3	32,5
1991	12,3	12,2	43,7	14,9	7,7	10,9	2,7	100	11,6	13,2
1992	12,2	12,5	40,0	13,7	7,2	11,1	3,6	100	11,5	13,3
1993	12,4	13,3	37,5	12,7	6,7	11,4	3,4	100	11,9	13,5
1994	12,8	14,1	35,5	12,4	6,6	11,8	4,1	100	12,3	14,4
1995	13,0	14,5	33,1	11,5	6,6	12,1	4,0	100	12,8	15,1

1) Die Erhebung erfolgt jeweils zu Beginn des Schuljahres; vor 1991 Angaben nur für das Gebiet von Berlin(West) – 2) Ab 1991 werden Eingliederungslehrgänge organisatorisch mit anderen öffentlichen Schulen verbunden. 3) Ab 1994 werden anstelle der Schulen die schulischen Einrichtungen der jeweiligen Schulart gezählt. 4) – bis 1988 einschl. Tutorengruppen in der Kursphase der gymnasialen Oberstufe – einschl. Kerngruppen in der Mittelstufe sowie Einführungsphase der gymnasialen Oberstufe

2. Einrichtungen, Klassen und Schüler, darunter Ausländer, der allgemeinbildenden Schulen in Berlin  
am 1. September 1995 nach Schularten, Rechtsverhältnis, Geschlecht und Bezirken

Schulart — Rechtsverhältnis	Schulen 1)	Klassen 2)	Schüler				Darunter Ausländer			
			insge- samt	je Klasse	darunter		insge- samt	in % von Spalte 3	darunter	
					weiblich	in % von Spalte 3			weiblich	in % von Spalte 7
	1	2	3	4	5	6	7	8	9	10
Berlin										
Grundschulen .....	498	9 220	214 949	23,3	105 406	49,0	31 172	14,5	15 209	48,8
öffentlich .....	475	8 985	209 341	23,3	102 619	49,0	30 572	14,6	14 895	48,7
privat .....	23	235	5 608	23,9	2 787	49,7	600	10,7	314	52,3
Hauptschulen .....	59	799	14 186	17,8	5 456	38,5	4 692	33,1	1 995	42,5
öffentlich .....	57	791	14 039	17,7	5 394	38,4	4 670	33,3	1 983	42,5
privat .....	2	8	147	18,4	62	42,2	22	15,0	12	54,5
Realschulen .....	87	1 147	31 346	27,3	15 429	49,2	3 612	11,5	1 801	49,9
öffentlich .....	78	1 091	29 928	27,4	14 707	49,1	3 461	11,6	1 738	50,2
privat .....	9	56	1 418	25,3	722	50,9	151	10,6	63	41,7
Gymnasien .....	129	2 467	84 726	26,5	46 787	55,2	5 563	6,6	2 990	53,7
öffentlich .....	119	2 353	80 882	26,5	44 677	55,2	5 306	6,6	2 832	53,4
privat .....	10	114	3 844	26,8	2 110	54,9	257	6,7	158	61,5
Integrierte Gesamtschulen	75	1 805	52 083	26,0	24 696	47,4	6 319	12,1	3 049	48,3
öffentlich .....	73	1 785	51 559	26,0	24 461	47,4	6 290	12,2	3 039	48,3
privat .....	2	20	524	26,2	235	44,8	29	5,5	10	34,5
Freie Waldorfschulen ....	6	74	2 277	30,8	1 211	53,2	90	4,0	53	58,9
privat .....	6	74	2 277	30,8	1 211	53,2	90	4,0	53	58,9
Eingliederungslehrgänge										
f. ausl. Jugendliche ...	x	31	505	16,3	164	32,5	505	100,0	164	32,5
öffentlich .....	x	31	505	16,3	164	32,5	505	100,0	164	32,5
Sonderschulen .....	98	1 395	13 297	9,5	4 980	37,5	1 705	12,8	642	37,7
öffentlich .....	90	1 317	12 647	9,6	4 727	37,4	1 677	13,3	629	37,5
privat .....	8	78	650	8,3	253	38,9	28	4,3	13	46,4
darunter										
Schulen f. Lern- und/										
oder Geistigbehinderte										
öffentlich .....	66	834	8 322	10,0	3 289	39,5	1 257	15,1	485	38,6
privat .....	62	792	8 004	10,1	3 147	39,3	1 242	15,5	477	38,4
privat .....	4	42	318	7,6	142	44,7	15	4,7	8	53,3
Insgesamt .....	952	16 938	413 369	23,0	204 129	49,4	53 658	13,0	25 903	48,3
öffentlich .....	892	16 353	398 901	22,9	196 749	49,3	52 481	13,2	25 280	48,2
privat ...	60	585	14 468	23,4	7 380	51,0	1 177	8,1	623	52,9
Mitte										
Grundschulen .....	14	237	5 525	23,3	2 677	48,5	446	8,1	206	46,2
öffentlich .....	13	230	5 396	23,5	2 613	48,4	379	7,0	172	45,4
privat .....	1	7	129	18,4	64	49,6	67	51,9	34	50,7
Hauptschulen .....	1	9	152	16,9	43	28,3	21	13,8	7	33,3
öffentlich .....	1	9	152	16,9	43	28,3	21	13,8	7	33,3
privat .....	—	—	—	—	—	—	—	—	—	—
Realschulen .....	3	30	795	26,5	390	49,1	47	5,9	19	40,4
öffentlich .....	2	26	714	27,5	350	49,0	12	1,7	4	33,3
privat .....	1	4	81	20,3	40	49,4	35	43,2	15	42,9
Gymnasien .....	5	67	2 242	24,7	1 257	56,1	110	4,9	57	51,8
öffentlich .....	4	64	2 183	24,9	1 222	56,0	95	4,4	49	51,6
privat .....	1	3	59	19,7	35	59,3	15	25,4	8	53,3
Integrierte Gesamtschulen	2	43	1 229	25,0	544	44,3	184	15,0	63	34,2
öffentlich .....	2	43	1 229	25,0	544	44,3	184	15,0	63	34,2
privat .....	—	—	—	—	—	—	—	—	—	—
Freie Waldorfschulen ....	1	10	270	27,0	139	51,5	8	3,0	3	37,5
privat .....	1	10	270	27,0	139	51,5	8	3,0	3	37,5
Eingliederungslehrgänge										
f. ausl. Jugendliche ...	—	—	—	—	—	—	—	—	—	—
öffentlich .....	—	—	—	—	—	—	—	—	—	—
Sonderschulen .....	3	60	469	7,8	200	42,6	15	3,2	9	60,0
öffentlich .....	3	60	469	7,8	200	42,6	15	3,2	9	60,0
privat .....	—	—	—	—	—	—	—	—	—	—
darunter										
Schulen f. Lern- und/										
oder Geistigbehinderte										
öffentlich .....	1	16	181	11,3	69	38,1	5	2,8	4	80,0
privat .....	1	16	181	11,3	69	38,1	5	2,8	4	80,0
privat .....	—	—	—	—	—	—	—	—	—	—
Insgesamt .....	29	456	10 682	21,8	5 250	49,1	831	7,8	364	43,8
öffentlich .....	25	432	10 143	21,8	4 972	49,0	706	7,0	304	43,1
privat ...	4	24	539	22,5	278	51,6	125	23,2	60	48,0

1) Es werden die schulischen Einrichtungen der jeweiligen Schulart gezählt. — 2) einschl. Kerngruppen in der Mittelstufe von Integrierten Gesamtschulen sowie Einführungsphase der gymnasialen Oberstufe



Noch: 2. Einrichtungen, Klassen und Schüler, darunter Ausländer, der allgemeinbildenden Schulen in Berlin  
am 1. September 1995 nach Schularten, Rechtsverhältnis, Geschlecht und Bezirken

Schulart — Rechtsverhältnis	Schulen 1)	Klassen 2)	Schüler				Darunter Ausländer			
			insge- samt	je Klasse	darunter		insge- samt	in % von Spalte 3	darunter	
					weiblich	in % von Spalte 3			weiblich	in % von Spalte 7
	1	2	3	4	5	6	7	8	9	10
Tiergarten										
Grundschulen .....	13	211	4 763	22,6	2 363	49,6	1 662	34,9	823	49,5
öffentlich .....	12	199	4 442	22,3	2 196	49,4	1 615	36,4	792	49,0
privat .....	1	12	321	26,8	167	52,0	47	14,6	31	66,0
Hauptschulen .....	3	34	557	16,4	240	43,1	301	54,0	133	44,2
öffentlich .....	3	34	557	16,4	240	43,1	301	54,0	133	44,2
privat .....	—	—	—	—	—	—	—	—	—	—
Realschulen .....	2	28	727	26,0	358	49,2	285	39,2	138	48,4
öffentlich .....	2	28	727	26,0	358	49,2	285	39,2	138	48,4
privat .....	—	—	—	—	—	—	—	—	—	—
Gymnasien .....	4	81	2 716	26,6	1 457	53,6	491	18,1	274	55,8
öffentlich .....	3	60	1 916	25,0	1 056	55,1	406	21,2	222	54,7
privat .....	1	21	800	31,4	401	50,1	85	10,6	52	61,2
Integrierte Gesamtschulen	1	24	515	21,5	229	44,5	195	37,9	79	40,5
öffentlich .....	1	24	515	21,5	229	44,5	195	37,9	79	40,5
privat .....	—	—	—	—	—	—	—	—	—	—
Freie Waldorfschulen ....	—	—	—	—	—	—	—	—	—	—
privat .....	—	—	—	—	—	—	—	—	—	—
Eingliederungslehrgänge										
f. ausl. Jugendliche ...	x	1	19	19,0	7	36,8	19	100,0	7	36,8
öffentlich .....	x	1	19	19,0	7	36,8	19	100,0	7	36,8
Sonderschulen .....	1	9	106	11,8	45	42,5	57	53,8	26	45,6
öffentlich .....	1	9	106	11,8	45	42,5	57	53,8	26	45,6
privat .....	—	—	—	—	—	—	—	—	—	—
darunter										
Schulen f. Lern- und/										
oder Geistigbehinderte	1	9	106	11,8	45	42,5	57	53,8	26	45,6
öffentlich .....	1	9	106	11,8	45	42,5	57	53,8	26	45,6
privat .....	—	—	—	—	—	—	—	—	—	—
Insgesamt .....	24	388	9 403	22,8	4 699	50,0	3 010	32,0	1 480	49,2
öffentlich .....	22	355	8 282	22,1	4 131	49,9	2 878	34,8	1 397	48,5
privat ...	2	33	1 121	29,7	568	50,7	132	11,8	83	62,9
Wedding										
Grundschulen .....	21	450	9 819	21,8	4 765	48,5	4 024	41,0	1 924	47,8
öffentlich .....	21	450	9 819	21,8	4 765	48,5	4 024	41,0	1 924	47,8
privat .....	—	—	—	—	—	—	—	—	—	—
Hauptschulen .....	4	62	1 023	16,5	396	38,7	612	59,8	245	40,0
öffentlich .....	4	62	1 023	16,5	396	38,7	612	59,8	245	40,0
privat .....	—	—	—	—	—	—	—	—	—	—
Realschulen .....	3	35	973	27,8	480	49,3	344	35,4	167	48,5
öffentlich .....	3	35	973	27,8	480	49,3	344	35,4	167	48,5
privat .....	—	—	—	—	—	—	—	—	—	—
Gymnasien .....	4	62	2 073	25,9	1 139	54,9	566	27,3	323	57,1
öffentlich .....	4	62	2 073	25,9	1 139	54,9	566	27,3	323	57,1
privat .....	—	—	—	—	—	—	—	—	—	—
Integrierte Gesamtschulen	3	76	2 031	26,7	1 007	49,6	785	38,7	419	53,4
öffentlich .....	3	76	2 031	26,7	1 007	49,6	785	38,7	419	53,4
privat .....	—	—	—	—	—	—	—	—	—	—
Freie Waldorfschulen ....	—	—	—	—	—	—	—	—	—	—
privat .....	—	—	—	—	—	—	—	—	—	—
Eingliederungslehrgänge										
f. ausl. Jugendliche ...	—	—	—	—	—	—	—	—	—	—
öffentlich .....	—	—	—	—	—	—	—	—	—	—
Sonderschulen .....	4	43	484	11,3	183	37,8	156	32,2	64	41,0
öffentlich .....	4	43	484	11,3	183	37,8	156	32,2	64	41,0
privat .....	—	—	—	—	—	—	—	—	—	—
darunter										
Schulen f. Lern- und/										
oder Geistigbehinderte	3	25	300	12,0	118	39,3	133	44,3	54	40,6
öffentlich .....	3	25	300	12,0	118	39,3	133	44,3	54	40,6
privat .....	—	—	—	—	—	—	—	—	—	—
Insgesamt .....	39	728	16 403	21,9	7 970	48,6	6 487	39,5	3 142	48,4
öffentlich .....	39	728	16 403	21,9	7 970	48,6	6 487	39,5	3 142	48,4
privat ...	—	—	—	—	—	—	—	—	—	—

1) Es werden die schulischen Einrichtungen der jeweiligen Schulart gezählt. — 2) einschl. Kerngruppen in der Mittelstufe von Integrierten Gesamtschulen sowie Einführungsphase der gymnasialen Oberstufe

Noch: 2. Einrichtungen, Klassen und Schüler, darunter Ausländer, der allgemeinbildenden Schulen in Berlin  
am 1. September 1995 nach Schularten, Rechtsverhältnis, Geschlecht und Bezirken

Schulart — Rechtsverhältnis	Schulen 1)	Klassen 2)	Schüler				Darunter Ausländer			
			insge- samt	je Klasse	darunter		insge- samt	in % von Spalte 3	darunter	
					weiblich	in % von Spalte 3			weiblich	in % von Spalte 7
	1	2	3	4	5	6	7	8	9	10
Prenzlauer Berg										
Grundschulen .....	22	357	8 317	23,3	4 074	49,0	318	3,8	136	42,8
öffentlich .....	22	357	8 317	23,3	4 074	49,0	318	3,8	136	42,8
privat .....	—	—	—	—	—	—	—	—	—	—
Hauptschulen .....	1	10	186	18,6	60	32,3	7	3,8	1	14,3
öffentlich .....	1	10	186	18,6	60	32,3	7	3,8	1	14,3
privat .....	—	—	—	—	—	—	—	—	—	—
Realschulen .....	4	40	1 058	26,5	508	48,0	35	3,3	17	48,6
öffentlich .....	4	40	1 058	26,5	508	48,0	35	3,3	17	48,6
privat .....	—	—	—	—	—	—	—	—	—	—
Gymnasien .....	6	122	3 872	25,1	2 216	57,2	35	0,9	21	60,0
öffentlich .....	6	122	3 872	25,1	2 216	57,2	35	0,9	21	60,0
privat .....	—	—	—	—	—	—	—	—	—	—
Integrierte Gesamtschulen	4	89	2 602	25,8	1 210	46,5	81	3,1	29	35,8
öffentlich .....	4	89	2 602	25,8	1 210	46,5	81	3,1	29	35,8
privat .....	—	—	—	—	—	—	—	—	—	—
Freie Waldorfschulen ....	—	—	—	—	—	—	—	—	—	—
privat .....	—	—	—	—	—	—	—	—	—	—
Eingliederungslehrgänge										
f. ausl. Jugendliche ...	x	2	40	20,0	9	22,5	40	100,0	9	22,5
öffentlich .....	x	2	40	20,0	9	22,5	40	100,0	9	22,5
Sonderschulen .....	3	47	478	10,2	181	37,9	13	2,7	3	23,1
öffentlich .....	3	47	478	10,2	181	37,9	13	2,7	3	23,1
privat .....	—	—	—	—	—	—	—	—	—	—
darunter										
Schulen f. Lern- und/										
oder Geistigbehinderte										
öffentlich .....	3	47	478	10,2	181	37,9	13	2,7	3	23,1
privat .....	3	47	478	10,2	181	37,9	13	2,7	3	23,1
Insgesamt .....	40	667	16 553	23,1	8 258	49,9	529	3,2	216	40,8
öffentlich .....	40	667	16 553	23,1	8 258	49,9	529	3,2	216	40,8
privat ...	—	—	—	—	—	—	—	—	—	—
Friedrichshain										
Grundschulen .....	14	268	6 396	23,9	3 125	48,9	347	5,4	170	49,0
öffentlich .....	14	268	6 396	23,9	3 125	48,9	347	5,4	170	49,0
privat .....	—	—	—	—	—	—	—	—	—	—
Hauptschulen .....	1	12	208	17,3	65	31,3	12	5,8	6	50,0
öffentlich .....	1	12	208	17,3	65	31,3	12	5,8	6	50,0
privat .....	—	—	—	—	—	—	—	—	—	—
Realschulen .....	3	41	1 108	27,0	554	50,0	10	0,9	5	50,0
öffentlich .....	3	41	1 108	27,0	554	50,0	10	0,9	5	50,0
privat .....	—	—	—	—	—	—	—	—	—	—
Gymnasien .....	5	83	2 881	25,4	1 546	53,7	39	1,4	18	46,2
öffentlich .....	5	83	2 881	25,4	1 546	53,7	39	1,4	18	46,2
privat .....	—	—	—	—	—	—	—	—	—	—
Integrierte Gesamtschulen	2	35	1 017	25,6	457	44,9	30	2,9	16	53,3
öffentlich .....	2	35	1 017	25,6	457	44,9	30	2,9	16	53,3
privat .....	—	—	—	—	—	—	—	—	—	—
Freie Waldorfschulen ....	—	—	—	—	—	—	—	—	—	—
privat .....	—	—	—	—	—	—	—	—	—	—
Eingliederungslehrgänge										
f. ausl. Jugendliche ...	—	—	—	—	—	—	—	—	—	—
öffentlich .....	—	—	—	—	—	—	—	—	—	—
Sonderschulen .....	4	74	780	10,1	312	40,0	8	1,0	6	75,0
öffentlich .....	4	74	780	10,1	312	40,0	8	1,0	6	75,0
privat .....	—	—	—	—	—	—	—	—	—	—
darunter										
Schulen f. Lern- und/										
oder Geistigbehinderte										
öffentlich .....	2	25	254	10,2	114	44,9	6	2,4	4	66,7
privat .....	2	25	254	10,2	114	44,9	6	2,4	4	66,7
Insgesamt .....	29	513	12 390	22,3	6 059	48,9	446	3,6	221	49,6
öffentlich .....	29	513	12 390	22,3	6 059	48,9	446	3,6	221	49,6
privat ...	—	—	—	—	—	—	—	—	—	—

1) Es werden die schulischen Einrichtungen der jeweiligen Schulart gezählt. — 2) einschl. Kerngruppen in der Mittelstufe von Integrierten Gesamtschulen sowie Einführungsphase der gymnasialen Oberstufe

Noch: 2. Einrichtungen, Klassen und Schüler, darunter Ausländer, der allgemeinbildenden Schulen in Berlin  
am 1. September 1995 nach Schularten, Rechtsverhältnis, Geschlecht und Bezirken

Schulart — Rechtsverhältnis	Schulen 1)	Klassen 2)	Schüler				Darunter Ausländer			
			insge- samt	je Klasse	darunter		insge- samt	in % von Spalte 3	darunter	
					weiblich	in % von Spalte 3			weiblich	in % von Spalte 7
	1	2	3	4	5	6	7	8	9	10
Kreuzberg										
Grundschulen .....	22	462	10 329	22,4	5 029	48,7	4 877	47,2	2 390	49,0
öffentlich .....	21	456	10 199	22,4	4 958	48,6	4 775	46,8	2 332	48,8
privat .....	1	6	130	21,7	71	54,6	102	78,5	58	56,9
Hauptschulen .....	7	92	1 575	17,1	717	45,5	980	62,2	468	47,8
öffentlich .....	7	92	1 575	17,1	717	45,5	980	62,2	468	47,8
privat .....	—	—	—	—	—	—	—	—	—	—
Realschulen .....	3	19	507	26,7	248	48,9	258	50,9	131	50,8
öffentlich .....	3	19	507	26,7	248	48,9	258	50,9	131	50,8
privat .....	—	—	—	—	—	—	—	—	—	—
Gymnasien .....	3	56	1 868	26,2	1 005	53,8	533	28,5	273	51,2
öffentlich .....	3	56	1 868	26,2	1 005	53,8	533	28,5	273	51,2
privat .....	—	—	—	—	—	—	—	—	—	—
Integrierte Gesamtschulen	3	68	1 870	25,1	958	51,2	759	40,6	427	56,3
öffentlich .....	3	68	1 870	25,1	958	51,2	759	40,6	427	56,3
privat .....	—	—	—	—	—	—	—	—	—	—
Freie Waldorfschulen ....	1	12	380	31,7	203	53,4	10	2,6	4	40,0
privat .....	1	12	380	31,7	203	53,4	10	2,6	4	40,0
Eingliederungslehrgänge f. ausl. Jugendliche ...	—	—	—	—	—	—	—	—	—	—
öffentlich .....	—	—	—	—	—	—	—	—	—	—
Sonderschulen .....	3	36	360	10,0	136	37,8	126	35,0	48	38,1
öffentlich .....	3	36	360	10,0	136	37,8	126	35,0	48	38,1
privat .....	—	—	—	—	—	—	—	—	—	—
darunter Schulen f. Lern- und/ oder Geistigbehinderte	1	14	146	10,4	63	43,2	67	45,9	35	52,2
öffentlich .....	1	14	146	10,4	63	43,2	67	45,9	35	52,2
privat .....	—	—	—	—	—	—	—	—	—	—
Insgesamt .....	42	745	16 889	21,9	8 296	49,1	7 543	44,7	3 741	49,6
öffentlich .....	40	727	16 379	21,8	8 022	49,0	7 431	45,4	3 679	49,5
privat ...	2	18	510	28,3	274	53,7	112	22,0	62	55,4
Charlottenburg										
Grundschulen .....	23	348	8 096	23,3	3 917	48,4	2 040	25,2	954	46,8
öffentlich .....	19	307	7 215	23,5	3 461	48,0	1 907	26,4	884	46,4
privat .....	4	41	881	21,5	456	51,8	133	15,1	70	52,6
Hauptschulen .....	2	29	537	18,5	204	38,0	295	54,9	100	33,9
öffentlich .....	2	29	537	18,5	204	38,0	295	54,9	100	33,9
privat .....	—	—	—	—	—	—	—	—	—	—
Realschulen .....	5	56	1 514	27,0	772	51,0	333	22,0	187	56,2
öffentlich .....	3	44	1 185	26,9	602	50,8	316	26,7	177	56,0
privat .....	2	12	329	27,4	170	51,7	17	5,2	10	58,8
Gymnasien .....	8	130	4 783	27,1	2 596	54,3	682	14,3	352	51,6
öffentlich .....	7	120	4 391	26,9	2 338	53,2	630	14,3	319	50,6
privat .....	1	10	392	29,5	258	65,8	52	13,3	33	63,5
Integrierte Gesamtschulen	3	64	1 668	26,1	744	44,6	541	32,4	254	47,0
öffentlich .....	2	56	1 479	26,4	688	46,5	513	34,7	244	47,6
privat .....	1	8	189	23,6	56	29,6	28	14,8	10	35,7
Freie Waldorfschulen ....	—	—	—	—	—	—	—	—	—	—
privat .....	—	—	—	—	—	—	—	—	—	—
Eingliederungslehrgänge f. ausl. Jugendliche ...	x	3	48	16,0	18	37,5	48	100,0	18	37,5
öffentlich .....	x	3	48	16,0	18	37,5	48	100,0	18	37,5
Sonderschulen .....	5	84	705	8,4	257	36,5	227	32,2	89	39,2
öffentlich .....	5	84	705	8,4	257	36,5	227	32,2	89	39,2
privat .....	—	—	—	—	—	—	—	—	—	—
darunter Schulen f. Lern- und/ oder Geistigbehinderte	2	26	248	9,5	87	35,1	114	46,0	40	35,1
öffentlich .....	2	26	248	9,5	87	35,1	114	46,0	40	35,1
privat .....	—	—	—	—	—	—	—	—	—	—
Insgesamt .....	46	714	17 351	22,5	8 508	49,0	4 166	24,0	1 954	46,9
öffentlich .....	38	643	15 560	22,4	7 568	48,6	3 936	25,3	1 831	46,5
privat ...	8	71	1 791	23,9	940	52,5	230	12,8	123	53,5

1) Es werden die schulischen Einrichtungen der jeweiligen Schulart gezählt. — 2) einschl. Kerngruppen in der Mittelstufe von Integrierten Gesamtschulen sowie Einführungsphase der gymnasialen Oberstufe

Noch: 2 Einrichtungen, Klassen und Schüler, darunter Ausländer, der allgemeinbildenden Schulen in Berlin  
am 1. September 1995 nach Schularten, Rechtsverhältnis, Geschlecht und Bezirken

Schulart — Rechtsverhältnis	Schulen 1)	Klassen 2)	Schüler				Darunter Ausländer			
			insge- samt	je Klasse	darunter		insge- samt	in % von Spalte 3	darunter	
					weiblich	in % von Spalte 3			weiblich	in % von Spalte 7
	1	2	3	4	5	6	7	8	9	10
Spandau										
Grundschulen .....	28	528	12 144	23,0	5 949	49,0	1 971	16,2	1 010	51,2
öffentlich .....	26	504	11 508	22,8	5 625	48,9	1 946	16,9	991	50,9
privat .....	2	24	636	26,5	324	50,9	25	3,9	19	76,0
Hauptschulen .....	3	41	789	19,2	306	38,8	215	27,2	89	41,4
öffentlich .....	3	41	789	19,2	306	38,8	215	27,2	89	41,4
privat .....	—	—	—	—	—	—	—	—	—	—
Realschulen .....	5	59	1 666	28,2	886	53,2	238	14,3	124	52,1
öffentlich .....	4	55	1 555	28,3	821	52,8	237	15,2	124	52,3
privat .....	1	4	111	27,8	65	58,6	1	0,9	—	—
Gymnasien .....	5	104	3 641	27,5	1 952	53,6	373	10,2	201	53,9
öffentlich .....	5	104	3 641	27,5	1 952	53,6	373	10,2	201	53,9
privat .....	—	—	—	—	—	—	—	—	—	—
Integrierte Gesamtschulen	5	133	4 001	26,6	1 889	47,2	630	15,7	285	45,2
öffentlich .....	5	133	4 001	26,6	1 889	47,2	630	15,7	285	45,2
privat .....	—	—	—	—	—	—	—	—	—	—
Freie Waldorfschulen ....	—	—	—	—	—	—	—	—	—	—
privat .....	—	—	—	—	—	—	—	—	—	—
Eingliederungslehrgänge										
f. ausl. Jugendliche ...	x	3	52	17,3	20	38,5	52	100,0	20	38,5
öffentlich .....	x	3	52	17,3	20	38,5	52	100,0	20	38,5
Sonderschulen .....	5	43	361	8,4	145	40,2	63	17,5	27	42,9
öffentlich .....	4	38	338	8,9	131	38,8	59	17,5	24	40,7
privat .....	1	5	23	4,6	14	60,9	4	17,4	3	75,0
darunter										
Schulen f. Lern- und/ oder Geistigbehinderte	3	22	213	9,7	85	39,9	44	20,7	17	38,6
öffentlich .....	3	22	213	9,7	85	39,9	44	20,7	17	38,6
privat .....	—	—	—	—	—	—	—	—	—	—
Insgesamt .	51	911	22 654	23,5	11 147	49,2	3 542	15,6	1 756	49,6
öffentlich	47	878	21 884	23,5	10 744	49,1	3 512	16,0	1 734	49,4
privat ...	4	33	770	23,3	403	52,3	30	3,9	22	73,3
Wilmerdorf										
Grundschulen .....	15	257	5 905	23,0	2 880	48,8	1 043	17,7	525	50,3
öffentlich .....	14	245	5 620	22,9	2 744	48,8	1 010	18,0	508	50,3
privat .....	1	12	285	23,8	136	47,7	33	11,6	17	51,5
Hauptschulen .....	1	21	392	18,7	181	46,2	171	43,6	80	46,8
öffentlich .....	1	21	392	18,7	181	46,2	171	43,6	80	46,8
privat .....	—	—	—	—	—	—	—	—	—	—
Realschulen .....	2	32	850	26,6	392	46,1	147	17,3	66	44,9
öffentlich .....	2	32	850	26,6	392	46,1	147	17,3	66	44,9
privat .....	—	—	—	—	—	—	—	—	—	—
Gymnasien .....	6	124	4 287	27,7	2 322	54,2	389	9,1	209	53,7
öffentlich .....	5	104	3 650	27,8	2 010	55,1	378	10,4	205	54,2
privat .....	1	20	637	27,2	312	49,0	11	1,7	4	36,4
Integrierte Gesamtschulen	1	16	396	24,8	175	44,2	143	36,1	65	45,5
öffentlich .....	1	16	396	24,8	175	44,2	143	36,1	65	45,5
privat .....	—	—	—	—	—	—	—	—	—	—
Freie Waldorfschulen ....	—	—	—	—	—	—	—	—	—	—
privat .....	—	—	—	—	—	—	—	—	—	—
Eingliederungslehrgänge										
f. ausl. Jugendliche ...	x	5	97	19,4	33	34,0	97	100,0	33	34,0
öffentlich .....	x	5	97	19,4	33	34,0	97	100,0	33	34,0
Sonderschulen .....	3	34	245	7,2	93	38,0	75	30,6	29	38,7
öffentlich .....	3	34	245	7,2	93	38,0	75	30,6	29	38,7
privat .....	—	—	—	—	—	—	—	—	—	—
darunter										
Schulen f. Lern- und/ oder Geistigbehinderte	2	23	191	8,3	73	38,2	63	33,0	25	39,7
öffentlich .....	2	23	191	8,3	73	38,2	63	33,0	25	39,7
privat .....	—	—	—	—	—	—	—	—	—	—
Insgesamt .	28	489	12 172	23,1	6 076	49,9	2 065	17,0	1 007	48,8
öffentlich	26	457	11 250	22,9	5 628	50,0	2 021	18,0	986	48,8
privat ...	2	32	922	25,9	448	48,6	44	4,8	21	47,7

1) Es werden die schulischen Einrichtungen der jeweiligen Schulart gezählt. — 2) einschl. Kerngruppen in der Mittelstufe von Integrierten Gesamtschulen sowie Einführungsphase der gymnasialen Oberstufe

Noch: 2. Einrichtungen, Klassen und Schüler, darunter Ausländer, der allgemeinbildenden Schulen in Berlin  
am 1. September 1995 nach Schularten, Rechtsverhältnis, Geschlecht und Bezirken

Schulart — Rechtsverhältnis	Schulen 1)	Klassen 2)	Schüler				Darunter Ausländer			
			insge- samt	je Klasse	darunter		insge- samt	in % von Spalte 3	darunter	
					weiblich	in % von Spalte 3			weiblich	in % von Spalte 7
	1	2	3	4	5	6	7	8	9	10
Zehlendorf										
Grundschulen .....	15	231	5 349	23,2	2 576	48,2	476	8,9	233	48,9
öffentlich .....	12	207	4 889	23,6	2 365	48,4	453	9,3	224	49,4
privat .....	3	24	460	19,2	211	45,9	23	5,0	9	39,1
Hauptschulen .....	1	13	214	16,5	67	31,3	94	43,9	31	33,0
öffentlich .....	1	13	214	16,5	67	31,3	94	43,9	31	33,0
privat .....	—	—	—	—	—	—	—	—	—	—
Realschulen .....	3	36	906	25,2	402	44,4	63	7,0	30	47,6
öffentlich .....	2	28	759	27,1	331	43,6	56	7,4	29	51,8
privat .....	1	8	147	18,4	71	48,3	7	4,8	1	14,3
Gymnasien .....	6	114	4 046	27,1	2 032	50,2	156	3,9	76	48,7
öffentlich .....	5	100	3 676	28,1	1 839	50,0	144	3,9	68	47,2
privat .....	1	14	370	19,9	193	52,2	12	3,2	8	66,7
Integrierte Gesamtschulen	2	58	1 636	25,3	756	46,2	556	34,0	255	45,9
öffentlich .....	2	58	1 636	25,3	756	46,2	556	34,0	255	45,9
privat .....	—	—	—	—	—	—	—	—	—	—
Freie Waldorfschulen ....	2	32	1 004	31,4	542	54,0	53	5,3	36	67,9
privat .....	2	32	1 004	31,4	542	54,0	53	5,3	36	67,9
Eingliederungslehrgänge f. ausl. Jugendliche ...	x	3	41	13,7	12	29,3	41	100,0	12	29,3
öffentlich .....	x	3	41	13,7	12	29,3	41	100,0	12	29,3
Sonderschulen .....	7	62	526	8,5	205	39,0	69	13,1	30	43,5
öffentlich .....	3	26	221	8,5	78	35,3	52	23,5	20	38,5
privat .....	4	36	305	8,5	127	41,6	17	5,6	10	58,8
darunter Schulen f. Lern- und/ oder Geistigbehinderte	5	42	337	8,0	141	41,8	47	13,9	23	48,9
öffentlich .....	2	12	100	8,3	36	36,0	32	32,0	15	46,9
privat .....	3	30	237	7,9	105	44,3	15	6,3	8	53,3
Insgesamt .....	36	549	13 722	22,9	6 592	48,0	1 508	11,0	703	46,6
öffentlich .....	25	435	11 436	23,9	5 448	47,6	1 396	12,2	639	45,8
privat ...	11	114	2 286	19,2	1 144	50,0	112	4,9	64	57,1
Schöneberg										
Grundschulen .....	20	357	7 751	21,7	3 865	49,9	2 574	33,2	1 290	50,1
öffentlich .....	19	343	7 408	21,6	3 688	49,8	2 501	33,8	1 261	50,4
privat .....	1	14	343	24,5	177	51,6	73	21,3	29	39,7
Hauptschulen .....	4	48	846	17,6	366	43,3	427	50,5	196	45,9
öffentlich .....	3	44	772	17,5	336	43,5	413	53,5	189	45,8
privat .....	1	4	74	18,5	30	40,5	14	18,9	7	50,0
Realschulen .....	4	53	1 414	26,7	655	46,3	513	36,3	239	46,6
öffentlich .....	3	45	1 210	26,9	560	46,3	455	37,6	212	46,6
privat .....	1	8	204	25,5	95	46,6	58	28,4	27	46,6
Gymnasien .....	5	76	2 709	27,3	1 478	54,6	496	18,3	276	55,6
öffentlich .....	4	72	2 619	27,6	1 424	54,4	476	18,2	265	55,7
privat .....	1	4	90	22,5	54	60,0	20	22,2	11	55,0
Integrierte Gesamtschulen	1	36	1 149	26,7	620	54,0	224	19,5	127	56,7
öffentlich .....	1	36	1 149	26,7	620	54,0	224	19,5	127	56,7
privat .....	—	—	—	—	—	—	—	—	—	—
Freie Waldorfschulen ....	—	—	—	—	—	—	—	—	—	—
privat .....	—	—	—	—	—	—	—	—	—	—
Eingliederungslehrgänge f. ausl. Jugendliche ...	—	—	—	—	—	—	—	—	—	—
öffentlich .....	—	—	—	—	—	—	—	—	—	—
Sonderschulen .....	1	14	148	10,6	46	31,1	72	48,6	23	31,9
öffentlich .....	1	14	148	10,6	46	31,1	72	48,6	23	31,9
privat .....	—	—	—	—	—	—	—	—	—	—
darunter Schulen f. Lern- und/ oder Geistigbehinderte	1	14	148	10,6	46	31,1	72	48,6	23	31,9
öffentlich .....	1	14	148	10,6	46	31,1	72	48,6	23	31,9
privat .....	—	—	—	—	—	—	—	—	—	—
Insgesamt .....	35	584	14 017	22,6	7 030	50,2	4 306	30,7	2 151	50,0
öffentlich .....	31	554	13 306	22,5	6 674	50,2	4 141	31,1	2 077	50,2
privat ...	4	30	711	23,7	356	50,1	165	23,2	74	44,8

1) Es werden die schulischen Einrichtungen der jeweiligen Schulart gezählt. — 2) einschl. Kerngruppen in der Mittelstufe von Integrierten Gesamtschulen sowie Einführungsphase der gymnasialen Oberstufe

Noch: 2. Einrichtungen, Klassen und Schüler, darunter Ausländer, der allgemeinbildenden Schulen in Berlin  
am 1. September 1995 nach Schularten, Rechtsverhältnis, Geschlecht und Bezirken

Schulart — Rechtsverhältnis	Schulen 1)	Klassen 2)	Schüler				Darunter Ausländer			
			insge- samt	je Klasse	darunter		insge- samt	in % von Spalte 3	darunter	
					weiblich	in % von Spalte 3			weiblich	in % von Spalte 7
	1	2	3	4	5	6	7	8	9	10
Steglitz										
Grundschulen .....	20	361	8 560	23,7	4 190	48,9	1 032	12,1	479	46,4
öffentlich .....	18	337	7 967	23,6	3 904	49,0	1 016	12,8	470	46,3
privat .....	2	24	593	24,7	286	48,2	16	2,7	9	56,3
Hauptschulen .....	2	30	572	19,1	199	34,8	163	28,5	62	38,0
öffentlich .....	2	30	572	19,1	199	34,8	163	28,5	62	38,0
privat .....	—	—	—	—	—	—	—	—	—	—
Realschulen .....	4	48	1 298	27,0	634	48,8	158	12,2	79	50,0
öffentlich .....	3	40	1 092	27,3	535	49,0	156	14,3	78	50,0
privat .....	1	8	206	25,8	99	48,1	2	1,0	1	50,0
Gymnasien .....	8	167	5 794	27,1	3 149	54,3	333	5,7	170	51,1
öffentlich .....	8	167	5 794	27,1	3 149	54,3	333	5,7	170	51,1
privat .....	—	—	—	—	—	—	—	—	—	—
Integrierte Gesamtschulen	2	69	2 007	25,9	856	42,7	297	14,8	134	45,1
öffentlich .....	2	69	2 007	25,9	856	42,7	297	14,8	134	45,1
privat .....	—	—	—	—	—	—	—	—	—	—
Freie Waldorfschulen ....	—	—	—	—	—	—	—	—	—	—
privat .....	—	—	—	—	—	—	—	—	—	—
Eingliederungslehrgänge										
f. ausl. Jugendliche ...	x	2	35	17,5	8	22,9	35	100,0	8	22,9
öffentlich .....	x	2	35	17,5	8	22,9	35	100,0	8	22,9
Sonderschulen .....	6	58	415	7,2	160	38,6	82	19,8	28	34,1
öffentlich .....	5	47	305	6,5	134	43,9	78	25,6	28	35,9
privat .....	1	11	110	10,0	26	23,6	4	3,6	—	—
darunter										
Schulen f. Lern- und/										
oder Geistigbehinderte	4	28	214	7,6	100	46,7	45	21,0	14	31,1
öffentlich .....	4	28	214	7,6	100	46,7	45	21,0	14	31,1
privat .....	—	—	—	—	—	—	—	—	—	—
Insgesamt .	42	735	18 681	23,4	9 196	49,2	2 100	11,2	960	45,7
öffentlich	38	692	17 772	23,5	8 785	49,4	2 078	11,7	950	45,7
privat ...	4	43	909	21,1	411	45,2	22	2,4	10	45,5
Tempelhof										
Grundschulen .....	21	434	10 060	23,2	4 991	49,6	1 496	14,9	738	49,3
öffentlich .....	19	420	9 684	23,1	4 805	49,6	1 475	15,2	728	49,4
privat .....	2	14	376	26,9	186	49,5	21	5,6	10	47,6
Hauptschulen .....	4	50	955	19,1	368	38,5	259	27,1	102	39,4
öffentlich .....	4	50	955	19,1	368	38,5	259	27,1	102	39,4
privat .....	—	—	—	—	—	—	—	—	—	—
Realschulen .....	5	61	1 769	29,0	880	49,7	216	12,2	107	49,5
öffentlich .....	5	61	1 769	29,0	880	49,7	216	12,2	107	49,5
privat .....	—	—	—	—	—	—	—	—	—	—
Gymnasien .....	6	102	3 717	27,4	1 952	52,5	219	5,9	118	53,9
öffentlich .....	6	102	3 717	27,4	1 952	52,5	219	5,9	118	53,9
privat .....	—	—	—	—	—	—	—	—	—	—
Integrierte Gesamtschulen	2	65	1 879	26,7	910	48,4	128	6,8	58	45,3
öffentlich .....	2	65	1 879	26,7	910	48,4	128	6,8	58	45,3
privat .....	—	—	—	—	—	—	—	—	—	—
Freie Waldorfschulen ....	—	—	—	—	—	—	—	—	—	—
privat .....	—	—	—	—	—	—	—	—	—	—
Eingliederungslehrgänge										
f. ausl. Jugendliche ...	x	2	36	18,0	20	55,6	36	100,0	20	55,6
öffentlich .....	x	2	36	18,0	20	55,6	36	100,0	20	55,6
Sonderschulen .....	4	51	444	8,7	163	36,7	97	21,8	28	28,9
öffentlich .....	3	37	313	8,5	114	36,4	94	30,0	28	29,8
privat .....	1	14	131	9,4	49	37,4	3	2,3	—	—
darunter										
Schulen f. Lern- und/										
oder Geistigbehinderte	3	37	313	8,5	114	36,4	94	30,0	28	29,8
öffentlich .....	3	37	313	8,5	114	36,4	94	30,0	28	29,8
privat .....	—	—	—	—	—	—	—	—	—	—
Insgesamt .	42	765	18 860	23,3	9 284	49,2	2 451	13,0	1 171	47,8
öffentlich	39	737	18 353	23,5	9 049	49,3	2 427	13,2	1 161	47,8
privat ...	3	28	507	18,1	235	46,4	24	4,7	10	41,7

1) Es werden die schulischen Einrichtungen der jeweiligen Schulart gezählt. — 2) einschl. Kerngruppen in der Mittelstufe von Integrierten Gesamtschulen sowie Einführungsphase der gymnasialen Oberstufe

Noch: 2. Einrichtungen, Klassen und Schüler, darunter Ausländer, der allgemeinbildenden Schulen in Berlin  
am 1. September 1995 nach Schularten, Rechtsverhältnis, Geschlecht und Bezirken

Schulart — Rechtsverhältnis	Schulen 1)	Klassen 2)	Schüler				Darunter Ausländer			
			insge- samt	je Klasse	darunter		insge- samt	in % von Spalte 3	darunter	
					weiblich	in % von Spalte 3			weiblich	in % von Spalte 7
	1	2	3	4	5	6	7	8	9	10
Neukölln										
Grundschulen .....	38	720	16 987	23,6	8 232	48,5	5 056	29,8	2 488	49,2
öffentlich .....	36	696	16 354	23,5	7 940	48,6	5 032	30,8	2 475	49,2
privat .....	2	24	633	26,4	292	46,1	24	3,8	13	54,2
Hauptschulen .....	7	88	1 510	17,2	656	43,4	743	49,2	325	43,7
öffentlich .....	6	84	1 437	17,1	624	43,4	735	51,1	320	43,5
privat .....	1	4	73	18,3	32	43,8	8	11,0	5	62,5
Realschulen .....	6	77	2 132	27,7	1 070	50,2	633	29,7	317	50,1
öffentlich .....	5	69	1 900	27,5	942	49,6	608	32,0	309	50,8
privat .....	1	8	232	29,0	128	55,2	25	10,8	8	32,0
Gymnasien .....	6	124	4 187	26,7	2 355	56,2	624	14,9	350	56,1
öffentlich .....	5	113	3 779	26,6	2 124	56,2	584	15,5	322	55,1
privat .....	1	11	408	27,3	231	56,6	40	9,8	28	70,0
Integrierte Gesamtschulen	7	205	5 801	26,5	2 785	48,0	1 073	18,5	497	46,3
öffentlich .....	6	193	5 466	26,4	2 606	47,7	1 072	19,6	497	46,4
privat .....	1	12	335	27,9	179	53,4	1	0,3	—	—
Freie Waldorfschulen ....	—	—	—	—	—	—	—	—	—	—
privat .....	—	—	—	—	—	—	—	—	—	—
Eingliederungslehrgänge f. ausl. Jugendliche ...	—	—	—	—	—	—	—	—	—	—
öffentlich .....	—	—	—	—	—	—	—	—	—	—
Sonderschulen .....	9	132	1 458	11,0	538	36,9	482	33,1	180	37,3
öffentlich .....	9	132	1 458	11,0	538	36,9	482	33,1	180	37,3
privat .....	—	—	—	—	—	—	—	—	—	—
darunter Schulen f. Lern- und/ oder Geistigbehinderte	7	89	1 024	11,5	431	42,1	399	39,0	161	40,4
öffentlich .....	7	89	1 024	11,5	431	42,1	399	39,0	161	40,4
privat .....	—	—	—	—	—	—	—	—	—	—
Insgesamt .....	73	1 346	32 075	22,9	15 636	48,7	8 611	26,8	4 157	48,3
öffentlich .....	67	1 287	30 394	22,7	14 774	48,6	8 513	28,0	4 103	48,2
privat ...	6	59	1 681	26,7	862	51,3	98	5,8	54	55,1
Treptow										
Grundschulen .....	16	290	6 773	23,4	3 312	48,9	242	3,6	109	45,0
öffentlich .....	16	290	6 773	23,4	3 312	48,9	242	3,6	109	45,0
privat .....	—	—	—	—	—	—	—	—	—	—
Hauptschulen .....	1	8	139	17,4	32	23,0	7	5,0	2	28,6
öffentlich .....	1	8	139	17,4	32	23,0	7	5,0	2	28,6
privat .....	—	—	—	—	—	—	—	—	—	—
Realschulen .....	4	51	1 376	27,0	688	50,0	6	0,4	5	83,3
öffentlich .....	4	51	1 376	27,0	688	50,0	6	0,4	5	83,3
privat .....	—	—	—	—	—	—	—	—	—	—
Gymnasien .....	4	68	2 252	25,3	1 208	53,6	8	0,4	6	75,0
öffentlich .....	4	68	2 252	25,3	1 208	53,6	8	0,4	6	75,0
privat .....	—	—	—	—	—	—	—	—	—	—
Integrierte Gesamtschulen	4	43	1 274	26,1	552	43,3	84	6,6	30	35,7
öffentlich .....	4	43	1 274	26,1	552	43,3	84	6,6	30	35,7
privat .....	—	—	—	—	—	—	—	—	—	—
Freie Waldorfschulen ....	1	7	206	29,4	107	51,9	—	—	—	—
privat .....	1	7	206	29,4	107	51,9	—	—	—	—
Eingliederungslehrgänge f. ausl. Jugendliche ...	x	1	17	17,0	6	35,3	17	100,0	6	35,3
öffentlich .....	x	1	17	17,0	6	35,3	17	100,0	6	35,3
Sonderschulen .....	2	28	260	9,3	108	41,5	2	0,8	—	—
öffentlich .....	2	28	260	9,3	108	41,5	2	0,8	—	—
privat .....	—	—	—	—	—	—	—	—	—	—
darunter Schulen f. Lern- und/ oder Geistigbehinderte	2	28	260	9,3	108	41,5	2	0,8	—	—
öffentlich .....	2	28	260	9,3	108	41,5	2	0,8	—	—
privat .....	—	—	—	—	—	—	—	—	—	—
Insgesamt .....	32	496	12 297	23,4	6 013	48,9	366	3,0	158	43,2
öffentlich .....	31	489	12 091	23,3	5 906	48,8	366	3,0	158	43,2
privat ...	1	7	206	29,4	107	51,9	—	—	—	—

1) Es werden die schulischen Einrichtungen der jeweiligen Schulart gezählt. — 2) einschl. Kerngruppen in der Mittelstufe von Integrierten Gesamtschulen sowie Einführungsphase der gymnasialen Oberstufe

Noch: 2. Einrichtungen, Klassen und Schüler, darunter Ausländer, der allgemeinbildenden Schulen in Berlin  
am 1. September 1995 nach Schularten, Rechtsverhältnis, Geschlecht und Bezirken

Schulart — Rechtsverhältnis	Schulen 1)	Klassen 2)	Schüler				Darunter Ausländer			
			insge- samt	je Klasse	darunter		insge- samt	in % von Spalte 3	darunter	
					weiblich	in % von Spalte 3			weiblich	in % von Spalte 7
	1	2	3	4	5	6	7	8	9	10
Köpenick										
Grundschulen .....	16	282	6 802	24,1	3 348	49,2	207	3,0	95	45,9
öffentlich .....	16	282	6 802	24,1	3 348	49,2	207	3,0	95	45,9
privat .....	—	—	—	—	—	—	—	—	—	—
Hauptschulen .....	1	16	296	18,5	99	33,4	37	12,5	16	43,2
öffentlich .....	1	16	296	18,5	99	33,4	37	12,5	16	43,2
privat .....	—	—	—	—	—	—	—	—	—	—
Realschulen .....	4	36	1 001	27,8	436	43,6	2	0,2	—	—
öffentlich .....	4	36	1 001	27,8	436	43,6	2	0,2	—	—
privat .....	—	—	—	—	—	—	—	—	—	—
Gymnasien .....	6	100	3 567	25,8	1 978	55,5	4	0,1	1	25,0
öffentlich .....	6	100	3 567	25,8	1 978	55,5	4	0,1	1	25,0
privat .....	—	—	—	—	—	—	—	—	—	—
Integrierte Gesamtschulen	4	68	1 854	26,0	862	46,5	21	1,1	12	57,1
öffentlich .....	4	68	1 854	26,0	862	46,5	21	1,1	12	57,1
privat .....	—	—	—	—	—	—	—	—	—	—
Freie Waldorfschulen ....	—	—	—	—	—	—	—	—	—	—
privat .....	—	—	—	—	—	—	—	—	—	—
Eingliederungslehrgänge										
f. ausl. Jugendliche ...	x	1	23	23,0	5	21,7	23	100,0	5	21,7
öffentlich .....	x	1	23	23,0	5	21,7	23	100,0	5	21,7
Sonderschulen .....	3	52	509	9,8	180	35,4	6	1,2	2	33,3
öffentlich .....	3	52	509	9,8	180	35,4	6	1,2	2	33,3
privat .....	—	—	—	—	—	—	—	—	—	—
darunter										
Schulen f. Lern- und/										
oder Geistigbehinderte	2	31	278	9,0	111	39,9	5	1,8	2	40,0
öffentlich .....	2	31	278	9,0	111	39,9	5	1,8	2	40,0
privat .....	—	—	—	—	—	—	—	—	—	—
Insgesamt .	34	555	14 052	23,4	6 908	49,2	300	2,1	131	43,7
öffentlich	34	555	14 052	23,4	6 908	49,2	300	2,1	131	43,7
privat ...	—	—	—	—	—	—	—	—	—	—
Lichtenberg										
Grundschulen .....	26	405	9 411	23,2	4 680	49,7	475	5,0	223	46,9
öffentlich .....	26	405	9 411	23,2	4 680	49,7	475	5,0	223	46,9
privat .....	—	—	—	—	—	—	—	—	—	—
Hauptschulen .....	1	15	253	16,9	68	26,9	21	8,3	2	9,5
öffentlich .....	1	15	253	16,9	68	26,9	21	8,3	2	9,5
privat .....	—	—	—	—	—	—	—	—	—	—
Realschulen .....	4	44	1 197	27,2	598	50,0	5	0,4	4	80,0
öffentlich .....	4	44	1 197	27,2	598	50,0	5	0,4	4	80,0
privat .....	—	—	—	—	—	—	—	—	—	—
Gymnasien .....	6	142	5 100	25,9	2 978	58,4	62	1,2	34	54,8
öffentlich .....	6	142	5 100	25,9	2 978	58,4	62	1,2	34	54,8
privat .....	—	—	—	—	—	—	—	—	—	—
Integrierte Gesamtschulen	6	125	3 615	26,0	1 730	47,9	159	4,4	86	54,1
öffentlich .....	6	125	3 615	26,0	1 730	47,9	159	4,4	86	54,1
privat .....	—	—	—	—	—	—	—	—	—	—
Freie Waldorfschulen ....	—	—	—	—	—	—	—	—	—	—
privat .....	—	—	—	—	—	—	—	—	—	—
Eingliederungslehrgänge										
f. ausl. Jugendliche ...	x	1	9	9,0	4	44,4	9	100,0	4	44,4
öffentlich .....	x	1	9	9,0	4	44,4	9	100,0	4	44,4
Sonderschulen .....	7	141	1 300	9,2	501	38,5	30	2,3	11	36,7
öffentlich .....	7	141	1 300	9,2	501	38,5	30	2,3	11	36,7
privat .....	—	—	—	—	—	—	—	—	—	—
darunter										
Schulen f. Lern- und/										
oder Geistigbehinderte	3	46	443	9,6	177	40,0	6	1,4	2	33,3
öffentlich .....	3	46	443	9,6	177	40,0	6	1,4	2	33,3
privat .....	—	—	—	—	—	—	—	—	—	—
Insgesamt .	50	873	20 885	21,9	10 559	50,6	761	3,6	364	47,8
öffentlich	50	873	20 885	21,9	10 559	50,6	761	3,6	364	47,8
privat ...	—	—	—	—	—	—	—	—	—	—

1) Es werden die schulischen Einrichtungen der jeweiligen Schulart gezählt. — 2) einschl. Kerngruppen in der Mittelstufe von Integrierten Gesamtschulen sowie Einführungsphase der gymnasialen Oberstufe



Noch: 2. Einrichtungen, Klassen und Schüler, darunter Ausländer, der allgemeinbildenden Schulen in Berlin  
am 1. September 1995 nach Schularten, Rechtsverhältnis, Geschlecht und Bezirken

Schulart — Rechtsverhältnis	Schulen 1)	Klassen 2)	Schüler				Darunter Ausländer			
			insge- samt	je Klasse	darunter		insge- samt	in % von Spalte 3	darunter	
					weiblich	in % von Spalte 3			weiblich	in % von Spalte 7
	1	2	3	4	5	6	7	8	9	10
Weissensee										
Grundschulen .....	9	148	3 319	22,4	1 651	49,7	85	2,6	47	55,3
öffentlich .....	9	148	3 319	22,4	1 651	49,7	85	2,6	47	55,3
privat .....	—	—	—	—	—	—	—	—	—	—
Hauptschulen .....	1	8	140	17,5	43	30,7	4	2,9	—	—
öffentlich .....	1	8	140	17,5	43	30,7	4	2,9	—	—
privat .....	—	—	—	—	—	—	—	—	—	—
Realschulen .....	2	25	704	28,2	318	45,2	3	0,4	2	66,7
öffentlich .....	2	25	704	28,2	318	45,2	3	0,4	2	66,7
privat .....	—	—	—	—	—	—	—	—	—	—
Gymnasien .....	3	47	1 669	27,4	943	56,5	7	0,4	4	57,1
öffentlich .....	2	37	1 354	28,0	753	55,6	4	0,3	3	75,0
privat .....	1	10	315	25,0	190	60,3	3	1,0	1	33,3
Integrierte Gesamtschulen	2	37	1 081	25,3	525	48,6	34	3,1	20	58,8
öffentlich .....	2	37	1 081	25,3	525	48,6	34	3,1	20	58,8
privat .....	—	—	—	—	—	—	—	—	—	—
Freie Waldorfschulen ....	—	—	—	—	—	—	—	—	—	—
privat .....	—	—	—	—	—	—	—	—	—	—
Eingliederungslehrgänge f. ausl. Jugendliche ...	—	—	—	—	—	—	—	—	—	—
öffentlich .....	—	—	—	—	—	—	—	—	—	—
Sonderschulen .....	3	29	240	8,3	108	45,0	—	—	—	—
öffentlich .....	2	17	159	9,4	71	44,7	—	—	—	—
privat .....	1	12	81	6,8	37	45,7	—	—	—	—
darunter Schulen f. Lern- und/ oder Geistigbehinderte	3	29	240	8,3	108	45,0	—	—	—	—
öffentlich .....	2	17	159	9,4	71	44,7	—	—	—	—
privat .....	1	12	81	6,8	37	45,7	—	—	—	—
Insgesamt .....	20	294	7 153	22,5	3 588	50,2	133	1,9	73	54,9
öffentlich .....	18	272	6 757	23,1	3 361	49,7	130	1,9	72	55,4
privat ...	2	22	396	15,0	227	57,3	3	0,8	1	33,3
Pankow										
Grundschulen .....	17	299	7 108	23,8	3 529	49,6	308	4,3	155	50,3
öffentlich .....	16	292	6 992	23,9	3 472	49,7	305	4,4	153	50,2
privat .....	1	7	116	16,6	57	49,1	3	2,6	2	66,7
Hauptschulen .....	1	17	307	18,1	87	28,3	8	2,6	2	25,0
öffentlich .....	1	17	307	18,1	87	28,3	8	2,6	2	25,0
privat .....	—	—	—	—	—	—	—	—	—	—
Realschulen .....	2	34	931	27,4	446	47,9	9	1,0	5	55,6
öffentlich .....	2	34	931	27,4	446	47,9	9	1,0	5	55,6
privat .....	—	—	—	—	—	—	—	—	—	—
Gymnasien .....	5	93	3 330	26,5	1 903	57,1	16	0,5	9	56,3
öffentlich .....	5	93	3 330	26,5	1 903	57,1	16	0,5	9	56,3
privat .....	—	—	—	—	—	—	—	—	—	—
Integrierte Gesamtschulen	3	62	1 907	26,0	940	49,3	50	2,6	18	36,0
öffentlich .....	3	62	1 907	26,0	940	49,3	50	2,6	18	36,0
privat .....	—	—	—	—	—	—	—	—	—	—
Freie Waldorfschulen ....	—	—	—	—	—	—	—	—	—	—
privat .....	—	—	—	—	—	—	—	—	—	—
Eingliederungslehrgänge f. ausl. Jugendliche ...	—	—	—	—	—	—	—	—	—	—
öffentlich .....	—	—	—	—	—	—	—	—	—	—
Sonderschulen .....	5	60	519	8,7	181	34,9	8	1,5	3	37,5
öffentlich .....	5	60	519	8,7	181	34,9	8	1,5	3	37,5
privat .....	—	—	—	—	—	—	—	—	—	—
darunter Schulen f. Lern- und/ oder Geistigbehinderte	3	33	303	9,2	116	38,3	6	2,0	2	33,3
öffentlich .....	3	33	303	9,2	116	38,3	6	2,0	2	33,3
privat .....	—	—	—	—	—	—	—	—	—	—
Insgesamt .....	33	565	14 102	22,9	7 086	50,2	399	2,8	192	48,1
öffentlich .....	32	558	13 986	23,0	7 029	50,3	396	2,8	190	48,0
privat ...	1	7	116	16,6	57	49,1	3	2,6	2	66,7

1) Es werden die schulischen Einrichtungen der jeweiligen Schulart gezählt. — 2) einschl. Kerngruppen in der Mittelstufe von Integrierten Gesamtschulen sowie Einführungsphase der gymnasialen Oberstufe

Noch: 2. Einrichtungen, Klassen und Schüler, darunter Ausländer, der allgemeinbildenden Schulen in Berlin  
am 1. September 1995 nach Schularten, Rechtsverhältnis, Geschlecht und Bezirken

Schulart — Rechtsverhältnis	Schulen 1)	Klassen 2)	Schüler				Darunter Ausländer			
			insge- samt	je Klasse	darunter		insge- samt	in % von Spalte 3	darunter	
					weiblich	in % von Spalte 3			weiblich	in % von Spalte 7
	1	2	3	4	5	6	7	8	9	10
Reinickendorf										
Grundschulen .....	37	634	14 752	23,3	7 175	48,6	1 768	12,0	859	48,6
öffentlich .....	35	608	14 047	23,1	6 815	48,5	1 735	12,4	846	48,8
privat .....	2	26	705	27,1	360	51,1	33	4,7	13	39,4
Hauptschulen .....	4	73	1 379	18,9	566	41,0	267	19,4	112	41,9
öffentlich .....	4	73	1 379	18,9	566	41,0	267	19,4	112	41,9
privat .....	—	—	—	—	—	—	—	—	—	—
Realschulen .....	6	80	2 177	27,2	1 102	50,6	253	11,6	131	51,8
öffentlich .....	5	76	2 069	27,2	1 048	50,7	247	11,9	130	52,6
privat .....	1	4	108	27,0	54	50,0	6	5,6	1	16,7
Gymnasien .....	9	188	6 465	27,5	3 515	54,4	358	5,5	191	53,4
öffentlich .....	7	167	5 692	27,5	3 079	54,1	339	6,0	178	52,5
privat .....	2	21	773	27,4	436	56,4	19	2,5	13	68,4
Integrierte Gesamtschulen	3	94	3 083	27,2	1 596	51,8	231	7,5	117	50,6
öffentlich .....	3	94	3 083	27,2	1 596	51,8	231	7,5	117	50,6
privat .....	—	—	—	—	—	—	—	—	—	—
Freie Waldorfschulen ....	1	13	417	32,1	220	52,8	19	4,6	10	52,6
privat .....	1	13	417	32,1	220	52,8	19	4,6	10	52,6
Eingliederungslehrgänge										
f. ausl. Jugendliche ...	x	6	68	11,3	20	29,4	68	100,0	20	29,4
öffentlich .....	x	6	68	11,3	20	29,4	68	100,0	20	29,4
Sonderschulen .....	7	92	751	8,2	258	34,4	114	15,2	36	31,6
öffentlich .....	7	92	751	8,2	258	34,4	114	15,2	36	31,6
privat .....	—	—	—	—	—	—	—	—	—	—
darunter										
Schulen f. Lern- und/										
oder Geistigbehinderte	4	52	481	9,3	180	37,4	76	15,8	22	28,9
öffentlich .....	4	52	481	9,3	180	37,4	76	15,8	22	28,9
privat .....	—	—	—	—	—	—	—	—	—	—
Insgesamt .....	67	1 180	29 092	23,1	14 452	49,7	3 078	10,6	1 476	48,0
öffentlich .....	61	1 116	27 089	22,8	13 382	49,4	3 001	11,1	1 439	48,0
privat ...	6	64	2 003	28,2	1 070	53,4	77	3,8	37	48,1
Marzahn										
Grundschulen .....	31	623	14 841	23,8	7 326	49,4	357	2,4	190	53,2
öffentlich .....	31	623	14 841	23,8	7 326	49,4	357	2,4	190	53,2
privat .....	—	—	—	—	—	—	—	—	—	—
Hauptschulen .....	3	46	822	17,9	268	32,6	42	5,1	15	35,7
öffentlich .....	3	46	822	17,9	268	32,6	42	5,1	15	35,7
privat .....	—	—	—	—	—	—	—	—	—	—
Realschulen .....	6	131	3 595	27,4	1 743	48,5	39	1,1	19	48,7
öffentlich .....	6	131	3 595	27,4	1 743	48,5	39	1,1	19	48,7
privat .....	—	—	—	—	—	—	—	—	—	—
Gymnasien .....	9	198	6 488	26,2	3 688	56,8	33	0,5	12	36,4
öffentlich .....	9	198	6 488	26,2	3 688	56,8	33	0,5	12	36,4
privat .....	—	—	—	—	—	—	—	—	—	—
Integrierte Gesamtschulen	6	165	4 802	26,1	2 273	47,3	53	1,1	30	56,6
öffentlich .....	6	165	4 802	26,1	2 273	47,3	53	1,1	30	56,6
privat .....	—	—	—	—	—	—	—	—	—	—
Freie Waldorfschulen ....	—	—	—	—	—	—	—	—	—	—
privat .....	—	—	—	—	—	—	—	—	—	—
Eingliederungslehrgänge										
f. ausl. Jugendliche ...	x	1	20	20,0	2	10,0	20	100,0	2	10,0
öffentlich .....	x	1	20	20,0	2	10,0	20	100,0	2	10,0
Sonderschulen .....	6	110	1 243	11,3	436	35,1	3	0,2	—	—
öffentlich .....	6	110	1 243	11,3	436	35,1	3	0,2	—	—
privat .....	—	—	—	—	—	—	—	—	—	—
darunter										
Schulen f. Lern- und/	5	79	860	10,9	331	38,5	3	0,3	—	—
oder Geistigbehinderte	5	79	860	10,9	331	38,5	3	0,3	—	—
öffentlich .....	—	—	—	—	—	—	—	—	—	—
privat .....	—	—	—	—	—	—	—	—	—	—
Insgesamt .....	61	1 274	31 811	23,6	15 736	49,5	547	1,7	268	49,0
öffentlich .....	61	1 274	31 811	23,6	15 736	49,5	547	1,7	268	49,0
privat ...	—	—	—	—	—	—	—	—	—	—

1) Es werden die schulischen Einrichtungen der jeweiligen Schulart gezählt. — 2) einschl. Kerngruppen in der Mittelstufe von Integrierten Gesamtschulen sowie Einführungsphase der gymnasialen Oberstufe

Noch: 2. Einrichtungen, Klassen und Schüler, darunter Ausländer, der allgemeinbildenden Schulen in Berlin  
am 1. September 1995 nach Schularten, Rechtsverhältnis, Geschlecht und Bezirken

Schulart — Rechtsverhältnis	Schulen 1)	Klassen 2)	Schüler				Darunter Ausländer			
			insge- samt	je Klasse	darunter		insge- samt	in % von Spalte 3	darunter	
					weiblich	in % von Spalte 3			weiblich	in % von Spalte 7
	1	2	3	4	5	6	7	8	9	10
Hohenschönhausen										
Grundschulen .....	28	562	13 835	24,6	6 891	49,8	260	1,9	114	43,8
öffentlich .....	28	562	13 835	24,6	6 891	49,8	260	1,9	114	43,8
privat .....	—	—	—	—	—	—	—	—	—	—
Hauptschulen .....	2	31	546	17,6	162	29,7	3	0,5	—	—
öffentlich .....	2	31	546	17,6	162	29,7	3	0,5	—	—
privat .....	—	—	—	—	—	—	—	—	—	—
Realschulen .....	3	52	1 485	28,6	740	49,8	8	0,5	5	62,5
öffentlich .....	3	52	1 485	28,6	740	49,8	8	0,5	5	62,5
privat .....	—	—	—	—	—	—	—	—	—	—
Gymnasien .....	5	104	3 514	26,9	2 049	58,3	17	0,5	8	47,1
öffentlich .....	5	104	3 514	26,9	2 049	58,3	17	0,5	8	47,1
privat .....	—	—	—	—	—	—	—	—	—	—
Integrierte Gesamtschulen	5	144	4 240	26,1	1 869	44,1	29	0,7	12	41,4
öffentlich .....	5	144	4 240	26,1	1 869	44,1	29	0,7	12	41,4
privat .....	—	—	—	—	—	—	—	—	—	—
Freie Waldorfschulen ....	—	—	—	—	—	—	—	—	—	—
privat .....	—	—	—	—	—	—	—	—	—	—
Eingliederungslehrgänge f. ausl. Jugendliche ...	—	—	—	—	—	—	—	—	—	—
öffentlich .....	—	—	—	—	—	—	—	—	—	—
Sonderschulen .....	3	59	659	11,2	250	37,9	—	—	—	—
öffentlich .....	3	59	659	11,2	250	37,9	—	—	—	—
privat .....	—	—	—	—	—	—	—	—	—	—
darunter Schulen f. Lern- und/ oder Geistigbehinderte	3	59	659	11,2	250	37,9	—	—	—	—
öffentlich .....	3	59	659	11,2	250	37,9	—	—	—	—
privat .....	—	—	—	—	—	—	—	—	—	—
Insgesamt .....	46	952	24 279	24,2	11 961	49,3	317	1,3	139	43,8
öffentlich .....	46	952	24 279	24,2	11 961	49,3	317	1,3	139	43,8
privat ....	—	—	—	—	—	—	—	—	—	—
Hellersdorf										
Grundschulen .....	32	756	18 107	24,0	8 861	48,9	108	0,6	51	47,2
öffentlich .....	32	756	18 107	24,0	8 861	48,9	108	0,6	51	47,2
privat .....	—	—	—	—	—	—	—	—	—	—
Hauptschulen .....	4	46	788	17,1	263	33,4	3	0,4	1	33,3
öffentlich .....	4	46	788	17,1	263	33,4	3	0,4	1	33,3
privat .....	—	—	—	—	—	—	—	—	—	—
Realschulen .....	4	79	2 163	27,4	1 129	52,2	7	0,3	4	57,1
öffentlich .....	4	79	2 163	27,4	1 129	52,2	7	0,3	4	57,1
privat .....	—	—	—	—	—	—	—	—	—	—
Gymnasien .....	5	115	3 525	24,9	2 069	58,7	12	0,3	7	58,3
öffentlich .....	5	115	3 525	24,9	2 069	58,7	12	0,3	7	58,3
privat .....	—	—	—	—	—	—	—	—	—	—
Integrierte Gesamtschulen	4	86	2 426	25,5	1 209	49,8	32	1,3	16	50,0
öffentlich .....	4	86	2 426	25,5	1 209	49,8	32	1,3	16	50,0
privat .....	—	—	—	—	—	—	—	—	—	—
Freie Waldorfschulen ....	—	—	—	—	—	—	—	—	—	—
privat .....	—	—	—	—	—	—	—	—	—	—
Eingliederungslehrgänge f. ausl. Jugendliche ...	—	—	—	—	—	—	—	—	—	—
öffentlich .....	—	—	—	—	—	—	—	—	—	—
Sonderschulen .....	4	77	837	10,9	294	35,1	—	—	—	—
öffentlich .....	4	77	837	10,9	294	35,1	—	—	—	—
privat .....	—	—	—	—	—	—	—	—	—	—
darunter Schulen f. Lern- und/ oder Geistigbehinderte	3	60	645	10,8	241	37,4	—	—	—	—
öffentlich .....	3	60	645	10,8	241	37,4	—	—	—	—
privat .....	—	—	—	—	—	—	—	—	—	—
Insgesamt .....	53	1 159	27 846	23,3	13 825	49,6	162	0,6	79	48,8
öffentlich .....	53	1 159	27 846	23,3	13 825	49,6	162	0,6	79	48,8
privat ....	—	—	—	—	—	—	—	—	—	—

1) Es werden die schulischen Einrichtungen der jeweiligen Schulart gezählt. — 2) einschl. Kerngruppen in der Mittelstufe von Integrierten Gesamtschulen sowie Einführungsphase der gymnasialen Oberstufe

3. Klassen und Schüler der allgemeinbildenden Schulen in Berlin am 1. September 1995 nach Schularten, Rechtsverhältnis und Schuljahrgängen

Schulart — Rechtsverhältnis	Ins- ge- samt	Grundstufe						Mittelstufe						Klas- sen für Gbh. 3)	Oberstufe			
		Klassenstufe 1)											Bes. Klas- sen 2)		Schuljahrgang			
		1.	2.	3.	4.	5.	6.	7.	8.	9.	10.	11.			12.	13.		
		1	2	3	4	5	6	7	8	9	10	11			12	13	14	15
Klassen 4)																		
Grundschulen .....	9 220	1 591	1 577	1 556	1 539	1 475	1 482	x	x	x	x	x	x	x	x	x	x	x
öffentlich .....	8 985	1 550	1 537	1 516	1 501	1 437	1 444	x	x	x	x	x	x	x	x	x	x	x
privat .....	235	41	40	40	38	38	38	x	x	x	x	x	x	x	x	x	x	x
Hauptschulen .....	799	x	x	x	x	x	x	221	218	185	146	29	x	x	x	x	x	x
öffentlich .....	791	x	x	x	x	x	x	219	216	183	144	29	x	x	x	x	x	x
privat .....	8	x	x	x	x	x	x	2	2	2	2	2	x	x	x	x	x	x
Realschulen .....	1 147	x	x	x	x	x	x	289	284	297	270	7	x	x	x	x	x	x
öffentlich .....	1 091	x	x	x	x	x	x	275	269	283	257	7	x	x	x	x	x	x
privat .....	56	x	x	x	x	x	x	14	15	14	13	x	x	x	x	x	x	x
Gymnasien .....	2 467	x	x	x	x	37	39	475	492	504	480	2	x	437	1	—	—	—
öffentlich .....	2 353	x	x	x	x	29	31	455	472	483	462	2	x	418	1	—	—	—
privat .....	114	x	x	x	x	8	8	20	20	21	18	x	x	19	—	—	—	—
Integrierte Gesamtschulen .....	1 805	12	12	12	12	13	13	419	403	383	387	10	x	129	—	—	—	—
öffentlich .....	1 785	12	12	12	12	13	13	414	398	378	382	10	x	129	—	—	—	—
privat .....	20	—	—	—	—	—	—	5	5	5	5	x	x	—	—	—	—	—
Freie Waldorfschulen ...	74	6	7	6	7	6	7	7	5	6	5	x	x	5	5	2	2	2
privat .....	74	6	7	6	7	6	7	7	5	6	5	x	x	5	5	2	2	2
Eingl.- Lehrgänge f. ausl. Jugendl. öffentlich .....	31 31	x x	x x	x x	x x	x x	x x	x x	x x	x x	x x	x x	x x	x x	x x	x x	x x	x x
Sonderschulen .....	1 395	106	105	103	111	115	126	133	128	139	41	x	284	3	—	1	—	—
öffentlich .....	1 317	103	102	99	107	110	122	129	124	134	38	x	245	3	—	1	—	—
privat .....	78	3	3	4	4	5	4	4	4	5	3	x	39	—	—	—	—	—
darunter Schulen f. Lern- u./o. Geistigbeh. öffentlich .....	834 792	21 20	39 38	43 42	56 55	71 70	78 77	87 86	90 89	92 90	2 2	x x	255 223	x x	x x	x x	x x	x x
privat .....	42	1	1	1	1	1	1	1	1	2	—	x	32	x	x	x	x	x
Insgesamt 5)	16 938	1 715	1 701	1 677	1 669	1 646	1 667	1 544	1 530	1 514	1 329	48	284	574	6	3	—	—
öffentlich 5)	16 353	1 665	1 651	1 627	1 620	1 589	1 610	1 492	1 479	1 461	1 283	48	245	550	1	1	—	—
privat .....	585	50	50	50	49	57	57	52	51	53	46	x	39	24	5	2	—	—
Schüler insgesamt																		
Grundschulen .....	214 949	37 108	37 528	36 207	35 779	34 728	33 599	x	x	x	x	x	x	x	x	x	x	x
öffentlich .....	209 341	36 128	36 552	35 239	34 853	33 851	32 718	x	x	x	x	x	x	x	x	x	x	x
privat .....	5 608	980	976	968	926	877	881	x	x	x	x	x	x	x	x	x	x	x
Hauptschulen .....	14 186	x	x	x	x	x	x	3 270	4 103	3 725	2 661	427	x	x	x	x	x	x
öffentlich .....	14 039	x	x	x	x	x	x	3 235	4 065	3 688	2 624	427	x	x	x	x	x	x
privat .....	147	x	x	x	x	x	x	35	38	37	37	x	x	x	x	x	x	x
Realschulen .....	31 346	x	x	x	x	x	x	7 956	8 107	8 196	6 978	109	x	x	x	x	x	x
öffentlich .....	29 928	x	x	x	x	x	x	7 599	7 730	7 828	6 662	109	x	x	x	x	x	x
privat .....	1 418	x	x	x	x	x	x	357	377	368	316	x	x	x	x	x	x	x
Gymnasien .....	84 726	x	x	x	x	1 064	1 073	14 233	13 346	13 079	11 903	31	x	10 651	9 848	9 498	—	—
öffentlich .....	80 882	x	x	x	x	847	862	13 664	12 796	12 547	11 414	31	x	10 169	9 453	9 099	—	—
privat .....	3 844	x	x	x	x	217	211	569	550	532	489	x	x	482	395	399	—	—
Integrierte Gesamtschulen .....	52 083	260	262	298	293	320	324	11 507	10 914	10 029	9 602	158	x	3 049	2 664	2 403	—	—
öffentlich .....	51 559	260	262	298	293	320	324	11 383	10 775	9 894	9 476	158	x	3 049	2 664	2 403	—	—
privat .....	524	—	—	—	—	—	—	124	139	135	126	x	x	—	—	—	—	—
Freie Waldorfschulen ...	2 277	192	223	191	213	196	207	212	158	178	150	x	x	149	138	70	—	—
privat .....	2 277	192	223	191	213	196	207	212	158	178	150	x	x	149	138	70	—	—
Eingl.- Lehrgänge f. ausl. Jugendl. öffentlich .....	505 505	x x	x x	x x	x x	x x	x x	x x	x x	x x	x x	x x	x x	x x	x x	x x	x x	x x
Sonderschulen .....	13 297	949	1 020	1 034	1 164	1 242	1 385	1 402	1 414	1 431	332	x	1 868	20	14	22	—	—
öffentlich .....	12 647	924	997	991	1 128	1 201	1 343	1 365	1 368	1 384	296	x	1 594	20	14	22	—	—
privat .....	650	25	23	43	36	41	42	37	46	47	36	x	274	—	—	—	—	—
darunter Schulen f. Lern- u./o. Geistigbeh. öffentlich .....	8 322 8 004	169 162	356 350	457 450	647 639	824 816	966 955	1 028 1 016	1 073 1 063	1 069 1 051	24 24	x x	1 709 1 478	x x	x x	x x	x x	x x
privat .....	318	7	6	7	8	8	11	12	10	18	—	x	231	x	x	x	x	x
Insgesamt 5)	413 369	38 509	39 033	37 730	37 449	37 550	36 588	38 580	38 042	36 638	31 626	725	1 868	13 869	12 664	11 993	—	—
öffentlich 5)	398 901	37 312	37 811	36 528	36 274	36 219	35 247	37 246	36 734	35 341	30 472	725	1 594	13 238	12 131	11 524	—	—
privat .....	14 468	1 197	1 222	1 202	1 175	1 331	1 341	1 334	1 308	1 297	1 154	x	274	631	533	469	—	—

1) Bei Klassen mit mehreren Klassenstufen richtet sich die Zuordnung der Klassen nach dem Schüler mit dem höchsten Schuljahrgang. — 2) Vorbereitungsklassen für ausländische Schüler und Aussiedler-Förderklassen — 3) Klassen für Geistigbehinderte, die keinem Schuljahrgang zuzuordnen sind. — 4) einschl. Kerngruppen in der Mittelstufe von Integrierten Gesamtschulen sowie Einführungsphase der gymnasialen Oberstufe — 5) in Sp. 1 einschl. der Angaben aus Eingliederungslehrgängen für ausländische Jugendliche

Noch: 3. Klassen und Schüler der allgemeinbildenden Schulen in Berlin am 1. September 1995 nach Schularten, Rechtsverhältnis und Schuljahrgängen

Schulart — Rechtsverhältnis	Ins- ge- samt	Grundstufe										Mittelstufe				Klas- sen für Gbh. 3)	Oberstufe		
		Klassenstufe 1)										Bes. Klas- sen 2)	Schuljahrgang						
		1.	2.	3.	4.	5.	6.	7.	8.	9.	10.		11.	12.	13.				
		1	2	3	4	5	6	7	8	9	10		11	12	13		14	15	16
darunter weiblich																			
Grundschulen .....	105 406	18 065	18 394	17 894	17 664	17 037	16 352	x	x	x	x	x	x	x	x	x	x		
öffentlich .....	102 619	17 565	17 916	17 404	17 209	16 608	15 917	x	x	x	x	x	x	x	x	x	x		
privat .....	2 787	500	478	490	455	429	435	x	x	x	x	x	x	x	x	x	x		
Hauptschulen .....	5 456	x	x	x	x	x	x	1 102	1 558	1 498	1 125	173	x	x	x	x	x		
öffentlich .....	5 394	x	x	x	x	x	x	1 087	1 543	1 484	1 107	173	x	x	x	x	x		
privat .....	62	x	x	x	x	x	x	15	15	14	18	x	x	x	x	x	x		
Realschulen .....	15 429	x	x	x	x	x	x	3 802	3 978	4 021	3 583	45	x	x	x	x	x		
öffentlich .....	14 707	x	x	x	x	x	x	3 622	3 773	3 849	3 418	45	x	x	x	x	x		
privat .....	722	x	x	x	x	x	x	180	205	172	165	x	x	x	x	x	—		
Gymnasien .....	46 787	x	x	x	x	580	647	7 821	7 387	7 266	6 629	11	x	5 846	5 518	5 082			
öffentlich .....	44 677	x	x	x	x	473	531	7 513	7 089	6 978	6 351	11	x	5 593	5 283	4 855			
privat .....	2 110	x	x	x	x	107	116	308	298	288	278	x	x	253	235	227			
Integrierte Gesamtschulen ....	24 696	131	115	154	136	156	153	5 174	4 979	4 650	4 614	66	x	1 686	1 387	1 295			
öffentlich .....	24 461	131	115	154	136	156	153	5 124	4 909	4 584	4 565	66	x	1 686	1 387	1 295			
privat .....	235	—	—	—	—	—	—	50	70	66	49	x	x	—	—	—			
Freie Waldorfschulen ...	1 211	103	121	99	116	100	110	110	85	89	81	x	x	82	77	38			
privat .....	1 211	103	121	99	116	100	110	110	85	89	81	x	x	82	77	38			
Eingl.- Lehrgänge f. ausl. Jugendl.	164	x	x	x	x	x	x	x	x	x	x	x	x	x	x	x	x		
öffentlich .....	164	x	x	x	x	x	x	x	x	x	x	x	x	x	x	x	x		
Sonderschulen .....	4 980	306	346	355	421	494	526	522	547	533	137	x	763	14	6	10			
öffentlich .....	4 727	298	336	344	412	474	514	509	534	517	125	x	634	14	6	10			
privat .....	253	8	10	11	9	20	12	13	13	16	12	x	129	—	—	—			
darunter Schulen f. Lern- u./o. Geistigbeh.	3 289	62	140	173	257	342	374	398	422	413	10	x	698	x	x	x	x		
öffentlich .....	3 147	60	138	171	254	337	370	392	420	405	10	x	590	x	x	x	x		
privat .....	142	2	2	2	3	5	4	6	2	8	—	x	108	x	x	x	x		
Insgesamt 5)	204 129	18 605	18 976	18 502	18 337	18 367	17 788	18 531	18 534	18 057	16 169	295	763	7 628	6 988	6 425			
öffentlich 5)	196 749	17 994	18 367	17 902	17 757	17 711	17 115	17 855	17 848	17 412	15 566	295	634	7 293	6 676	6 160			
privat .....	7 380	611	609	600	580	656	673	676	686	645	603	x	129	335	312	265			
Anteil der weiblichen Schüler in %																			
Grundschulen .....	49,0	48,7	49,0	49,4	49,4	49,1	48,7	x	x	x	x	x	x	x	x	x	x		
öffentlich .....	49,0	48,6	49,0	49,4	49,4	49,1	48,6	x	x	x	x	x	x	x	x	x	x		
privat .....	49,7	51,0	49,0	50,6	49,1	48,9	49,4	x	x	x	x	x	x	x	x	x	x		
Hauptschulen .....	38,5	x	x	x	x	x	x	33,7	38,0	40,2	42,3	40,5	x	x	x	x	x		
öffentlich .....	38,4	x	x	x	x	x	x	33,6	38,0	40,2	42,2	40,5	x	x	x	x	x		
privat .....	42,2	x	x	x	x	x	x	42,9	39,5	37,8	48,6	x	x	x	x	x	x		
Realschulen .....	49,2	x	x	x	x	x	x	47,8	49,1	49,1	51,3	41,3	x	x	x	x	x		
öffentlich .....	49,1	x	x	x	x	x	x	47,7	48,8	49,2	51,3	41,3	x	x	x	x	x		
privat .....	50,9	x	x	x	x	x	x	50,4	54,4	46,7	52,2	x	x	x	x	x	x		
Gymnasien .....	55,2	x	x	x	x	54,5	60,3	54,9	55,3	55,6	55,7	35,5	x	54,9	56,0	53,5			
öffentlich .....	55,2	x	x	x	x	55,8	61,6	55,0	55,4	55,6	55,6	35,5	x	55,0	55,9	53,4			
privat .....	54,9	x	x	x	x	49,3	55,0	54,1	54,2	54,1	56,9	x	x	52,5	59,5	56,9			
Integrierte Gesamtschulen ....	47,4	50,4	43,9	51,7	46,4	48,8	47,2	45,0	45,6	46,4	48,1	41,8	x	55,3	52,1	53,9			
öffentlich .....	47,4	50,4	43,9	51,7	46,4	48,8	47,2	45,0	45,6	46,3	48,2	41,8	x	55,3	52,1	53,9			
privat .....	44,8	—	—	—	—	—	—	40,3	50,4	48,9	38,9	x	x	x	x	x			
Freie Waldorfschulen ...	53,2	53,6	54,3	51,8	54,5	51,0	53,1	51,9	53,8	50,0	54,0	x	x	55,0	55,8	54,3			
privat .....	53,2	53,6	54,3	51,8	54,5	51,0	53,1	51,9	53,8	50,0	54,0	x	x	55,0	55,8	54,3			
Eingl.- Lehrgänge f. ausl. Jugendl.	32,5	x	x	x	x	x	x	x	x	x	x	x	x	x	x	x	x		
öffentlich .....	32,5	x	x	x	x	x	x	x	x	x	x	x	x	x	x	x	x		
Sonderschulen .....	37,5	32,2	33,9	34,3	36,2	39,8	38,0	37,2	38,7	37,2	41,3	x	40,8	70,0	42,9	45,5			
öffentlich .....	37,4	32,3	33,7	34,7	36,5	39,5	38,3	37,3	39,0	37,4	42,2	x	39,8	70,0	42,9	45,5			
privat .....	38,9	32,0	43,5	25,6	25,0	48,8	28,6	35,1	28,3	34,0	33,3	x	47,1	—	—	—			
darunter Schulen f. Lern- u./o. Geistigbeh.	39,5	36,7	39,3	37,9	39,7	41,5	38,7	38,7	39,3	38,6	41,7	x	40,8	x	x	x	x		
öffentlich .....	39,3	37,0	39,4	38,0	39,7	41,3	38,7	38,6	39,5	38,5	41,7	x	39,9	x	x	x	x		
privat .....	44,7	28,6	33,3	28,6	37,5	62,5	36,4	50,0	20,0	44,4	—	x	46,8	x	x	x	x		
Insgesamt 5)	49,4	48,3	48,6	49,0	49,0	48,9	48,6	48,0	48,7	49,3	51,1	40,7	40,8	55,0	55,2	53,6			
öffentlich 5)	49,3	48,2	48,6	49,0	49,0	48,9	48,6	47,9	48,6	49,3	51,1	40,7	39,8	55,1	55,0	53,5			
privat .....	51,0	51,0	49,8	49,9	49,4	49,3	50,2	50,7	52,4	49,7	52,3	x	47,1	53,1	58,5	56,5			

1) Bei Klassen mit mehreren Klassenstufen richtet sich die Zuordnung der Klassen nach dem Schüler mit dem höchsten Schuljahrgang. —  
2) Vorbereitungsklassen für ausländische Schüler und Aussiedler-Förderklassen — 3) Klassen für Geistigbehinderte, die keinem Schuljahrgang zuzuordnen sind. — 4) einschl. Kerngruppen in der Mittelstufe von Integrierten Gesamtschulen sowie Einführungsphase der gymnasialen Oberstufe — 5) in Sp. 1 einschl. der Angaben aus Eingliederungslehrgängen für ausländische Jugendliche

4. Schüler der allgemeinbildenden Schulen in Berlin am 1. September 1995 nach Schularten, Geburtsjahren und Schuljahrgängen  
a) Schüler insgesamt

Schulart Geburtsjahr	Ins- gesamt	Grundstufe										Mittelstufe		Klas- sen für Gei- stig- beh.	Oberstufe		
		Klassenstufe 1)										Bes. Klas- sen 2)	Schuljahrgang				
		1.	2.	3.	4.	5.	6.	7.	8.	9.	10.		11.		12.	13.	
		1	2	3	4	5	6	7	8	9	10	11	12	13	14	15	16
Grundschulen ....	214 949	37 108	37 528	36 207	35 779	34 728	33 599	x	x	x	x	x	x	x	x	x	x
1989 und später	15 546	15 362	96	16	33	31	8	x	x	x	x	x	x	x	x	x	x
1988 .....	35 653	20 153	15 369	85	19	5	22	x	x	x	x	x	x	x	x	x	x
1987 .....	36 199	1 463	19 918	14 735	60	23	—	x	x	x	x	x	x	x	x	x	x
1986 .....	35 313	114	1 917	18 997	14 146	116	23	x	x	x	x	x	x	x	x	x	x
1985 .....	34 212	14	196	2 113	18 747	13 018	124	x	x	x	x	x	x	x	x	x	x
1984 .....	33 088	2	29	229	2 428	18 432	11 968	x	x	x	x	x	x	x	x	x	x
1983 .....	21 332	—	2	28	315	2 704	18 283	x	x	x	x	x	x	x	x	x	x
1982 .....	3 224	—	1	3	28	380	2 812	x	x	x	x	x	x	x	x	x	x
1981 .....	370	—	—	1	2	16	351	x	x	x	x	x	x	x	x	x	x
1980 und früher	12	—	—	—	1	3	8	x	x	x	x	x	x	x	x	x	x
Hauptschulen ....	14 186	x	x	x	x	x	x	x	3 270	4 103	3 725	2 661	427	x	x	x	x
1984 .....	3	x	x	x	x	x	x	x	3	—	—	—	—	x	x	x	x
1983 .....	474	x	x	x	x	x	x	x	451	—	1	1	21	x	x	x	x
1982 .....	1 995	x	x	x	x	x	x	x	1 329	548	9	4	105	x	x	x	x
1981 .....	3 520	x	x	x	x	x	x	x	1 089	1 679	565	9	178	x	x	x	x
1980 .....	3 944	x	x	x	x	x	x	x	352	1 431	1 594	466	101	x	x	x	x
1979 .....	2 943	x	x	x	x	x	x	x	39	425	1 259	1 199	21	x	x	x	x
1978 .....	1 103	x	x	x	x	x	x	x	5	19	278	800	1	x	x	x	x
1977 .....	193	x	x	x	x	x	x	x	1	1	17	174	—	x	x	x	x
1976 und früher	11	x	x	x	x	x	x	x	1	—	2	8	—	x	x	x	x
Realschulen .....	31 346	x	x	x	x	x	x	x	7 956	8 107	8 196	6 978	109	x	x	x	x
1984 und später	29	x	x	x	x	x	x	x	—	29	—	—	—	x	x	x	x
1983 .....	2 798	x	x	x	x	x	x	x	2 795	1	—	—	2	x	x	x	x
1982 .....	7 101	x	x	x	x	x	x	x	4 337	2 736	3	—	25	x	x	x	x
1981 .....	7 453	x	x	x	x	x	x	x	732	4 165	2 522	2	32	x	x	x	x
1980 .....	7 912	x	x	x	x	x	x	x	89	1 048	4 435	2 305	35	x	x	x	x
1979 .....	4 877	x	x	x	x	x	x	x	2	125	1 091	3 644	15	x	x	x	x
1978 .....	1 023	x	x	x	x	x	x	x	—	2	141	880	—	x	x	x	x
1977 .....	144	x	x	x	x	x	x	x	1	—	4	139	—	x	x	x	x
1976 und früher	9	x	x	x	x	x	x	x	—	1	—	8	—	x	x	x	x
Gymnasien .....	84 726	x	x	x	x	1 064	1 073	14 233	13 346	13 079	11 903	31	x	10 651	9 848	9 498	
1985 und später	456	x	x	x	x	442	13	1	—	—	—	—	x	—	—	—	—
1984 .....	1 124	x	x	x	x	612	470	42	—	—	—	—	x	—	—	—	—
1983 .....	6 323	x	x	x	x	10	577	5 718	17	1	—	—	x	—	—	—	—
1982 .....	13 299	x	x	x	x	—	13	7 980	5 238	56	—	—	12	x	—	—	—
1981 .....	12 994	x	x	x	x	—	—	467	7 423	5 076	19	9	x	—	—	—	—
1980 .....	12 649	x	x	x	x	—	—	25	642	7 224	4 742	6	x	10	—	—	—
1979 .....	11 078	x	x	x	x	—	—	—	21	678	6 386	4	x	3 945	44	—	—
1978 .....	10 204	x	x	x	x	—	—	—	—	40	696	—	x	5 679	3 740	49	—
1977 .....	9 523	x	x	x	x	—	—	—	5	4	48	—	x	893	5 094	3 479	—
1976 .....	5 665	x	x	x	x	—	—	—	—	—	12	—	x	90	850	4 713	—
1975 .....	1 179	x	x	x	x	—	—	—	—	—	—	—	x	23	100	1 056	—
1974 .....	198	x	x	x	x	—	—	—	—	—	—	—	x	8	13	177	—
1973 .....	28	x	x	x	x	—	—	—	—	—	—	—	x	2	5	21	—
1972 und früher	6	x	x	x	x	—	—	—	—	—	—	—	x	1	2	3	—
Integrierte Gesamtschulen ..	52 083	260	262	298	293	320	324	11 507	10 914	10 029	9 602	158	x	3 049	2 664	2 403	
1989 und später	122	122	—	—	—	—	—	—	—	—	—	—	x	—	—	—	—
1988 .....	248	131	116	1	—	—	—	—	—	—	—	—	x	—	—	—	—
1987 .....	249	7	105	136	1	—	—	—	—	—	—	—	x	—	—	—	—
1986 .....	316	—	41	152	123	—	—	—	—	—	—	—	x	—	—	—	—
1985 .....	311	—	—	9	155	146	1	—	—	—	—	—	x	—	—	—	—
1984 .....	320	—	—	—	13	153	144	6	4	—	—	—	x	—	—	—	—
1983 .....	3 624	—	—	—	1	18	156	3 425	21	—	—	3	x	—	—	—	—
1982 .....	9 471	—	—	—	—	3	20	6 146	3 264	13	—	25	x	—	—	—	—
1981 .....	10 270	—	—	—	—	—	3	1 553	5 657	3 015	10	32	x	—	—	—	—
1980 .....	10 041	—	—	—	—	—	—	338	1 671	5 135	2 843	53	x	1	—	—	—
1979 .....	7 823	—	—	—	—	—	—	37	276	1 568	4 840	37	x	1 062	3	—	—
1978 .....	4 360	—	—	—	—	—	—	2	20	288	1 670	8	x	1 515	856	1	—
1977 .....	2 699	—	—	—	—	—	—	—	—	10	221	—	x	397	1 310	761	—
1976 .....	1 648	—	—	—	—	—	—	—	—	—	17	—	x	61	425	1 145	—
1975 .....	479	—	—	—	—	—	—	—	1	—	1	—	x	13	62	402	—
1974 .....	81	—	—	—	—	—	—	—	—	—	—	—	x	—	3	78	—
1973 .....	16	—	—	—	—	—	—	—	—	—	—	—	x	—	4	12	—
1972 und früher	5	—	—	—	—	—	—	—	—	—	—	—	x	—	1	—	—

1) Bei Klassen mit mehreren Klassenstufen richtet sich die Zuordnung der Klassen nach dem Schüler mit dem höchsten Schuljahrgang. —  
2) Vorbereitungsklassen für ausländische Schüler und Aussiedler-Förderklassen

Noch: 4. Schüler der allgemeinbildenden Schulen in Berlin am 1. September 1995 nach Schularten, Geburtsjahren und Schuljahrgängen  
a) Schüler insgesamt

Schulart Geburtsjahr	Ins- gesamt	Grundstufe						Mittelstufe					Klas- sen für Gei- stig- beh.	Oberstufe		
		Klassenstufe 1)										Bes. Klas- sen 2)		Schuljahrgang		
		1.	2.	3.	4.	5.	6.	7.	8.	9.	10.			11.	12.	13.
		1	2	3	4	5	6	7	8	9	10			11	12	13
Freie Waldorfschulen .	2 277	192	223	191	213	196	207	212	158	178	150	x	x	149	138	70
1989 .....	57	57	—	—	—	—	—	—	—	—	—	x	x	—	—	—
1988 .....	213	133	80	—	—	—	—	—	—	—	—	x	x	—	—	—
1987 .....	206	2	141	63	—	—	—	—	—	—	—	x	x	—	—	—
1986 .....	190	—	2	126	62	—	—	—	—	—	—	x	x	—	—	—
1985 .....	202	—	—	2	139	61	—	—	—	—	—	x	x	—	—	—
1984 .....	215	—	—	—	12	135	67	1	—	—	—	x	x	—	—	—
1983 .....	210	—	—	—	—	—	131	79	—	—	—	x	x	—	—	—
1982 .....	190	—	—	—	—	—	9	123	58	—	—	x	x	—	—	—
1981 .....	171	—	—	—	—	—	—	9	96	66	—	x	x	—	—	—
1980 .....	159	—	—	—	—	—	—	—	4	109	46	x	x	—	—	—
1979 .....	166	—	—	—	—	—	—	—	—	3	99	x	x	59	5	—
1978 .....	130	—	—	—	—	—	—	—	—	—	5	x	x	84	41	—
1977 .....	101	—	—	—	—	—	—	—	—	—	—	x	x	4	77	20
1976 .....	53	—	—	—	—	—	—	—	—	—	—	x	x	2	14	37
1975 und früher	14	—	—	—	—	—	—	—	—	—	—	x	x	—	1	13
Eingl.-Lehrg. für ausl. Jugendliche	505	x	x	x	x	x	x	x	x	x	x	x	x	x	x	x
1982 und später	10	x	x	x	x	x	x	x	x	x	x	x	x	x	x	x
1981 .....	56	x	x	x	x	x	x	x	x	x	x	x	x	x	x	x
1980 .....	217	x	x	x	x	x	x	x	x	x	x	x	x	x	x	x
1979 .....	204	x	x	x	x	x	x	x	x	x	x	x	x	x	x	x
1978 und früher	18	x	x	x	x	x	x	x	x	x	x	x	x	x	x	x
Sonderschulen ...	13 297	949	1 020	1 034	1 164	1 242	1 385	1 402	1 414	1 431	332	x	1 868	20	14	22
1989 und später	143	102	9	—	—	—	1	—	—	—	—	x	31	—	—	—
1988 .....	779	524	130	5	2	—	1	—	—	—	—	x	117	—	—	—
1987 .....	1 136	269	564	158	7	—	2	—	—	—	—	x	136	—	—	—
1986 .....	1 101	41	248	519	159	3	—	—	—	—	—	x	131	—	—	—
1985 .....	1 348	6	61	293	643	182	10	—	1	—	—	x	152	—	—	—
1984 .....	1 324	4	8	46	287	633	196	8	1	—	—	x	141	—	—	—
1983 .....	1 499	—	—	12	58	348	702	212	8	—	—	x	159	—	—	—
1982 .....	1 558	—	—	—	5	69	382	734	200	16	—	x	152	—	—	—
1981 .....	1 619	1	—	1	3	5	75	354	751	248	2	x	179	—	—	—
1980 .....	1 426	—	—	—	—	1	15	70	377	743	53	x	167	—	—	—
1979 .....	732	—	—	—	—	—	1	12	62	354	139	x	158	6	—	—
1978 .....	324	—	—	—	—	1	—	2	12	59	104	x	127	12	6	1
1977 .....	177	—	—	—	—	—	—	2	2	11	30	x	120	1	8	3
1976 .....	77	2	—	—	—	—	—	—	—	—	3	x	59	1	—	12
1975 .....	25	—	—	—	—	—	—	3	—	—	—	x	16	—	—	6
1974 .....	4	—	—	—	—	—	—	—	—	—	1	x	3	—	—	—
1973 und früher	25	—	—	—	—	—	—	5	—	—	—	x	20	—	—	—
darunter Schulen f. Lern- u./o. Geistigbeh.	8 322	169	356	457	647	824	966	1 028	1 073	1 069	24	x	1 709	x	x	x
1989 und später	48	16	8	—	—	—	—	—	—	—	—	x	24	x	x	x
1988 .....	259	98	51	4	—	—	—	—	—	—	—	x	106	x	x	x
1987 .....	441	54	202	62	2	—	—	—	—	—	—	x	121	x	x	x
1986 .....	509	1	71	235	82	3	—	—	—	—	—	x	117	x	x	x
1985 .....	796	—	20	133	374	123	7	—	—	—	—	x	139	x	x	x
1984 .....	927	—	4	21	165	452	147	7	—	—	—	x	131	x	x	x
1983 .....	1 053	—	—	2	17	203	497	177	7	—	—	x	150	x	x	x
1982 .....	1 209	—	—	—	4	39	271	567	167	11	—	x	150	x	x	x
1981 .....	1 221	—	—	—	3	3	33	223	602	191	—	x	166	x	x	x
1980 .....	1 079	—	—	—	—	1	10	38	261	602	14	x	153	x	x	x
1979 .....	425	—	—	—	—	—	1	5	33	231	8	x	147	x	x	x
1978 .....	152	—	—	—	—	—	—	1	2	29	2	x	118	x	x	x
1977 .....	116	—	—	—	—	—	—	2	1	5	—	x	108	x	x	x
1976 .....	49	—	—	—	—	—	—	—	—	—	—	x	49	x	x	x
1975 .....	15	—	—	—	—	—	—	3	—	—	—	x	12	x	x	x
1974 .....	3	—	—	—	—	—	—	—	—	—	—	x	3	x	x	x
1973 und früher	20	—	—	—	—	—	—	5	—	—	—	x	15	x	x	x

1) Bei Klassen mit mehreren Klassenstufen richtet sich die Zuordnung der Klassen nach dem Schüler mit dem höchsten Schuljahrgang. -  
2) Vorbereitungsklassen für ausländische Schüler und Aussiedler-Förderklassen

Noch: 4. Schüler der allgemeinbildenden Schulen in Berlin am 1. September 1995 nach Schularten, Geburtsjahren und Schuljahrgängen  
b) weibliche Schüler

Schulart Geburtsjahr	Ins- gesamt	Grundstufe						Mittelstufe					Klas- sen für Gei- stig- beh.	Oberstufe				
		Klassenstufe 1)										Bes. Klas- sen 2)		Schuljahrgang				
		1.	2.	3.	4.	5.	6.	7.	8.	9.	10.			11.	12.	13.		
		1	2	3	4	5	6	7	8	9	10			11	12	13	14	15
Grundschulen ....	105 406	18 065	18 394	17 894	17 664	17 037	16 352	—	—	—	—	—	—	—	—	—	—	—
1989 und später	8 073	7 992	37	7	18	14	5	x	x	x	x	x	x	x	x	x	x	x
1988 .....	17 492	9 413	8 011	42	9	2	15	x	x	x	x	x	x	x	x	x	x	x
1987 .....	17 942	592	9 433	7 876	33	8	—	x	x	x	x	x	x	x	x	x	x	x
1986 .....	17 409	59	809	8 983	7 490	65	3	x	x	x	x	x	x	x	x	x	x	x
1985 .....	16 926	7	89	887	9 002	6 888	53	x	x	x	x	x	x	x	x	x	x	x
1984 .....	16 110	2	13	83	987	8 796	6 229	x	x	x	x	x	x	x	x	x	x	x
1983 .....	10 000	—	1	15	112	1 110	8 762	x	x	x	x	x	x	x	x	x	x	x
1982 .....	1 292	—	1	1	11	146	1 133	x	x	x	x	x	x	x	x	x	x	x
1981 .....	156	—	—	—	1	7	148	x	x	x	x	x	x	x	x	x	x	x
1980 .....	6	—	—	—	1	1	4	x	x	x	x	x	x	x	x	x	x	x
Hauptschulen ....	5 456	x	x	x	x	x	x	1 102	1 558	1 498	1 125	173	x	x	x	x	x	x
1983 .....	185	x	x	x	x	x	x	179	—	1	1	4	x	x	x	x	x	x
1982 .....	729	x	x	x	x	x	x	443	241	—	4	41	x	x	x	x	x	x
1981 .....	1 305	x	x	x	x	x	x	358	617	245	5	80	x	x	x	x	x	x
1980 .....	1 514	x	x	x	x	x	x	106	536	628	202	42	x	x	x	x	x	x
1979 .....	1 138	x	x	x	x	x	x	15	156	485	477	5	x	x	x	x	x	x
1978 .....	488	x	x	x	x	x	x	1	7	130	349	1	x	x	x	x	x	x
1977 .....	90	x	x	x	x	x	x	—	1	8	81	—	x	x	x	x	x	x
1976 und früher	7	x	x	x	x	x	x	—	—	1	6	—	x	x	x	x	x	x
Realschulen .....	15 429	x	x	x	x	x	x	3 802	3 978	4 021	3 583	45	x	x	x	x	x	x
1984 und später	16	x	x	x	x	x	x	—	16	—	—	—	x	x	x	x	x	x
1983 .....	1 401	x	x	x	x	x	x	1 400	—	—	—	1	x	x	x	x	x	x
1982 .....	3 483	x	x	x	x	x	x	2 049	1 423	2	—	9	x	x	x	x	x	x
1981 .....	3 667	x	x	x	x	x	x	313	2 013	1 329	1	11	x	x	x	x	x	x
1980 .....	3 949	x	x	x	x	x	x	39	473	2 156	1 265	16	x	x	x	x	x	x
1979 .....	2 387	x	x	x	x	x	x	1	52	479	1 847	8	x	x	x	x	x	x
1978 .....	459	x	x	x	x	x	x	—	1	53	405	—	x	x	x	x	x	x
1977 .....	63	x	x	x	x	x	x	—	—	2	61	—	x	x	x	x	x	x
1976 .....	4	x	x	x	x	x	x	—	—	—	4	—	x	x	x	x	x	x
Gymnasien .....	46 787	x	x	x	x	580	647	7 821	7 387	7 266	6 629	11	x	5 846	5 518	5 082		
1985 und später	268	x	x	x	x	260	7	1	—	—	—	—	x	—	—	—	—	—
1984 .....	629	x	x	x	x	316	299	14	—	—	—	—	x	—	—	—	—	—
1983 .....	3 600	x	x	x	x	4	335	3 249	11	1	—	—	x	—	—	—	—	—
1982 .....	7 327	x	x	x	x	—	6	4 335	2 956	25	—	5	x	—	—	—	—	—
1981 .....	7 338	x	x	x	x	—	—	210	4 113	3 001	11	3	x	—	—	—	—	—
1980 .....	7 008	x	x	x	x	—	—	12	292	3 926	2 773	2	x	3	—	—	—	—
1979 .....	6 097	x	x	x	x	—	—	—	15	293	3 488	1	x	2 275	25	—	—	—
1978 .....	5 652	x	x	x	x	—	—	—	—	19	327	—	x	3 054	2 220	32	—	—
1977 .....	5 242	x	x	x	x	—	—	—	—	1	24	—	x	452	2 805	1 960	—	—
1976 .....	2 995	x	x	x	x	—	—	—	—	—	6	—	x	45	405	2 539	—	—
1975 .....	518	x	x	x	x	—	—	—	—	—	—	—	x	11	50	457	—	—
1974 .....	96	x	x	x	x	—	—	—	—	—	—	—	x	4	9	83	—	—
1973 .....	13	x	x	x	x	—	—	—	—	—	—	—	x	1	3	9	—	—
1972 und früher	4	x	x	x	x	—	—	—	—	—	—	—	x	1	1	2	—	—
Integrierte Gesamtschulen ..	24 696	131	115	154	136	156	153	5 174	4 979	4 650	4 614	66	x	1 686	1 387	1 295		
1989 und später	68	68	—	—	—	—	—	—	—	—	—	—	x	—	—	—	—	—
1988 .....	112	61	51	—	—	—	—	—	—	—	—	—	x	—	—	—	—	—
1987 .....	120	2	42	76	—	—	—	—	—	—	—	—	x	—	—	—	—	—
1986 .....	157	—	22	72	63	—	—	—	—	—	—	—	x	—	—	—	—	—
1985 .....	149	—	—	6	67	76	—	—	—	—	—	—	x	—	—	—	—	—
1984 .....	154	—	—	—	5	73	70	4	2	—	—	—	x	—	—	—	—	—
1983 .....	1 769	—	—	—	1	6	76	1 670	15	—	—	1	x	—	—	—	—	—
1982 .....	4 387	—	—	—	—	1	5	2 781	1 584	8	—	8	x	—	—	—	—	—
1981 .....	4 673	—	—	—	—	—	2	597	2 559	1 498	8	9	x	—	—	—	—	—
1980 .....	4 687	—	—	—	—	—	—	109	694	2 390	1 470	23	x	1	—	—	—	—
1979 .....	3 683	—	—	—	—	—	—	11	112	634	2 281	22	x	621	2	—	—	—
1978 .....	2 152	—	—	—	—	—	—	2	12	117	737	3	x	829	451	1	—	—
1977 .....	1 458	—	—	—	—	—	—	—	—	3	110	—	x	202	692	451	—	—
1976 .....	870	—	—	—	—	—	—	—	—	—	7	—	x	29	218	616	—	—
1975 .....	217	—	—	—	—	—	—	—	1	—	1	—	x	4	23	188	—	—
1974 .....	36	—	—	—	—	—	—	—	—	—	—	—	x	—	1	35	—	—
1973 .....	4	—	—	—	—	—	—	—	—	—	—	—	x	—	—	4	—	—

1) Bei Klassen mit mehreren Klassenstufen richtet sich die Zuordnung der Klassen nach dem Schüler mit dem höchsten Schuljahrgang. —  
2) Vorbereitungsklassen für ausländische Schüler und Aussiedler-Förderklassen



Noch: 4. Schüler der allgemeinbildenden Schulen in Berlin am 1. September 1995 nach Schularten, Geburtsjahren und Schuljahrgängen  
b) weibliche Schüler

Schulart — Geburtsjahr	Ins- gesamt	Grundstufe						Mittelstufe					Klas- sen für Gei- stig- beh.	Oberstufe		
		Klassenstufe 1)										Bes. Klas- sen 2)		Schuljahrgang		
		1.	2.	3.	4.	5.	6.	7.	8.	9.	10.			11.	12.	13.
		1	2	3	4	5	6	7	8	9	10			11	12	13
Freie Waldorfschulen .	1 211	103	121	99	116	100	110	110	85	89	81	x	x	82	77	38
1989 .....	29	29	—	—	—	—	—	—	—	—	—	x	x	—	—	—
1988 .....	115	72	43	—	—	—	—	—	—	—	—	x	x	—	—	—
1987 .....	107	2	76	29	—	—	—	—	—	—	—	x	x	—	—	—
1986 .....	105	—	2	69	34	—	—	—	—	—	—	x	x	—	—	—
1985 .....	111	—	—	1	73	37	—	—	—	—	—	x	x	—	—	—
1984 .....	111	—	—	—	9	63	39	—	—	—	—	x	x	—	—	—
1983 .....	112	—	—	—	—	—	67	45	—	—	—	x	x	—	—	—
1982 .....	100	—	—	—	—	—	4	62	34	—	—	x	x	—	—	—
1981 .....	89	—	—	—	—	—	—	3	49	37	—	x	x	—	—	—
1980 .....	78	—	—	—	—	—	—	—	2	49	27	x	x	—	—	—
1979 .....	95	—	—	—	—	—	—	—	—	3	52	x	x	40	—	—
1978 .....	62	—	—	—	—	—	—	—	—	—	2	x	x	39	21	—
1977 .....	61	—	—	—	—	—	—	—	—	—	—	x	x	2	46	13
1976 .....	30	—	—	—	—	—	—	—	—	—	—	x	x	1	10	19
1975 und früher	6	—	—	—	—	—	—	—	—	—	—	x	x	—	—	6
Eing.-Lehrg. für ausl.Jugendliche	164	x	x	x	x	x	x	x	x	x	x	x	x	x	x	x
1982 und später	6	x	x	x	x	x	x	x	x	x	x	x	x	x	x	x
1981 .....	24	x	x	x	x	x	x	x	x	x	x	x	x	x	x	x
1980 .....	58	x	x	x	x	x	x	x	x	x	x	x	x	x	x	x
1979 .....	68	x	x	x	x	x	x	x	x	x	x	x	x	x	x	x
1978 und früher	8	x	x	x	x	x	x	x	x	x	x	x	x	x	x	x
Sonderschulen ...	4 980	306	346	355	421	494	526	522	547	533	137	x	763	14	6	10
1989 und später	40	24	4	—	—	—	—	—	—	—	—	x	12	—	—	—
1988 .....	280	178	48	3	—	—	1	—	—	—	—	x	50	—	—	—
1987 .....	371	88	178	52	—	—	—	—	—	—	—	x	53	—	—	—
1986 .....	407	13	89	185	65	1	—	—	—	—	—	x	54	—	—	—
1985 .....	512	2	23	102	233	83	5	—	—	—	—	x	64	—	—	—
1984 .....	523	—	4	10	98	259	92	2	—	—	—	x	58	—	—	—
1983 .....	542	—	—	2	20	119	254	80	3	—	—	x	64	—	—	—
1982 .....	589	—	—	—	3	28	146	267	74	7	—	x	64	—	—	—
1981 .....	646	—	—	1	2	3	22	142	299	103	—	x	74	—	—	—
1980 .....	536	—	—	—	—	1	6	21	146	268	24	x	70	—	—	—
1979 .....	265	—	—	—	—	—	—	5	20	133	55	x	49	3	—	—
1978 .....	144	—	—	—	—	—	—	—	4	20	42	x	65	10	3	—
1977 .....	69	—	—	—	—	—	—	1	1	2	14	x	45	1	3	2
1976 .....	30	1	—	—	—	—	—	—	—	—	1	x	23	—	—	5
1975 .....	9	—	—	—	—	—	—	—	—	—	—	x	6	—	—	3
1974 .....	3	—	—	—	—	—	—	—	—	—	1	x	2	—	—	—
1973 und früher	14	—	—	—	—	—	—	4	—	—	—	x	10	—	—	—
darunter Schulen f.Lern- u./o. Geistigbeh.	3 289	62	140	173	257	342	374	398	422	413	10	x	698	x	x	x
1989 und später	17	4	3	—	—	—	—	—	—	—	—	x	10	x	x	x
1988 .....	109	40	22	2	—	—	—	—	—	—	—	x	45	x	x	x
1987 .....	158	18	74	21	—	—	—	—	—	—	—	x	45	x	x	x
1986 .....	213	—	30	94	40	1	—	—	—	—	—	x	48	x	x	x
1985 .....	319	—	9	51	143	54	4	—	—	—	—	x	58	x	x	x
1984 .....	387	—	2	5	64	193	69	2	—	—	—	x	52	x	x	x
1983 .....	398	—	—	—	6	74	185	68	3	—	—	x	62	x	x	x
1982 .....	466	—	—	—	2	17	102	212	65	5	—	x	63	x	x	x
1981 .....	502	—	—	—	2	2	11	94	240	83	—	x	70	x	x	x
1980 .....	412	—	—	—	—	1	3	16	101	219	7	x	65	x	x	x
1979 .....	154	—	—	—	—	—	—	1	11	94	2	x	46	x	x	x
1978 .....	73	—	—	—	—	—	—	—	1	11	1	x	60	x	x	x
1977 .....	42	—	—	—	—	—	—	1	1	1	—	x	39	x	x	x
1976 .....	19	—	—	—	—	—	—	—	—	—	—	x	19	x	x	x
1975 .....	5	—	—	—	—	—	—	—	—	—	—	x	5	x	x	x
1974 .....	2	—	—	—	—	—	—	—	—	—	—	x	2	x	x	x
1973 und früher	13	—	—	—	—	—	—	4	—	—	—	x	9	x	x	x

1) Bei Klassen mit mehreren Klassenstufen richtet sich die Zuordnung der Klassen nach dem Schüler mit dem höchsten Schuljahrgang. -  
2) Vorbereitungsklassen für ausländische Schüler und Aussiedler-Förderklassen

5. Ausländische Schüler der allgemeinbildenden Schulen in Berlin am 1. September 1995 nach Erdteilen, Staatsangehörigkeiten, Schularten und Geschlecht  
a) Staatsangehörigkeiten in Berlin insgesamt

Erdteil Staat	Ausländer		An																	
			Grund- schulen		Haupt- schulen		Real- schulen		Gym- nasien		Inte- grierte Gesamt- schulen		Freie Waldorfschulen		Einglied.- Lehrg. für ausländ. Jugendl.		Sonder- schulen		dar. Schu- len für Lern- u./ o. Gbh.	
	ins- gesamt	weib- lich	i.	w.	i.	w.	i.	w.	i.	w.	i.	w.	i.	w.	i.	w.	i.	w.	i.	w.
	1	2	3	4	5	6	7	8	9	10	11	12	13	14	15	16	17	18	19	20
Berlin																				
Europa .....	44384	21447	25973	12653	3975	1674	3199	1575	4462	2440	5003	2449	66	39	390	125	1316	492	945	361
davon																				
Albanien .....	385	201	262	139	59	28	16	11	13	7	17	7	—	—	8	3	10	6	10	6
Belgien .....	29	12	19	7	1	—	4	2	3	2	2	1	—	—	—	—	—	—	—	—
Bosnien-Herzegowina .....	4058	1906	2722	1272	515	217	151	78	127	75	412	208	1	1	72	35	58	20	40	12
Bulgarien .....	158	85	88	45	7	1	7	5	35	22	16	9	—	—	1	—	4	3	3	2
Dänemark .....	27	14	16	7	1	1	1	1	4	2	4	3	1	—	—	—	—	—	—	—
Estland .....	9	5	6	3	—	—	—	—	2	1	1	1	—	—	—	—	—	—	—	—
Frankreich .....	452	219	232	100	5	2	16	11	169	89	20	11	5	4	—	—	5	2	1	—
Griechenland .....	935	454	505	238	75	32	106	50	133	79	77	38	—	—	2	1	37	16	29	13
Großbritannien und Nordirland .....	426	219	227	124	9	4	26	13	60	29	83	38	9	6	—	—	12	5	7	4
Italien .....	663	325	392	199	31	13	64	31	91	47	68	31	—	—	1	—	16	4	11	2
Jugoslawien 1) .....	3907	1824	2397	1129	409	180	238	117	306	162	281	132	—	—	17	5	259	99	214	87
Kroatien .....	1498	736	674	339	135	51	238	96	273	169	145	71	2	1	5	3	26	6	17	5
Lettland .....	36	23	19	12	1	1	2	1	9	6	4	3	—	—	—	—	1	—	1	—
Litauen .....	31	15	17	8	2	1	2	1	3	1	6	3	—	—	1	1	—	—	—	—
Mazedonien .....	186	94	49	20	26	10	45	33	37	22	26	9	—	—	3	—	—	—	—	—
Republik Moldau .....	10	5	5	3	—	—	—	—	2	2	2	—	—	—	—	—	1	—	—	—
Niederlande .....	102	50	48	26	2	1	11	4	30	14	10	4	1	1	—	—	—	—	—	—
Österreich .....	261	134	112	52	4	1	23	14	97	52	18	11	3	2	—	—	4	2	1	—
Polen .....	2196	1074	1239	615	122	46	153	64	386	219	238	109	6	5	3	3	49	13	30	10
Portugal .....	82	42	54	26	5	3	3	2	7	5	11	5	1	1	1	—	—	—	—	—
Rumänien .....	100	41	43	19	10	2	8	3	16	9	11	6	1	—	9	1	2	1	2	1
Russische Föderation .....	1307	650	866	436	42	17	34	17	200	97	136	70	5	3	8	2	16	8	7	4
Schweiz .....	91	46	47	23	2	2	6	5	16	5	10	7	10	4	—	—	—	—	—	—
Slowakische Republik .....	26	13	10	3	2	1	2	2	9	7	3	—	—	—	—	—	—	—	—	—
Slowenien .....	107	61	30	17	10	4	17	12	35	20	14	8	—	—	—	—	1	—	1	—
Spanien .....	93	44	43	22	6	1	12	4	19	11	10	5	—	—	—	—	3	1	2	1
Tschechische Republik .....	70	30	32	17	2	—	5	1	24	9	—	—	2	1	1	1	4	1	4	1
Türkei .....	26226	12673	15292	7492	2455	1045	1968	979	2196	1185	3256	1596	9	5	251	69	799	302	562	212
Ukraine .....	397	214	244	120	13	5	26	14	63	45	46	29	—	—	2	—	3	1	—	—
Ungarn .....	107	47	49	21	4	2	3	—	35	14	9	6	4	3	—	—	3	1	3	1
Weißrußland .....	164	86	119	64	7	1	2	1	14	11	19	9	—	—	2	—	1	—	—	—
übriges Europa .....	245	105	115	55	13	2	10	3	48	22	48	19	6	2	3	1	2	1	—	—
Afrika .....	880	444	508	251	84	43	31	14	95	56	118	60	—	—	18	11	26	9	23	8
davon																				
Ägypten .....	73	39	49	29	4	2	2	—	5	2	10	4	—	—	—	—	3	2	3	2
Algerien .....	46	19	28	11	3	2	—	—	9	5	5	1	—	—	—	—	1	—	1	—
Marokko .....	49	24	26	10	4	2	3	2	3	2	12	7	—	—	—	—	1	1	1	1
Tunesien .....	142	81	76	43	15	6	10	6	22	17	13	7	—	—	2	1	4	1	4	1
übriges Afrika .....	570	281	329	158	58	31	16	6	56	30	78	41	—	—	16	10	17	5	14	4
Amerika .....	974	455	350	166	30	14	27	19	85	37	461	208	8	6	6	3	7	2	4	2
davon																				
Kanada .....	51	26	7	6	—	—	1	1	9	6	32	11	2	2	—	—	—	—	—	—
USA .....	621	284	147	64	6	2	14	11	42	20	404	184	4	3	—	—	4	—	1	—
übriges Amerika .....	302	145	196	96	24	12	12	7	34	11	25	13	2	1	6	3	3	2	3	2
Asien .....	6063	2940	3571	1784	437	205	289	148	806	402	585	260	14	8	76	24	285	109	227	87
davon																				
Irak .....	84	36	59	23	8	4	2	2	4	2	6	4	—	—	1	—	4	1	3	1
Iran .....	762	340	407	183	12	5	46	20	213	101	72	27	6	3	—	—	6	1	5	1
Israel .....	207	97	105	49	3	1	22	10	59	27	14	7	2	2	—	—	2	1	2	1
Japan .....	54	33	22	14	—	—	—	—	21	9	7	7	4	3	—	—	—	—	—	—
Jordanien .....	111	51	69	33	6	1	9	6	8	4	13	4	—	—	—	—	6	3	5	3
Libanon .....	1883	933	1248	636	198	106	51	25	32	20	132	65	—	—	16	2	206	79	179	71
Pakistan .....	123	54	64	30	13	4	7	4	10	5	15	8	—	—	2	—	12	3	10	2
Syrien .....	151	76	100	57	14	5	6	3	6	2	18	5	—	—	1	1	6	3	1	1
Vietnam .....	697	338	408	216	34	11	31	18	94	40	99	40	—	—	22	6	9	7	2	1
übriges Asien .....	1991	982	1089	543	149	68	115	60	359	192	209	93	2	—	34	15	34	11	20	6
Australien und Ozeanien .....	58	24	31	10	1	—	4	2	8	4	11	6	1	—	—	—	2	2	2	2
Staatenlos .....	593	261	373	170	53	19	27	14	55	24	43	18	1	—	—	—	41	16	33	13
Unbekannt oder ungeklärt .....	706	332	366	175	112	40	35	29	52	27	98	48	—	—	15	1	28	12	23	12
Insgesamt	53658	25903	31172	15209	4692	1995	3612	1801	5563	2990	6319	3049	90	53	505	164	1705	642	1257	485

1) bzw. Teilgebiete, soweit nicht selbständige Republiken

Noch: 5. Ausländische Schüler der allgemeinbildenden Schulen in Berlin am 1. September 1995 nach Erdteilen, Staatsangehörigkeiten, Schularten und Geschlecht  
b) Ausgewählte Staatsangehörigkeiten in den Bezirken

Erdteil Staat	Ausländer		An																	
			Grund- schulen		Haupt- schulen		Real- schulen		Gym- nasien		Inte- grierte Gesamt- schulen		Freie Waldorfschulen		Einglied.- Lehrg. für ausländ. Jugendl.		Sonder- schulen		dar. Schu- len für Lern- u./ o. Gbh.	
	ins- gesamt	weib- lich	i.	w.	i.	w.	i.	w.	i.	w.	i.	w.	i.	w.	i.	w.	i.	w.	i.	w.
	1	2	3	4	5	6	7	8	9	10	11	12	13	14	15	16	17	18	19	20
Mitte																				
Europa .....	669	294	373	175	19	6	22	6	92	49	145	49	6	3	-	-	12	6	4	3
darunter																				
Albanien .....	12	1	9	1	1	-	-	-	-	-	1	-	-	-	-	-	1	-	1	-
Bosnien-Herzegowina ....	121	46	94	35	3	1	1	-	2	1	19	8	-	-	-	-	2	1	-	-
Bulgarien .....	45	21	25	12	-	-	1	-	14	8	5	1	-	-	-	-	-	-	-	-
Jugoslawien 1) .....	32	18	19	10	3	1	-	-	4	3	3	1	-	-	-	-	3	3	3	3
Kroatien .....	14	6	7	4	1	-	1	-	2	1	3	1	-	-	-	-	-	-	-	-
Polen .....	21	8	12	4	-	-	1	-	3	2	4	2	-	-	-	-	1	-	-	-
Russische Föderation ..	155	78	90	51	1	-	7	2	34	15	18	8	3	1	-	-	2	1	-	-
Türkei .....	130	44	42	18	8	3	3	1	-	73	21	1	-	-	-	-	3	1	-	-
Ukraine .....	67	36	37	19	-	-	6	3	13	8	11	6	-	-	-	-	-	-	-	-
Afrika .....	7	3	6	3	-	-	-	-	-	-	1	-	-	-	-	-	-	-	-	-
Amerika .....	8	3	5	1	-	-	2	2	-	-	1	-	-	-	-	-	-	-	-	-
Asien .....	107	45	53	22	1	1	13	5	12	6	23	8	2	-	-	-	3	3	1	1
darunter																				
Israel .....	23	10	9	4	-	-	8	3	1	-	5	3	-	-	-	-	-	-	-	-
Vietnam .....	21	8	8	5	-	-	2	1	5	2	6	-	-	-	-	-	-	-	-	-
Australien und Ozeanien .	-	-	-	-	-	-	-	-	-	-	-	-	-	-	-	-	-	-	-	-
Staatenlos .....	23	12	7	4	1	-	10	6	4	2	1	-	-	-	-	-	-	-	-	-
Unbekannt oder ungeklärt	17	7	2	1	-	-	-	-	2	-	13	6	-	-	-	-	-	-	-	-
Insgesamt	831	364	446	206	21	7	47	19	110	57	184	63	8	3	-	-	15	9	5	4
Tiergarten																				
Europa .....	2439	1197	1348	663	214	95	257	127	387	220	176	69	-	-	17	6	40	17	40	17
darunter																				
Bosnien-Herzegowina ....	154	69	91	44	41	18	5	2	11	5	4	-	-	-	1	-	1	-	1	-
Frankreich .....	121	62	6	1	-	-	-	-	115	61	-	-	-	-	-	-	-	-	-	-
Griechenland .....	57	27	28	14	10	4	11	5	5	3	3	1	-	-	-	-	-	-	-	-
Italien .....	40	22	25	14	1	1	3	2	10	5	1	-	-	-	-	-	-	-	-	-
Jugoslawien 1) .....	181	81	116	50	16	7	8	-	18	13	7	3	-	-	-	-	16	8	16	8
Kroatien .....	84	45	44	21	7	4	11	6	18	12	4	2	-	-	-	-	-	-	-	-
Polen .....	100	51	61	33	5	1	4	1	27	16	3	-	-	-	-	-	-	-	-	-
Russische Föderation ..	39	20	14	8	1	-	1	1	19	10	4	1	-	-	-	-	-	-	-	-
Türkei .....	1517	735	903	443	126	58	200	101	108	60	142	58	-	-	16	6	22	9	22	9
Afrika .....	57	34	21	12	3	2	1	-	29	18	2	2	-	-	1	-	-	-	-	-
Amerika .....	30	10	17	7	1	-	2	-	10	3	-	-	-	-	-	-	-	-	-	-
Asien .....	327	175	186	102	34	17	19	8	57	30	15	8	-	-	1	1	15	9	15	9
darunter																				
Libanon .....	133	75	82	50	20	9	4	-	3	3	9	4	-	-	-	-	15	9	15	9
Australien und Ozeanien .	1	-	1	-	-	-	-	-	-	-	-	-	-	-	-	-	-	-	-	-
Staatenlos .....	70	28	47	21	10	3	4	1	7	3	-	-	-	-	-	-	2	-	2	-
Unbekannt oder ungeklärt	86	36	42	18	39	16	2	2	1	-	2	-	-	-	-	-	-	-	-	-
Insgesamt	3010	1480	1662	823	301	133	285	138	491	274	195	79	-	-	19	7	57	26	57	26
Wedding																				
Europa .....	5694	2767	3505	1685	534	203	324	157	517	296	700	377	-	-	-	-	114	49	95	41
darunter																				
Bosnien-Herzegowina ....	285	134	192	90	40	17	7	3	13	7	32	17	-	-	-	-	1	-	1	-
Griechenland .....	125	47	66	25	13	3	7	2	9	5	14	6	-	-	-	-	16	6	16	6
Italien .....	52	24	31	13	3	1	3	1	6	3	8	6	-	-	-	-	1	-	-	-
Jugoslawien 1) .....	356	170	237	109	28	11	15	9	26	11	34	19	-	-	-	-	16	11	12	9
Kroatien .....	140	65	48	20	10	3	18	11	44	23	18	8	-	-	-	-	2	-	2	-
Polen .....	168	71	117	54	6	3	10	3	19	7	12	3	-	-	-	-	4	1	1	-
Russische Föderation ..	55	31	43	24	2	-	-	-	6	4	4	3	-	-	-	-	-	-	-	-
Türkei .....	4308	2111	2634	1274	419	163	255	121	370	220	560	305	-	-	-	-	70	28	60	24
Afrika .....	61	27	44	18	-	-	-	-	4	3	11	5	-	-	-	-	2	1	2	1
Amerika .....	30	17	24	12	2	2	-	-	-	-	3	2	-	-	-	-	1	1	1	1
Asien .....	558	272	359	174	58	33	18	8	39	21	55	27	-	-	-	-	29	9	25	7
darunter																				
Iran .....	42	22	30	17	-	-	3	2	3	1	6	2	-	-	-	-	-	-	-	-
Libanon .....	261	134	169	85	41	24	9	3	5	4	16	10	-	-	-	-	21	8	19	7
Australien und Ozeanien .	1	-	1	-	-	-	-	-	-	-	-	-	-	-	-	-	-	-	-	-
Staatenlos .....	88	40	55	22	6	4	1	1	6	3	12	6	-	-	-	-	8	4	8	4
Unbekannt oder ungeklärt	55	19	36	13	12	3	1	1	-	-	4	2	-	-	-	-	2	-	2	-
Insgesamt	6487	3142	4024	1924	612	245	344	167	566	323	785	419	-	-	-	-	156	64	133	54
Prenzlauer Berg																				
Europa .....	433	169	244	102	6	1	32	15	26	15	76	25	-	-	39	9	10	2	10	2
darunter																				
Bosnien-Herzegowina ....	135	54	101	43	2	1	6	2	8	3	15	5	-	-	2	-	1	-	1	-
Bulgarien .....	9	7	6	5	-	-	2	1	1	1	-	-	-	-	-	-	-	-	-	-
Jugoslawien 1) .....	34	15	28	13	1	-	-	-	1	1	-	-	-	-	-	-	4	1	4	1
Kroatien .....	12	4	8	2	-	-	1	-	-	-	2	1	-	-	1	1	-	-	-	-
Polen .....	21	12	10	5	-	-	1	-	6	6	4	1	-	-	-	-	-	-	-	-
Russische Föderation ..	46	17	29	12	1	-	2	1	8	2	5	2	-	-	1	-	-	-	-	-
Türkei .....	118	36	31	13	1	-	6	-	-	-	44	14	-	-	33	8	3	1	3	1
Ukraine .....	10	7	7	4	-	-	1	1	1	1	1	1	-	-	-	-	-	-	-	-
Afrika .....	5	2	5	2	-	-	-	-	-	-	-	-	-	-	-	-	-	-	-	-
Amerika .....	11	7	6	5	1	-	2	1	2	1	-	-	-	-	-	-	-	-	-	-
Asien .....	72	33	56	23	-	-	-	-	7	5	5	4	-	-	1	-	3	1	3	1
darunter																				
Libanon .....	18	7	15	6	-	-	-	-	-	-	1	-	-	-	-	-	2	1	2	1
Vietnam .....	27	13	21	8	-	-	-	-	4	3	2	2	-	-	-	-	-	-	-	-
Australien und Ozeanien .	-	-	-	-	-	-	-	-	-	-	-	-	-	-	-	-	-	-	-	-
Staatenlos .....	3	1	2	-	-	-	1	1	-	-	-	-	-	-	-	-	-	-	-	-
Unbekannt oder ungeklärt	5	4	5	4	-	-	-	-	-	-	-	-	-	-	-	-	-	-	-	-
Insgesamt	529	216	318	136	7	1	35	17	35	21	81	29	-	-	40	9	13	3	13	3

1) bzw. Teilgebiete, soweit nicht selbständige Republiken

Noch: 5. Ausländische Schüler der allgemeinbildenden Schulen in Berlin am 1. September 1995 nach Erdteilen, Staatsangehörigkeiten, Schularten und Geschlecht  
b) Ausgewählte Staatsangehörigkeiten in den Bezirken

Erdteil  Staat	Ausländer		An																	
			Grund- schulen		Haupt- schulen		Real- schulen		Gym- nasien		Inte- grierte Gesamt- schulen		Freie Waldorf- schulen		Einglied.- Lehrg. für ausländ. Jugendl.		Sonder- schulen		dar.Schu- len für Lern- u./ o. Gbh.	
	ins- gesamt	weib- lich	i.	w.	i.	w.	i.	w.	i.	w.	i.	w.	i.	w.	i.	w.	i.	w.	i.	w.
	1	2	3	4	5	6	7	8	9	10	11	12	13	14	15	16	17	18	19	20
Friedrichshain																				
Europa .....	357	184	279	142	9	5	9	5	30	14	22	12	-	-	-	-	8	6	6	4
darunter																				
Albanien .....	12	9	12	9	-	-	-	-	-	-	-	-	-	-	-	-	-	-	-	-
Bosnien-Herzegowina .....	167	81	149	72	1	1	5	2	1	-	11	6	-	-	-	-	-	-	-	-
Bulgarien .....	8	4	6	3	-	-	-	-	2	1	-	-	-	-	-	-	-	-	-	-
Jugoslawien 1) .....	36	21	29	17	-	-	-	-	3	2	3	1	-	-	-	-	1	1	1	1
Kroatien .....	9	5	6	4	1	-	-	-	-	-	-	-	-	-	-	-	2	1	2	1
Polen .....	27	10	15	3	-	-	2	1	10	6	-	-	-	-	-	-	-	-	-	-
Russische Föderation ..	24	14	14	8	-	-	1	1	6	2	1	1	-	-	-	-	2	2	2	2
Türkei .....	27	15	16	9	6	4	-	-	-	-	2	-	-	-	-	-	3	2	1	-
Ukraine .....	10	6	8	5	-	-	-	-	2	1	-	-	-	-	-	-	-	-	-	-
Afrika .....	6	4	6	4	-	-	-	-	-	-	-	-	-	-	-	-	-	-	-	-
Amerika .....	6	-	6	-	-	-	-	-	-	-	-	-	-	-	-	-	-	-	-	-
Asien .....	71	32	55	24	1	1	1	-	6	3	8	4	-	-	-	-	-	-	-	-
darunter																				
Vietnam .....	32	14	23	9	1	1	-	-	2	1	6	3	-	-	-	-	-	-	-	-
Australien und Ozeanien ..	-	-	-	-	-	-	-	-	-	-	-	-	-	-	-	-	-	-	-	-
Staatenlos .....	-	-	-	-	-	-	-	-	-	-	-	-	-	-	-	-	-	-	-	-
Unbekannt oder ungeklärt	6	1	1	-	2	-	-	-	3	1	-	-	-	-	-	-	-	-	-	-
Insgesamt	446	221	347	170	12	6	10	5	39	18	30	16	-	-	-	-	8	6	6	4
Kreuzberg																				
Europa .....	6762	3376	4324	2125	895	431	249	128	492	254	696	394	6	4	-	-	100	40	51	29
darunter																				
Bosnien-Herzegowina .....	253	121	187	91	47	20	5	4	3	1	9	4	-	-	-	-	2	1	-	-
Griechenland .....	89	44	54	27	13	5	2	1	12	7	5	2	-	-	-	-	3	2	1	1
Italien .....	55	25	39	16	1	-	4	2	6	3	4	3	-	-	-	-	1	1	-	-
Jugoslawien 1) .....	362	191	229	121	61	33	14	8	22	7	23	18	-	-	-	-	13	4	8	4
Kroatien .....	126	59	65	30	21	10	10	1	20	10	9	8	-	-	-	-	1	-	-	-
Polen .....	117	55	80	38	6	2	-	-	19	7	12	8	-	-	-	-	-	-	-	-
Russische Föderation ..	30	17	27	16	-	-	-	-	2	-	1	1	-	-	-	-	-	-	-	-
Türkei .....	5573	2784	3542	1736	729	352	213	112	389	209	621	342	4	3	-	-	75	30	39	22
Afrika .....	65	27	42	15	9	4	1	1	2	2	8	5	-	-	-	-	3	-	3	-
Amerika .....	48	25	36	21	4	2	-	-	4	1	3	1	1	-	-	-	-	-	-	-
Asien .....	541	258	380	190	60	27	7	1	32	14	41	20	2	-	-	-	19	6	9	4
darunter																				
Iran .....	47	23	31	19	1	1	1	-	10	3	4	-	-	-	-	-	-	-	-	-
Libanon .....	247	119	182	87	25	13	1	-	4	3	20	12	-	-	-	-	15	4	8	3
Vietnam .....	31	15	15	10	4	1	1	-	5	1	6	3	-	-	-	-	-	-	-	-
Australien und Ozeanien ..	7	-	6	-	-	-	-	-	1	-	-	-	-	-	-	-	-	-	-	-
Staatenlos .....	75	33	57	24	9	4	1	1	1	1	2	1	1	-	-	-	4	2	4	2
Unbekannt oder ungeklärt	45	22	32	15	3	-	-	-	1	1	9	6	-	-	-	-	-	-	-	-
Insgesamt	7543	3741	4877	2390	980	468	258	131	533	273	759	427	10	4	-	-	126	48	67	35
Charlottenburg																				
Europa .....	3361	1586	1637	764	260	87	275	152	527	282	444	213	-	-	29	11	189	77	92	33
darunter																				
Bosnien-Herzegowina .....	280	136	155	77	52	8	12	8	17	11	28	23	-	-	3	2	13	7	7	4
Griechenland .....	84	42	38	17	4	1	11	6	20	13	9	4	-	-	-	-	2	1	1	-
Italien .....	90	42	43	23	-	-	10	3	19	9	16	7	-	-	-	-	2	-	2	-
Jugoslawien 1) .....	304	133	149	57	30	15	34	16	38	22	32	12	-	-	-	-	21	11	14	8
Kroatien .....	108	62	43	25	4	-	14	9	31	24	11	3	-	-	-	-	5	1	3	1
Polen .....	222	110	110	53	17	7	15	11	45	21	26	15	-	-	-	-	9	3	2	1
Russische Föderation ..	144	67	96	43	11	3	1	1	19	9	16	11	-	-	1	-	-	-	-	-
Türkei .....	1744	800	817	380	122	46	150	78	236	120	263	115	-	-	23	8	133	53	62	19
Afrika .....	71	40	40	24	4	3	5	4	7	2	10	5	-	-	1	1	4	1	4	1
Amerika .....	50	18	34	14	1	-	1	-	3	-	8	3	-	-	2	1	1	-	-	-
Asien .....	578	268	272	128	24	7	45	27	138	66	60	26	-	-	16	5	23	9	13	6
darunter																				
Iran .....	166	77	78	33	4	1	9	3	66	33	9	7	-	-	-	-	-	-	-	-
Libanon .....	87	33	46	18	4	2	6	5	2	-	11	4	-	-	5	-	13	4	11	4
Australien und Ozeanien ..	4	2	2	1	-	-	1	1	-	-	1	-	-	-	-	-	-	-	-	-
Staatenlos .....	70	25	38	17	3	1	2	-	7	2	10	3	-	-	-	-	10	2	5	-
Unbekannt oder ungeklärt	32	15	17	6	3	2	4	3	-	-	8	4	-	-	-	-	-	-	-	-
Insgesamt	4166	1954	2040	954	295	100	333	187	682	352	541	254	-	-	48	18	227	89	114	40
Spandau																				
Europa .....	2942	1460	1655	843	138	56	212	107	289	160	547	253	-	-	45	18	56	23	39	14
darunter																				
Bosnien-Herzegowina .....	166	85	90	52	21	9	2	1	8	4	31	13	-	-	12	5	2	1	-	-
Griechenland .....	54	26	31	15	1	-	3	2	9	5	10	4	-	-	-	-	-	-	-	-
Großbritannien und Nordirland .....	57	35	40	24	1	1	3	3	3	2	7	3	-	-	-	-	3	2	3	2
Jugoslawien 1) .....	271	134	171	86	14	7	18	8	26	13	30	14	-	-	1	1	11	5	10	4
Kroatien .....	128	51	55	24	10	4	15	3	17	9	27	9	-	-	2	1	2	1	1	-
Polen .....	204	116	118	75	11	3	12	5	27	15	34	17	-	-	1	1	1	-	1	-
Russische Föderation ..	82	41	65	32	2	1	1	1	7	3	5	4	-	-	-	-	2	-	2	-
Türkei .....	1757	862	972	484	64	26	136	69	149	82	378	178	-	-	23	9	35	14	22	8
Afrika .....	82	45	43	18	18	12	1	-	7	6	10	7	-	-	3	2	-	-	-	-
Amerika .....	26	11	12	7	5	1	-	-	2	-	7	3	-	-	-	-	-	-	-	-
Asien .....	419	201	227	123	40	16	17	9	58	27	66	22	-	-	4	-	7	4	5	3
darunter																				
Iran .....	96	31	52	17	-	-	4	2	18	8	21	4	-	-	-	-	1	-	1	-
Libanon .....	130	75	87	55	15	8	4	1	3	1	17	8	-	-	2	-	2	2	2	2
Australien und Ozeanien ..	1	-	1	-	-	-	-	-	-	-	-	-	-	-	-	-	-	-	-	-
Staatenlos .....	16	9	13	7	-	-	1	1	2	1	-	-	-	-	-	-	-	-	-	-
Unbekannt oder ungeklärt	56	30	20	12	14	4	7	7	15	7	-	-	-	-	-	-	-	-	-	-
Insgesamt	3542	17567																		

Noch: 5. Ausländische Schüler der allgemeinbildenden Schulen in Berlin am 1. September 1995 nach Erdteilen, Staatsangehörigkeiten, Schularten und Geschlecht  
b) Ausgewählte Staatsangehörigkeiten in den Bezirken

Erdteil  Staat	Ausländer		An																	
			Grund- schulen		Haupt- schulen		Real- schulen		Gym- nasien		Inte- grierte Gesamt- schulen		Freie Waldorf- schulen		Einglied.- Lehrg. für ausländ. Jugendl.		Sonder- schulen		dar.Schu- len für Lern- u./ o. Gbh.	
	ins- gesamt	weib- lich	i.	w.	i.	w.	i.	w.	i.	w.	i.	w.	i.	w.	i.	w.	i.	w.	i.	w.
	1	2	3	4	5	6	7	8	9	10	11	12	13	14	15	16	17	18	19	20
Wilmerdorf																				
Europa .....	1513	728	755	384	146	69	126	55	243	127	119	54	—	—	64	19	60	20	51	17
darunter																				
Bosnien-Herzegowina ....	215	125	113	65	34	18	16	11	11	10	21	12	—	—	19	9	1	—	1	—
Frankreich .....	96	46	74	36	—	—	1	1	17	7	2	1	—	—	—	—	2	1	—	—
Italien .....	48	22	25	16	3	—	5	2	12	4	3	—	—	—	—	—	—	—	—	—
Jugoslawien 1) .....	149	60	72	27	21	11	6	1	22	11	12	5	—	—	—	—	16	5	16	5
Kroatien .....	72	32	34	16	6	4	11	3	14	7	7	2	—	—	—	—	—	—	—	—
Polen .....	139	65	73	37	9	4	10	4	31	17	9	1	—	—	1	1	6	1	5	1
Russische Föderation ..	72	43	51	32	4	2	4	2	10	6	3	1	—	—	—	—	—	—	—	—
Türkei .....	477	224	200	101	53	23	46	19	61	36	52	28	—	—	39	7	26	10	24	9
Afrika .....	52	29	32	17	1	1	1	1	8	6	5	2	—	—	4	2	1	—	1	—
Amerika .....	59	27	39	17	—	—	2	2	14	6	2	1	—	—	1	—	1	1	1	1
Asien .....	394	201	199	97	21	10	16	8	108	62	16	8	—	—	25	11	9	5	6	4
darunter																				
Iran .....	47	21	23	10	—	—	3	—	20	11	—	—	—	—	—	—	1	—	—	—
Israel .....	47	23	24	11	2	1	2	1	17	9	1	—	—	—	—	—	1	1	1	1
Libanon .....	58	31	38	21	6	3	—	—	1	1	4	3	—	—	5	—	4	3	4	3
Australien und Ozeanien .	5	3	2	1	1	—	—	—	—	—	—	—	—	—	—	—	2	2	2	2
Staatenlos .....	31	14	12	8	1	—	2	—	13	5	1	—	—	—	—	—	2	1	2	1
Unbekannt oder ungeklärt	11	5	4	1	1	—	—	—	3	3	—	—	—	—	3	1	—	—	—	—
Insgesamt	2065	1007	1043	525	171	80	147	66	389	209	143	65	—	—	97	33	75	29	63	25
Zehlendorf																				
Europa .....	796	368	344	167	79	26	49	22	99	51	103	47	38	23	32	10	52	22	33	16
darunter																				
Bosnien-Herzegowina ....	137	67	93	45	17	7	2	—	8	3	—	—	1	1	9	5	7	6	7	6
Nordirland .....	86	46	15	11	1	—	3	2	4	2	57	26	6	5	—	—	—	—	—	—
Jugoslawien 1) .....	78	38	34	18	11	4	3	3	8	6	1	—	—	—	1	—	20	7	12	4
Kroatien .....	40	17	19	8	7	4	5	1	4	3	1	—	2	1	1	—	1	—	1	—
Österreich .....	36	16	12	5	—	—	1	1	17	6	1	—	3	2	—	—	2	2	—	—
Polen .....	42	22	18	10	1	—	2	1	12	7	4	2	2	1	1	1	2	—	—	—
Türkei .....	191	73	78	34	35	8	24	10	14	7	5	3	3	2	15	4	17	5	11	4
Afrika .....	37	16	12	5	4	1	1	—	6	3	10	5	—	—	2	2	2	—	2	—
Amerika .....	459	210	233	9	1	1	2	2	12	4	413	189	6	5	1	—	1	—	—	—
darunter																				
Kanada .....	33	14	1	1	—	—	—	—	1	1	29	10	2	2	—	—	—	—	—	—
USA .....	412	190	16	6	—	—	2	2	9	2	382	178	2	2	—	—	—	—	—	—
Asien .....	183	93	87	46	6	2	10	6	32	15	20	8	8	8	6	—	14	8	12	7
darunter																				
Libanon .....	32	17	18	9	4	2	2	2	—	—	—	—	—	—	—	—	8	4	7	4
Australien und Ozeanien .	16	10	3	2	—	—	—	—	3	2	9	6	1	—	—	—	—	—	—	—
Staatenlos .....	4	1	2	1	—	—	—	—	2	—	—	—	—	—	—	—	—	—	—	—
Unbekannt oder ungeklärt	13	5	5	3	4	1	1	—	2	1	1	—	—	—	—	—	—	—	—	—
Insgesamt	1508	703	476	233	94	31	63	30	156	76	556	255	53	36	41	12	69	30	47	23
Schöneberg																				
Europa .....	3713	1859	2176	1095	383	174	471	217	439	244	188	111	—	—	—	—	56	18	56	18
darunter																				
Bosnien-Herzegowina ....	231	109	157	68	35	20	19	9	4	2	13	10	—	—	—	—	3	—	3	—
Griechenland .....	58	33	24	12	8	6	13	5	9	6	3	3	—	—	—	—	1	1	1	1
Italien .....	104	49	69	33	10	4	9	5	9	6	4	1	—	—	—	—	3	—	3	—
Jugoslawien 1) .....	345	174	202	105	51	25	34	14	32	18	13	5	—	—	—	—	13	7	13	7
Kroatien .....	135	71	48	25	7	4	46	20	28	18	4	2	—	—	—	—	2	2	2	2
Polen .....	197	92	119	55	18	7	27	10	20	13	10	6	—	—	—	—	3	1	3	1
Russische Föderation ..	49	21	36	18	5	2	4	—	3	1	1	—	—	—	—	—	—	—	—	—
Türkei .....	2355	1182	1386	711	235	100	294	141	282	149	129	75	—	—	—	—	29	6	29	6
Afrika .....	56	27	34	18	5	2	2	1	6	2	8	3	—	—	—	—	1	1	1	1
Amerika .....	40	24	24	16	5	4	2	1	3	2	6	1	—	—	—	—	—	—	—	—
Asien .....	412	194	276	129	24	10	33	17	47	27	19	9	—	—	—	—	13	2	13	2
darunter																				
Iran .....	57	28	33	14	2	1	6	4	15	9	1	—	—	—	—	—	—	—	—	—
Libanon .....	172	74	130	58	8	3	9	3	8	6	5	2	—	—	—	—	12	2	12	2
Australien und Ozeanien .	4	2	4	2	—	—	—	—	—	—	—	—	—	—	—	—	—	—	—	—
Staatenlos .....	57	31	44	24	5	1	3	1	1	1	3	3	—	—	—	—	1	1	1	1
Unbekannt oder ungeklärt	24	14	16	6	5	5	2	2	—	—	—	—	—	—	—	—	1	1	1	1
Insgesamt	4306	2151	2574	1290	427	196	513	239	496	276	224	127	—	—	—	—	72	23	72	23
Steglitz																				
Europa .....	1650	741	844	389	118	40	138	68	226	110	240	110	—	—	26	4	58	20	29	7
darunter																				
Bosnien-Herzegowina ....	187	87	128	63	31	13	7	4	3	1	12	6	—	—	2	—	4	—	4	—
Griechenland .....	33	18	16	8	1	—	3	2	4	2	7	5	—	—	—	—	2	1	1	—
Jugoslawien 1) .....	210	88	125	49	20	8	14	9	18	10	22	8	—	—	1	—	10	4	6	3
Kroatien .....	84	40	30	14	10	3	13	5	20	12	9	6	—	—	—	—	2	—	1	—
Polen .....	148	67	83	37	3	—	9	5	29	13	20	10	—	—	—	—	4	2	3	2
Russische Föderation ..	104	50	52	26	1	—	2	1	35	15	11	6	—	—	2	1	1	1	—	—
Türkei .....	675	296	311	149	38	10	77	38	72	34	129	53	—	—	17	1	31	11	12	2
Afrika .....	43	16	20	7	6	1	5	4	1	1	9	2	—	—	—	—	2	1	2	1
Amerika .....	60	32	30	14	2	1	2	1	18	12	6	3	—	—	1	1	1	—	—	—
darunter																				
USA .....	40	23	18	9	1	1	2	1	14	9	4	3	—	—	—	—	1	—	—	—
Asien .....	284	138	110	52	28	16	13	6	68	35	39	19	—	—	7	3	19	7	13	6
darunter																		</		

Noch: 5. Ausländische Schüler der allgemeinbildenden Schulen in Berlin am 1. September 1995 nach Erdteilen, Staatsangehörigkeiten, Schularten und Geschlecht  
b) Ausgewählte Staatsangehörigkeiten in den Bezirken

Erdteil Staat	Ausländer		An																	
			Grund- schulen		Haupt- schulen		Real- schulen		Gym- nasien		Inte- grierte Gesamt- schulen		Freie Waldorf- schulen		Einglied.- Lehrg. für ausländ. Jugendl.		Sonder- schulen		dar.Schu- len für Lern- u./ o. Gbh.	
	ins- gesamt	weib- lich	i.	w.	i.	w.	i.	w.	i.	w.	i.	w.	i.	w.	i.	w.	i.	w.	i.	w.
	1	2	3	4	5	6	7	8	9	10	11	12	13	14	15	16	17	18	19	20
Tempelhof																				
Europa .....	2015	958	1231	606	214	82	191	89	175	97	107	50	-	-	25	12	72	22	72	22
darunter																				
Bosnien-Herzegowina ....	166	81	100	44	44	25	6	2	1	1	6	4	-	-	6	5	3	-	3	-
Griechenland .....	182	94	126	64	5	4	23	6	22	16	2	2	-	-	-	-	4	2	4	2
Italien .....	45	16	31	12	4	1	4	1	2	-	4	2	-	-	-	-	-	-	-	-
Jugoslawien 1) .....	217	89	125	62	26	7	21	7	17	6	6	3	-	-	4	-	18	4	18	4
Kroatien .....	124	65	71	42	12	3	18	8	18	11	5	1	-	-	-	-	-	-	-	-
Polen .....	155	60	106	39	6	1	9	5	15	8	15	7	-	-	-	-	4	-	4	-
Russische Föderation ..	49	27	25	14	2	1	2	2	6	4	14	6	-	-	-	-	-	-	-	-
Türkei .....	933	458	570	292	102	37	96	54	76	37	36	16	-	-	14	7	39	15	39	15
Afrika .....	45	19	25	7	8	5	2	1	5	2	-	-	-	-	4	4	1	-	1	-
Amerika .....	35	13	24	8	2	-	4	4	4	1	1	-	-	-	-	-	-	-	-	-
Asien .....	316	160	192	103	32	14	18	12	29	14	16	7	-	-	7	4	22	6	20	6
darunter																				
Iran .....	31	13	23	12	1	-	1	1	6	-	-	-	-	-	-	-	-	-	-	-
Libanon .....	107	56	70	40	12	6	3	3	-	-	5	1	-	-	2	1	15	5	15	5
Australien und Ozeanien .	3	-	3	-	-	-	-	-	-	-	-	-	-	-	-	-	-	-	-	-
Staatenlos .....	19	10	12	8	2	1	-	-	-	-	4	1	-	-	-	-	1	-	1	-
Unbekannt oder ungeklärt	18	11	9	6	1	-	1	1	6	4	-	-	-	-	-	-	1	-	-	-
Insgesamt	2451	1171	1496	738	259	102	216	107	219	118	128	58	-	-	36	20	97	28	94	28
Neukölln																				
Europa .....	7269	3505	4234	2082	627	269	581	289	545	309	928	426	-	-	-	-	354	130	288	116
darunter																				
Bosnien-Herzegowina ....	250	112	155	68	51	21	11	4	17	12	12	6	-	-	-	-	4	1	4	1
Griechenland .....	137	59	76	26	10	5	20	13	14	7	13	5	-	-	-	-	4	3	4	3
Italien .....	81	47	47	28	3	2	6	4	10	6	12	6	-	-	-	-	3	1	3	1
Jugoslawien 1) .....	786	364	464	227	85	34	48	30	39	21	71	29	-	-	-	-	79	23	65	22
Kroatien .....	270	141	108	63	22	8	61	19	44	33	30	17	-	-	-	-	5	1	4	1
Polen .....	303	168	146	82	19	11	32	12	50	36	48	22	-	-	-	-	8	5	8	5
Russische Föderation ..	78	42	53	23	8	7	1	-	9	6	6	5	-	-	-	-	1	1	1	1
Türkei .....	5064	2421	3033	1486	396	167	362	182	323	170	705	323	-	-	-	-	245	93	196	80
Afrika .....	144	77	86	52	12	5	8	1	10	7	21	9	-	-	-	-	7	3	6	3
Amerika .....	48	25	28	14	3	1	5	4	2	2	9	4	-	-	-	-	1	-	1	-
Asien .....	886	431	533	262	76	42	32	18	65	31	92	47	-	-	-	-	88	31	78	27
darunter																				
Iran .....	76	36	38	19	3	2	7	3	12	5	14	7	-	-	-	-	2	-	2	-
Libanon .....	436	213	275	139	44	23	9	7	4	2	31	16	-	-	-	-	73	26	66	23
Australien und Ozeanien .	6	4	4	4	-	-	-	-	1	-	1	-	-	-	-	-	-	-	-	-
Staatenlos .....	98	37	64	23	14	4	-	-	1	1	8	3	-	-	-	-	11	6	9	5
Unbekannt oder ungeklärt	160	78	107	51	11	4	7	5	-	-	14	8	-	-	-	-	21	10	17	10
Insgesamt	8611	4157	5056	2488	743	325	633	317	624	350	1073	497	-	-	-	-	482	180	399	161
Treptow																				
Europa .....	300	132	204	91	6	2	6	5	5	3	62	25	-	-	15	6	2	-	2	-
darunter																				
Albanien .....	16	6	14	6	-	-	-	-	-	-	2	-	-	-	-	-	-	-	-	-
Bosnien-Herzegowina ....	114	44	71	29	4	1	1	-	-	-	37	13	-	-	1	1	-	-	-	-
Italien .....	5	2	4	2	-	-	-	-	-	-	1	-	-	-	-	-	-	-	-	-
Jugoslawien 1) .....	64	34	57	30	-	-	2	2	-	-	4	2	-	-	-	-	1	-	1	-
Kroatien .....	6	5	4	3	-	-	-	-	-	-	2	2	-	-	-	-	-	-	-	-
Rumänien .....	4	2	2	1	-	-	-	-	-	-	2	1	-	-	-	-	-	-	-	-
Russische Föderation ..	18	9	14	6	-	-	2	2	1	-	1	1	-	-	-	-	-	-	-	-
Türkei .....	48	17	25	10	2	1	-	-	-	-	6	1	-	-	14	5	1	-	1	-
Ukraine .....	12	5	7	1	-	-	1	1	1	1	3	2	-	-	-	-	-	-	-	-
Afrika .....	4	1	3	1	-	-	-	-	-	-	1	-	-	-	-	-	-	-	-	-
Amerika .....	3	3	2	2	-	-	-	-	-	-	1	1	-	-	-	-	-	-	-	-
Asien .....	44	18	26	14	1	-	-	-	3	3	13	1	-	-	1	-	-	-	-	-
darunter																				
Vietnam .....	28	13	17	10	1	-	-	-	2	2	8	1	-	-	-	-	-	-	-	-
Australien und Ozeanien .	-	-	-	-	-	-	-	-	-	-	-	-	-	-	-	-	-	-	-	-
Staatenlos .....	-	-	-	-	-	-	-	-	-	-	-	-	-	-	-	-	-	-	-	-
Unbekannt oder ungeklärt	15	4	7	1	-	-	-	-	-	-	7	3	-	-	1	-	-	-	-	-
Insgesamt	366	158	242	109	7	2	6	5	8	6	84	30	-	-	17	6	2	-	2	-
Köpenick																				
Europa .....	258	116	184	82	33	16	2	-	3	1	18	10	-	-	12	5	6	2	5	2
darunter																				
Albanien .....	6	4	5	4	1	-	-	-	-	-	-	-	-	-	-	-	-	-	-	-
Bosnien-Herzegowina ....	121	54	78	29	26	14	-	-	-	-	10	7	-	-	6	4	1	-	-	-
Jugoslawien 1) .....	59	27	54	26	3	-	-	-	-	-	-	-	-	-	-	-	2	1	2	1
Kroatien .....	10	3	10	3	-	-	-	-	-	-	-	-	-	-	-	-	-	-	-	-
Polen .....	9	4	6	3	-	-	-	-	2	1	1	-	-	-	-	-	-	-	-	-
Rumänien .....	4	-	1	-	-	-	-	-	-	-	-	-	-	-	3	-	-	-	-	-
Russische Föderation ..	21	12	20	11	-	-	-	-	-	-	-	-	-	-	1	1	-	-	-	-
Türkei .....	11	7	1	1	3	2	-	-	-	-	5	3	-	-	1	-	1	1	1	1
Ungarn .....	5	-	1	-	-	-	-	-	1	-	1	-	-	-	-	-	2	-	2	-
Afrika .....	4	2	-	-	-	-	-	-	-	-	2	2	-	-	2	-	-	-	-	-
Amerika .....	-	-	-	-	-	-	-	-	-	-	-	-	-	-	-	-	-	-	-	-
Asien .....	26	10	17	10	4	-	-	-	1	-	1	-	-	-	3	-	-	-	-	-
darunter																				
Vietnam .....	15	4	9	4	2	-	-	-	1	-	1	-	-	-	2	-	-	-	-	-
Australien und Ozeanien .	-	-	-	-	-	-	-	-	-	-	-	-	-	-	-	-	-	-	-	-
Staatenlos .....	1	1	1	1	-	-	-	-	-	-	-	-	-	-	-	-	-	-	-	-
Unbekannt oder ungeklärt	11	2	5	2	-	-	-	-	-	-	-	-	-	-	6	-	-	-	-	-
Insgesamt	300	131	207	95	37	16	2	-	4	1	21	12	-	-	23	5	6	2	5	2

1) bzw. Teilgebiete, soweit nicht selbständige Republiken

Noch: 5. Ausländische Schüler der allgemeinbildenden Schulen in Berlin am 1. September 1995 nach Erdteilen, Staatsangehörigkeiten, Schularten und Geschlecht  
b) Ausgewählte Staatsangehörigkeiten in den Bezirken

Erdteil Staat	Ausländer		An																	
			Grund- schulen		Haupt- schulen		Real- schulen		Gym- nasien		Inte- grierte Gesamt- schulen		Freie Waldorfschulen		Einglied.- Lehrg. für ausländ. Jugendl.		Sonder- schulen		dar. Schu- len für Lern- u./ o. Gbh.	
	ins- gesamt	weib- lich	i.	w.	i.	w.	i.	w.	i.	w.	i.	w.	i.	w.	i.	w.	i.	w.	i.	w.
	1	2	3	4	5	6	7	8	9	10	11	12	13	14	15	16	17	18	19	20
Lichtenberg																				
Europa .....	547	262	354	161	16	1	4	3	42	25	98	59	-	-	8	4	25	9	4	1
darunter																				
Albanien .....	25	16	24	15	-	-	-	-	-	-	1	1	-	-	-	-	-	-	-	-
Bosnien-Herzegowina ....	257	120	187	80	8	1	1	1	5	4	51	31	-	-	-	-	5	3	1	1
Bulgarien .....	11	8	4	2	-	-	-	-	3	2	3	3	-	-	-	-	1	1	-	-
Jugoslawien 1) .....	37	18	31	17	1	-	-	-	1	-	2	1	-	-	-	-	2	-	2	-
Kroatien .....	13	2	10	2	3	-	-	-	-	-	-	-	-	-	-	-	-	-	-	-
Polen .....	25	14	14	8	-	-	1	-	6	4	2	2	-	-	-	-	2	-	-	-
Russische Föderation ..	77	33	45	17	-	-	-	-	16	9	12	6	-	-	-	-	4	1	-	-
Türkei .....	33	14	13	6	2	-	-	-	-	-	3	1	-	-	8	4	7	3	1	-
Ukraine .....	14	7	4	1	-	-	-	-	7	4	1	1	-	-	-	-	2	1	-	-
Afrika .....	28	13	14	6	3	1	-	-	2	1	8	5	-	-	-	-	1	-	-	-
Amerika .....	4	3	1	1	-	-	1	1	2	1	-	-	-	-	-	-	-	-	-	-
Asien .....	151	73	100	52	2	-	-	-	13	6	31	13	-	-	1	-	4	2	2	1
darunter																				
Vietnam .....	80	39	56	29	-	-	-	-	7	4	15	5	-	-	-	-	2	1	1	-
Australien und Ozeanien ..	1	-	1	-	-	-	-	-	-	-	-	-	-	-	-	-	-	-	-	-
Staatenlos .....	3	2	2	2	-	-	-	-	1	-	-	-	-	-	-	-	-	-	-	-
Unbekannt oder ungeklärt	27	11	3	1	-	-	-	-	2	1	22	9	-	-	-	-	-	-	-	-
Insgesamt	761	364	475	223	21	2	5	4	62	34	159	86	-	-	9	4	30	11	6	2
Weissensee																				
Europa .....	114	59	77	41	4	-	1	1	3	1	29	16	-	-	-	-	-	-	-	-
darunter																				
Bosnien-Herzegowina ....	96	49	65	34	4	-	1	1	-	-	26	14	-	-	-	-	-	-	-	-
Bulgarien .....	3	2	3	2	-	-	-	-	-	-	-	-	-	-	-	-	-	-	-	-
Jugoslawien 1) .....	3	3	1	1	-	-	-	-	-	-	2	2	-	-	-	-	-	-	-	-
Litauen .....	2	-	2	-	-	-	-	-	-	-	-	-	-	-	-	-	-	-	-	-
Polen .....	3	1	-	-	-	-	-	-	3	1	-	-	-	-	-	-	-	-	-	-
Russische Föderation ..	2	1	1	1	-	-	-	-	-	-	1	-	-	-	-	-	-	-	-	-
Afrika .....	-	-	-	-	-	-	-	-	-	-	-	-	-	-	-	-	-	-	-	-
Amerika .....	1	-	1	-	-	-	-	-	-	-	-	-	-	-	-	-	-	-	-	-
Asien .....	17	13	7	6	-	-	2	1	4	3	4	3	-	-	-	-	-	-	-	-
darunter																				
Vietnam .....	14	10	4	3	-	-	2	1	4	3	4	3	-	-	-	-	-	-	-	-
Australien und Ozeanien ..	-	-	-	-	-	-	-	-	-	-	-	-	-	-	-	-	-	-	-	-
Staatenlos .....	-	-	-	-	-	-	-	-	-	-	-	-	-	-	-	-	-	-	-	-
Unbekannt oder ungeklärt	1	1	-	-	-	-	-	-	-	-	1	1	-	-	-	-	-	-	-	-
Insgesamt	133	73	85	47	4	-	3	2	7	4	34	20	-	-	-	-	-	-	-	-
Pankow																				
Europa .....	311	150	253	126	5	2	6	3	14	8	29	10	-	-	-	-	4	1	3	1
darunter																				
Albanien .....	10	7	9	7	1	-	-	-	-	-	-	-	-	-	-	-	-	-	-	-
Bosnien-Herzegowina ....	126	55	106	48	2	1	1	1	-	-	17	5	-	-	-	-	-	-	-	-
Jugoslawien 1) .....	21	9	17	8	-	-	2	-	-	-	1	1	-	-	-	-	1	-	1	-
Polen .....	19	8	13	6	-	-	-	-	2	1	3	1	-	-	-	-	1	-	-	-
Russische Föderation ..	47	25	40	21	-	-	1	-	3	3	3	1	-	-	-	-	-	-	-	-
Slowakische Republik ...	8	4	4	1	-	-	2	2	1	1	1	-	-	-	-	-	-	-	-	-
Tschechische Republik ..	12	5	9	4	-	-	-	-	2	-	-	-	-	-	-	-	1	1	1	1
Türkei .....	29	18	25	17	2	1	-	-	-	-	1	-	-	-	-	-	1	-	1	-
Ukraine .....	8	5	4	2	-	-	-	-	3	2	1	1	-	-	-	-	-	-	-	-
Afrika .....	7	4	4	3	-	-	-	-	-	-	2	-	-	-	-	-	1	1	-	-
Amerika .....	8	3	7	3	-	-	-	-	-	-	1	-	-	-	-	-	-	-	-	-
Asien .....	54	24	37	17	-	-	3	2	2	1	9	3	-	-	-	-	3	1	3	1
darunter																				
Libanon .....	11	6	10	5	-	-	-	-	-	-	-	-	-	-	-	-	1	1	1	1
Australien und Ozeanien ..	1	-	1	-	-	-	-	-	-	-	-	-	-	-	-	-	-	-	-	-
Staatenlos .....	-	-	-	-	-	-	-	-	-	-	-	-	-	-	-	-	-	-	-	-
Unbekannt oder ungeklärt	18	11	6	6	3	-	-	-	-	-	9	5	-	-	-	-	-	-	-	-
Insgesamt	399	192	308	155	8	2	9	5	16	9	50	18	-	-	-	-	8	3	6	2
Reinickendorf																				
Europa .....	2469	1171	1392	661	228	93	210	112	276	156	190	93	16	9	62	19	95	28	62	18
darunter																				
Albanien .....	47	27	38	20	5	5	1	1	-	-	-	-	-	-	3	1	-	-	-	-
Bosnien-Herzegowina ....	253	111	162	72	27	9	26	15	10	7	16	5	-	-	6	3	6	-	5	-
Frankreich .....	76	32	56	22	3	2	6	4	8	4	2	-	-	-	-	-	1	-	-	-
Italien .....	48	20	29	13	4	2	5	2	4	2	2	-	-	-	-	-	4	1	3	1
Jugoslawien 1) .....	246	111	132	53	34	15	15	9	31	18	12	8	-	-	10	4	12	4	10	3
Kroatien .....	105	52	54	28	12	4	14	10	13	6	8	4	-	-	-	-	4	-	1	-
Polen .....	260	133	131	71	21	7	16	6	54	34	30	11	4	4	-	-	4	-	3	-
Türkei .....	1197	563	672	318	107	43	105	53	116	61	100	58	1	-	38	10	58	20	38	12
Afrika .....	101	55	66	36	11	6	4	1	8	3	10	8	-	-	1	-	1	1	1	1
Amerika .....	41	20	25	12	3	2	2	1	8	3	-	-	1	1	1	1	1	-	1	-
Asien .....	426	210	262	139	22	9	32	14	64	28	28	14	2	-	2	-	14	6	9	2
darunter																				
Iran .....	66	27	37	16	1	-	5	2	16	7	5	2	2	-	-	-	-	-	-	-
Libanon .....	114	58	90	47	10	7	2	-	1	-	1	-	-	-	1	-	9	4	6	2
Australien und Ozeanien ..	5	1	2	-	-	-	3	1	-	-	-	-	-	-	-	-	-	-	-	-
Staatenlos .....	14	7	7	3	2	1	2	2	-	-	2	1	-	-	-	-	1	-	1	-
Unbekannt oder ungeklärt	22	12	14	8	1	1	-	-	2	1	1	1	-	-	2	-	2	1	2	1
Insgesamt	3078	1476	1768	859	267	112	253	131	358	191	231	117	19	10	68	20	114	36	76	22

1) bzw. Teilgebiete, soweit nicht selbständige Republiken

Noch: 5. Ausländische Schüler der allgemeinbildenden Schulen in Berlin am 1. September 1995 nach Erdteilen, Staatsangehörigkeiten, Schularten und Geschlecht  
b) Ausgewählte Staatsangehörigkeiten in den Bezirken

Erdteil Staat	Ausländer		An																	
			Grund- schulen		Haupt- schulen		Real- schulen		Gym- nasien		Inte- grierte Gesamt- schulen		Freie Waldorf- schulen		Einglied.- Lehrg. für ausländ. Jugendl.		Sonder- schulen		dar.Schu- len für Lern- u./ o. Gbh.	
	ins- gesamt	weib- lich	i.	w.	i.	w.	i.	w.	i.	w.	i.	w.	i.	w.	i.	w.	i.	w.	i.	w.
	1	2	3	4	5	6	7	8	9	10	11	12	13	14	15	16	17	18	19	20
Marzahn																				
Europa .....	413	202	278	145	38	15	23	9	17	9	38	22	-	-	16	2	3	-	3	-
darunter																				
Albanien .....	6	3	5	2	1	1	-	-	-	-	-	-	-	-	-	-	-	-	-	-
Bosnien-Herzegowina ....	151	73	97	51	23	11	12	5	1	-	11	5	-	-	5	1	2	-	2	-
Bulgarien .....	6	6	4	4	-	-	-	-	2	2	-	-	-	-	-	-	-	-	-	-
Jugoslawien 1) .....	54	23	44	20	4	2	4	1	-	-	2	-	-	-	-	-	-	-	-	-
Kroatien .....	6	4	-	-	2	-	-	-	-	-	3	3	-	-	1	1	-	-	-	-
Russische Föderation ..	112	57	90	46	1	-	1	1	4	2	15	8	-	-	-	-	1	-	1	-
Türkei .....	30	9	13	7	5	1	1	-	-	-	1	1	-	-	10	-	-	-	-	-
Ukraine .....	13	9	7	4	-	-	2	2	1	-	3	3	-	-	-	-	-	-	-	-
Ungarn .....	6	2	3	2	1	-	-	-	2	-	-	-	-	-	-	-	-	-	-	-
Weißrußland .....	7	5	4	3	-	-	-	-	2	1	1	1	-	-	-	-	-	-	-	-
Afrika .....	3	1	3	1	-	-	-	-	-	-	-	-	-	-	-	-	-	-	-	-
Amerika .....	6	3	6	3	-	-	-	-	-	-	-	-	-	-	-	-	-	-	-	-
Asien .....	97	47	64	39	3	-	7	3	9	-	12	5	-	-	2	-	-	-	-	-
darunter																				
Vietnam .....	75	36	50	32	2	-	6	2	7	-	8	2	-	-	2	-	-	-	-	-
Australien und Ozeanien .	-	-	-	-	-	-	-	-	-	-	-	-	-	-	-	-	-	-	-	-
Staatenlos .....	3	1	1	-	-	-	-	-	2	1	-	-	-	-	-	-	-	-	-	-
Unbekannt oder ungeklärt	25	14	5	2	1	-	9	7	5	2	3	3	-	-	2	-	-	-	-	-
Insgesamt	547	268	357	190	42	15	39	19	33	12	53	30	-	-	20	2	3	-	3	-
Hohenschönhausen																				
Europa .....	237	102	202	84	-	-	7	4	10	6	18	8	-	-	-	-	-	-	-	-
darunter																				
Albanien .....	3	1	3	1	-	-	-	-	-	-	-	-	-	-	-	-	-	-	-	-
Bosnien-Herzegowina ....	123	57	106	47	-	-	5	3	3	2	9	5	-	-	-	-	-	-	-	-
Bulgarien .....	3	1	3	1	-	-	-	-	-	-	-	-	-	-	-	-	-	-	-	-
Jugoslawien 1) .....	60	23	59	23	-	-	-	-	-	-	1	-	-	-	-	-	-	-	-	-
Polen .....	7	4	2	-	-	-	-	-	4	3	1	1	-	-	-	-	-	-	-	-
Portugal .....	4	1	3	-	-	-	-	-	-	-	1	1	-	-	-	-	-	-	-	-
Russische Föderation ..	22	9	14	7	-	-	2	1	2	-	4	1	-	-	-	-	-	-	-	-
Türkei .....	4	1	4	1	-	-	-	-	-	-	-	-	-	-	-	-	-	-	-	-
Ukraine .....	3	2	2	1	-	-	-	-	1	1	-	-	-	-	-	-	-	-	-	-
Weißrußland .....	3	1	2	1	-	-	-	-	-	-	1	-	-	-	-	-	-	-	-	-
Afrika .....	2	2	2	2	-	-	-	-	-	-	-	-	-	-	-	-	-	-	-	-
Amerika .....	1	1	-	-	-	-	-	-	1	1	-	-	-	-	-	-	-	-	-	-
Asien .....	69	30	52	24	-	-	1	1	5	1	11	4	-	-	-	-	-	-	-	-
darunter																				
Vietnam .....	55	25	42	20	-	-	-	-	5	1	8	4	-	-	-	-	-	-	-	-
Australien und Ozeanien .	-	-	-	-	-	-	-	-	-	-	-	-	-	-	-	-	-	-	-	-
Staatenlos .....	1	1	1	1	-	-	-	-	-	-	-	-	-	-	-	-	-	-	-	-
Unbekannt oder ungeklärt	7	3	3	3	3	-	-	-	1	-	-	-	-	-	-	-	-	-	-	-
Insgesamt	317	139	260	114	3	-	8	5	17	8	29	12	-	-	-	-	-	-	-	-
Hellersdorf																				
Europa .....	122	61	80	40	3	1	4	1	5	3	30	16	-	-	-	-	-	-	-	-
darunter																				
Bosnien-Herzegowina ....	70	36	45	25	2	1	-	-	1	1	22	9	-	-	-	-	-	-	-	-
Bulgarien .....	5	2	2	-	-	-	1	1	-	-	2	1	-	-	-	-	-	-	-	-
Jugoslawien 1) .....	2	-	2	-	-	-	-	-	-	-	-	-	-	-	-	-	-	-	-	-
Kroatien .....	4	3	2	1	-	-	-	-	-	-	2	2	-	-	-	-	-	-	-	-
Lettland .....	2	1	2	1	-	-	-	-	-	-	-	-	-	-	-	-	-	-	-	-
Polen .....	4	1	4	1	-	-	-	-	-	-	-	-	-	-	-	-	-	-	-	-
Russische Föderation ..	18	9	13	7	1	-	-	-	3	1	1	1	-	-	-	-	-	-	-	-
Türkei .....	4	2	3	1	-	-	-	-	-	-	1	1	-	-	-	-	-	-	-	-
Ukraine .....	8	2	4	1	-	-	3	-	1	1	-	-	-	-	-	-	-	-	-	-
Weißrußland .....	2	2	-	-	-	-	-	-	-	-	2	2	-	-	-	-	-	-	-	-
Afrika .....	-	-	-	-	-	-	-	-	-	-	-	-	-	-	-	-	-	-	-	-
Amerika .....	-	-	-	-	-	-	-	-	-	-	-	-	-	-	-	-	-	-	-	-
Asien .....	31	14	21	8	-	-	2	2	7	4	1	-	-	-	-	-	-	-	-	-
darunter																				
Israel .....	2	-	2	-	-	-	-	-	-	-	-	-	-	-	-	-	-	-	-	-
Vietnam .....	19	7	12	3	-	-	2	2	4	2	1	-	-	-	-	-	-	-	-	-
Australien und Ozeanien .	-	-	-	-	-	-	-	-	-	-	-	-	-	-	-	-	-	-	-	-
Staatenlos .....	-	-	-	-	-	-	-	-	-	-	-	-	-	-	-	-	-	-	-	-
Unbekannt oder ungeklärt	9	4	7	3	-	-	1	1	-	-	1	-	-	-	-	-	-	-	-	-
Insgesamt	162	79	108	51	3	1	7	4	12	7	32	16	-	-	-	-	-	-	-	-

1) bzw. Teilgebiete, soweit nicht selbständige Republiken



6. Klassen der Sonderschulen in Berlin am 1. September 1995 nach Behinderungsart der Schüler, Rechtsverhältnis und Klassengröße

Behinderungsart — Rechtsverhältnis	Klassen insgesamt 1)	Davon mit ... Schülern					
		bis 4	5 bis 7	8 bis 10	11 bis 13	14 bis 16	17 und mehr
	1	2	3	4	5	6	7
Blinde .....	20	7	13	—	—	—	—
öffentliche Schulen .....	20	7	13	—	—	—	—
Sehbehinderte .....	16	—	6	5	5	—	—
öffentliche Schulen .....	16	—	6	5	5	—	—
Gehörlose .....	41	10	26	5	—	—	—
öffentliche Schulen .....	41	10	26	5	—	—	—
Schwerhörige .....	47	6	15	19	5	1	1
öffentliche Schulen .....	47	6	15	19	5	1	1
Sprachbehinderte .....	210	1	6	61	118	24	—
öffentliche Schulen .....	210	1	6	61	118	24	—
Körperbehinderte .....	119	9	53	51	6	—	—
öffentliche Schulen .....	114	8	49	51	6	—	—
private Schulen .....	5	1	4	—	—	—	—
Kranke .....	29	9	9	4	2	4	1
öffentliche Schulen .....	29	9	9	4	2	4	1
Verhaltensgestörte .....	46	1	21	19	4	1	—
öffentliche Schulen .....	40	1	21	16	2	—	—
private Schulen .....	6	—	—	3	2	1	—
Lernbehinderte .....	579	4	26	166	260	119	4
öffentliche Schulen .....	569	4	23	161	258	119	4
private Schulen .....	10	—	3	5	2	—	—
Geistigbehinderte .....	255	12	182	60	1	—	—
öffentliche Schulen .....	223	11	166	46	—	—	—
private Schulen .....	32	1	16	14	1	—	—
Lese-Rechtschreib-Schwäche ...	4	—	—	—	4	—	—
öffentliche Schulen .....	4	—	—	—	4	—	—
Autisten .....	6	5	1	—	—	—	—
öffentliche Schulen .....	6	5	1	—	—	—	—
Sonstige .....	25	1	5	10	6	3	—
private Schulen .....	25	1	5	10	6	3	—
Insgesamt .....	1 397	65	363	400	411	152	6
öffentliche Schulen .....	1 319	62	335	368	400	148	6
private Schulen ...	78	3	28	32	11	4	—

1) einschl. Einführungsphase der gymnasialen Oberstufe

7. Ausgewählte Klassen und Schüler der (übrigen) Sonderschulen in Berlin am 1. September 1995 nach Behinderungsarten, Rechtsverhältnis, Hauptschulklassen, Realschulklassen, Gymnasialklassen und Geschlecht

Behinderungsart — Rechtsverhältnis	Hauptschulklassen			Realschulklassen			Gymnasialklassen		
	ins- gesamt	Schüler		ins- gesamt	Schüler		ins- gesamt 1)	Schüler	
		ins- gesamt	darunter weiblich		ins- gesamt	darunter weiblich		ins- gesamt	darunter weiblich
	1	2	3	4	5	6	7	8	9
Blinde .....	2	6	3	—	—	—	—	—	—
öffentliche Schulen .....	2	6	3	—	—	—	—	—	—
Sehbehinderte .....	3	20	8	4	46	21	—	—	—
öffentliche Schulen .....	3	20	8	4	46	21	—	—	—
Gehörlose .....	8	48	20	6	45	21	—	—	—
öffentliche Schulen .....	8	48	20	6	45	21	—	—	—
Schwerhörige .....	8	46	22	9	70	36	6	92	50
öffentliche Schulen .....	8	46	22	9	70	36	6	92	20
Sprachbehinderte .....	22	232	72	12	151	39	—	—	—
öffentliche Schulen .....	22	232	72	12	151	39	—	—	—
Körperbehinderte .....	12	89	30	15	109	38	—	—	—
öffentliche Schulen .....	12	89	30	15	109	38	—	—	—
Kranke .....	7	49	16	4	49	22	4	18	12
öffentliche Schulen .....	7	49	16	4	49	22	4	18	12
Verhaltensgestörte .....	9	67	8	4	30	13	—	—	—
öffentliche Schulen .....	9	67	8	4	30	13	—	—	—
Sonstige .....	7	68	21	4	55	15	—	—	—
private Schulen .....	7	68	21	4	55	15	—	—	—
Insgesamt .....	78	625	200	58	555	205	10	110	62
öffentliche Schulen .....	71	557	179	54	500	190	10	110	62
private Schulen ...	7	68	21	4	55	15	—	—	—

1) einschl. Einführungsphase der gymnasialen Oberstufe

8. Ausgewählte Klassen und deren Schüler an allgemeinbildenden Schulen in Berlin am 1. September 1995  
nach Schuljahrgängen  
a) Sonderklassen 1) nach Behinderungsarten

Behinderungsart — Merkmal	Insgesamt	Grundstufe					
		Klassenstufe					
		1.	2.	3.	4.	5.	6.
	1	2	3	4	5	6	7
Sprachbehinderte							
Klassen .....	17	8	9	—	—	—	—
Schüler .....	171	89	82	—	—	—	—
darunter							
weiblich .....	62	34	28	—	—	—	—
Verhaltensgestörte							
Klassen .....	39	4	8	13	9	3	2
Schüler .....	289	27	56	95	69	25	17
darunter							
weiblich .....	20	4	7	5	3	1	—
Lese-Rechtschreib-Schwache							
Klassen .....	41	—	2	18	20	1	—
Schüler .....	465	—	21	190	226	28	—
darunter							
weiblich .....	153	—	4	68	68	13	—
Insgesamt							
Sonderklassen	97	12	19	31	29	4	2
Schüler .....	925	116	159	285	295	53	17
darunter ...							
weiblich ...	235	38	39	73	71	14	—

1) an Einrichtungen der öffentlichen Grundschulen und übrigen Sonderschulen

b) Behinderte in Integrationsklassen und Klassen mit Einzelintegration

Klassenart — Schulart — Merkmal	Insgesamt	Grundstufe						Mittelstufe			
		Klassenstufe									
		1.	2.	3.	4.	5.	6.	7.	8.	9.	10.
		2	3	4	5	6	7	8	9	10	11
Integrationsklassen an											
Grundschulen											
Klassen .....	704	128	125	127	132	101	91	x	x	x	x
Schüler .....	14 256	2 609	2 556	2 570	2 648	2 070	1 803	x	x	x	x
darunter											
Behinderte .....	1 813	314	323	335	348	258	235	x	x	x	x
Hauptschulen											
Klassen .....	6	x	x	x	x	x	x	4	1	1	—
Schüler .....	120	x	x	x	x	x	x	76	23	21	—
darunter											
Behinderte .....	18	x	x	x	x	x	x	12	3	3	—
Integrierten Gesamtschulen											
Klassen 1) .....	34	1	2	—	—	—	—	14	7	7	3
Schüler .....	732	23	48	—	—	—	—	297	150	150	64
darunter											
Behinderte .....	107	3	5	—	—	—	—	44	21	25	9
Insgesamt											
Integrationsklassen	744	129	127	127	132	101	91	18	8	8	3
Schüler .....	15 108	2 632	2 604	2 570	2 648	2 070	1 803	373	173	171	64
darunter											
Behinderte .....	1 938	317	328	335	348	258	235	56	24	28	9
Klassen mit Einzelintegration an											
Grundschulen											
Klassen .....	639	90	122	136	116	100	75	x	x	x	x
Schüler .....	14 859	2 038	2 908	3 248	2 721	2 263	1 681	x	x	x	x
darunter											
Behinderte .....	769	109	153	164	136	118	89	x	x	x	x
Hauptschulen											
Klassen .....	7	x	x	x	x	x	x	2	2	2	1
Schüler .....	124	x	x	x	x	x	x	28	36	41	19
darunter											
Behinderte .....	11	x	x	x	x	x	x	3	2	4	2
Realschulen											
Klassen .....	10	x	x	x	x	x	x	5	4	—	1
Schüler .....	264	x	x	x	x	x	x	131	112	—	21
darunter											
Behinderte .....	12	x	x	x	x	x	x	6	5	—	1
Gymnasien											
Klassen .....	22	x	x	x	x	—	—	10	5	6	1
Schüler .....	601	x	x	x	x	—	—	287	134	153	27
darunter											
Behinderte .....	27	x	x	x	x	—	—	14	5	7	1
Integrierten Gesamtschulen											
Klassen 1) .....	31	1	—	2	2	1	—	7	6	7	5
Schüler .....	804	22	—	56	49	25	—	188	161	183	120
darunter											
Behinderte .....	33	1	—	2	2	1	—	8	6	8	5
Insgesamt											
Einzelintegrationsklassen	709	91	122	138	118	101	75	24	17	15	8
Schüler .....	16 652	2 060	2 908	3 304	2 770	2 288	1 681	634	443	377	187
darunter											
Behinderte .....	852	110	153	166	138	119	89	31	18	19	9

1) einschl. Kerngruppen in der Mittelstufe der Integrierten Gesamtschulen

Noch: 8. Ausgewählte Klassen und deren Schüler der allgemeinbildenden Schulen in Berlin am 1. September 1995  
c) Vorbereitungs-, Ausländer-Regel- und Aussiedler-Förderklassen

Klassenart — Schulart — Merkmal	Insgesamt	Grundstufe						Mittelstufe					keiner Klassen- stufe zuzu- ordnen
		Klassenstufe											
		1.	2.	3.	4.	5.	6.	7.	8.	9.	10.		
		1	2	3	4	5	6	7	8	9	10	11	
Vorbereitungsklassen an													
Grundschulen													
Klassen .....	79	9	16	9	19	7	19	x	x	x	x	x	x
Schüler .....	922	130	184	103	218	102	185	x	x	x	x	x	x
darunter													
weiblich .....	406	67	93	31	97	41	77	x	x	x	x	x	x
Hauptschulen													
Klassen .....	25	x	x	x	x	x	x	x	x	x	x	x	25
Schüler .....	363	x	x	x	x	x	x	x	x	x	x	x	363
darunter													
weiblich .....	149	x	x	x	x	x	x	x	x	x	x	x	149
Realschulen													
Klassen .....	3	x	x	x	x	x	x	x	x	x	x	x	3
Schüler .....	46	x	x	x	x	x	x	x	x	x	x	x	46
darunter													
weiblich .....	20	x	x	x	x	x	x	x	x	x	x	x	20
Gymnasien													
Klassen .....	2	x	x	x	x	x	x	x	x	x	x	x	2
Schüler .....	31	x	x	x	x	x	x	x	x	x	x	x	31
darunter													
weiblich .....	11	x	x	x	x	x	x	x	x	x	x	x	11
Integrierten Gesamtschulen													
Klassen .....	5	x	x	x	x	x	x	x	x	x	x	x	5
Schüler .....	90	x	x	x	x	x	x	x	x	x	x	x	90
darunter													
weiblich .....	34	x	x	x	x	x	x	x	x	x	x	x	34
Ausländer-Regelklassen an													
Grundschulen													
Klassen .....	92	17	17	11	19	15	13	x	x	x	x	x	x
Schüler .....	1 834	369	339	214	354	296	262	x	x	x	x	x	x
darunter													
weiblich .....	877	169	175	104	164	141	124	x	x	x	x	x	x
Hauptschulen													
Klassen .....	66	x	x	x	x	x	x	19	18	16	13	x	x
Schüler .....	1 098	x	x	x	x	x	x	278	306	299	215	x	x
darunter													
weiblich .....	476	x	x	x	x	x	x	108	133	144	91	x	x
Sonderschulen													
Klassen .....	2	—	—	—	—	—	—	—	—	2	—	x	x
Schüler .....	14	—	—	—	—	—	—	—	—	14	—	x	x
darunter													
weiblich .....	10	—	—	—	—	—	—	—	—	10	—	x	x
Aussiedler-Förderklassen an													
Grundschulen													
Klassen .....	10	—	2	1	3	1	3	x	x	x	x	x	x
Schüler .....	94	—	14	10	41	4	25	x	x	x	x	x	x
darunter													
weiblich .....	41	—	5	3	21	1	11	x	x	x	x	x	x
Hauptschulen													
Klassen .....	4	x	x	x	x	x	x	x	x	x	x	x	4
Schüler .....	64	x	x	x	x	x	x	x	x	x	x	x	64
darunter													
weiblich .....	24	x	x	x	x	x	x	x	x	x	x	x	24
Realschulen													
Klassen .....	4	x	x	x	x	x	x	x	x	x	x	x	4
Schüler .....	63	x	x	x	x	x	x	x	x	x	x	x	63
darunter													
weiblich .....	25	x	x	x	x	x	x	x	x	x	x	x	25
Integrierten Gesamtschulen													
Klassen .....	5	x	x	x	x	x	x	x	x	x	x	x	5
Schüler .....	68	x	x	x	x	x	x	x	x	x	x	x	68
darunter													
weiblich .....	32	x	x	x	x	x	x	x	x	x	x	x	32
Insgesamt													
Klassen .....	297	26	35	21	41	23	35	19	18	18	13	48	48
Schüler .....	4 687	499	537	327	613	402	472	278	306	313	215	725	725
darunter													
weiblich .....	2 105	236	273	138	282	183	212	108	133	154	91	295	295

9. Schüler der Grundstufe der allgemeinbildenden Schulen in Berlin am 1. September 1995 nach Schularten, der Teilnahme am Pflichtunterricht in Fremdsprachen 1) und Klassenstufen

Schulart — Schüler — Fremdsprache	Insgesamt	Klassenstufe 2)					
		1.	2.	3.	4.	5.	6.
		1	2	3	4	5	6
<b>Grundschulen</b>							
Schüler .....	214 949	37 108	37 528	36 207	35 779	34 728	33 599
darunter Teilnehmer an							
Englisch .....	65 637	73	71	101	135	33 062	32 195
Französisch .....	2 424	—	—	—	—	1 356	1 068
Latein .....	195	—	—	—	—	88	107
Türkisch .....	140	20	37	12	49	22	—
<b>Gymnasien</b>							
Schüler .....	2 137	x	x	x	x	1 064	1 073
darunter Teilnehmer an							
Englisch .....	687	x	x	x	x	337	350
Französisch .....	231	x	x	x	x	57	174
Latein .....	1 040	x	x	x	x	530	510
Russisch .....	119	x	x	x	x	60	59
Spanisch .....	122	x	x	x	x	60	62
Sonstige Sprachen .....	33	x	x	x	x	20	13
<b>Integrierte Gesamtschulen</b>							
Schüler .....	1 757	260	262	298	293	320	324
darunter Teilnehmer an							
Englisch .....	1 222	103	102	190	183	320	324
<b>Freie Waldorfschulen</b>							
Schüler .....	1 222	192	223	191	213	196	207
darunter Teilnehmer an							
Englisch .....	1 221	192	223	191	213	196	206
Französisch .....	550	100	97	64	98	100	91
Russisch .....	671	92	126	127	115	96	115
<b>Sonderschulen 3)</b>							
Schüler .....	6 794	949	1 020	1 034	1 164	1 242	1 385
darunter Teilnehmer an							
Englisch .....	2 524	—	—	—	40	1 188	1 296
Französisch .....	1	—	—	—	—	—	1
darunter							
Schulen für Lernbehinderte							
Schüler .....	3 419	169	356	457	647	824	966
darunter Teilnehmer an							
Englisch .....	1 756	—	—	—	—	819	937

1) Gemäß dem Berliner Schulgesetz beginnt der Pflichtunterricht in Fremdsprachen i.d.R. in der 5. Klassenstufe. Es werden nur die Fremdsprachen je Schulart aufgeführt, die tatsächlich von den Schülern gewählt wurden. — 2) Bei Klassen mit mehreren Klassenstufen richtet sich die Zuordnung der Klassen nach dem Schüler mit dem höchsten Schuljahrgang. — 3) Schüler aus Schulen/Klassen für Lernbehinderte sind zum Teil vom Fremdsprachenunterricht befreit.

10. Schüler der Mittel- und Oberstufe an allgemeinbildenden Schulen in Berlin am 1. September 1995, die am freiwilligen Fremdsprachenunterricht teilnehmen, nach der gewählten Fremdsprache, Schulstufen 1) und Schularten

Fremdsprache	Teilnehmer									
	in der Mittelstufe						in der Oberstufe			
	Haupt- schulen	Real- schulen	Gym- nasien	Inte- grierte Gesamt- schulen	Freie Waldorf- schulen	Sonder- schulen	Gym- nasien	Inte- grierte Gesamt- schulen	Freie Waldorf- schulen	Sonder- schulen
	1	2	3	4	5	6	7	8	9	10
Englisch .....	81	213	133	199	—	69	79	86	—	—
Französisch .....	20	295	456	146	—	15	22	10	—	—
Russisch .....	—	35	63	63	—	—	36	—	—	—
Spanisch .....	8	181	347	168	—	—	94	21	—	—
Italienisch .....	—	40	152	8	—	—	29	4	—	—
Türkisch .....	21	—	—	21	—	—	—	—	—	—
Latein .....	—	15	19	40	—	8	70	23	—	—
Alt-Griechisch .....	—	—	30	—	—	—	8	—	—	—
Neu-Griechisch .....	—	—	21	—	—	—	1	—	—	—
Chinesisch .....	—	—	36	—	—	—	20	—	—	—
Japanisch .....	—	—	8	12	—	—	1	—	—	—
Dänisch .....	—	—	17	—	—	—	8	—	—	—
Polnisch .....	—	—	5	—	—	—	4	—	—	—
Portugiesisch .....	—	—	12	—	—	—	—	—	—	—
Tschechisch .....	—	—	7	8	—	—	—	8	—	—

1) Ab Schuljahr 1995/96 wird die Teilnahme am freiwilligen Fremdsprachenunterricht nicht mehr nach einzelnen Klassenstufen erhoben.

11. Schüler der Mittel- und Oberstufe an allgemeinbildenden Schulen in Berlin am 1. September 1995  
nach Schularten, der Teilnahme am Fremdsprachenunterricht 1) als Pflicht- und Wahlpflichtunterricht  
bzw. Grund- und Leistungskurse der gymnasialen Oberstufe und Schuljahrgängen

Schulart — Schüler — Fremdsprache	Ins- gesamt	Mittelstufe					Oberstufe		
		Klassenstufe 2)				Klassen f. Lern- behind.3)	Schuljahrgang		
		7.	8.	9.	10.		11.	12.	13.
		1	2	3	4	5	6	7	8
Hauptschulen									
Schüler .....	13 759	3 270	4 103	3 725	2 661	x	x	x	x
darunter									
Teilnehmer am Fremdsprachen- unterricht									
Englisch .....	13 595	3 231	4 054	3 683	2 627	x	x	x	x
Türkisch .....	63	11	2	22	28	x	x	x	x
Realschulen									
Schüler .....	31 237	7 956	8 107	8 196	6 978	x	x	x	x
darunter									
Teilnehmer am Fremdsprachen- unterricht									
Englisch .....	31 237	7 956	8 107	8 196	6 978	x	x	x	x
Französisch .....	8 152	1 935	2 047	2 205	1 965	x	x	x	x
Russisch .....	306	64	54	64	124	x	x	x	x
Türkisch .....	18	—	—	7	11	x	x	x	x
Spanisch .....	99	76	23	—	—	x	x	x	x
Gymnasien									
Schüler .....	82 558	14 233	13 346	13 079	11 903	x	10 651	9 848	9 498
darunter									
Teilnehmer am Fremdsprachen- unterricht									
Englisch .....	78 468	14 136	13 323	13 038	11 872	x	9 933	8 928	7 238
Französisch .....	53 144	11 145	10 689	11 157	10 095	x	5 399	2 677	1 982
Latein .....	17 548	2 208	2 059	4 107	3 791	x	2 341	1 674	1 368
Russisch .....	7 874	452	508	667	915	x	3 619	1 151	562
Türkisch .....	165	42	23	25	20	x	26	15	14
Spanisch .....	2 948	395	300	730	693	x	386	255	189
Alt-Griechisch .....	1 500	—	115	404	371	x	246	226	138
Italienisch .....	305	33	—	11	21	x	105	98	37
Japanisch .....	154	—	—	70	41	x	16	13	14
Sonstige Sprachen .....	166	52	22	43	45	x	4	—	—
Integrierte Gesamtschulen									
Schüler .....	50 168	11 507	10 914	10 029	9 602	x	3 049	2 664	2 403
darunter									
Teilnehmer am Fremdsprachen- unterricht									
Englisch .....	49 092	11 507	10 914	10 022	9 583	x	2 976	2 472	1 618
Französisch .....	15 145	2 656	2 492	3 439	3 636	x	1 609	823	490
Latein .....	1 576	101	75	385	374	x	283	217	141
Russisch .....	3 680	232	251	553	866	x	1 248	337	193
Türkisch .....	664	163	136	168	162	x	11	16	8
Spanisch .....	280	70	53	93	33	x	25	6	—
Italienisch .....	10	—	—	—	10	x	—	—	—
Japanisch .....	36	—	—	18	10	x	4	4	—
Polnisch .....	17	—	—	10	7	x	—	—	—
Sonstige Sprachen .....	2	—	—	—	—	x	2	—	—
Freie Waldorfschulen									
Schüler .....	1 055	212	158	178	150	x	149	138	70
darunter									
Teilnehmer am Fremdsprachen- unterricht									
Englisch .....	1 047	212	158	178	150	x	144	135	70
Französisch .....	558	92	67	96	96	x	88	73	46
Russisch .....	475	120	91	82	52	x	52	54	24
Sonderschulen 4)									
Schüler .....	4 635	326	312	297	299	3 345	20	14	22
darunter									
Teilnehmer am Fremdsprachen- unterricht									
Englisch .....	4 363	312	293	291	281	3 141	20	14	11
Französisch .....	153	31	28	35	26	1	19	3	10
Russisch .....	7	—	3	—	4	x	—	—	—
Türkisch .....	4	—	4	—	—	x	—	—	—
Sonstige Sprachen .....	1	—	—	—	1	x	—	—	—

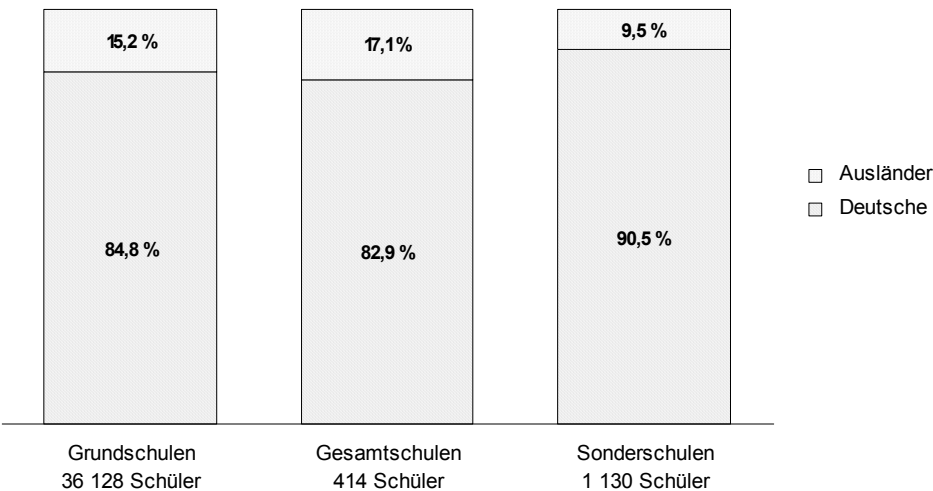
1) Es sind nur die Fremdsprachen je Schulart aufgeführt, die tatsächlich von den Schülern gewählt wurden. — 2) Bei Klassen mit mehreren Klassenstufen richtet sich die Zuordnung der Klassen nach dem Schüler mit dem höchsten Schuljahrgang. — 3) 7. bis 10. Klassenstufe der Klassen für Lernbehinderte, Schüler dieser Klassen sind zum Teil vom Fremdsprachenunterricht befreit. — 4) Die Schuljahrgänge 7 bis 10 bzw. 11 bis 13 enthalten die jeweiligen Haupt-, Real- und Gymnasialklassen der übrigen Sonderschulen.

12. Schulanfänger und Zurückgestellte der allgemeinbildenden Schulen in Berlin 1995 nach Schularten, Geschlecht und Rechtsverhältnis

Schulart	Schulanfänger 1)									Zurückgestellte 3)		
	ins- gesamt	darunter								ins- gesamt	darunter	
		weib- lich	in % v. Sp. 1	Aus- länder	in % v. Sp. 1	Antragskinder 2)					weib- lich	Aus- länder
						ins- gesamt	in % v. Sp. 1	darunter				
								weib- lich	Aus- länder			
1	2	3	4	5	6	7	8	9	10	11	12	
insgesamt												
Grundschulen .....	36 128	17 594	48,7	5 491	15,2	987	2,7	612	141	4 196	1 642	1 159
Integrierte Gesamtschulen .....	251	127	50,6	66	26,3	17	6,8	9	9	20	7	4
Freie Waldorfschulen .....	163	88	53,9	5	3,1	4	2,5	2	—	14	9	—
Sonderschulen .....	1 130	388	34,3	107	9,5	6	0,5	2	—	100	35	11
darunter												
Schulen für Lern- und/oder Geistigbehinderte .....	460	169	36,7	57	12,4	1	0,2	—	—	1	1	1
Insgesamt	37 672	18 197	48,3	5 669	15,0	1 014	2,7	625	150	4 330	1 693	1 174
öffentliche Schulen												
Grundschulen .....	35 185	17 114	48,0	5 404	15,4	961	2,7	592	135	4 167	1 633	1 159
Integrierte Gesamtschulen .....	251	127	50,6	66	26,3	17	6,8	9	9	20	7	4
Sonderschulen .....	1 093	374	34,2	107	9,8	5	0,4	2	—	100	35	11
darunter												
Schulen für Lern- und/oder Geistigbehinderte .....	443	162	36,6	57	12,9	1	0,2	—	—	1	1	1
Zusammen	36 529	17 615	48,2	5 577	15,3	983	2,6	603	144	4 287	1 675	1 174
private Schulen												
Grundschulen .....	943	480	50,9	87	9,2	26	2,8	20	6	29	9	—
Integrierte Gesamtschulen .....	—	—	—	—	—	—	—	—	—	—	—	—
Freie Waldorfschulen .....	163	88	54,0	5	3,1	4	2,5	2	—	14	9	—
Sonderschulen .....	37	14	37,8	—	—	1	3,0	—	—	—	—	—
darunter												
Schulen für Lern- und/oder Geistigbehinderte .....	17	7	41,2	—	—	—	—	—	—	—	—	—
Zusammen	1 143	582	50,9	92	8,0	31	2,7	22	6	43	18	—

1) Erhebung zu Beginn des Schuljahres — 2) Noch nicht schulpflichtige Kinder, die in der Zeit vom 1. Juli bis 31. Dezember des Jahres das 6. Lebensjahr vollendeten und auf Antrag der Erziehungsberechtigten eingeschult wurden. — 3) vor dem ersten Schultag

4. Deutsche und ausländische Schulanfänger in Berlin 1995 nach Schularten



#### 4. Ausländische Schüler der allgemeinbildenden Schulen in Berlin am 15. September 1995 nach Staatsangehörigkeit

