



**G IV 4 – 3j / 04**

**Beherbergungskapazität und deren Nutzung  
in kleinbetrieblichen Einrichtungen und  
Privatquartieren im Land Brandenburg  
2004**

**Herausgeber:**

Landesbetrieb für Datenverarbeitung und Statistik • Dez. Informationsmanagement • PF 60 10 52  
14410 Potsdam • Telefon: 0331 39-444 • Fax: 0331 39-418 • [info@lds.brandenburg.de](mailto:info@lds.brandenburg.de) • [www.lds-bb.de](http://www.lds-bb.de)

Erschienen im März 2005

Preis Printversion: 5,75 EUR

© Landesbetrieb für Datenverarbeitung und Statistik, Potsdam, 2005

Für nichtgewerbliche Zwecke sind Vervielfältigung und unentgeltliche Verbreitung, auch auszugsweise, mit Quellenangabe gestattet.

Die Verbreitung, auch auszugsweise, über elektronische Systeme/Datenträger bedarf der vorherigen Zustimmung.

Alle übrigen Rechte bleiben vorbehalten.

<b>Inhaltsverzeichnis</b>	<b>Seite</b>
Vorbemerkungen	2
Hauptergebnisse	3
1. Beherbergungskapazität und deren Nutzung in kleinbetrieblichen Einrichtungen und Privatquartieren mit weniger als neun Gästebetten im Jahr 2004 im Land Brandenburg nach Verwaltungsbezirken und Betriebsarten insgesamt	5
2. Beherbergungskapazität und deren Nutzung in kleinbetrieblichen Einrichtungen und Privatquartieren mit weniger als neun Gästebetten im Jahr 2004 im Land Brandenburg nach Verwaltungsbezirken und Betriebsarten	6
3. Beherbergungskapazität und deren Nutzung in kleinbetrieblichen Einrichtungen und Privatquartieren mit weniger als neun Gästebetten im Jahr 2004 im Land Brandenburg nach Reisegebieten	11
4. Beherbergungskapazität und deren Nutzung in kleinbetrieblichen Einrichtungen und Privatquartieren mit weniger als neun Gästebetten im Jahr 2004 im Land Brandenburg nach Reisegebieten und Betriebsarten	12



**G IV 4 – 3j / 04**

**Beherbergungskapazität und deren Nutzung  
in kleinbetrieblichen Einrichtungen und  
Privatquartieren im Land Brandenburg  
2004**

**Herausgeber:**

Landesbetrieb für Datenverarbeitung und Statistik • Dez. Informationsmanagement • PF 60 10 52  
14410 Potsdam • Telefon: 0331 39-444 • Fax: 0331 39-418 • [info@lds.brandenburg.de](mailto:info@lds.brandenburg.de) • [www.lds-bb.de](http://www.lds-bb.de)

Erschienen im März 2005

Preis Printversion: 5,75 EUR

© Landesbetrieb für Datenverarbeitung und Statistik, Potsdam, 2005

Für nichtgewerbliche Zwecke sind Vervielfältigung und unentgeltliche Verbreitung, auch auszugsweise, mit Quellenangabe gestattet.

Die Verbreitung, auch auszugsweise, über elektronische Systeme/Datenträgern bedarf der vorherigen Zustimmung.

Alle übrigen Rechte bleiben vorbehalten.

<b>Inhaltsverzeichnis</b>	<b>Seite</b>
Vorbemerkungen	2
Hauptergebnisse	3
1. Beherbergungskapazität und deren Nutzung in kleinbetrieblichen Einrichtungen und Privatquartieren mit weniger als neun Gästebetten im Jahr 2004 im Land Brandenburg nach Verwaltungsbezirken und Betriebsarten insgesamt	5
2. Beherbergungskapazität und deren Nutzung in kleinbetrieblichen Einrichtungen und Privatquartieren mit weniger als neun Gästebetten im Jahr 2004 im Land Brandenburg nach Verwaltungsbezirken und Betriebsarten	6
3. Beherbergungskapazität und deren Nutzung in kleinbetrieblichen Einrichtungen und Privatquartieren mit weniger als neun Gästebetten im Jahr 2004 im Land Brandenburg nach Reisegebieten	11
4. Beherbergungskapazität und deren Nutzung in kleinbetrieblichen Einrichtungen und Privatquartieren mit weniger als neun Gästebetten im Jahr 2004 im Land Brandenburg nach Reisegebieten und Betriebsarten	12

## **Vorbemerkungen**

Der Landesbetrieb für Datenverarbeitung und Statistik führte in Ergänzung der bundesgesetzlichen Beherbergungsstatistik im Auftrag und auf der Grundlage einer durch das Ministerium für Wirtschaft des Landes Brandenburg erlassenen Verwaltungsvorschrift eine Landesstatistik zu den Beherbergungsstätten und Privatquartieren mit einer Kapazität unter neun Gästebetten im Land Brandenburg durch.

Die Erhebung der Beherbergungskapazität in den kleinbetrieblichen Einrichtungen und Privatquartieren erfolgte auf Basis freiwilliger Auskünfte durch die Ämter bzw. amtsangehörigen Gemeinden, kreisfreien Städte und amtsfreien Gemeinden.

Nach 1993, 1998 und 2001 ist es bereits die vierte Gemeindebefragung bei der, wie in den Jahren zuvor, die Gästebetten nach Betriebsarten erfasst wurden.

Unter Mitwirkung des Ministeriums für Wirtschaft des Landes Brandenburg wurde die Anzahl der Gäste und der Übernachtungen unter Beachtung der Entwicklungstendenzen der bundeseinheitlichen Beherbergungsstatistik ermittelt.

Grundanliegen dieser Landesstatistik war die Gewinnung von Landes-, Kreis- und Reisegebietsergebnissen zur Darstellung des gesamten brandenburgischen Übernachtungsangebotes und dessen Inanspruchnahme als Grundlage für eine erfolgreiche Vermarktung.

## **Zeichenerklärung (nach DIN 55 301)**

- nichts vorhanden (genau Null)
- . Zahlenwert unbekannt oder geheim zu halten

## Hauptergebnisse des Tourismus in kleinbetrieblichen Einrichtungen und Privatquartieren unter neun Gästebetten

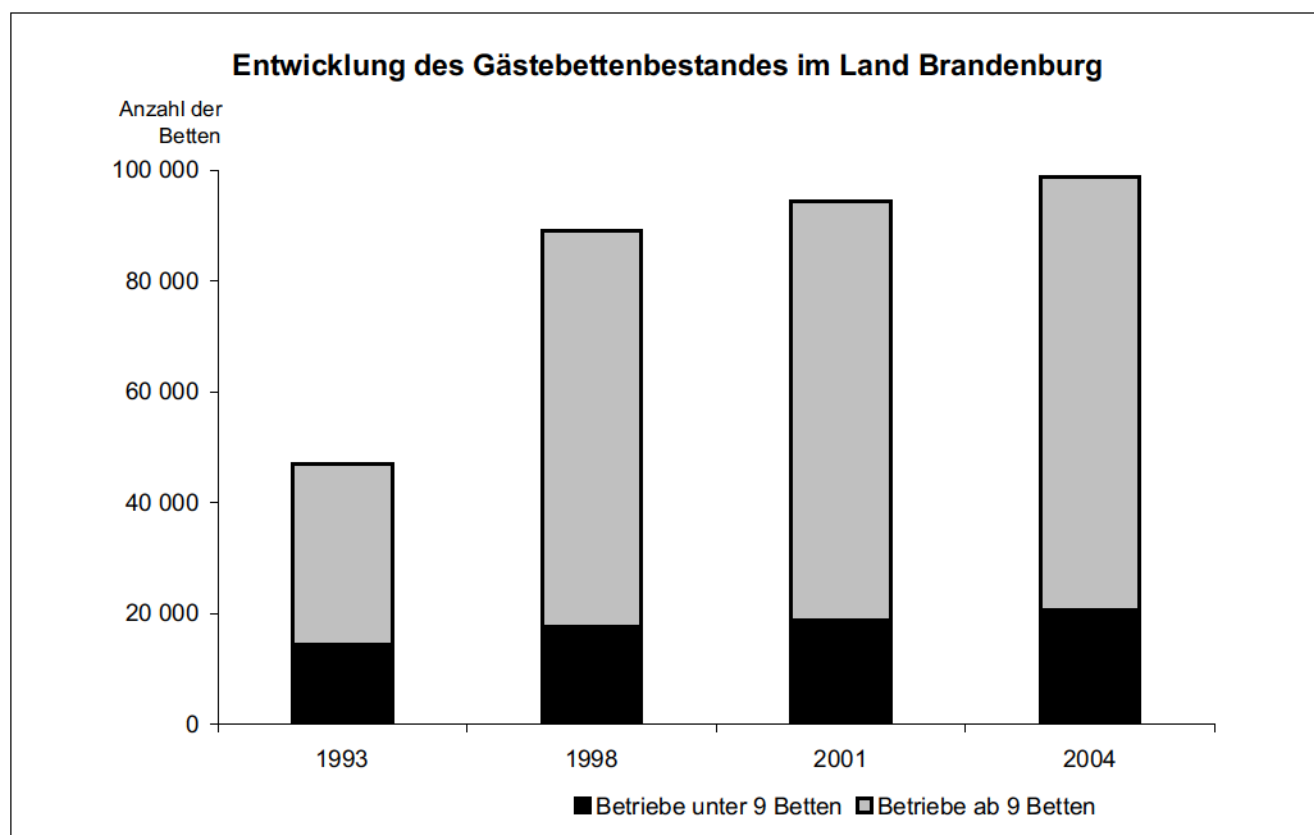
Der vorliegende Statistische Bericht unterstreicht die bereits in den Vorjahren getroffenen Feststellungen, dass in den mit der amtlichen Statistik nicht erfassten kleinbetrieblichen Einrichtungen und Privatquartieren ein beachtliches Potenzial für den Tourismus besteht.

Mit über 20 Tausend Gästebetten waren es im Jahr 2004 rund 1,8 Tausend Betten bzw. 9,3 Prozent mehr als im Jahr 2001. Im Vergleich zu den auskunftspflichtigen Beherbergungseinrichtungen (Zuwachs um 3,4 Prozent) war der Anstieg bedeutend höher.

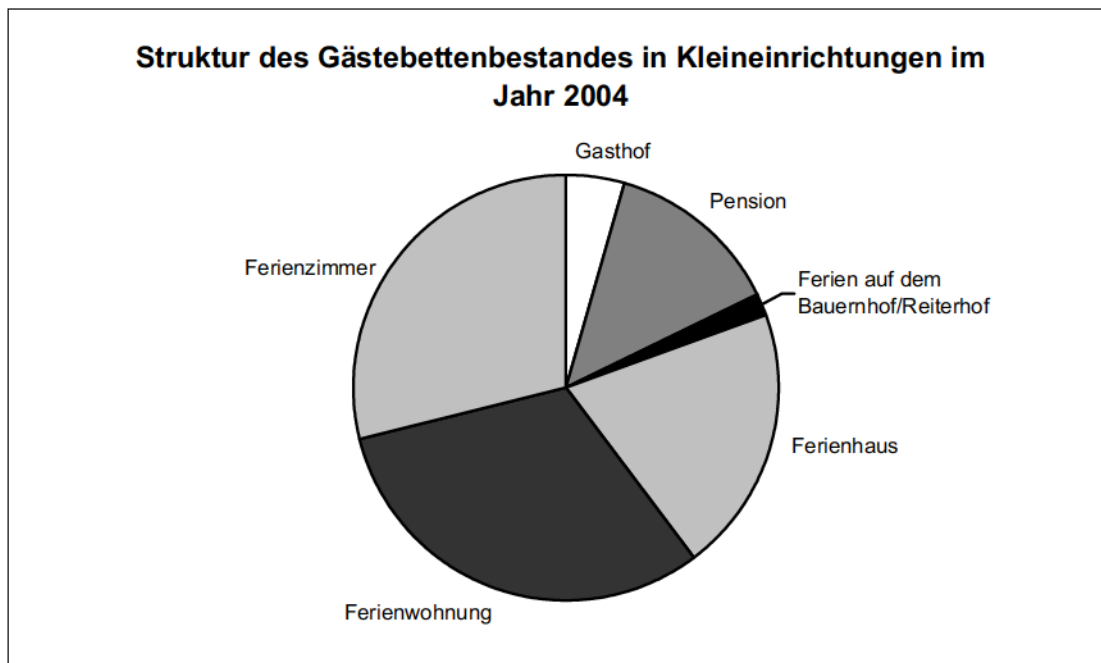
Angebotene Gästebetten	1993	1998	2001	2004
	Anzahl am 31.07.			
in Beherbergungseinrichtungen insgesamt	46 944	89 167	94 482	98 845
davon in				
Einrichtungen ab 9 Betten	32 656	71 510	75 680	78 290
Einrichtungen unter 9 Betten	14 288	17 657	18 802	20 555

Der Bettenanteil in den kleinbetrieblichen Einrichtungen am Gästebettenbestand insgesamt (über und unter neun Betten) betrug 2004 rund ein Fünftel und hat sich im Vergleich zu 2001 und 1998 nicht wesentlich verändert.

Im Bettenbestand der angebotenen Betten in Beherbergungseinrichtungen insgesamt ist im Jahr 2004 gegenüber 1993 ein beachtlicher Anstieg (+ 110,6 Prozent) zu verzeichnen, der jedoch unter der Zuwachsrate des Bettenbestandes in Betrieben ab neun Gästebetten (+ 139,7 Prozent) liegt.



Der Zuwachs im Bettenbestand der kleinbetrieblichen Einrichtungen und Privatquartiere von 1 753 bzw. 9,3 Prozent gegenüber der letzten Erhebung im Jahr 2001 schlug sich in den einzelnen Betriebsarten differenziert nieder. Den höchsten Anstieg verzeichneten Ferienwohnungen (+ 1 032 Betten = 19,0 Prozent) und Ferienhäuser (+ 529 Betten = 14,6 Prozent). Andererseits verringerte sich die Bettenanzahl in den Gasthöfen um 116 Betten (- 11,3 Prozent).



Im Jahr 2004 besuchten mehr als 666 Tausend Gäste die kleinbetrieblichen Einrichtungen und buchten rund 2,8 Millionen Übernachtungen. Damit stieg im Vergleich zu 2001 die Gästeanzahl um 6,9 Prozent und die Anzahl der Übernachtungen um 9,6 Prozent.

Merkmal	1993	1998	2001	2004	Veränderung 2004 gegenüber 2001
	Anzahl				Prozent
Gäste	400 093	511 022	623 117	666 346	+ 6,9
Übernachtungen	1 872 728	2 435 625	2 547 403	2 790 853	+ 9,6

**1. Beherbergungskapazität und deren Nutzung in kleinbetrieblichen Einrichtungen und Privatquartieren mit weniger als neun Gästebetten im Jahr 2004 im Land Brandenburg nach Verwaltungsbezirken und Betriebsarten insgesamt**

<u>Verwaltungsbezirk</u> Betriebsart	Einrichtungen	Gästebetten	Ankünfte	Übernach- tungen
	Anzahl			
	Verwaltungsbezirk			
Kreisfreie Städte				
Brandenburg an der Havel	97	290	9 629	36 119
Cottbus	22	89	2 958	11 182
Frankfurt (Oder)	42	108	3 483	15 022
Potsdam	476	1 373	43 801	197 420
Landkreise				
Barnim	376	1 171	37 985	157 970
Dahme-Spreewald	516	2 094	67 653	287 108
Elbe-Elster	175	739	24 877	85 707
Havelland	203	621	20 054	85 542
Märkisch-Oderland	373	1 378	44 749	186 154
Oberhavel	474	1 382	44 545	191 782
Oberspreewald-Lausitz	560	2 032	65 278	285 418
Oder-Spree	463	1 618	52 213	223 175
Ostprignitz-Ruppin	408	1 553	50 197	212 716
Potsdam-Mittelmark	395	1 527	49 759	203 980
Prignitz	215	746	24 277	99 561
Spree-Neiße	269	1 278	41 903	167 036
Teltow-Fläming	146	786	26 117	97 445
Uckermark	504	1 770	56 868	247 516
Land Brandenburg	5 714	20 555	666 346	2 790 853
	Betriebsart			
Gasthof	156	915	32 175	70 809
Pension	436	2 766	98 639	256 440
Ferienhaus	1 191	4 143	131 481	604 878
Ferienwohnung	1 849	6 452	204 778	941 992
Ferienzimmer	2 030	5 948	188 770	868 408
Ferien auf dem Bauernhof/ Reiterhof	52	331	10 503	48 326



**2. Beherbergungskapazität und deren Nutzung in kleinbetrieblichen Einrichtungen und Privatquartieren mit weniger als neun Gästebetten im Jahr 2004 im Land Brandenburg nach Verwaltungsbezirken und Betriebsarten**

Verwaltungsbezirk Betriebsart	Einrichtungen	Gästebetten	Ankünfte	Übernach- tungen
	Anzahl			
Kreisfreie Städte				
Brandenburg an der Havel	97	290	9 629	36 119
Gasthof	3	20	703	1 548
Pension	24	91	3 245	8 437
Ferienhaus	24	96	3 047	14 016
Ferienwohnung	46	83	2 634	12 118
Ferienzimmer	—	—	—	—
Ferien auf dem Bauernhof/ Reiterhof	—	—	—	—
Cottbus	22	89	2 958	11 182
Gasthof	—	—	—	—
Pension	5	34	.	.
Ferienhaus	—	—	—	—
Ferienwohnung	2	4	.	.
Ferienzimmer	15	51	1 619	7 446
Ferien auf dem Bauernhof/ Reiterhof	—	—	—	—
Frankfurt (Oder)	42	108	3 483	15 022
Gasthof	—	—	—	—
Pension	2	14	.	.
Ferienhaus	5	20	.	.
Ferienwohnung	8	31	984	4 526
Ferienzimmer	27	43	1 365	6 278
Ferien auf dem Bauernhof/ Reiterhof	—	—	—	—
Potsdam	476	1 373	43 801	197 420
Gasthof	—	—	—	—
Pension	9	57	2 032	5 284
Ferienhaus	67	275	8 728	40 150
Ferienwohnung	100	319	10 125	46 574
Ferienzimmer	300	722	22 916	105 412
Ferien auf dem Bauernhof/ Reiterhof	—	—	—	—

**2. Beherbergungskapazität und deren Nutzung in kleinbetrieblichen Einrichtungen und Privatquartieren mit weniger als neun Gästebetten im Jahr 2004 im Land Brandenburg nach Verwaltungsbezirken und Betriebsarten**

<u>Verwaltungsbezirk</u> Betriebsart	Einrichtungen	Gästebetten	Ankünfte	Übernach- tungen
	Anzahl			
Landkreise				
Barnim	376	1 171	37 985	157 970
Gasthof	14	83	.	.
Pension	23	137	4 886	12 701
Ferienhaus	25	101	3 205	14 746
Ferienwohnung	86	317	10 061	46 282
Ferienzimmer	227	525	16 661	76 650
Ferien auf dem Bauernhof/ Reiterhof	1	8	.	.
Dahme-Spreewald	516	2 094	67 653	287 108
Gasthof	17	109	3 834	8 435
Pension	29	209	7 453	19 377
Ferienhaus	127	485	15 392	70 810
Ferienwohnung	193	716	22 724	104 536
Ferienzimmer	144	532	16 885	77 672
Ferien auf dem Bauernhof/ Reiterhof	6	43	1 365	6 278
Elbe-Elster	175	739	24 877	85 707
Gasthof	24	130	4 572	10 061
Pension	42	249	8 881	23 086
Ferienhaus	31	100	.	.
Ferienwohnung	33	113	3 586	16 498
Ferienzimmer	43	135	4 283	19 710
Ferien auf dem Bauernhof/ Reiterhof	2	12	.	.
Havelland	203	621	20 054	85 542
Gasthof	3	18	.	.
Pension	13	73	2 603	6 769
Ferienhaus	20	79	2 506	11 534
Ferienwohnung	39	152	4 824	22 192
Ferienzimmer	126	289	9 172	42 194
Ferien auf dem Bauernhof/ Reiterhof	2	10	.	.



**2. Beherbergungskapazität und deren Nutzung in kleinbetrieblichen Einrichtungen und Privatquartieren mit weniger als neun Gästebetten im Jahr 2004 im Land Brandenburg nach Verwaltungsbezirken und Betriebsarten**

Verwaltungsbezirk Betriebsart	Einrichtungen	Gästebetten	Ankünfte	Übernach- tungen
	Anzahl			
Märkisch-Oderland	373	1 378	44 749	186 154
Gasthof	10	56	1 969	4 334
Pension	31	210	7 490	19 468
Ferienhaus	62	209	6 632	30 514
Ferienwohnung	104	350	11 107	51 100
Ferienzimmer	163	531	16 853	77 526
Ferien auf dem Bauernhof/ Reiterhof	3	22	698	3 212
Oberhavel	474	1 382	44 545	191 782
Gasthof	5	33	.	.
Pension	20	145	5 170	13 444
Ferienhaus	217	427	13 553	62 342
Ferienwohnung	120	411	13 046	60 006
Ferienzimmer	111	358	11 362	52 268
Ferien auf dem Bauernhof/ Reiterhof	1	8	.	.
Oberspreewald-Lausitz	560	2 032	65 278	285 418
Gasthof	6	25	879	1 935
Pension	29	179	6 384	16 595
Ferienhaus	95	305	9 678	44 530
Ferienwohnung	263	945	29 993	137 970
Ferienzimmer	161	550	17 456	80 300
Ferien auf dem Bauernhof/ Reiterhof	6	28	888	4 088
Oder-Spree	463	1 618	52 213	223 175
Gasthof	11	59	.	.
Pension	26	169	6 028	15 669
Ferienhaus	111	402	12 757	58 692
Ferienwohnung	199	617	19 583	90 082
Ferienzimmer	115	365	11 581	53 290
Ferien auf dem Bauernhof/ Reiterhof	1	6	.	.

**2. Beherbergungskapazität und deren Nutzung in kleinbetrieblichen Einrichtungen und Privatquartieren mit weniger als neun Gästebetten im Jahr 2004 im Land Brandenburg nach Verwaltungsbezirken und Betriebsarten**

Verwaltungsbezirk Betriebsart	Einrichtungen	Gästebetten	Ankünfte	Übernach- tungen
	Anzahl			
Ostprignitz-Ruppin	408	1 553	50 197	212 716
Gasthof	12	77	2 709	5 959
Pension	23	164	5 848	15 205
Ferienhaus	148	610	19 360	89 060
Ferienwohnung	126	405	12 855	59 130
Ferienzimmer	87	223	7 078	32 558
Ferien auf dem Bauernhof/ Reiterhof	12	74	2 347	10 804
Potsdam-Mittelmark	395	1 527	49 759	203 980
Gasthof	10	62	2 180	4 797
Pension	42	276	9 842	25 589
Ferienhaus	115	426	13 521	62 196
Ferienwohnung	115	397	12 600	57 962
Ferienzimmer	108	332	10 537	48 472
Ferien auf dem Bauernhof/ Reiterhof	5	34	1 079	4 964
Prignitz	215	746	24 277	99 561
Gasthof	9	54	.	.
Pension	19	106	3 780	9 827
Ferienhaus	29	119	3 776	17 374
Ferienwohnung	60	194	6 157	28 324
Ferienzimmer	96	260	8 251	37 960
Ferien auf dem Bauernhof/ Reiterhof	2	13	.	.
Spree-Neiße	269	1 278	41 903	167 036
Gasthof	11	59	2 075	4 567
Pension	45	291	10 376	26 981
Ferienhaus	13	65	2 062	9 490
Ferienwohnung	139	612	19 425	89 352
Ferienzimmer	57	231	7 330	33 726
Ferien auf dem Bauernhof/ Reiterhof	4	20	635	2 920

**2. Beherbergungskapazität und deren Nutzung in kleinbetrieblichen Einrichtungen und Privatquartieren mit weniger als neun Gästebetten im Jahr 2004 im Land Brandenburg nach Verwaltungsbezirken und Betriebsarten**

<u>Verwaltungsbezirk</u> Betriebsart	Einrichtungen	Gästebetten	Ankünfte	Übernach- tungen
	Anzahl			
Teltow-Fläming	146	786	26 117	97 445
Gasthof	10	62	.	.
Pension	38	245	8 735	22 713
Ferienhaus	13	78	2 475	11 388
Ferienwohnung	18	73	2 318	10 658
Ferienzimmer	65	314	9 966	45 844
Ferien auf dem Bauernhof/ Reiterhof	2	14	.	.
Uckermark	504	1 770	56 868	247 516
Gasthof	11	68	2 391	5 261
Pension	16	117	4 175	10 845
Ferienhaus	89	346	10 980	50 516
Ferienwohnung	198	713	22 629	104 098
Ferienzimmer	185	487	15 455	71 102
Ferien auf dem Bauernhof/ Reiterhof	5	39	1 238	5 694

### 3. Beherbergungskapazität und deren Nutzung in kleinbetrieblichen Einrichtungen und Privatquartieren mit weniger als neun Gästebetten Jahr 2004 im Land Brandenburg nach Reisegebieten

Reisegebiet	Einrichtungen	Gästebetten	Ankünfte	Übernach- tungen
	Anzahl			
Reisegebiete				
Prignitz	265	898	29 132	121 327
Ruppiner Land	832	2 783	89 887	382 732
Uckermark	504	1 770	56 868	247 516
Barnimer Land	376	1 171	37 985	157 970
Märkisch Oderland	373	1 378	44 749	186 154
Oder-Spree-Seengebiet	480	1 637	52 844	225 576
Dahme-Seengebiet	182	713	23 024	97 775
Spreewald	964	3 756	120 670	526 727
Niederlausitz	246	1 113	36 950	138 863
Elbe-Elster-Land	175	739	24 877	85 707
Fläming	308	1 510	50 183	187 104
Havelland	533	1 714	55 376	235 982
Potsdam	476	1 373	43 801	197 420
<b>Land Brandenburg</b>	<b>5 714</b>	<b>20 555</b>	<b>666 346</b>	<b>2 790 853</b>

**4. Beherbergungskapazität und deren Nutzung in kleinbetrieblichen Einrichtungen und Privatquartieren mit weniger als neun Gästebetten Jahr 2004 im Land Brandenburg nach Reisegebieten und Betriebsarten**

Reisegebiet Betriebsart	Einrichtungen	Gästebetten	Ankünfte	Übernach- tungen
	Anzahl			
Reisegebiete				
Prignitz	265	898	29 132	121 327
Gasthof	9	54	1 900	4 178
Pension	20	114	4 065	10 569
Ferienhaus	32	129	4 093	18 834
Ferienwohnung	74	233	7 395	34 018
Ferienzimmer	125	335	10 631	48 910
Ferien auf dem Bauernhof/ Reiterhof	5	33	1 048	4 818
Ruppiner Land	832	2 783	89 887	382 732
Gasthof	17	110	3 869	8 513
Pension	42	301	10 733	27 907
Ferienhaus	362	1 027	32 596	149 942
Ferienwohnung	232	777	24 663	113 442
Ferienzimmer	169	506	16 060	73 876
Ferien auf dem Bauernhof/ Reiterhof	10	62	1 966	9 052
Uckermark	504	1 770	56 868	247 516
Gasthof	11	68	2 391	5 261
Pension	16	117	4 175	10 845
Ferienhaus	89	346	10 980	50 516
Ferienwohnung	198	713	22 629	104 098
Ferienzimmer	185	487	15 455	71 102
Ferien auf dem Bauernhof/ Reiterhof	5	39	1 238	5 694
Barnimer Land	376	1 171	37 985	157 970
Gasthof	14	83	.	.
Pension	23	137	4 886	12 701
Ferienhaus	25	101	3 205	14 746
Ferienwohnung	86	317	10 061	46 282
Ferienzimmer	227	525	16 661	76 650
Ferien auf dem Bauernhof/ Reiterhof	1	8	.	.

**4. Beherbergungskapazität und deren Nutzung in kleinbetrieblichen Einrichtungen und Privatquartieren mit weniger als neun Gästebetten Jahr 2004 im Land Brandenburg nach Reisegebieten und Betriebsarten**

Reisegebiet Betriebsart	Einrichtungen	Gästebetten	Ankünfte	Übernach- tungen
	Anzahl			
Märkisch Oderland	373	1 378	44 749	186 154
Gasthof	10	56	1 969	4 334
Pension	31	210	7 490	19 468
Ferienhaus	62	209	6 632	30 514
Ferienwohnung	104	350	11 107	51 100
Ferienzimmer	163	531	16 853	77 526
Ferien auf dem Bauernhof/ Reiterhof	3	22	698	3 212
Oder-Spree-Seengebiet	480	1 637	52 844	225 576
Gasthof	11	59	.	.
Pension	27	176	6 277	16 318
Ferienhaus	112	397	12 599	57 962
Ferienwohnung	201	624	19 805	91 104
Ferienzimmer	128	375	11 899	54 750
Ferien auf dem Bauernhof/ Reiterhof	1	6	.	.
Dahme-Seengebiet	182	713	23 024	97 775
Gasthof	7	44	1 548	3 405
Pension	8	62	2 211	5 748
Ferienhaus	57	205	6 506	29 930
Ferienwohnung	65	237	7 522	34 602
Ferienzimmer	41	135	4 285	19 710
Ferien auf dem Bauernhof/ Reiterhof	4	30	952	4 380
Spreewald	964	3 756	120 670	526 727
Gasthof	13	81	2 849	6 269
Pension	43	302	10 769	28 000
Ferienhaus	167	601	19 073	87 746
Ferienwohnung	453	1 705	54 115	248 930
Ferienzimmer	281	1 024	32 499	149 504
Ferien auf dem Bauernhof/ Reiterhof	7	43	1 365	6 278






**4. Beherbergungskapazität und deren Nutzung in kleinbetrieblichen Einrichtungen und Privatquartieren mit weniger als neun Gästebetten Jahr 2004 im Land Brandenburg nach Reisegebieten und Betriebsarten**




<u>Reisegebiet</u> <u>Betriebsart</u>	Einrichtungen	Gästebetten	Ankünfte	Übernach- tungen
	Anzahl			
Niederlausitz	246	1 113	36 950	138 863
Gasthof	14	68	2 391	5 263
Pension	58	356	12 695	33 006
Ferienhaus	15	74	2 346	10 804
Ferienwohnung	85	359	11 394	52 414
Ferienzimmer	69	238	7 553	34 748
Ferien auf dem Bauernhof/ Reiterhof	5	18	571	2 628
Elbe-Elster-Land	175	739	24 877	85 707
Gasthof	24	130	4 572	10 061
Pension	42	249	8 881	23 086
Ferienhaus	31	100	.	.
Ferienwohnung	33	113	3 586	16 498
Ferienzimmer	43	135	4 283	19 710
Ferien auf dem Bauernhof/ Reiterhof	2	12	.	.
Fläming	308	1 510	50 183	187 104
Gasthof	19	118	4 148	9 131
Pension	74	474	16 900	43 945
Ferienhaus	42	190	6 030	27 740
Ferienwohnung	42	156	4 952	22 776
Ferienzimmer	125	528	16 757	77 088
Ferien auf dem Bauernhof/ Reiterhof	6	44	1 396	6 424
Havelland	533	1 714	55 376	235 982
Gasthof	7	44	1 546	3 405
Pension	43	211	7 525	19 563
Ferienhaus	130	489	15 519	71 394
Ferienwohnung	176	549	17 424	80 154
Ferienzimmer	174	407	12 918	59 422
Ferien auf dem Bauernhof/ Reiterhof	3	14	444	2 044

**4. Beherbergungskapazität und deren Nutzung in kleinbetrieblichen Einrichtungen und Privatquartieren mit weniger als neun Gästebetten Jahr 2004 im Land Brandenburg nach Reisegebieten und Betriebsarten**

<u>Reisegebiet</u> Betriebsart	Einrichtungen	Gästebetten	Ankünfte	Übernach- tungen
	Anzahl			
Potsdam	476	1 373	43 801	197 420
Gasthof	–	–	–	–
Pension	9	57	2 032	5 284
Ferienhaus	67	275	8 728	40 150
Ferienwohnung	100	319	10 125	46 574
Ferienzimmer	300	722	22 916	105 412
Ferien auf dem Bauernhof/ Reiterhof	–	–	–	–

# Veröffentlichungen des Landesbetriebes für Datenverarbeitung und Statistik (Land Brandenburg) im Februar 2005

Veröffentlichungen können beim Landesbetrieb für Datenverarbeitung und Statistik Brandenburg - Dezernat Informationsmanagement - Postfach 60 10 52, 14410 Potsdam (Dortustraße 46), Fax: 0331 39-418, E-Mail: [vertrieb@lds.brandenburg.de](mailto:vertrieb@lds.brandenburg.de) bezogen werden.  
Medium der Veröffentlichungen:  - Print,  - Disketten,  - CD-ROM, [www](http://www.lds-bb.de/ldsbb/download) - kostenloser Download unter [www.lds-bb.de/ldsbb/download](http://www.lds-bb.de/ldsbb/download).

Kennziffer	Titel	Preis in EUR		
		www		 / 
A I 1 - m 10/04	Bevölkerungsstand 31.10.2004	X	5,10	20,00
A II 1 - m 10/04	Eheschließungen, Geborene und Gestorbene, Oktober 2004	X	5,15	20,00
A III 1 - m 10/04	Wanderungen, Oktober 2004	X	5,15	20,00
A IV 2 - j/03	Krankenhäuser sowie Vorsorge- oder Rehabilitationseinrichtungen 2003	X	6,65	20,00
A V 1 - j/04	Gebiets- und Namensänderungen 2004	X	5,30	20,00
A VI 5 - vj 1/04	Sozialversicherungspflichtig Beschäftigte 31.03.2004 - Vorläufiges Ergebnis (Stand: September 2004)	X	7,55	20,00
B VI 6 - j/04	Strafvollzug 2004 Stichtagsergebnisse (31. März 2004)	X	5,35	20,00
C III 1/3 - j/04	Viehbestände am 03. November 2004 Rinder und Schweine, Repräsentative Erhebung	X	5,25	20,00
C III 3 - m 11/04	Milcherzeugung und Milchverwendung, November 2004	X	5,15	20,00
D I 2 - m 11/04	An- und Abmeldungen gewerblicher Arbeitsstätten, November 2004	X	6,25	20,00
E I 1; 3 - m 12/04	Verarbeitendes Gewerbe sowie Bergbau und Gewinnung von Steinen und Erden - Betriebsergebnisse und Auftragseingangsindex, Dezember 2004	X	7,15	20,00
E I 2 - m 12/04	- Produktionsindex, Dezember 2004	X	5,70	20,00
E II 1 - m 12/04	Vorbereitende Baustellenarbeiten, Hoch- und Tiefbau (Bauhauptgewerbe), Dezember 2004	X	6,15	20,00
G I 1 - m 12/04	Umsatz und Beschäftigung im Einzelhandel sowie Kraftfahrzeughandel -Messzahlen- - Dezember 2004, Vorläufiges Ergebnis	X	5,40	20,00
G IV 3 - m 12/04	Umsatz und Beschäftigung im Gastgewerbe - Messzahlen- - Dezember 2004, Vorläufiges Ergebnis	X	5,50	20,00
HI 1 - m 11/04	Straßenverkehrsunfälle - November 2004, Endgültiges Ergebnis		3,30	
HI 1 - m 12/04	- Dezember 2004, Vorläufiges Ergebnis	X	5,15	20,00
HI 4 - vj 4/04	Personenverkehr mit Bussen und Bahnen 4. Vierteljahr 2004	X	5,15	20,00
HI 1 - m 12/04	Binnenschifffahrt - Dezember 2004	X	5,85	20,00
HI 1 - m 01/05	- Januar 2005	X	5,85	20,00
MI 2 - m 02/05	Verbraucherpreisindex, Februar 2005	X	6,45	20,00
Daten+Analysen 1/2005	Hochschulen in Brandenburg		4,90	