


# Statistische Berichte

Landesbetrieb für  
Datenverarbeitung  
und Statistik  
Land Brandenburg

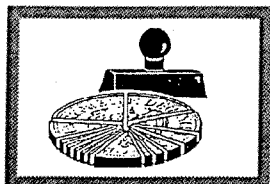


L II 2 – hj 2 / 00

## Gemeindefinanzen im Land Brandenburg

01.01. – 31.12.2000

Teil 3:  
Kreise des Landes Brandenburg



Finanzen und  
Steuern

**Erarbeitet:**

Landesbetrieb für Datenverarbeitung und Statistik  
Dezernat Finanzen, Personal, Kommunalen Finanzausgleich

**Herausgeber:**

Landesbetrieb für Datenverarbeitung und Statistik  
Dezernat Öffentlichkeitsarbeit  
Postfach 60 10 52, 14410 Potsdam

Dortustraße 46, 14467 Potsdam

Telefon: (0331) 39 403 - 405

Fax: (0331) 39 418

Internet: <http://www.brandenburg.de/lds/>

E-Mail: [Info@lds.brandenburg.de](mailto:Info@lds.brandenburg.de)

Erschienen im April 2001

Preis: 7,00 DM

© Landesbetrieb für Datenverarbeitung und Statistik, Potsdam, 2001

Für nichtgewerbliche Zwecke sind Vervielfältigung und unentgeltliche Verbreitung, auch auszugsweise, mit Quellenangabe gestattet. Die Verbreitung, auch auszugsweise, über elektronische Systeme/Datenträger bedarf der vorherigen Zustimmung. Alle übrigen Rechte bleiben vorbehalten.

## Inhalt

### Seite

1.	Erläuterungen .....	5
2.	Zuordnungsschlüssel zu den Ausgabe- und Einnahmearten der Tabellen 4., 4.1 - 4.14 .....	6
3.	Körperschaften und Einwohner des Landes Brandenburg nach Kreisen .....	7
4.	Ausgaben und Einnahmen der Gemeinden und Gemeindeverbände in 1 000 DM und je Einwohner - Gesamtübersicht - .....	10
4.1	Kreis Barnim .....	12
4.2	Kreis Dahme-Spreewald .....	14
4.3	Kreis Elbe-Elster .....	16
4.4	Kreis Havelland .....	18
4.5	Kreis Märkisch-Oderland .....	20
4.6	Kreis Oberhavel .....	22
4.7	Kreis Oberspreewald-Lausitz .....	24
4.8	Kreis Oder-Spree .....	26
4.9	Kreis Ostprignitz-Ruppin .....	28
4.10	Kreis Potsdam-Mittelmark .....	30
4.11	Kreis Prignitz .....	32
4.12	Kreis Spree-Neiße .....	34
4.13	Kreis Teltow-Fläming .....	36
4.14	Kreis Uckermark .....	38
5.	Grafiken	
5.1	Personalausgaben der Kreise in DM je Einwohner im Jahr 1999 und 2000 .....	40
5.2	Verschuldung der Kreise in DM je Einwohner am 31.12.2000 .....	41

**Zeichenerklärung** (nach DIN 55 301)

- 0 weniger als die Hälfte von 1 in der letzten besetzten Stelle, jedoch mehr als nichts
- nichts vorhanden (genau Null)
- X Tabellenfach gesperrt, weil Aussage nicht sinnvoll

**Anmerkung**

Abweichungen in den Summen erklären sich aus dem Runden der Einzelwerte.

## 1. Erläuterungen

Im vorliegenden Statistischen Bericht werden die Ergebnisse der Vierteljahresstatistik der Gemeindefinanzen für die 14 Kreise des Landes Brandenburg dargestellt.

Innerhalb der Kreise erfolgt die Gliederung nach den Landkreisen und den Summen der kreisangehörigen Gemeinden einschließlich der Amtshaushalte sowie den Summen der amtsfreien Gemeinden, der amtsangehörigen Gemeinden und Amtshaushalte. Im Land Brandenburg bestehen 3 verschiedene Formen vom Ämtern. Ämter, die nach Amtsmodell 2 bzw. 3 arbeiten, bedienen sich der Verwaltung einer dem Amt angehörigen Gemeinde oder einer amtsfreien Gemeinde. Die geschäftsführende Gemeinde muss für das Amt und die Gemeinde getrennte Haushalte führen.

### Rechtsgrundlage

Die Durchführung der Vierteljahresstatistik der Gemeindefinanzen erfolgte 2000 auf der Grundlage des Finanz- und Personalstatistikgesetzes in der Fassung der Bekanntmachung vom 8. März 2000 (BGBl. I S. 206). Gemäß § 2 Abs. 1 Nr. 3 in Verbindung mit § 3 Abs. 2 Nr. 2 dieses Gesetzes sind vierteljährlich die Ist-Ausgaben und Ist-Einnahmen der Gemeinden und Gemeindeverbände (GV) in der Gruppierung nach Ausgabe- und Einnahmearten sowie die Bauausgaben nach Aufgabenbereichen zu erfassen.

### Allgemeines

Die Vierteljahresstatistik der Gemeindefinanzen ist eine Totalerhebung, welche alle Kassenvorfälle des Verwaltungs- und Vermögenshaushaltes erfasst. Sie liefert wichtige Informationen zur Beurteilung der Haushaltswirtschaft der Gemeinden/GV.

Dieser Statistische Bericht enthält die Zusammenfassung der 4 Quartale zum Jahresergebnis der Vierteljahresstatistik der Gemeindefinanzen 2000. Die Ist-Ausgaben und Ist-Einnahmen wurden auf der Grundlage der Gruppierung nach Ausgabe- und Einnahmearten erfasst. Dabei wurden sowohl bei den Ausgaben als auch bei den Einnahmen z. T. große Gruppierungsbereiche gebildet, um die Vielzahl der Erhebungsmerkmale auf das Notwendigste zu begrenzen.

Die Ergebnisse stellen die unbereinigten Gesamtausgaben und -einnahmen dar. Das bedeutet, dass in den Ausgaben u. a.

Zuführungen zum Verwaltungshaushalt,  
Zuführungen zum Vermögenshaushalt,  
kalkulatorische Ausgaben, Umlagen

und in den Einnahmen u. a.

Zuführungen vom Verwaltungshaushalt,  
Zuführungen vom Vermögenshaushalt,  
kalkulatorische Einnahmen, Umlagen

enthalten sind.

Im Rahmen der Vierteljahresstatistik der Gemeindefinanzen erfolgte im Jahr 2000 keine gesonderte Erhebung des Schuldenstandes. Die in den Grafiken dargestellten Schulden sind der jährlichen Schuldenstatistik der Gemeinden und Gemeindeverbände zum Stichtag 31.12.2000 entnommen.

Der Zuordnung zu den Gemeindegrößenklassen und den Relativberechnungen (DM je Einwohner) liegen die fortgeschriebene Bevölkerung zum 30.06.2000 und der Gebietsstand vom 01.01.2001 zugrunde.

## 2. Zuordnungsschlüssel zu den Ausgabe- und Einnahmearten der Tabellen 4.,4.1 - 4.14

Ausgaben/Einnahmen	Gruppierung
Ausgaben des Verwaltungshaushalts zusammen	899
darunter	
Personalausgaben	4
Laufender Sachaufwand	50-66, 675-677, 84
Soziale Leistungen	73-78
Zinsausgaben	80
Allgemeine Umlagen	83
Ausgaben des Vermögenshaushalts zusammen	998
darunter	
Erwerb von Vermögen	930, 932, 935
Baumaßnahmen zusammen	94-96
darunter für	
Schulen	94-96 (EP 2)
Straßen	94-96 (A 63-66)
Abwasserbeseitigung	94-96 (A 70)
Tilgung von Krediten, Rückzahlungen von inneren Darlehen	97
Zuweisungen und Zuschüsse für Investitionen	98
<b>Ausgaben des Verwaltungs- und Vermögenshaushalts insgesamt</b>	<b>999</b>
Einnahmen des Verwaltungshaushalts zusammen	299
darunter	
Steuern zusammen	00, 010, 012, 02, 03
darunter	
Gemeindeanteil an der Einkommensteuer	010
Grundsteuer	000, 001
Gewerbsteuer (brutto)	003
Allgemeine Umlagen von Gemeinden und Gemeindeverbänden	072
Zuweisungen und Zuschüsse vom Land zusammen	041,051,061,161,171
Gebühren, zweckgebundene Abgaben	10, 11, 12
Einnahmen des Vermögenshaushalts zusammen	398
darunter	
Einnahmen aus der Veräußerung von Vermögen	33, 340, 345, 347
Beiträge und ähnliche Entgelte	35
Zuweisungen und Zuschüsse für Investitionen zusammen	36
darunter	
vom Land	361
Einnahmen aus Krediten und inneren Darlehen	37
<b>Einnahmen des Verwaltungs- und Vermögenshaushalts insgesamt</b>	<b>399</b>

### 3. Körperschaften und Einwohner des Landes Brandenburg nach Kreisen

Körperschaft des Kreises	*Anzahl der Körperschaften am 01.01.2001	Einwohner am 30.06.2000
<b>Barnim</b>		
Landkreis	1	168 469
Kreisangehörige Gemeinden insgesamt	62	168 469
davon		
Amtsfreie Gemeinden zusammen	3	77 247
Amtsangehörige Gemeinden zusammen	59	91 222
Amtshaushalte	9	91 222
<b>Dahme-Spreewald</b>		
Landkreis	1	158 287
Kreisangehörige Gemeinden insgesamt	126	158 287
davon		
Amtsfreie Gemeinden zusammen	7	69 154
Amtsangehörige Gemeinden zusammen	119	89 133
Amtshaushalte	12	89 133
<b>Elbe-Elster</b>		
Landkreis	1	132 172
Kreisangehörige Gemeinden insgesamt	106	132 172
davon		
Amtsfreie Gemeinden zusammen	4	46 030
Amtsangehörige Gemeinden zusammen	102	86 142
Amtshaushalte	12	86 142
<b>Havelland</b>		
Landkreis	1	146 098
Kreisangehörige Gemeinden insgesamt	93	146 098
davon		
Amtsfreie Gemeinden zusammen	3	48 494
Amtsangehörige Gemeinden zusammen	90	97 604
Amtshaushalte	11	97 604
<b>Märkisch-Oderland</b>		
Landkreis	1	187 284
Kreisangehörige Gemeinden insgesamt	107	187 284
davon		
Amtsfreie Gemeinden zusammen	6	76 139
Amtsangehörige Gemeinden zusammen	101	111 145
Amtshaushalte	13	111 145

### Noch 3. Körperschaften und Einwohner des Landes Brandenburg nach Kreisen

Körperschaft des Kreises	Anzahl der Körperschaften am 01.01.2001	Einwohner am 30.06.2000
<b>Oberhavel</b>		
Landkreis	1	190 461
Kreisangehörige Gemeinden insgesamt	71	190 461
davon		
Amtsfreie Gemeinden zusammen	8	113 533
Amtsangehörige Gemeinden zusammen	63	76 928
Amtshaushalte	8	76 928
<b>Oberspreewald-Lausitz</b>		
Landkreis	1	146 844
Kreisangehörige Gemeinden insgesamt	81	146 844
davon		
Amtsfreie Gemeinden zusammen	3	53 579
Amtsangehörige Gemeinden zusammen	78	93 265
Amtshaushalte	9	93 265
<b>Oder-Spree</b>		
Landkreis	1	196 709
Kreisangehörige Gemeinden insgesamt	136	196 709
davon		
Amtsfreie Gemeinden zusammen	6	115 620
Amtsangehörige Gemeinden zusammen	130	81 089
Amtshaushalte	12	81 089
<b>Ostprignitz-Ruppin</b>		
Landkreis	1	113 509
Kreisangehörige Gemeinden insgesamt	105	113 509
davon		
Amtsfreie Gemeinden zusammen	2	45 390
Amtsangehörige Gemeinden zusammen	103	68 119
Amtshaushalte	9	68 119
<b>Potsdam-Mittelmark</b>		
Landkreis	1	207 505
Kreisangehörige Gemeinden insgesamt	173	207 505
davon		
Amtsfreie Gemeinden zusammen	4	52 118
Amtsangehörige Gemeinden zusammen	169	155 387
Amtshaushalte	18	155 387



### Noch 3. Körperschaften und Einwohner des Landes Brandenburg nach Kreisen

Körperschaft des Kreises	Anzahl der Körperschaften am 01.01.2001	Einwohner am 30.06.2000
<b>Prignitz</b>		
Landkreis	1	96 577
Kreisangehörige Gemeinden insgesamt	108	96 577
davon		
Amtsfreie Gemeinden zusammen	3	47 439
Amtsangehörige Gemeinden zusammen	105	49 138
Amtshaushalte	9	49 138
<b>Spree-Neiße</b>		
Landkreis	1	154 481
Kreisangehörige Gemeinden insgesamt	89	154 481
davon		
Amtsfreie Gemeinden zusammen	4	87 019
Amtsangehörige Gemeinden zusammen	85	67 462
Amtshaushalte	9	67 462
<b>Teltow-Fläming</b>		
Landkreis	1	158 863
Kreisangehörige Gemeinden insgesamt	61	158 863
davon		
Amtsfreie Gemeinden zusammen	5	74 425
Amtsangehörige Gemeinden zusammen	56	84 438
Amtshaushalte	9	84 438
<b>Uckermark</b>		
Landkreis	1	153 194
Kreisangehörige Gemeinden insgesamt	152	153 194
davon		
Amtsfreie Gemeinden zusammen	4	85 751
Amtsangehörige Gemeinden zusammen	148	67 443
Amtshaushalte	12	67 443

4. Ausgaben und Einnahmen der Gemeinden

- Gesamtübersicht -

Lfd. Nr.	Ausgaben/Einnahmen	Gemeinden und Gemeindeverbände der Kreise insgesamt		
		1 000 DM	DM je Einw.	%
1	Ausgaben des Verwaltungshaushaltes zusammen	8 612 681	3 896,34	100,0
	darunter			
2	Personalausgaben	2 470 817	1 117,79	28,7
3	Laufender Sachaufwand	1 530 291	692,30	17,8
4	Soziale Leistungen	1 157 432	523,62	13,4
5	Zinsausgaben	170 516	77,14	2,0
6	Allgemeine Umlagen	1 476 350	667,89	17,1
7	Ausgaben des Vermögenshaushaltes zusammen	2 797 251	1 265,47	100,0
	darunter			
8	Erwerb von Vermögen	265 135	119,95	9,5
9	Baumaßnahmen zusammen	1 658 217	750,17	59,3
	darunter für			
10	Schulen	269 025	121,71	9,6
11	Straßen	452 412	204,67	16,2
12	Abwasserbeseitigung	41 516	18,78	1,5
13	Tilgung von Krediten, Rückzahlung von inneren Darlehen	277 834	125,69	9,9
14	Zuweisungen u. Zuschüsse für Investitionen	389 552	176,23	13,9
15	Ausgaben des Verwaltungs- und Vermögenshaushaltes insgesamt	11 409 932	5 161,81	x
16	Einnahmen des Verwaltungshaushaltes zusammen	8 822 482	3 991,26	100,0
	darunter			
17	Steuern zusammen	1 426 472	645,33	16,2
	darunter			
18	Gemeindeanteil an der Einkommensteuer	380 562	172,16	4,3
19	Grundsteuer	324 778	146,93	3,7
20	Gewerbesteuer	586 707	265,42	6,7
21	Allgemeine Umlagen von Gemeinden und Gemeindeverbänden	1 478 914	669,05	16,8
22	Zuweisungen und Zuschüsse vom Land zusammen	3 424 542	1 549,25	38,8
23	Gebühren, zweckgebundene Abgaben	743 317	336,27	8,4
24	Einnahmen des Vermögenshaushaltes zusammen	2 567 819	1 161,67	100,0
	darunter			
25	Einnahmen aus der Veräußerung von Vermögen	317 936	143,83	12,4
26	Beiträge und ähnliche Entgelte	118 440	53,58	4,6
27	Zuweisungen und Zuschüsse für Investitionen zusammen	1 488 228	673,27	58,0
	darunter			
28	vom Land	1 140 245	515,84	44,4
29	Einnahmen aus Krediten und inneren Darlehen	333 194	150,74	13,0
30	Einnahmen des Verwaltungs- und Vermögenshaushaltes insgesamt	11 390 301	5 152,93	x

und Gemeindeverbände der Kreise vom 01.01. bis 31.12.2000

davon						Lfd. Nr.
Landkreise zusammen			kreisangehörige Gemeinden einschl. Amtshaushalte zusammen			
1 000 DM	DM je Einw.	%	1 000 DM	DM je Einw.	%	
3 541 742	1 602,27	100,0	5 070 939	2 294,07	100,0	1
868 401	392,86	24,5	1 602 417	724,93	31,6	2
621 458	281,15	17,5	908 833	411,15	17,9	3
937 426	424,09	26,5	220 007	99,53	4,3	4
26 268	11,88	0,7	144 248	65,26	2,8	5
-	-	-	1 476 350	667,89	29,1	6
720 329	325,87	100,0	2 076 922	939,59	100,0	7
60 498	27,37	8,4	204 637	92,58	9,9	8
298 057	134,84	41,4	1 360 160	615,33	65,5	9
133 966	60,61	18,6	135 059	61,10	6,5	10
74 823	33,85	10,4	377 589	170,82	18,2	11
-	-	-	41 516	18,78	2,0	12
46 863	21,20	6,5	230 971	104,49	11,1	13
256 604	116,09	35,6	132 947	60,14	6,4	14
4 262 071	1 928,14	x	7 147 861	3 233,66	x	15
3 563 052	1 611,91	100,0	5 259 430	2 379,34	100,0	16
698	0,32	0	1 425 773	645,01	27,1	17
-	-	-	380 562	172,16	7,2	18
-	-	-	324 778	146,93	6,2	19
-	-	-	586 707	265,42	11,2	20
1 006 019	455,12	28,2	472 895	213,94	9,0	21
1 784 719	807,40	50,1	1 639 824	741,85	31,2	22
467 636	211,56	13,1	275 681	124,72	5,2	23
700 826	317,05	100,0	1 866 992	844,62	100,0	24
38 901	17,60	5,6	279 035	126,23	14,9	25
151	0,07	0	118 289	53,51	6,3	26
557 875	252,38	79,6	930 353	420,89	49,8	27
534 124	241,64	76,2	606 121	274,21	32,5	28
61 522	27,83	8,8	271 672	122,90	14,6	29
4 263 879	1 928,96	x	7 126 422	3 223,96	x	30

4.1 Ausgaben und Einnahmen der Gemeinden und

Kreis

Lfd. Nr.	Ausgaben/Einnahmen	Gemeinden und Gemeinde- verbände des Kreises insgesamt	Landkreis	
				kreisang. Gemeinden einschl. Amtshsh. insgesamt
		1 000		
1	Ausgaben des Verwaltungshaushaltes zusammen	599 359	272 545	326 814
	darunter			
2	Personalausgaben	168 005	55 272	112 733
3	Laufender Sachaufwand	114 101	53 582	60 519
4	Soziale Leistungen	101 334	101 289	45
5	Zinsausgaben	9 788	1 783	8 004
6	Allgemeine Umlagen	106 138	-	106 138
7	Ausgaben des Vermögenshaushaltes zusammen	198 247	45 710	152 537
	darunter			
8	Erwerb von Vermögen	15 645	4 283	11 362
9	Baumaßnahmen zusammen	102 585	13 981	88 604
	darunter für			
10	Schulen	21 514	7 098	14 415
11	Straßen	36 283	3 947	32 337
12	Abwasserbeseitigung	328	-	328
13	Tilgung von Krediten, Rückzahlung von inneren Darlehen	15 120	2 920	12 200
14	Zuweisungen u. Zuschüsse für Investitionen	47 715	24 527	23 188
15	Ausgaben des Verwaltungs- und Vermögenshaushaltes insgesamt	797 606	318 255	479 351
16	Einnahmen des Verwaltungshaushaltes zusammen	643 305	286 008	357 297
	darunter			
17	Steuern zusammen	91 218	-	91 218
	darunter			
18	Gemeindeanteil an der Einkommensteuer	30 058	-	30 058
19	Grundsteuer	27 476	-	27 476
20	Gewerbesteuer	24 264	-	24 264
21	Allgemeine Umlagen von Gemeinden und Gemeindeverbänden	105 311	71 919	33 392
22	Zuweisungen und Zuschüsse vom Land zusammen	265 556	140 424	125 132
23	Gebühren, zweckgebundene Abgaben	63 694	49 771	13 923
24	Einnahmen des Vermögenshaushaltes zusammen	187 885	48 336	139 549
	darunter			
25	Einnahmen aus der Veräußerung von Vermögen	27 030	1 555	25 475
26	Beiträge und ähnliche Entgelte	4 773	-	4 773
27	Zuweisungen und Zuschüsse für Investitionen			
	zusammen	107 583	41 854	65 729
	darunter			
28	vom Land	87 478	41 642	45 836
29	Einnahmen aus Krediten und inneren Darlehen	15 943	2 000	13 943
30	Einnahmen des Verwaltungs- und Vermögenshaushaltes insgesamt	831 190	334 344	496 846

Gemeindeverbände vom 01.01. bis 31.12.2000

Barnim

davon			Gemeinden und Gemeinde- verbände des Kreises insgesamt	davon					Lfd. Nr.
davon				Landkreis	kreisang. Gemeinden einschl. Amtshsh. insgesamt	davon			
amtsfreie Gemeinden zusammen	amtsang. Gemeinden zusammen	Amtshaus- halte zusammen				amtsfreie Gemeinden zusammen	amtsang. Gemeinden zusammen	Amtshaus- halte zusammen	
DM			DM je Einwohner						
143 680	143 879	39 256	3 557,68	1 617,78	1 939,91	1 860,00	1 577,24	430,34	1
59 623	28 049	25 061	997,25	328,08	669,16	771,85	307,48	274,73	2
29 933	23 131	7 455	677,28	318,05	359,23	387,49	253,57	81,73	3
21	23	1	601,50	601,23	0,27	0,27	0,26	0,01	4
2 167	4 808	1 029	58,10	10,59	47,51	28,05	52,71	11,28	5
36 287	69 851	-	630,02	-	630,02	469,75	765,73	-	6
58 213	84 238	10 085	1 176,76	271,32	905,43	753,60	923,44	110,56	7
3 589	4 479	3 294	92,87	25,42	67,44	46,47	49,10	36,11	8
30 642	53 554	4 409	608,93	82,99	525,94	396,68	587,07	48,33	9
5 380	8 587	449	127,70	42,13	85,57	69,65	94,13	4,92	10
12 012	20 324	-	215,37	23,43	191,94	155,50	222,80	-	11
55	273	-	1,95	-	1,95	0,72	2,99	-	12
2 075	9 574	552	89,75	17,33	72,42	26,86	104,95	6,05	13
16 635	6 478	75	283,23	145,59	137,64	215,35	71,02	0,82	14
201 893	228 117	49 342	4 734,44	1 889,10	2 845,34	2 613,60	2 500,68	540,90	15
158 356	159 653	39 288	3 818,54	1 697,69	2 120,85	2 049,99	1 750,16	430,68	16
41 246	49 972	-	541,45	-	541,45	533,95	547,81	-	17
15 169	14 889	-	178,42	-	178,42	196,38	163,21	-	18
11 493	15 983	-	163,09	-	163,09	148,78	175,21	-	19
10 130	14 134	-	144,02	-	144,02	131,13	154,94	-	20
-	-	33 392	625,10	426,90	198,21	-	-	366,05	21
64 850	59 883	399	1 576,29	833,53	742,76	839,52	656,45	4,37	22
7 490	4 810	1 623	378,08	295,43	82,64	96,96	52,73	17,79	23
49 052	82 679	7 818	1 115,25	286,91	828,34	635,00	906,35	85,71	24
7 677	17 736	62	160,44	9,23	151,21	99,38	194,42	0,68	25
1 875	2 898	-	28,33	-	28,33	24,27	31,77	-	26
34 815	28 594	2 320	638,59	248,44	390,15	450,70	313,45	25,43	27
26 816	18 900	120	519,25	247,18	272,07	347,15	207,19	1,31	28
-	13 777	166	94,63	11,87	82,76	-	151,02	1,82	29
207 407	242 332	47 106	4 933,79	1 984,61	2 949,18	2 684,99	2 656,51	516,39	30

4.2 Ausgaben und Einnahmen der Gemeinden und

Kreis

Lfd. Nr.	Ausgaben/Einnahmen	Gemeinden und Gemeinde- verbände des Kreises insgesamt		
			Landkreis	kreisang. Gemeinden einschl. Amtshsh. insgesamt
		1 000		
1	Ausgaben des Verwaltungshaushaltes zusammen	612 280	243 464	368 816
	darunter			
2	Personalausgaben	180 934	66 119	114 815
3	Laufender Sachaufwand	109 400	37 520	71 880
4	Soziale Leistungen	79 331	63 682	15 649
5	Zinsausgaben	13 405	662	12 742
6	Allgemeine Umlagen	105 179	-	105 179
7	Ausgaben des Vermögenshaushaltes zusammen	249 636	68 521	181 115
	darunter			
8	Erwerb von Vermögen	20 768	4 095	16 672
9	Baumaßnahmen zusammen	130 577	15 758	114 819
	darunter für			
10	Schulen	21 818	7 944	13 874
11	Straßen	32 467	4 387	28 080
12	Abwasserbeseitigung	13 658	-	13 658
13	Tilgung von Krediten, Rückzahlung von inneren Darlehen	38 861	1 353	37 507
14	Zuweisungen u. Zuschüsse für Investitionen	27 896	20 221	7 675
15	Ausgaben des Verwaltungs- und Vermögenshaushaltes insgesamt	861 916	311 985	549 932
16	Einnahmen des Verwaltungshaushaltes zusammen	629 003	249 485	379 518
	darunter			
17	Steuern zusammen	104 727	63	104 665
	darunter			
18	Gemeindeanteil an der Einkommensteuer	29 379	-	29 379
19	Grundsteuer	24 823	-	24 823
20	Gewerbsteuer	40 146	-	40 146
21	Allgemeine Umlagen von Gemeinden und Gemeindeverbänden	104 662	68 113	36 549
22	Zuweisungen und Zuschüsse vom Land zusammen	229 790	125 429	104 361
23	Gebühren, zweckgebundene Abgaben	57 784	31 308	26 475
24	Einnahmen des Vermögenshaushaltes zusammen	212 628	47 450	165 178
	darunter			
25	Einnahmen aus der Veräußerung von Vermögen	22 030	2 379	19 651
26	Beiträge und ähnliche Entgelte	24 962	-	24 962
27	Zuweisungen und Zuschüsse für Investitionen zusammen	89 359	35 433	53 926
	darunter			
28	vom Land	67 592	34 815	32 776
29	Einnahmen aus Krediten und inneren Darlehen	45 102	5 687	39 415
30	Einnahmen des Verwaltungs- und Vermögenshaushaltes insgesamt	841 631	296 935	544 696

Gemeindeverbände vom 01.01. bis 31.12.2000

Dahme-Spreewald

davon			Gemeinden und Gemeinde- verbände des Kreises insgesamt	davon					Lfd. Nr.
davon				Landkreis	kreisang. Gemeinden einschl. Amtshsh. insgesamt	davon			
amtsfreie Gemeinden zusammen	amtsang. Gemeinden zusammen	Amtshaus- halte zusammen				amtsfreie Gemeinden zusammen	amtsang. Gemeinden zusammen	Amtshaus- halte zusammen	
DM			DM je Einwohner						
136 813	170 182	61 821	3 868,16	1 538,11	2 330,05	1 978,39	1 909,31	693,58	1
48 431	35 044	31 340	1 143,07	417,71	725,36	700,34	393,16	351,61	2
28 314	28 010	15 557	691,15	237,04	454,11	409,43	314,25	174,53	3
8 807	684	6 158	501,18	402,32	98,86	127,35	7,68	69,09	4
5 108	6 393	1 241	84,69	4,18	80,50	73,87	71,72	13,92	5
27 971	77 209	-	664,49	-	664,49	404,47	866,22	-	6
52 668	113 028	15 419	1 577,11	432,89	1 144,22	761,61	1 268,09	172,99	7
7 707	6 280	2 685	131,20	25,87	105,33	111,45	70,45	30,13	8
33 479	70 214	11 126	824,94	99,55	725,39	484,12	787,75	124,83	9
4 798	6 586	2 490	137,84	50,18	87,65	69,38	73,89	27,94	10
7 036	20 226	817	205,11	27,71	177,40	101,75	226,92	9,17	11
855	7 733	5 070	86,28	-	86,28	12,37	86,75	56,88	12
9 494	26 813	1 200	245,51	8,55	236,96	137,29	300,83	13,46	13
1 684	5 683	308	176,24	127,75	48,49	24,35	63,76	3,46	14
189 482	283 211	77 240	5 445,28	1 971,01	3 474,27	2 739,99	3 177,39	866,57	15
139 149	178 257	62 113	3 973,82	1 576,16	2 397,66	2 012,16	1 999,89	696,85	16
41 778	62 887	-	661,63	0,40	661,23	604,12	705,54	-	17
14 998	14 381	-	185,61	-	185,61	216,88	161,34	-	18
9 459	15 365	-	156,82	-	156,82	136,78	172,38	-	19
13 403	26 743	-	253,63	-	253,63	193,81	300,03	-	20
-	-	36 549	661,22	430,31	230,91	-	-	410,06	21
47 385	55 334	1 643	1 451,73	792,42	659,32	685,21	620,80	18,43	22
11 041	11 786	3 648	365,06	197,79	167,26	159,66	132,23	40,93	23
47 449	107 394	10 334	1 343,31	299,77	1 043,53	686,14	1 204,88	115,94	24
9 634	9 907	110	139,18	15,03	124,15	139,32	111,15	1,23	25
5 824	15 569	3 570	157,70	-	157,70	84,21	174,67	40,05	26
14 431	35 305	4 189	564,54	223,85	340,68	208,68	396,10	47,00	27
6 896	25 129	752	427,02	219,95	207,07	99,71	281,92	8,44	28
5 444	32 646	1 325	284,94	35,93	249,01	78,73	366,26	14,87	29
186 598	285 651	72 447	5 317,12	1 875,93	3 441,19	2 698,30	3 204,77	812,79	30

4.3 Ausgaben und Einnahmen der Gemeinden und

Kreis

Lfd. Nr.	Ausgaben/Einnahmen	Gemeinden und Gemeinde- verbände des Kreises insgesamt	Landkreis	kreisang. Gemeinden einschl. Amtshsh. insgesamt
				1 000
1	Ausgaben des Verwaltungshaushaltes zusammen	482 870	193 532	289 337
	darunter			
2	Personalausgaben	150 116	57 047	93 069
3	Laufender Sachaufwand	85 004	37 127	47 877
4	Soziale Leistungen	51 402	39 540	11 862
5	Zinsausgaben	12 083	751	11 333
6	Allgemeine Umlagen	92 851	-	92 851
7	Ausgaben des Vermögenshaushaltes zusammen	164 031	39 378	124 652
	darunter			
8	Erwerb von Vermögen	9 904	2 228	7 676
9	Baumaßnahmen zusammen	106 496	13 300	93 196
	darunter für			
10	Schulen	12 125	5 611	6 515
11	Straßen	22 412	1 811	20 601
12	Abwasserbeseitigung	5 206	-	5 206
13	Tilgung von Krediten, Rückzahlung von inneren Darlehen	23 419	6 395	17 024
14	Zuweisungen u. Zuschüsse für Investitionen	21 706	17 398	4 308
15	Ausgaben des Verwaltungs- und Vermögenshaushaltes insgesamt	646 900	232 911	413 990
16	Einnahmen des Verwaltungshaushaltes zusammen	492 923	196 207	296 716
	darunter			
17	Steuern zusammen	62 471	75	62 397
	darunter			
18	Gemeindeanteil an der Einkommensteuer	19 798	-	19 798
19	Grundsteuer	17 682	-	17 682
20	Gewerbesteuer	18 493	-	18 493
21	Allgemeine Umlagen von Gemeinden und Gemeindeverbänden	92 897	58 106	34 790
22	Zuweisungen und Zuschüsse vom Land zusammen	209 886	100 708	109 177
23	Gebühren, zweckgebundene Abgaben	31 532	18 164	13 367
24	Einnahmen des Vermögenshaushaltes zusammen	156 778	42 850	113 927
	darunter			
25	Einnahmen aus der Veräußerung von Vermögen	14 703	1 668	13 035
26	Beiträge und ähnliche Entgelte	3 441	-	3 441
27	Zuweisungen und Zuschüsse für Investitionen zusammen	101 869	34 238	67 632
	darunter			
28	vom Land	84 854	33 661	51 193
29	Einnahmen aus Krediten und inneren Darlehen	25 333	6 935	18 398
30	Einnahmen des Verwaltungs- und Vermögenshaushaltes insgesamt	649 701	239 057	410 644



Gemeindeverbände vom 01.01. bis 31.12.2000

Elbe-Elster

davon			Gemeinden und Gemeinde- verbände des Kreises insgesamt	davon					Lfd. Nr.
davon				Landkreis	kreisang. Gemeinden einschl. Amtshsh. insgesamt	davon			
amtsfreie Gemeinden zusammen	amtsang. Gemeinden zusammen	Amtshaus- halte zusammen				amtsfreie Gemeinden zusammen	amtsang. Gemeinden zusammen	Amtshaus- halte zusammen	
DM			DM je Einwohner						
85 689	155 272	48 376	3 653,34	1 464,25	2 189,10	1 861,60	1 802,51	561,59	1
30 016	36 208	26 846	1 135,76	431,61	704,15	652,10	420,32	311,65	2
15 830	23 700	8 347	643,14	280,90	362,24	343,91	275,13	96,90	3
6 537	1 893	3 432	388,90	299,15	89,75	142,02	21,98	39,84	4
3 397	7 634	301	91,42	5,68	85,74	73,80	88,62	3,50	5
22 573	70 278	-	702,50	-	702,50	490,41	815,83	-	6
31 635	85 692	7 326	1 241,04	297,93	943,11	687,26	994,77	85,04	7
2 696	2 755	2 225	74,93	16,86	58,08	58,57	31,98	25,83	8
24 264	64 880	4 052	805,74	100,63	705,11	527,14	753,17	47,04	9
2 783	2 734	998	91,74	42,45	49,29	60,46	31,73	11,59	10
7 041	13 460	99	169,57	13,70	155,86	152,97	156,26	1,15	11
22	5 185	-	39,39	-	39,39	0,47	60,19	-	12
1 369	15 186	469	177,18	48,38	128,80	29,75	176,29	5,44	13
2 799	1 458	51	164,23	131,63	32,59	60,81	16,93	0,59	14
117 324	240 964	55 702	4 894,38	1 762,18	3 132,20	2 548,86	2 797,28	646,62	15
89 310	157 341	50 065	3 729,41	1 484,48	2 244,92	1 940,26	1 826,53	581,19	16
24 469	37 927	-	472,65	0,57	472,09	531,60	440,29	-	17
7 347	12 451	-	149,79	-	149,79	159,61	144,54	-	18
6 300	11 382	-	133,78	-	133,78	136,87	132,13	-	19
8 117	10 376	-	139,92	-	139,92	176,34	120,45	-	20
-	-	34 790	702,85	439,63	263,22	-	-	403,87	21
39 850	68 164	1 163	1 587,97	761,95	826,02	865,73	791,30	13,50	22
4 025	7 914	1 428	238,56	137,43	101,14	87,43	91,88	16,58	23
33 257	75 524	5 146	1 186,17	324,20	861,96	722,51	876,74	59,74	24
3 370	9 640	25	111,24	12,62	98,62	73,21	111,91	0,29	25
930	2 509	2	26,04	-	26,04	20,20	29,13	0,02	26
21 669	43 291	2 671	770,73	259,04	511,69	470,76	502,55	31,01	27
15 866	35 023	304	642,00	254,67	387,32	344,70	406,57	3,53	28
2 273	15 287	838	191,67	52,47	139,20	49,38	177,47	9,72	29
122 567	232 865	55 211	4 915,57	1 808,68	3 106,89	2 662,77	2 703,27	640,93	30

4.4 Ausgaben und Einnahmen der Gemeinden und

Kreis

Lfd. Nr.	Ausgaben/Einnahmen	Gemeinden und Gemeinde- verbände des Kreises insgesamt		
			Landkreis	kreisang. Gemeinden einschl. Amtshsh. insgesamt
			1 000	
1	Ausgaben des Verwaltungshaushaltes zusammen	573 631	235 607	338 024
	darunter			
2	Personalausgaben	173 256	55 375	117 882
3	Laufender Sachaufwand	92 922	43 413	49 509
4	Soziale Leistungen	80 516	58 961	21 555
5	Zinsausgaben	8 843	2 127	6 716
6	Allgemeine Umlagen	101 333	-	101 333
7	Ausgaben des Vermögenshaushaltes zusammen	193 350	66 301	127 049
	darunter			
8	Erwerb von Vermögen	13 350	5 743	7 607
9	Baumaßnahmen zusammen	124 838	39 632	85 206
	darunter für			
10	Schulen	39 749	15 132	24 616
11	Straßen	26 751	3 973	22 777
12	Abwasserbeseitigung	707	-	707
13	Tilgung von Krediten, Rückzahlung von inneren Darlehen	13 421	5 129	8 291
14	Zuweisungen u. Zuschüsse für Investitionen	36 789	15 797	20 991
15	Ausgaben des Verwaltungs- und Vermögenshaushaltes insgesamt	766 981	301 908	465 073
16	Einnahmen des Verwaltungshaushaltes zusammen	584 705	241 528	343 178
	darunter			
17	Steuern zusammen	81 888	39	81 849
	darunter			
18	Gemeindeanteil an der Einkommensteuer	24 192	-	24 192
19	Grundsteuer	24 622	-	24 622
20	Gewerbesteuer	25 620	-	25 620
21	Allgemeine Umlagen von Gemeinden und Gemeindeverbänden	101 387	63 056	38 331
22	Zuweisungen und Zuschüsse vom Land zusammen	222 377	119 977	102 400
23	Gebühren, zweckgebundene Abgaben	56 644	40 221	16 423
24	Einnahmen des Vermögenshaushaltes zusammen	197 534	69 938	127 595
	darunter			
25	Einnahmen aus der Veräußerung von Vermögen	20 651	1 571	19 080
26	Beiträge und ähnliche Entgelte	8 038	151	7 887
27	Zuweisungen und Zuschüsse für Investitionen zusammen	117 773	57 805	59 969
	darunter			
28	vom Land	77 338	40 291	37 047
29	Einnahmen aus Krediten und inneren Darlehen	34 478	3 850	30 628
30	Einnahmen des Verwaltungs- und Vermögenshaushaltes insgesamt	782 239	311 466	470 773

Gemeindeverbände vom 01.01. bis 31.12.2000

Havelland

davon			Gemeinden und Gemeinde- verbände des Kreises insgesamt	davon						Lfd. Nr.
davon				Landkreis	kreisang. Gemeinden einschl. Amtshsh. insgesamt	davon				
amtsfreie Gemeinden zusammen	amtsang. Gemeinden zusammen	Amtshaus- halte zusammen				amtsfreie Gemeinden zusammen	amtsang. Gemeinden zusammen	Amtshaus- halte zusammen		
DM			DM je Einwohner							
91 904	192 573	53 548	3 926,35	1 612,67	2 313,68	1 895,16	1 973,00	548,62	1	
39 071	56 667	22 143	1 185,89	379,03	806,87	805,69	580,58	226,87	2	
17 346	24 562	7 600	636,03	297,15	338,87	357,69	251,65	77,87	3	
8 602	7 648	5 306	551,11	403,57	147,54	177,37	78,36	54,36	4	
2 289	3 607	819	60,53	14,56	45,97	47,21	36,96	8,39	5	
20 663	80 670	-	693,60	-	693,60	426,09	826,50	-	6	
39 453	79 345	8 251	1 323,43	453,81	869,62	813,57	812,93	84,54	7	
2 583	3 337	1 686	91,37	39,31	52,07	53,27	34,19	17,28	8	
31 525	48 139	5 542	854,48	271,27	583,21	650,08	493,21	56,78	9	
15 841	5 501	3 274	272,07	103,58	168,49	326,66	56,36	33,55	10	
8 597	14 142	38	183,10	27,20	155,90	177,29	144,89	0,39	11	
-	707	-	4,84	-	4,84	-	7,25	-	12	
4 366	3 364	561	91,86	35,11	56,75	90,04	34,46	5,75	13	
955	19 919	118	251,81	108,13	143,68	19,70	204,07	1,20	14	
131 357	271 918	61 799	5 249,77	2 066,48	3 183,30	2 708,73	2 785,93	633,16	15	
91 983	196 524	54 671	4 002,14	1 653,19	2 348,95	1 896,79	2 013,48	560,13	16	
31 681	50 169	-	560,50	0,27	560,24	653,29	514,00	-	17	
9 172	15 019	-	165,59	-	165,59	189,15	153,88	-	18	
10 300	14 322	-	168,53	-	168,53	212,39	146,74	-	19	
9 322	16 298	-	175,36	-	175,36	192,23	166,98	-	20	
-	-	38 331	693,97	431,60	262,37	-	-	392,72	21	
27 782	73 247	1 370	1 522,11	821,21	700,90	572,90	750,45	14,04	22	
5 371	9 558	1 494	387,71	275,30	112,41	110,75	97,93	15,31	23	
47 174	71 599	8 822	1 352,06	478,71	873,35	972,79	733,57	90,38	24	
10 083	8 964	32	141,35	10,75	130,59	207,93	91,84	0,33	25	
2 030	5 747	110	55,02	1,03	53,98	41,87	58,88	1,12	26	
14 404	42 110	3 454	806,12	395,66	410,47	297,04	431,44	35,39	27	
4 770	31 702	575	529,35	275,78	253,57	98,36	324,80	5,89	28	
20 628	5 745	4 255	235,99	26,35	209,64	425,37	58,86	43,59	29	
139 157	268 123	63 492	5 354,21	2 131,90	3 222,31	2 869,58	2 747,05	650,51	30	

4.5 Ausgaben und Einnahmen der Gemeinden und

Kreis

Lfd. Nr.	Ausgaben/Einnahmen	Gemeinden und Gemeinde- verbände des Kreises insgesamt	Landkreis	kreisang. Gemeinden einschl. Amtshsh. insgesamt
				1 000
1	Ausgaben des Verwaltungshaushaltes zusammen	700 973	288 683	412 290
	darunter			
2	Personalausgaben	198 930	68 613	130 316
3	Laufender Sachaufwand	131 302	52 497	78 805
4	Soziale Leistungen	91 666	71 155	20 511
5	Zinsausgaben	12 900	717	12 183
6	Allgemeine Umlagen	117 404	-	117 404
7	Ausgaben des Vermögenshaushaltes zusammen	197 262	46 221	151 040
	darunter			
8	Erwerb von Vermögen	13 845	3 426	10 419
9	Baumaßnahmen zusammen	116 771	17 091	99 680
	darunter für			
10	Schulen	15 445	5 918	9 527
11	Straßen	39 014	3 568	35 446
12	Abwasserbeseitigung	401	-	401
13	Tilgung von Krediten, Rückzahlung von inneren Darlehen	20 879	846	20 034
14	Zuweisungen u. Zuschüsse für Investitionen	23 842	18 814	5 029
15	Ausgaben des Verwaltungs- und Vermögenshaushaltes insgesamt	898 235	334 904	563 330
16	Einnahmen des Verwaltungshaushaltes zusammen	704 464	289 014	415 450
	darunter			
17	Steuern zusammen	91 997	-	91 997
	darunter			
18	Gemeindeanteil an der Einkommensteuer	31 715	-	31 715
19	Grundsteuer	26 270	-	26 270
20	Gewerbesteuer	24 495	-	24 495
21	Allgemeine Umlagen von Gemeinden und Gemeindeverbänden	117 179	72 759	44 420
22	Zuweisungen und Zuschüsse vom Land zusammen	285 258	147 305	137 953
23	Gebühren, zweckgebundene Abgaben	62 577	44 034	18 543
24	Einnahmen des Vermögenshaushaltes zusammen	186 376	47 815	138 561
	darunter			
25	Einnahmen aus der Veräußerung von Vermögen	31 985	1 736	30 249
26	Beiträge und ähnliche Entgelte	7 175	-	7 175
27	Zuweisungen und Zuschüsse für Investitionen zusammen	108 041	39 976	68 065
	darunter			
28	vom Land	81 272	37 181	44 091
29	Einnahmen aus Krediten und inneren Darlehen	12 521	-	12 521
30	Einnahmen des Verwaltungs- und Vermögenshaushaltes insgesamt	890 840	336 829	554 011

Gemeindeverbände vom 01.01. bis 31.12.2000

Märkisch-Oderland

davon			Gemeinden und Gemeinde- verbände des Kreises insgesamt	davon						Lfd. Nr.
davon				Landkreis	kreisang. Gemeinden einschl. Amtshsh. insgesamt	davon				
amtsfreie Gemeinden zusammen	amtsang. Gemeinden zusammen	Amtshaus- halte zusammen				amtsfreie Gemeinden zusammen	amtsang. Gemeinden zusammen	Amtshaus- halte zusammen		
DM			DM je Einwohner							
143 236	205 774	63 280	3 742,83	1 541,42	2 201,42	1 881,24	1 851,40	569,35	1	
51 015	44 533	34 768	1 062,18	366,36	695,82	670,02	400,68	312,82	2	
30 732	36 746	11 327	701,09	280,31	420,78	403,63	330,61	101,91	3	
11 150	2 298	7 063	489,45	379,93	109,52	146,45	20,68	63,55	4	
4 421	6 867	895	68,88	3,83	65,05	58,06	61,78	8,05	5	
30 464	86 940	-	626,88	-	626,88	400,12	782,22	-	6	
50 775	89 849	10 417	1 053,28	246,80	806,48	666,87	808,39	93,72	7	
4 189	4 387	1 843	73,92	18,29	55,63	55,02	39,47	16,58	8	
33 769	61 146	4 765	623,50	91,26	532,24	443,52	550,15	42,87	9	
5 703	3 708	116	82,47	31,60	50,87	74,91	33,36	1,04	10	
12 299	23 147	-	208,31	19,05	189,26	161,53	208,26	-	11	
200	187	14	2,14	-	2,14	2,63	1,68	0,12	12	
4 046	12 361	3 627	111,48	4,51	106,97	53,14	111,21	32,63	13	
827	4 198	4	127,31	100,46	26,85	10,86	37,77	0,03	14	
194 011	295 623	73 697	4 796,11	1 788,22	3 007,89	2 548,11	2 659,80	663,07	15	
142 666	207 669	65 115	3 761,48	1 543,19	2 218,29	1 873,76	1 868,45	585,85	16	
38 758	53 240	-	491,22	-	491,22	509,04	479,01	-	17	
15 343	16 372	-	169,34	-	169,34	201,51	147,30	-	18	
10 432	15 839	-	140,27	-	140,27	137,01	142,50	-	19	
9 055	15 439	-	130,79	-	130,79	118,93	138,91	-	20	
-	-	44 420	625,68	388,49	237,18	-	-	399,66	21	
52 830	83 278	1 845	1 523,13	786,53	736,60	693,87	749,27	16,60	22	
7 172	8 501	2 870	334,13	235,12	99,01	94,20	76,49	25,82	23	
41 201	89 212	8 148	995,15	255,31	739,84	541,13	802,66	73,31	24	
12 851	17 257	142	170,79	9,27	161,52	168,78	155,26	1,28	25	
2 822	4 037	316	38,31	-	38,31	37,06	36,33	2,84	26	
20 378	42 362	5 326	576,88	213,45	363,43	267,64	381,14	47,92	27	
12 817	28 458	2 815	433,95	198,53	235,42	168,34	256,05	25,33	28	
1 143	10 867	511	66,85	-	66,85	15,01	97,77	4,59	29	
183 867	296 881	73 263	4 756,63	1 798,49	2 958,13	2 414,89	2 671,11	659,16	30	

4.6 Ausgaben und Einnahmen der Gemeinden und

Kreis

Lfd. Nr.	Ausgaben/Einnahmen	Gemeinden und Gemeinde- verbände des Kreises insgesamt	Landkreis		kreisang. Gemeinden einschl. Amtshsh. insgesamt
			1 000		
1	Ausgaben des Verwaltungshaushaltes zusammen	733 909	283 474	450 435	
	darunter				
2	Personalausgaben	205 809	72 237	133 572	
3	Laufender Sachaufwand	127 099	55 041	72 058	
4	Soziale Leistungen	97 692	75 540	22 152	
5	Zinsausgaben	7 975	186	7 789	
6	Allgemeine Umlagen	122 752	-	122 752	
7	Ausgaben des Vermögenshaushaltes zusammen	269 563	62 909	206 654	
	darunter				
8	Erwerb von Vermögen	25 183	4 408	20 775	
9	Baumaßnahmen zusammen	184 652	33 935	150 717	
	darunter für				
10	Schulen	43 904	25 514	18 391	
11	Straßen	45 696	5 623	40 072	
12	Abwasserbeseitigung	2 676	-	2 676	
13	Tilgung von Krediten, Rückzahlung von inneren Darlehen	7 026	923	6 103	
14	Zuweisungen u. Zuschüsse für Investitionen	32 481	23 643	8 838	
15	Ausgaben des Verwaltungs- und Vermögenshaushaltes insgesamt	1 003 472	346 383	657 089	
16	Einnahmen des Verwaltungshaushaltes zusammen	802 846	291 059	511 787	
	darunter				
17	Steuern zusammen	230 137	51	230 085	
	darunter				
18	Gemeindeanteil an der Einkommensteuer	35 129	-	35 129	
19	Grundsteuer	26 599	-	26 599	
20	Gewerbsteuer	151 405	-	151 405	
21	Allgemeine Umlagen von Gemeinden und Gemeindeverbänden	122 551	93 526	29 026	
22	Zuweisungen und Zuschüsse vom Land zusammen	234 562	118 401	116 160	
23	Gebühren, zweckgebundene Abgaben	80 693	56 062	24 631	
24	Einnahmen des Vermögenshaushaltes zusammen	227 880	49 469	178 412	
	darunter				
25	Einnahmen aus der Veräußerung von Vermögen	31 629	605	31 024	
26	Beiträge und ähnliche Entgelte	11 266	-	11 266	
27	Zuweisungen und Zuschüsse für Investitionen zusammen	123 496	48 808	74 689	
	darunter				
28	vom Land	87 017	48 485	38 532	
29	Einnahmen aus Krediten und inneren Darlehen	4 634	-	4 634	
30	Einnahmen des Verwaltungs- und Vermögenshaushaltes insgesamt	1 030 726	340 527	690 198	

Gemeindeverbände vom 01.01. bis 31.12.2000

Oberhavel

davon			Gemeinden und Gemeinde- verbände des Kreises insgesamt	davon						Lfd. Nr.
davon				Landkreis	kreisang. Gemeinden einschl. Amtshsh. insgesamt	davon				
amtsfreie Gemeinden zusammen	amtsang. Gemeinden zusammen	Amtshaus- halte zusammen				amtsfreie Gemeinden zusammen	amtsang. Gemeinden zusammen	Amtshaus- halte zusammen		
DM			DM je Einwohner							
287 249	123 122	40 064	3 853,33	1 488,36	2 364,97	2 530,09	1 600,48	520,80	1	
80 162	29 859	23 552	1 080,59	379,27	701,31	706,07	388,14	306,15	2	
43 584	21 297	7 177	667,32	288,99	378,33	383,89	276,84	93,29	3	
16 155	7	5 990	512,93	396,62	116,31	142,29	0,09	77,87	4	
3 970	3 411	407	41,87	0,98	40,89	34,97	44,34	5,30	5	
64 346	58 406	-	644,50	-	644,50	566,76	759,23	-	6	
140 660	58 222	7 772	1 415,32	330,30	1 085,02	1 238,93	756,84	101,04	7	
14 324	4 506	1 945	132,22	23,15	109,08	126,16	58,58	25,28	8	
101 339	44 792	4 586	969,50	178,17	791,33	892,60	582,26	59,62	9	
12 287	5 635	469	230,52	133,96	96,56	108,22	73,25	6,09	10	
24 935	14 132	1 006	239,92	29,52	210,40	219,63	183,70	13,07	11	
1 942	734	-	14,05	-	14,05	17,11	9,54	-	12	
2 764	2 246	1 093	36,89	4,84	32,04	24,34	29,20	14,21	13	
2 709	6 080	49	170,54	124,14	46,40	23,86	79,04	0,63	14	
427 909	181 344	47 836	5 268,65	1 818,66	3 449,99	3 769,03	2 357,32	621,83	15	
336 648	131 933	43 206	4 215,28	1 528,18	2 687,09	2 965,20	1 715,02	561,64	16	
195 126	34 960	-	1 208,31	0,27	1 208,04	1 718,67	454,45	-	17	
23 026	12 102	-	184,44	-	184,44	202,82	157,32	-	18	
16 038	10 562	-	139,66	-	139,66	141,26	137,29	-	19	
142 671	8 734	-	794,94	-	794,94	1 256,65	113,54	-	20	
-	-	29 026	643,45	491,05	152,40	-	-	377,31	21	
58 350	55 249	2 561	1 231,55	621,66	609,89	513,95	718,19	33,29	22	
14 418	8 938	1 276	423,67	294,35	129,33	126,99	116,18	16,58	23	
124 235	47 105	7 072	1 196,47	259,73	936,74	1 094,26	612,32	91,93	24	
19 128	11 892	5	166,07	3,17	162,89	168,48	154,59	0,06	25	
7 158	4 108	-	59,15	-	59,15	63,05	53,40	-	26	
46 181	24 335	4 173	648,41	256,26	392,15	406,76	316,33	54,25	27	
20 119	16 749	1 665	456,88	254,57	202,31	177,21	217,72	21,64	28	
670	3 091	873	24,33	-	24,33	5,90	40,18	11,35	29	
460 883	179 038	50 278	5 411,74	1 787,91	3 623,83	4 059,46	2 327,34	653,57	30	

4.7 Ausgaben und Einnahmen der Gemeinden und

Kreis

Lfd. Nr.	Ausgaben/Einnahmen	Gemeinden und Gemeinde- verbände des Kreises insgesamt	Landkreis	
				kreisang. Gemeinden einschl. Amtshsh. insgesamt
		1 000		
1	Ausgaben des Verwaltungshaushaltes zusammen	576 402	232 043	344 359
	darunter			
2	Personalausgaben	164 051	60 379	103 672
3	Laufender Sachaufwand	82 634	27 887	54 746
4	Soziale Leistungen	73 302	53 883	19 419
5	Zinsausgaben	7 245	1 023	6 222
6	Allgemeine Umlagen	113 023	-	113 023
7	Ausgaben des Vermögenshaushaltes zusammen	139 507	36 028	103 479
	darunter			
8	Erwerb von Vermögen	14 846	4 105	10 741
9	Baumaßnahmen zusammen	84 361	10 095	74 267
	darunter für			
10	Schulen	11 718	3 127	8 591
11	Straßen	20 204	2 956	17 247
12	Abwasserbeseitigung	1 126	-	1 126
13	Tilgung von Krediten, Rückzahlung von inneren Darlehen	12 054	3 886	8 168
14	Zuweisungen u. Zuschüsse für Investitionen	25 786	17 943	7 843
15	Ausgaben des Verwaltungs- und Vermögenshaushaltes insgesamt	715 910	268 071	447 838
16	Einnahmen des Verwaltungshaushaltes zusammen	581 480	230 347	351 134
	darunter			
17	Steuern zusammen	82 438	19	82 419
	darunter			
18	Gemeindeanteil an der Einkommensteuer	25 998	-	25 998
19	Grundsteuer	17 521	-	17 521
20	Gewerbesteuer	28 516	-	28 516
21	Allgemeine Umlagen von Gemeinden und Gemeindeverbänden	113 086	72 349	40 737
22	Zuweisungen und Zuschüsse vom Land zusammen	234 002	119 221	114 781
23	Gebühren, zweckgebundene Abgaben	30 872	18 317	12 555
24	Einnahmen des Vermögenshaushaltes zusammen	128 225	35 470	92 755
	darunter			
25	Einnahmen aus der Veräußerung von Vermögen	10 445	264	10 181
26	Beiträge und ähnliche Entgelte	5 623	-	5 623
27	Zuweisungen und Zuschüsse für Investitionen zusammen	87 391	29 980	57 411
	darunter			
28	vom Land	68 351	29 912	38 439
29	Einnahmen aus Krediten und inneren Darlehen	16 035	5 221	10 815
30	Einnahmen des Verwaltungs- und Vermögenshaushaltes insgesamt	709 705	265 816	443 888



Gemeindeverbände vom 01.01. bis 31.12.2000

Oberspreewald-Lausitz

davon			Gemeinden und Gemeinde- verbände des Kreises insgesamt	davon						Lfd. Nr.
davon				Landkreis	kreisang. Gemeinden einschl. Amtshsh. insgesamt	davon				
amtsfreie Gemeinden zusammen	amtsang. Gemeinden zusammen	Amtshaus- halte zusammen				amtsfreie Gemeinden zusammen	amtsang. Gemeinden zusammen	Amtshaus- halte zusammen		
DM			DM je Einwohner							
105 951	178 974	59 434	3 925,27	1 580,20	2 345,07	1 977,47	1 918,99	637,26	1	
36 032	49 796	17 844	1 117,18	411,18	706,00	672,51	533,92	191,33	2	
19 998	26 226	8 523	562,73	189,91	372,82	373,24	281,20	91,38	3	
8 634	14	10 772	499,18	366,94	132,24	161,14	0,15	115,50	4	
1 480	4 479	263	49,34	6,97	42,37	27,63	48,02	2,82	5	
28 902	84 121	-	769,68	-	769,68	539,43	901,96	-	6	
36 390	59 480	7 609	950,04	245,35	704,69	679,18	637,76	81,58	7	
3 214	3 559	3 968	101,10	27,95	73,15	59,99	38,16	42,54	8	
28 451	43 126	2 690	574,50	68,74	505,75	531,01	462,40	28,85	9	
5 007	3 571	13	79,80	21,30	58,50	93,45	38,29	0,14	10	
4 101	13 146	-	137,59	20,13	117,45	76,54	140,96	-	11	
795	331	-	7,67	-	7,67	14,84	3,55	-	12	
3 338	4 178	651	82,08	26,46	55,62	62,31	44,80	6,98	13	
1 378	6 418	47	175,60	122,19	53,41	25,71	68,82	0,51	14	
142 341	238 455	67 043	4 875,31	1 825,55	3 049,76	2 656,65	2 556,74	718,84	15	
109 014	181 310	60 810	3 959,85	1 568,65	2 391,20	2 034,65	1 944,03	652,01	16	
40 231	42 187	-	561,40	0,13	561,27	750,88	452,34	-	17	
10 060	15 939	-	177,05	-	177,05	187,75	170,90	-	18	
7 149	10 373	-	119,32	-	119,32	133,42	111,22	-	19	
18 593	9 923	-	194,19	-	194,19	347,02	106,39	-	20	
-	-	40 737	770,11	492,70	277,42	-	-	436,79	21	
41 190	72 416	1 175	1 593,54	811,89	781,65	768,76	776,46	12,60	22	
4 187	6 359	2 009	210,24	124,74	85,50	78,14	68,18	21,54	23	
32 803	54 102	5 850	873,20	241,55	631,65	612,23	580,09	62,73	24	
4 730	5 372	79	71,13	1,80	69,33	88,28	57,60	0,85	25	
3 027	2 596	-	38,29	-	38,29	56,50	27,83	-	26	
23 043	31 496	2 872	595,13	204,16	390,97	430,08	337,71	30,79	27	
17 680	20 586	173	465,47	203,70	261,77	329,98	220,72	1,85	28	
2 000	7 630	1 185	109,20	35,55	73,65	37,33	81,80	12,71	29	
141 817	235 411	66 660	4 833,05	1 810,20	3 022,86	2 646,88	2 524,11	714,73	30	

4.8 Ausgaben und Einnahmen der Gemeinden und

Kreis

Lfd. Nr.	Ausgaben/Einnahmen	Gemeinden und Gemeinde- verbände des Kreises insgesamt	Landkreis	kreisang. Gemeinden einschl. Amtshsh. insgesamt
			1 000	
		1	Ausgaben des Verwaltungshaushaltes zusammen	722 914
	darunter			
2	Personalausgaben	202 619	66 657	135 962
3	Laufender Sachaufwand	123 721	33 153	90 569
4	Soziale Leistungen	110 357	87 361	22 996
5	Zinsausgaben	15 117	2 682	12 435
6	Allgemeine Umlagen	117 399	-	117 399
7	Ausgaben des Vermögenshaushaltes zusammen	227 048	48 638	178 410
	darunter			
8	Erwerb von Vermögen	19 986	2 299	17 687
9	Baumaßnahmen zusammen	141 388	22 032	119 356
	darunter für			
10	Schulen	15 304	5 667	9 638
11	Straßen	47 524	13 640	33 884
12	Abwasserbeseitigung	2 087	-	2 087
13	Tilgung von Krediten, Rückzahlung von inneren Darlehen	28 076	3 263	24 813
14	Zuweisungen u. Zuschüsse für Investitionen	29 289	20 996	8 293
15	Ausgaben des Verwaltungs- und Vermögenshaushaltes insgesamt	949 962	331 387	618 575
16	Einnahmen des Verwaltungshaushaltes zusammen	737 141	285 742	451 399
	darunter			
17	Steuern zusammen	113 548	94	113 455
	darunter			
18	Gemeindeanteil an der Einkommensteuer	35 086	-	35 086
19	Grundsteuer	27 627	-	27 627
20	Gewerbesteuer	39 590	-	39 590
21	Allgemeine Umlagen von Gemeinden und Gemeindeverbänden	117 042	86 867	30 175
22	Zuweisungen und Zuschüsse vom Land zusammen	313 851	162 296	151 555
23	Gebühren, zweckgebundene Abgaben	33 404	13 466	19 938
24	Einnahmen des Vermögenshaushaltes zusammen	220 610	68 488	152 122
	darunter			
25	Einnahmen aus der Veräußerung von Vermögen	49 358	9 907	39 451
26	Beiträge und ähnliche Entgelte	5 335	-	5 335
27	Zuweisungen und Zuschüsse für Investitionen zusammen	121 177	48 580	72 597
	darunter			
28	vom Land	94 063	48 193	45 870
29	Einnahmen aus Krediten und inneren Darlehen	37 695	10 000	27 695
30	Einnahmen des Verwaltungs- und Vermögenshaushaltes insgesamt	957 751	354 229	603 522

Gemeindeverbände vom 01.01. bis 31.12.2000

Oder-Spree

davon			Gemeinden und Gemeinde- verbände des Kreises insgesamt	davon						Lfd. Nr.
davon				Landkreis	kreisang. Gemeinden einschl. Amtshsh. insgesamt	davon				
amtsfreie Gemeinden zusammen	amtsang. Gemeinden zusammen	Amtshaus- halte zusammen				amtsfreie Gemeinden zusammen	amtsang. Gemeinden zusammen	Amtshaus- halte zusammen		
DM			DM je Einwohner							
252 685	134 262	53 218	3 675,05	1 437,40	2 237,64	2 185,48	1 655,74	656,29	1	
74 377	25 547	36 038	1 030,05	338,86	691,18	643,29	315,05	444,43	2	
54 521	25 081	10 967	628,96	168,54	460,42	471,55	309,30	135,25	3	
19 176	122	3 697	561,02	444,11	116,90	165,86	1,51	45,59	4	
6 406	5 430	600	76,85	13,63	63,22	55,40	66,96	7,39	5	
55 312	62 087	-	596,82	-	596,82	478,39	765,67	-	6	
87 784	81 583	9 044	1 154,23	247,26	906,97	759,24	1 006,09	111,53	7	
10 345	4 975	2 366	101,60	11,69	89,91	89,48	61,36	29,18	8	
50 545	62 965	5 846	718,77	112,00	606,76	437,16	776,50	72,09	9	
7 275	1 348	1 014	77,80	28,81	48,99	62,93	16,63	12,50	10	
12 874	20 926	84	241,59	69,34	172,25	111,35	258,06	1,04	11	
30	2 057	-	10,61	-	10,61	0,26	25,37	-	12	
21 094	3 393	326	142,73	16,59	126,14	182,44	41,85	4,02	13	
5 321	2 796	176	148,90	106,74	42,16	46,02	34,48	2,17	14	
340 469	215 845	62 261	4 829,28	1 684,66	3 144,62	2 944,72	2 661,83	767,81	15	
259 410	136 831	55 158	3 747,37	1 452,61	2 294,76	2 243,64	1 687,42	680,21	16	
77 022	36 433	-	577,24	0,48	576,76	666,16	449,30	-	17	
22 658	12 429	-	178,37	-	178,37	195,97	153,27	-	18	
15 713	11 914	-	140,45	-	140,45	135,90	146,93	-	19	
31 110	8 480	-	201,26	-	201,26	269,07	104,58	-	20	
-	-	30 175	595,00	441,60	153,40	-	-	372,12	21	
94 175	54 229	3 152	1 595,51	825,05	770,45	814,52	668,76	38,87	22	
11 720	6 130	2 088	169,81	68,45	101,36	101,37	75,60	25,74	23	
83 449	64 532	4 142	1 121,50	348,17	773,34	721,75	795,82	51,07	24	
22 927	16 364	161	250,92	50,36	200,56	198,29	201,80	1,98	25	
1 340	3 967	28	27,12	-	27,12	11,59	48,92	0,35	26	
36 586	32 748	3 264	616,02	246,96	369,06	316,43	403,85	40,25	27	
22 016	23 607	247	478,18	245,00	233,18	190,41	291,12	3,04	28	
20 047	7 648	-	191,63	50,84	140,79	173,39	94,32	-	29	
342 859	201 364	59 299	4 868,87	1 800,78	3 068,09	2 965,39	2 483,24	731,29	30	

4.9 Ausgaben und Einnahmen der Gemeinden und

Kreis

Lfd. Nr.	Ausgaben/Einnahmen	Gemeinden und Gemeinde- verbände des Kreises insgesamt	Landkreis	kreisang. Gemeinden einschl. Amtshsh. insgesamt
		1 000		
1	Ausgaben des Verwaltungshaushaltes zusammen	471 745	218 147	253 598
	darunter			
2	Personalausgaben	125 832	47 735	78 096
3	Laufender Sachaufwand	73 380	33 186	40 194
4	Soziale Leistungen	100 391	83 010	17 382
5	Zinsausgaben	11 968	3 147	8 821
6	Allgemeine Umlagen	80 749	-	80 749
7	Ausgaben des Vermögenshaushaltes zusammen	130 542	37 125	93 417
	darunter			
8	Erwerb von Vermögen	11 613	2 356	9 257
9	Baumaßnahmen zusammen	88 772	19 632	69 140
	darunter für			
10	Schulen	14 865	11 048	3 818
11	Straßen	34 358	6 231	28 127
12	Abwasserbeseitigung	432	-	432
13	Tilgung von Krediten, Rückzahlung von inneren Darlehen	8 011	2 411	5 600
14	Zuweisungen u. Zuschüsse für Investitionen	18 254	12 717	5 537
15	Ausgaben des Verwaltungs- und Vermögenshaushaltes insgesamt	602 287	255 272	347 015
16	Einnahmen des Verwaltungshaushaltes zusammen	487 775	219 451	268 324
	darunter			
17	Steuern zusammen	56 252	78	56 174
	darunter			
18	Gemeindeanteil an der Einkommensteuer	17 597	-	17 597
19	Grundsteuer	16 403	-	16 403
20	Gewerbsteuer	15 653	-	15 653
21	Allgemeine Umlagen von Gemeinden und Gemeindeverbänden	80 473	50 893	29 580
22	Zuweisungen und Zuschüsse vom Land zusammen	223 426	129 196	94 230
23	Gebühren, zweckgebundene Abgaben	34 992	23 884	11 108
24	Einnahmen des Vermögenshaushaltes zusammen	121 250	37 498	83 752
	darunter			
25	Einnahmen aus der Veräußerung von Vermögen	11 774	1 760	10 015
26	Beiträge und ähnliche Entgelte	4 119	-	4 119
27	Zuweisungen und Zuschüsse für Investitionen zusammen	88 457	33 316	55 141
	darunter			
28	vom Land	69 405	32 865	36 539
29	Einnahmen aus Krediten und inneren Darlehen	3 514	-	3 514
30	Einnahmen des Verwaltungs- und Vermögenshaushaltes insgesamt	609 024	256 949	352 076

Gemeindeverbände vom 01.01. bis 31.12.2000

Ostprignitz-Ruppin

davon			Gemeinden und Gemeinde- verbände des Kreises insgesamt	davon						Lfd. Nr.
davon				Landkreis	kreisang. Gemeinden einschl. Amtshsh. insgesamt	davon				
amtsfreie Gemeinden zusammen	amtsang. Gemeinden zusammen	Amtshaus- halte zusammen				amtsfreie Gemeinden zusammen	amtsang. Gemeinden zusammen	Amtshaus- halte zusammen		
DM			DM je Einwohner							
94 739	111 285	47 574	4 156,01	1 921,85	2 234,17	2 087,23	1 633,68	698,40	1	
32 777	23 107	22 213	1 108,56	420,54	688,02	722,11	339,21	326,09	2	
16 605	14 438	9 151	646,47	292,37	354,10	365,83	211,95	134,33	3	
9 574	1 616	6 191	884,44	731,31	153,13	210,94	23,72	90,89	4	
3 760	4 338	722	105,44	27,73	77,71	82,84	63,68	10,60	5	
22 107	58 624	18	711,39	-	711,39	487,05	860,61	0,26	6	
36 244	41 641	15 531	1 150,06	327,07	822,99	798,50	611,30	228,00	7	
3 450	2 199	3 608	102,31	20,75	81,55	76,01	32,28	52,97	8	
26 137	31 966	11 037	782,07	172,96	609,12	575,83	469,27	162,02	9	
2 934	626	257	130,96	97,33	33,63	64,64	9,19	3,77	10	
7 253	18 209	2 664	302,69	54,89	247,79	159,80	267,31	39,11	11	
91	340	-	3,80	-	3,80	2,01	5,00	-	12	
1 849	3 321	430	70,57	21,24	49,33	40,74	48,75	6,31	13	
1 974	3 328	235	160,81	112,04	48,78	43,48	48,85	3,45	14	
130 983	152 926	63 105	5 306,07	2 248,92	3 057,16	2 885,73	2 244,98	926,40	15	
99 338	118 536	50 449	4 297,23	1 933,33	2 363,90	2 188,55	1 740,14	740,61	16	
27 411	28 763	-	495,57	0,69	494,89	603,90	422,24	-	17	
8 054	9 543	-	155,02	-	155,02	177,44	140,09	-	18	
6 669	9 734	-	144,51	-	144,51	146,93	142,90	-	19	
9 607	6 046	-	137,90	-	137,90	211,65	88,76	-	20	
-	-	29 580	708,96	448,36	260,60	-	-	434,24	21	
35 807	55 387	3 035	1 968,36	1 138,20	830,15	788,88	813,10	44,56	22	
4 434	4 259	2 415	308,27	210,41	97,86	97,69	62,52	35,45	23	
33 121	39 983	10 647	1 068,19	330,35	737,84	729,70	586,96	156,30	24	
3 495	6 052	467	103,73	15,50	88,23	77,01	88,85	6,85	25	
1 147	2 973	-	36,29	-	36,29	25,27	43,64	-	26	
22 341	23 588	9 212	779,29	293,51	485,79	492,21	346,28	135,23	27	
16 498	16 784	3 257	611,45	289,54	321,91	363,48	246,39	47,81	28	
2 705	809	-	30,96	-	30,96	59,59	11,88	-	29	
132 460	158 520	61 097	5 365,43	2 263,69	3 101,74	2 918,26	2 327,10	896,91	30	

4.10 Ausgaben und Einnahmen der Gemeinden und

Kreis

Lfd. Nr.	Ausgaben/Einnahmen	Gemeinden und Gemeinde- verbände des Kreises insgesamt	Landkreis	kreisang. Gemeinden einschl. Amtshsh. insgesamt
				1 000
1	Ausgaben des Verwaltungshaushaltes zusammen	764 358	313 043	451 315
	darunter			
2	Personalausgaben	211 727	73 901	137 826
3	Laufender Sachaufwand	162 176	68 788	93 388
4	Soziale Leistungen	86 273	85 325	948
5	Zinasusgaben	19 895	1 973	17 922
6	Allgemeine Umlagen	134 387	-	134 387
7	Ausgaben des Vermögenshaushaltes zusammen	309 159	63 136	246 023
	darunter			
8	Erwerb von Vermögen	57 454	5 866	51 588
9	Baumaßnahmen zusammen	145 750	22 156	123 594
	darunter für			
10	Schulen	17 739	11 246	6 493
11	Straßen	36 985	4 840	32 146
12	Abwasserbeseitigung	11 583	-	11 583
13	Tilgung von Krediten, Rückzahlung von inneren Darlehen	40 884	10 070	30 814
14	Zuweisungen u. Zuschüsse für Investitionen	31 015	19 965	11 050
15	Ausgaben des Verwaltungs- und Vermögenshaushaltes insgesamt	1 073 516	376 179	697 338
16	Einnahmen des Verwaltungshaushaltes zusammen	787 236	324 056	463 179
	darunter			
17	Steuern zusammen	118 403	-	118 403
	darunter			
18	Gemeindeanteil an der Einkommensteuer	38 183	-	38 183
19	Grundsteuer	32 320	-	32 320
20	Gewerbesteuer	35 904	-	35 904
21	Allgemeine Umlagen von Gemeinden und Gemeindeverbänden	135 428	81 701	53 727
22	Zuweisungen und Zuschüsse vom Land zusammen	296 115	164 431	131 684
23	Gebühren, zweckgebundene Abgaben	87 993	51 172	36 820
24	Einnahmen des Vermögenshaushaltes zusammen	273 942	64 286	209 656
	darunter			
25	Einnahmen aus der Veräußerung von Vermögen	37 108	6 425	30 683
26	Beiträge und ähnliche Entgelte	17 118	-	17 118
27	Zuweisungen und Zuschüsse für Investitionen zusammen	124 251	45 791	78 460
	darunter			
28	vom Land	99 505	45 634	53 872
29	Einnahmen aus Krediten und inneren Darlehen	69 049	8 487	60 561
30	Einnahmen des Verwaltungs- und Vermögenshaushaltes insgesamt	1 061 177	388 342	672 835

Gemeindeverbände vom 01.01. bis 31.12.2000

Potsdam-Mittelmark

davon			Gemeinden und Gemeinde- verbände des Kreises insgesamt	davon						Lfd. Nr.
davon				Landkreis	kreisang. Gemeinden einschl. Amtshsh. insgesamt	davon				
amtsfreie Gemeinden zusammen	amtsang. Gemeinden zusammen	Amtshaus- halte zusammen				amtsfreie Gemeinden zusammen	amtsang. Gemeinden zusammen	Amtshaus- halte zusammen		
DM			DM je Einwohner							
80 756	306 921	63 639	3 683,56	1 508,60	2 174,96	1 549,48	1 975,20	409,55	1	
26 409	82 048	29 369	1 020,35	356,14	664,21	506,72	528,02	189,00	2	
19 196	61 043	13 148	781,55	331,50	450,05	368,32	392,85	84,61	3	
12	921	15	415,76	411,19	4,57	0,23	5,93	0,09	4	
2 833	12 958	2 131	95,88	9,51	86,37	54,36	83,39	13,72	5	
21 034	113 354	-	647,63	-	647,63	403,58	729,49	-	6	
51 859	176 532	17 631	1 489,89	304,26	1 185,62	995,03	1 136,08	113,47	7	
4 349	43 196	4 042	276,88	28,27	248,61	83,45	277,99	26,01	8	
24 431	89 431	9 732	702,39	106,77	595,62	468,77	575,54	62,63	9	
2 392	3 498	603	85,49	54,19	31,29	45,89	22,51	3,88	10	
11 553	20 571	21	178,24	23,32	154,92	221,68	132,39	0,14	11	
26	7 818	3 740	55,82	-	55,82	0,50	50,31	24,07	12	
7 810	19 984	3 020	197,03	48,53	148,50	149,86	128,61	19,44	13	
6 978	3 975	97	149,47	96,21	53,25	133,89	25,58	0,63	14	
132 615	483 453	81 270	5 173,45	1 812,87	3 360,58	2 544,51	3 111,28	523,02	15	
90 630	304 949	67 600	3 793,82	1 561,68	2 232,14	1 738,95	1 962,51	435,04	16	
35 606	82 797	-	570,60	-	570,60	683,18	532,85	-	17	
11 080	27 103	-	184,01	-	184,01	212,60	174,42	-	18	
9 311	23 008	-	155,75	-	155,75	178,66	148,07	-	19	
11 907	23 996	-	173,03	-	173,03	228,47	154,43	-	20	
-	-	53 727	652,65	393,73	258,92	-	-	345,76	21	
30 408	98 822	2 454	1 427,03	792,42	634,61	583,44	635,97	15,79	22	
3 377	27 755	5 688	424,05	246,61	177,44	64,79	178,62	36,61	23	
41 116	155 132	13 408	1 320,17	309,80	1 010,37	788,91	998,36	86,29	24	
7 836	22 821	26	178,83	30,96	147,86	150,35	146,87	0,17	25	
3 553	12 885	680	82,49	-	82,49	68,17	82,92	4,37	26	
14 705	58 740	5 015	598,79	220,67	378,11	282,14	378,03	32,28	27	
10 811	42 013	1 048	479,53	219,92	259,62	207,43	270,38	6,75	28	
9 814	44 636	6 112	332,76	40,90	291,85	188,30	287,25	39,33	29	
131 747	460 081	81 007	5 113,98	1 871,48	3 242,50	2 527,86	2 960,87	521,33	30	

4.11 Ausgaben und Einnahmen der Gemeinden und

Kreis

Lfd. Nr.	Ausgaben/Einnahmen	Gemeinden und Gemeinde- verbände des Kreises insgesamt	Landkreis	kreisang. Gemeinden einschl. Amtshsh. insgesamt
			1 000	
		1	Ausgaben des Verwaltungshaushaltes zusammen	385 342
	darunter			
2	Personalausgaben	130 490	48 128	82 362
3	Laufender Sachaufwand	69 037	34 486	34 551
4	Soziale Leistungen	44 178	37 969	6 209
5	Zinsausgaben	13 268	4 262	9 006
6	Allgemeine Umlagen	63 682	-	63 682
7	Ausgaben des Vermögenshaushaltes zusammen	117 548	32 515	85 033
	darunter			
8	Erwerb von Vermögen	9 388	2 388	7 000
9	Baumaßnahmen zusammen	68 619	7 952	60 667
	darunter für			
10	Schulen	7 744	5 696	2 048
11	Straßen	16 875	11	16 864
12	Abwasserbeseitigung	859	-	859
13	Tilgung von Krediten, Rückzahlung von inneren Darlehen	10 850	3 846	7 004
14	Zuweisungen u. Zuschüsse für Investitionen	21 149	14 560	6 589
15	Ausgaben des Verwaltungs- und Vermögenshaushaltes insgesamt	502 890	206 254	296 636
16	Einnahmen des Verwaltungshaushaltes zusammen	406 430	180 211	226 219
	darunter			
17	Steuern zusammen	47 600	80	47 520
	darunter			
18	Gemeindeanteil an der Einkommensteuer	14 536	-	14 536
19	Grundsteuer	14 049	-	14 049
20	Gewerbesteuer	14 513	-	14 513
21	Allgemeine Umlagen von Gemeinden und Gemeindeverbänden	66 864	49 204	17 660
22	Zuweisungen und Zuschüsse vom Land zusammen	164 169	85 721	78 448
23	Gebühren, zweckgebundene Abgaben	36 938	25 431	11 507
24	Einnahmen des Vermögenshaushaltes zusammen	111 140	35 471	75 669
	darunter			
25	Einnahmen aus der Veräußerung von Vermögen	11 410	722	10 688
26	Beiträge und ähnliche Entgelte	4 211	-	4 211
27	Zuweisungen und Zuschüsse für Investitionen zusammen	74 289	21 724	52 565
	darunter			
28	vom Land	58 260	21 724	36 536
29	Einnahmen aus Krediten und inneren Darlehen	8 469	6 922	1 547
30	Einnahmen des Verwaltungs- und Vermögenshaushaltes insgesamt	517 570	215 683	301 887



Gemeindeverbände vom 01.01. bis 31.12.2000

Prignitz

davon			Gemeinden und Gemeinde- verbände des Kreises insgesamt	davon						Lfd. Nr.
davon				Landkreis	kreisang. Gemeinden einschl. Amtshsh. insgesamt	davon				
amtsfreie Gemeinden zusammen	amtsang. Gemeinden zusammen	Amtshaus- halte zusammen				amtsfreie Gemeinden zusammen	amtsang. Gemeinden zusammen	Amtshaus- halte zusammen		
DM			DM je Einwohner							
105 126	78 629	27 848	3 990,00	1 798,97	2 191,03	2 216,02	1 600,17	566,74	1	
45 765	15 104	21 493	1 351,15	498,34	852,81	964,71	307,37	437,41	2	
17 002	12 347	5 202	714,84	357,09	357,76	358,40	251,27	105,87	3	
6 208	0	1	457,44	393,15	64,29	130,85	0,01	0,01	4	
4 268	4 277	460	137,38	44,13	93,25	89,97	87,05	9,37	5	
24 476	39 206	-	659,39	-	659,39	515,94	797,89	-	6	
38 813	41 971	4 249	1 217,14	336,67	880,47	818,17	854,14	86,48	7	
4 440	1 803	757	97,20	24,72	72,48	93,59	36,70	15,41	8	
23 888	33 848	2 930	710,51	82,33	628,17	503,56	688,84	59,63	9	
1 295	573	180	80,18	58,97	21,21	27,30	11,65	3,67	10	
6 400	9 409	1 054	174,73	0,12	174,61	134,91	191,48	21,46	11	
-	859	-	8,89	-	8,89	-	17,48	-	12	
2 841	3 813	350	112,35	39,83	72,53	59,89	77,60	7,12	13	
5 178	1 297	114	218,99	150,76	68,23	109,15	26,40	2,31	14	
143 939	120 600	32 098	5 207,14	2 135,64	3 071,50	3 034,19	2 454,31	653,21	15	
112 066	84 324	29 829	4 208,35	1 865,99	2 342,37	2 362,31	1 716,06	607,05	16	
27 852	19 668	-	492,87	0,83	492,05	587,11	400,27	-	17	
8 525	6 011	-	150,51	-	150,51	179,70	122,34	-	18	
6 717	7 332	-	145,47	-	145,47	141,59	149,22	-	19	
9 790	4 723	-	150,27	-	150,27	206,36	96,12	-	20	
-	-	17 660	692,34	509,48	182,86	-	-	359,39	21	
39 667	36 887	1 893	1 699,87	887,59	812,28	836,18	750,67	38,53	22	
5 462	5 055	990	382,47	263,32	119,15	115,13	102,88	20,15	23	
33 212	39 027	3 429	1 150,79	367,29	783,51	700,11	794,24	69,78	24	
3 912	6 765	10	118,14	7,48	110,66	82,47	137,68	0,20	25	
1 752	2 459	-	43,60	-	43,60	36,94	50,04	-	26	
22 726	26 762	3 077	769,22	224,94	544,28	479,05	544,62	62,63	27	
15 361	19 613	1 561	603,25	224,94	378,31	323,80	399,15	31,78	28	
-	1 547	-	87,70	71,68	16,02	-	31,49	-	29	
145 278	123 351	33 258	5 359,14	2 233,27	3 125,87	3 062,42	2 510,30	676,83	30	

4.12 Ausgaben und Einnahmen der Gemeinden und

Kreis

Lfd. Nr.	Ausgaben/Einnahmen	Gemeinden und Gemeinde- verbände des Kreises insgesamt	Landkreis	kreisang. Gemeinden einschl. Amtshsh. insgesamt
				1 000
1	Ausgaben des Verwaltungshaushaltes zusammen	609 568	261 813	347 755
	darunter			
2	Personalausgaben	191 174	68 659	122 516
3	Laufender Sachaufwand	115 491	51 946	63 545
4	Soziale Leistungen	70 535	50 722	19 813
5	Zinsausgaben	12 960	3 002	9 958
6	Allgemeine Umlagen	94 079	-	94 079
7	Ausgaben des Vermögenshaushaltes zusammen	171 177	70 606	100 571
	darunter			
8	Erwerb von Vermögen	13 620	4 466	9 153
9	Baumaßnahmen zusammen	104 859	41 146	63 712
	darunter für			
10	Schulen	16 367	11 939	4 427
11	Straßen	25 296	10 899	14 397
12	Abwasserbeseitigung	1 136	-	1 136
13	Tilgung von Krediten, Rückzahlung von inneren Darlehen	13 719	2 466	11 253
14	Zuweisungen u. Zuschüsse für Investitionen	24 035	15 404	8 632
15	Ausgaben des Verwaltungs- und Vermögenshaushaltes insgesamt	780 745	332 419	448 326
16	Einnahmen des Verwaltungshaushaltes zusammen	584 019	246 295	337 724
	darunter			
17	Steuern zusammen	78 701	0	78 701
	darunter			
18	Gemeindeanteil an der Einkommensteuer	25 950	-	25 950
19	Grundsteuer	19 504	-	19 504
20	Gewerbesteuer	22 694	-	22 694
21	Allgemeine Umlagen von Gemeinden und Gemeindeverbänden	96 055	70 930	25 125
22	Zuweisungen und Zuschüsse vom Land zusammen	232 754	115 883	116 871
23	Gebühren, zweckgebundene Abgaben	54 742	36 853	17 889
24	Einnahmen des Vermögenshaushaltes zusammen	139 112	54 937	84 175
	darunter			
25	Einnahmen aus der Veräußerung von Vermögen	15 001	4 455	10 546
26	Beiträge und ähnliche Entgelte	4 901	-	4 901
27	Zuweisungen und Zuschüsse für Investitionen zusammen	88 934	39 585	49 348
	darunter			
28	vom Land	67 704	39 088	28 616
29	Einnahmen aus Krediten und inneren Darlehen	17 421	9 120	8 301
30	Einnahmen des Verwaltungs- und Vermögenshaushaltes insgesamt	723 131	301 233	421 898

Gemeindeverbände vom 01.01. bis 31.12.2000

Spree-Neiße

davon			Gemeinden und Gemeinde- verbände des Kreises insgesamt	davon						Lfd. Nr.
davon				Landkreis	kreisang. Gemeinden einschl. Amtshsh. insgesamt	davon				
amtsfreie Gemeinden zusammen	amtsang. Gemeinden zusammen	Amtshaus- halte zusammen				amtsfreie Gemeinden zusammen	amtsang. Gemeinden zusammen	Amtshaus- halte zusammen		
DM			DM je Einwohner							
180 038	125 188	42 529	3 945,91	1 694,79	2 251,12	2 068,95	1 855,68	630,41	1	
73 941	26 758	21 817	1 237,53	444,45	793,08	849,71	396,63	323,39	2	
35 926	16 118	11 500	747,61	336,26	411,34	412,86	238,92	170,47	3	
14 880	458	4 474	456,59	328,34	128,25	171,00	6,79	66,32	4	
3 410	5 859	689	83,89	19,43	64,46	39,18	86,84	10,22	5	
40 879	53 200	-	609,00	-	609,00	469,77	788,59	-	6	
47 696	46 709	6 166	1 108,08	457,05	651,02	548,11	692,37	91,40	7	
3 865	3 993	1 296	88,16	28,91	59,25	44,41	59,18	19,21	8	
29 731	30 585	3 397	678,78	266,35	412,43	341,66	453,36	50,35	9	
1 754	1 444	1 229	105,95	77,29	28,66	20,16	21,41	18,21	10	
8 115	6 018	265	163,75	70,55	93,20	93,25	89,20	3,92	11	
945	147	44	7,35	-	7,35	10,85	2,18	0,66	12	
3 762	6 968	523	88,81	15,96	72,85	43,23	103,29	7,75	13	
7 329	891	412	155,59	99,71	55,88	84,22	13,20	6,11	14	
227 734	171 897	48 695	5 053,99	2 151,85	2 902,14	2 617,06	2 548,05	721,82	15	
180 043	114 043	43 638	3 780,52	1 594,34	2 186,18	2 069,01	1 690,47	646,85	16	
45 485	33 216	-	509,45	0	509,45	522,70	492,37	-	17	
15 672	10 279	-	167,98	-	167,98	180,10	152,36	-	18	
10 650	8 855	-	126,26	-	126,26	122,38	131,26	-	19	
12 843	9 851	-	146,91	-	146,91	147,59	146,02	-	20	
-	-	25 125	621,79	459,15	162,64	-	-	372,44	21	
70 040	44 113	2 718	1 506,69	750,15	756,54	804,88	653,90	40,29	22	
10 143	6 225	1 522	354,36	238,56	115,80	116,56	92,27	22,55	23	
40 846	39 665	3 664	900,51	355,63	544,89	469,39	587,96	54,31	24	
5 302	5 206	38	97,11	28,84	68,27	60,93	77,17	0,56	25	
3 684	1 217	-	31,73	-	31,73	42,33	18,04	-	26	
26 672	20 535	2 142	575,69	256,25	319,45	306,51	304,39	31,75	27	
14 778	13 343	495	438,27	253,03	185,24	169,83	197,79	7,34	28	
2 003	6 298	-	112,77	59,04	53,74	23,02	93,36	-	29	
220 889	153 708	47 302	4 681,04	1 949,97	2 731,07	2 538,40	2 278,43	701,17	30	

4.13 Ausgaben und Einnahmen der Gemeinden und

Kreis

Lfd. Nr.	Ausgaben/Einnahmen	Gemeinden und Gemeinde- verbände des Kreises insgesamt	Landkreis		kreisang. Gemeinden einschl. Amtshsh. insgesamt
			1 000		
1	Ausgaben des Verwaltungshaushaltes zusammen	658 708	238 598		420 110
	darunter				
2	Personalausgaben	185 225	67 230		117 995
3	Laufender Sachaufwand	104 038	34 474		69 564
4	Soziale Leistungen	75 915	59 878		16 037
5	Zinsausgaben	8 326	160		8 166
6	Allgemeine Umlagen	125 006	-		125 006
7	Ausgaben des Vermögenshaushaltes zusammen	235 283	61 336		173 947
	darunter				
8	Erwerb von Vermögen	24 299	10 590		13 708
9	Baumaßnahmen zusammen	130 676	22 731		107 945
	darunter für				
10	Schulen	15 980	9 459		6 521
11	Straßen	31 880	7 004		24 876
12	Abwasserbeseitigung	86	-		86
13	Tilgung von Krediten, Rückzahlung von inneren Darlehen	23 157	990		22 167
14	Zuweisungen u. Zuschüsse für Investitionen	26 020	17 943		8 077
15	Ausgaben des Verwaltungs- und Vermögenshaushaltes insgesamt	893 990	299 934		594 056
16	Einnahmen des Verwaltungshaushaltes zusammen	703 614	244 127		459 488
	darunter				
17	Steuern zusammen	182 005	29		181 976
	darunter				
18	Gemeindeanteil an der Einkommensteuer	28 201	-		28 201
19	Grundsteuer	24 707	-		24 707
20	Gewerbsteuer	117 553	-		117 553
21	Allgemeine Umlagen von Gemeinden und Gemeindeverbänden	124 321	89 896		34 426
22	Zuweisungen und Zuschüsse vom Land zusammen	235 591	110 785		124 806
23	Gebühren, zweckgebundene Abgaben	43 431	21 141		22 290
24	Einnahmen des Vermögenshaushaltes zusammen	225 676	57 720		167 956
	darunter				
25	Einnahmen aus der Veräußerung von Vermögen	19 383	4 189		15 194
26	Beiträge und ähnliche Entgelte	11 096	-		11 096
27	Zuweisungen und Zuschüsse für Investitionen zusammen	127 665	41 352		86 313
	darunter				
28	vom Land	93 212	41 352		51 860
29	Einnahmen aus Krediten und inneren Darlehen	22 993	3 300		19 693
30	Einnahmen des Verwaltungs- und Vermögenshaushaltes insgesamt	929 290	301 847		627 443

Gemeindeverbände vom 01.01. bis 31.12.2000

Teltow-Fläming

davon			Gemeinden und Gemeinde- verbände des Kreises insgesamt	davon					Lfd. Nr.
davon				Landkreis	kreisang. Gemeinden einschl. Amtshsh. insgesamt	davon			
amtsfreie Gemeinden zusammen	amtsang. Gemeinden zusammen	Amtshaus- halte zusammen				amtsfreie Gemeinden zusammen	amtsang. Gemeinden zusammen	Amtshaus- halte zusammen	
DM			DM je Einwohner						
184 560	188 249	47 300	4 146,39	1 501,91	2 644,48	2 479,81	2 229,44	560,18	1
57 203	35 364	25 428	1 165,94	423,19	742,75	768,59	418,82	301,14	2
30 621	27 076	11 867	654,89	217,00	437,89	411,43	320,67	140,54	3
10 817	881	4 339	477,87	376,92	100,95	145,33	10,44	51,39	4
3 550	3 844	772	52,41	1,01	51,40	47,70	45,52	9,14	5
36 872	88 133	-	786,88	-	786,88	495,43	1 043,77	-	6
93 072	69 589	11 285	1 481,04	386,09	1 094,95	1 250,55	824,14	133,65	7
6 078	5 938	1 692	152,95	66,66	86,29	81,67	70,33	20,03	8
53 941	48 151	5 853	822,57	143,08	679,49	724,77	570,25	69,32	9
2 160	3 332	1 029	100,59	59,54	41,05	29,02	39,46	12,19	10
13 205	11 671	-	200,67	44,09	156,59	177,42	138,22	-	11
13	73	-	0,54	-	0,54	0,18	0,86	-	12
9 822	9 871	2 473	145,77	6,23	139,53	131,97	116,91	29,29	13
4 080	2 768	1 229	163,79	112,95	50,84	54,82	32,78	14,55	14
277 633	257 838	58 585	5 627,43	1 888,00	3 739,43	3 730,37	3 053,58	693,83	15
226 142	183 598	49 748	4 429,06	1 536,71	2 892,35	3 038,52	2 174,35	589,17	16
116 480	65 496	-	1 145,67	0,18	1 145,49	1 565,06	775,67	-	17
13 679	14 522	-	177,52	-	177,52	183,79	171,99	-	18
10 993	13 714	-	155,52	-	155,52	147,70	162,41	-	19
87 827	29 726	-	739,96	-	739,96	1 180,07	352,04	-	20
-	-	34 426	782,57	565,87	216,70	-	-	407,70	21
55 461	66 962	2 383	1 482,98	697,36	785,62	745,20	793,03	28,22	22
9 164	10 870	2 256	273,38	133,08	140,31	123,13	128,73	26,72	23
79 718	81 240	6 998	1 420,57	363,33	1 057,24	1 071,11	962,13	82,88	24
5 444	9 744	6	122,01	26,37	95,64	73,15	115,40	0,07	25
4 070	6 920	106	69,84	-	69,84	54,68	81,95	1,26	26
37 600	45 231	3 482	803,62	260,30	543,32	505,21	535,67	41,24	27
29 297	22 003	560	586,75	260,30	326,44	393,65	260,58	6,63	28
8 899	8 025	2 769	144,74	20,77	123,96	119,57	95,04	32,80	29
305 860	264 838	56 746	5 849,63	1 900,04	3 949,59	4 109,64	3 136,47	672,04	30

4.14 Ausgaben und Einnahmen der Gemeinden und

Kreis

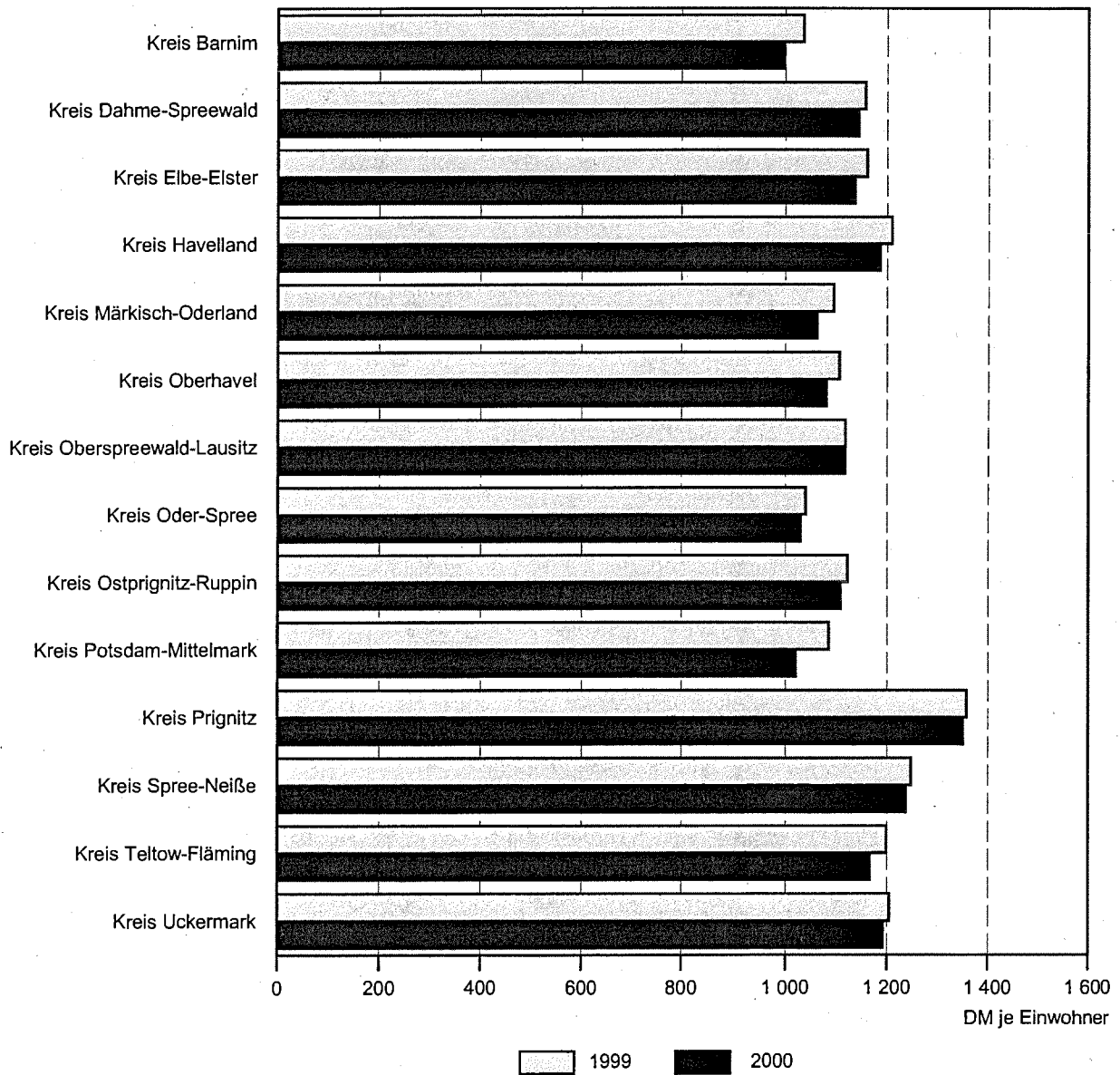
Lfd. Nr.	Ausgaben/Einnahmen	Gemeinden und Gemeinde- verbände des Kreises insgesamt	Landkreis	kreisang. Gemeinden einschl. Amtshsh. insgesamt
			1 000	
		1	Ausgaben des Verwaltungshaushaltes zusammen	720 620
	darunter			
2	Personalausgaben	182 648	61 049	121 599
3	Laufender Sachaufwand	139 984	58 357	81 627
4	Soziale Leistungen	94 539	69 111	25 428
5	Zinsausgaben	16 744	3 793	12 951
6	Allgemeine Umlagen	102 366	-	102 366
7	Ausgaben des Vermögenshaushaltes zusammen	194 900	41 905	152 995
	darunter			
8	Erwerb von Vermögen	15 236	4 245	10 991
9	Baumaßnahmen zusammen	127 873	18 619	109 254
	darunter für			
10	Schulen	14 753	8 567	6 186
11	Straßen	36 669	5 933	30 737
12	Abwasserbeseitigung	1 231	-	1 231
13	Tilgung von Krediten, Rückzahlung von inneren Darlehen	22 358	2 365	19 993
14	Zuweisungen u. Zuschüsse für Investitionen	23 574	16 676	6 898
15	Ausgaben des Verwaltungs- und Vermögenshaushaltes insgesamt	915 520	346 208	569 311
16	Einnahmen des Verwaltungshaushaltes zusammen	677 541	279 522	398 018
	darunter			
17	Steuern zusammen	85 085	171	84 914
	darunter			
18	Gemeindeanteil an der Einkommensteuer	24 739	-	24 739
19	Grundsteuer	25 174	-	25 174
20	Gewerbsteuer	27 863	-	27 863
21	Allgemeine Umlagen von Gemeinden und Gemeindeverbänden	101 656	76 701	24 955
22	Zuweisungen und Zuschüsse vom Land zusammen	277 205	144 940	132 265
23	Gebühren, zweckgebundene Abgaben	68 023	37 812	30 211
24	Einnahmen des Vermögenshaushaltes zusammen	178 784	41 098	137 687
	darunter			
25	Einnahmen aus der Veräußerung von Vermögen	15 429	1 664	13 765
26	Beiträge und ähnliche Entgelte	6 382	-	6 382
27	Zuweisungen und Zuschüsse für Investitionen zusammen	127 942	39 434	88 509
	darunter			
28	vom Land	104 195	39 280	64 915
29	Einnahmen aus Krediten und inneren Darlehen	20 007	-	20 007
30	Einnahmen des Verwaltungs- und Vermögenshaushaltes insgesamt	856 325	320 620	535 705

Gemeindeverbände vom 01.01. bis 31.12.2000

Uckermark

davon			Gemeinden und Gemeinde- verbände des Kreises insgesamt	davon						Lfd. Nr.
davon				Landkreis	kreisang. Gemeinden einschl. Amtshsh. insgesamt	davon				
amtsfreie Gemeinden zusammen	amtsang. Gemeinden zusammen	Amtshaus- halte zusammen				amtsfreie Gemeinden zusammen	amtsang. Gemeinden zusammen	Amtshaus- halte zusammen		
DM			DM je Einwohner							
253 927	126 325	36 065	4 703,97	1 986,39	2 717,58	2 961,21	1 873,06	534,75	1	
73 650	23 804	24 146	1 192,27	398,50	793,76	858,88	352,95	358,02	2	
44 935	28 022	8 670	913,77	380,93	532,83	524,02	415,49	128,55	3	
24 722	-	706	617,12	451,13	165,99	288,31	-	10,47	4	
4 490	8 200	261	109,30	24,76	84,54	52,36	121,58	3,87	5	
47 810	54 556	-	668,21	-	668,21	557,54	808,92	-	6	
72 794	73 353	6 847	1 272,24	273,54	998,70	848,90	1 087,64	101,53	7	
6 208	3 166	1 618	99,46	27,71	71,75	72,39	46,94	23,99	8	
57 508	47 110	4 636	834,72	121,54	713,18	670,64	698,52	68,73	9	
4 583	1 013	589	96,30	55,92	40,38	53,45	15,02	8,74	10	
10 907	19 562	268	239,37	38,73	200,64	127,19	290,05	3,98	11	
41	1 190	-	8,04	-	8,04	0,48	17,64	-	12	
3 379	16 204	410	145,94	15,44	130,51	39,40	240,26	6,08	13	
4 325	2 525	48	153,88	108,86	45,03	50,44	37,44	0,71	14	
326 721	199 678	42 913	5 976,21	2 259,93	3 716,28	3 810,11	2 960,70	636,28	15	
227 934	131 817	38 267	4 422,76	1 824,63	2 598,13	2 658,09	1 954,50	567,40	16	
58 266	26 648	-	555,40	1,11	554,29	679,48	395,12	-	17	
17 527	7 213	-	161,49	-	161,49	204,39	106,95	-	18	
13 987	11 188	-	164,33	-	164,33	163,11	165,88	-	19	
21 513	6 351	-	181,88	-	181,88	250,87	94,16	-	20	
-	-	24 955	663,58	500,68	162,90	-	-	370,02	21	
78 786	51 360	2 119	1 809,50	946,12	863,38	918,77	761,53	31,42	22	
21 120	8 210	881	444,03	246,82	197,21	246,30	121,73	13,07	23	
70 479	61 718	5 489	1 167,05	268,27	898,77	821,90	915,12	81,39	24	
6 059	7 656	50	100,72	10,86	89,85	70,65	113,52	0,74	25	
4 154	2 227	-	41,66	-	41,66	48,45	33,02	-	26	
54 354	29 497	4 657	835,16	257,41	577,75	633,86	437,37	69,05	27	
43 320	20 224	1 370	680,15	256,41	423,74	505,18	299,87	20,32	28	
3 890	15 877	240	130,60	-	130,60	45,37	235,41	3,56	29	
298 413	193 536	43 757	5 589,81	2 092,90	3 496,91	3 479,99	2 869,62	648,80	30	

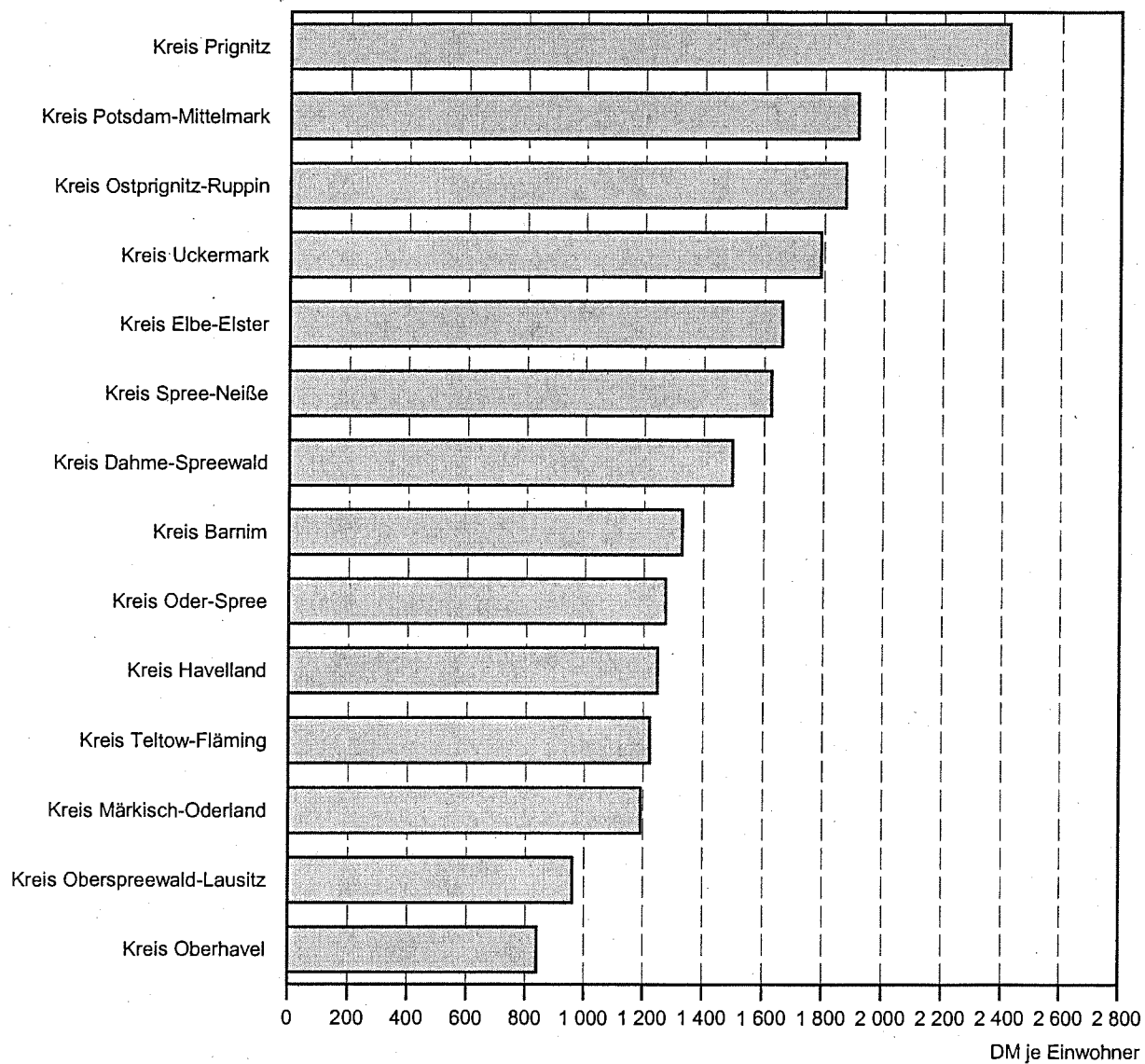
### 5.1 Personalausgaben im Jahr 1999 und 2000 - DM je Einwohner -





## 5.2 Verschuldung am 31.12.2000 \*)

- DM je Einwohner -



\*) Quelle: Schuldenstatistik der Gemeinden und Gemeindeverbände 2000

# Veröffentlichungen des Landesbetriebes für Datenverarbeitung und Statistik (Land Brandenburg) im April 2001

Veröffentlichungen können beim Landesbetrieb für Datenverarbeitung und Statistik - Dezernat Öffentlichkeitsarbeit - Postfach 60 10 52, 14410 Potsdam (Dortustraße 46), Fax: (0331) 39 418, E-mail: [info@lds.brandenburg.de](mailto:info@lds.brandenburg.de) bezogen werden.

Veröffentlichungen mit dem ☐-Symbol rechts neben dem Verkaufspreis sind auch auf Disketten erhältlich.

Kennziffer	Titel	Preis in DM
A I 5; 7 - j/00	Bevölkerung, Privathaushalte, Familien und Frauen 2000, Ergebnisse des Mikrozensus	8,50
A IV 3 - vj 2/00	Sterbefälle nach ausgewählten Todesursachen 2. Vierteljahr 2000	3,00
A IV 6 - j/00	Gemeldete Geschlechtskrankheiten 2000	4,00
A VI 2; 4 - j/00	Bevölkerung und Erwerbsleben 2000, Ergebnisse des Mikrozensus	8,50
A VI 7 - m 02/01	Arbeitsmarkt Februar 2001	5,00
B I 1 - j/00	Allgemein bildende Schulen 2000/01	10,50
B I / S - j/00	Allgemein bildende Schulen 2000/01 - Ergebnisse nach Verwaltungsbezirken	10,00
B II / S - j/00	Oberstufenzentren und berufliche Schulen in freier Trägerschaft Schuljahr 2000/2001 - Ergebnisse nach Verwaltungsbezirken	7,50
B III 1/2 - j/00	Studierende an Hochschulen Wintersemester 2000/2001, Endgültige Ergebnisse	8,00
C III 2 - m 12/00	Schlachtungen und Fleischerzeugung - Dezember und Jahr 2000	3,50
C III 2 - m 01/01	- Januar 2001	3,50
C III 3 - m 01/01	Milcherzeugung und Milchverwendung Januar 2001	3,00
C III 6; 7 - vj 4/00	Legehennenhaltung, Eierzeugung und Schlachtung von Geflügel 2000	3,50
E I 1; 3 - m 02/01	Verarbeitendes Gewerbe sowie Bergbau und Gewinnung von Steinen und Erden - Betriebsergebnisse und Auftragseingangsindex Februar 2001	7,50
E I 2 - m 02/01	- Produktionsindex Februar 2001	4,00
E II 1 - m 02/01	Vorbereitende Baustellenarbeiten, Hoch- und Tiefbau (Bauhauptgewerbe) Februar 2001	5,00
F II 1; 2 - j/00	Baugenehmigungen und Baufertigstellungen 2000	5,00
G I 1 - m 01/01	Entwicklung von Umsatz und Beschäftigung im Einzelhandel - Messzahlen - - Januar 2001 Vorläufige Ergebnisse	3,50
G III 1; 3 - m 12/00	Aus- und Einfuhr Dezember 2000 - Vorläufige Ergebnisse	5,50
G IV 3 - m 01/01	Entwicklung von Umsatz und Beschäftigung im Gastgewerbe - Messzahlen - - Januar 2001 Vorläufige Ergebnisse	3,50
H I 1 - m 01/01	Straßenverkehrsunfälle - Januar 2001 - Endgültiges Ergebnis	5,50
H I 1 - m 02/01	- Februar 2001 - Vorläufige Ergebnisse	2,50
H II 1 - m 01/01	Binnenschifffahrt Januar 2001	5,50
K I 1 - vj 3/00	Sozialhilfe III. Quartal 2000 - Teil 2: Empfänger laufender Hilfe zum Lebensunterhalt	5,50
M I 4 - vj 1/01	Messzahlen für Bauleistungspreise und Preisindizes für Bauwerke Februar 2001	4,00
P I 1 - j/00	Bruttoinlandsprodukt, Bruttowertschöpfung und Erwerbstätigkeit 1991 bis 2000	7,00
P I 3 - j/00	Arbeitnehmerentgelt, Bruttolöhne und -gehälter, Arbeitnehmer 1991 bis 2000	7,00
P I 5 - j/98	Bruttoanlageinvestitionen 1991 bis 1998	6,50
Verzeichnis	Verzeichnis Pflegeeinrichtungen Stand: 15.12.1999	25,00
Daten+Analysen Heft 1/2001	Jahresbericht 2000	12,50