


Statistische Berichte

Landesamt für
Datenverarbeitung
und Statistik
Brandenburg



L II 2 – hj 2 / 99

Gemeindefinanzen im Land Brandenburg

01.01. - 31.12.1999

Teil 3:
Kreise des Landes Brandenburg

Erarbeitet:

Landesamt für Datenverarbeitung und Statistik Brandenburg
Dezernat Finanzen, Personal, Kommunalen Finanzausgleich

Herausgeber:

Landesamt für Datenverarbeitung und Statistik Brandenburg
Dezernat Öffentlichkeitsarbeit
Postfach 60 10 52, 14410 Potsdam

Dortustraße 46, 14467 Potsdam

Telefon: (0331) 39 403 - 405

Fax: (0331) 39 418

Internet: <http://www.brandenburg.de/lds/>

E-Mail: Info@lds.brandenburg.de

Erschienen im April 2000

Preis: 7,00 DM

© Landesamt für Datenverarbeitung und Statistik Brandenburg, Potsdam, 2000

Für nichtgewerbliche Zwecke sind Vervielfältigung und unentgeltliche Verbreitung, auch auszugsweise, mit Quellenangabe gestattet. Die Verbreitung, auch auszugsweise, über elektronische Systeme/Datenträger bedarf der vorherigen Zustimmung. Alle übrigen Rechte bleiben vorbehalten.

Inhalt

Seite

1.	Erläuterungen	5
2.	Zuordnungsschlüssel zu den Ausgabe- und Einnahmearten der Tabellen 4., 4.1. - 4.14.	6
3.	Körperschaften und Einwohner des Landes Brandenburg nach Kreisen	7
4.	Ausgaben und Einnahmen der Gemeinden und Gemeindeverbände in 1000 DM und je Einwohner - Gesamtübersicht -	10
4.1.	Kreis Barnim	12
4.2.	Kreis Dahme-Spreewald	14
4.3.	Kreis Elbe-Elster	16
4.4.	Kreis Havelland	18
4.5.	Kreis Märkisch-Oderland	20
4.6.	Kreis Oberhavel	22
4.7.	Kreis Oberspreewald-Lausitz	24
4.8.	Kreis Oder-Spree	26
4.9.	Kreis Ostprignitz-Ruppin	28
4.10.	Kreis Potsdam-Mittelmark	30
4.11.	Kreis Prignitz	32
4.12.	Kreis Spree-Neiße	34
4.13.	Kreis Teltow-Fläming	36
4.14.	Kreis Uckermark	38
5.	Graphiken	
5.1.	Personalausgaben der Kreise in DM je Einwohner im Jahr 1998 und 1999	40
5.2.	Verschuldung der Kreise in DM je Einwohner am 31.12.1999	41

Zeichenerklärung (nach DIN 55 301)

- 0 weniger als die Hälfte von 1 in der letzten besetzten Stelle, jedoch mehr als nichts
- nichts vorhanden (genau Null)
- X Tabellenfach gesperrt, weil Aussage nicht sinnvoll

Anmerkung

Abweichungen in den Summen erklären sich aus dem Runden der Einzelwerte.

1. Erläuterungen

Im vorliegenden Statistischen Bericht werden die Ergebnisse der Vierteljahresstatistik der Gemeindefinanzen für die 14 Kreise des Landes Brandenburg dargestellt.

Innerhalb der Kreise erfolgt die Gliederung nach den Landkreisen und den Summen der kreisangehörigen Gemeinden einschließlich der Amtshaushalte sowie den Summen der amtsfreien Gemeinden, der amtsangehörigen Gemeinden und Amtshaushalte. Im Land Brandenburg bestehen 3 verschiedene Formen vom Ämtern. Ämter, die nach Amtsmodell 2 bzw. 3 arbeiten, bedienen sich der Verwaltung einer dem Amt angehörigen Gemeinde oder einer amtsfreien Gemeinde. Die geschäftsführende Gemeinde muss für das Amt und die Gemeinde getrennte Haushalte führen.

Rechtsgrundlage

Die Durchführung der Vierteljahresstatistik der Gemeindefinanzen erfolgte 1999 auf der Grundlage des Finanz- und Personalstatistikgesetzes vom 21. Dezember 1992 (BGBl. I S. 2119), geändert durch Artikel 12 Abs. 36 des Gesetzes vom 14. September 1994 (BGBl. I S. 2325). Gemäß § 2 Abs. 1 Nr. 3 in Verbindung mit § 3 Abs. 2 Nr. 2 sowie § 5 Nr. 2 dieses Gesetzes sind vierteljährlich die Ist-Ausgaben und Ist-Einnahmen der Gemeinden und Gemeindeverbände (GV) in der Gruppierung nach Ausgabe- und Einnahmearten und der Schuldenstand am Ende eines jeden Vierteljahres zu erfassen.

Allgemeines

Die Vierteljahresstatistik der Gemeindefinanzen ist eine Totalerhebung, welche alle Kassenvorfälle des Verwaltungs- und Vermögenshaushaltes erfasst. Sie liefert wichtige Informationen zur Beurteilung der Haushaltswirtschaft der Gemeinden/GV. Ergänzt werden diese durch die Angaben über den Schuldenstand, die Kreditaufnahme und -tilgung.

Dieser Statistische Bericht enthält die Zusammenfassung der 4 Quartale zum Jahresergebnis der Vierteljahresstatistik der Gemeindefinanzen 1999. Die Ist-Ausgaben und Ist-Einnahmen wurden auf der Grundlage der Gruppierung nach Ausgabe- und Einnahmearten erfasst. Dabei wurden sowohl bei den Ausgaben als auch bei den Einnahmen z. T. große Gruppierungsbereiche gebildet, um die Vielzahl der Erhebungsmerkmale auf das Notwendigste zu begrenzen.

Die Ergebnisse stellen die unbereinigten Gesamtausgaben und -einnahmen dar. Das bedeutet, dass in den Ausgaben u. a.

Zuführungen zum Verwaltungshaushalt,
Zuführungen zum Vermögenshaushalt,
kalkulatorische Ausgaben, Umlagen

und in den Einnahmen u. a.

Zuführungen vom Verwaltungshaushalt,
Zuführungen vom Vermögenshaushalt,
kalkulatorische Einnahmen, Umlagen

enthalten sind.

Der Zuordnung zu den Gemeindegrößenklassen und den Relativberechnungen (DM je Einwohner) liegen die fortgeschriebene Bevölkerung zum 30.06.1999 und der Gebietsstand vom 01.01.2000 zugrunde.

**2. Zuordnungsschlüssel zu den Ausgabe- und Einnahmearten der Tabellen
4., 4.1. – 4.14.**

Ausgaben/Einnahmen	Gruppierung
Ausgaben des Verwaltungshaushalts zusammen	899
darunter	
Personalausgaben	4
Laufender Sachaufwand	50-66, 675-677, 84
Soziale Leistungen	73-78
Zinsausgaben	80
Allgemeine Umlagen	83
Ausgaben des Vermögenshaushalts zusammen	998
darunter	
Erwerb von Vermögen	930, 932, 935
Baumaßnahmen zusammen	94-96
darunter für	
Schulen	94-96 (EP 2)
Straßen	94-96 (A 63-66)
Abwasserbeseitigung	94-96 (A 70)
Tilgung von Krediten, Rückzahlung von inneren Darlehen	97
Zuweisungen und Zuschüsse für Investitionen	98
Ausgaben des Verwaltungs- und Vermögens- haushalts insgesamt	999
Einnahmen des Verwaltungshaushalts zusammen	299
darunter	
Steuern zusammen	00, 010, 012, 02, 03
darunter	
Gemeindeanteil an der Einkommensteuer	010
Grundsteuer	000, 001
Gewerbsteuer (brutto)	003
Allgemeine Umlagen von Gemeinden und Gemeindeverbänden	072
Zuweisungen und Zuschüsse vom Land zusammen	041,051,061,161,171
Gebühren, zweckgebundene Abgaben	10, 11, 12
Einnahmen des Vermögenshaushalts zusammen	398
darunter	
Einnahmen aus der Veräußerung von Vermögen	33, 340, 345, 347
Beiträge und ähnliche Entgelte	35
Zuweisungen und Zuschüsse für Investitionen zusammen	36
darunter	
vom Land	361
Einnahmen aus Krediten und inneren Darlehen	37
Einnahmen des Verwaltungs- und Vermögens- haushalts insgesamt	399

3. Körperschaften und Einwohner des Landes Brandenburg nach Kreisen

Körperschaft des Kreises	Anzahl der Körperschaften am 01.01.2000	Einwohner am 30.06.1999
Barnim		
Landkreis	1	165 295
Kreisangehörige Gemeinden insgesamt	62	165 295
davon		
Amtsfreie Gemeinden zusammen	3	77 321
Amtsangehörige Gemeinden zusammen	59	87 974
Amtshaushalte	9	87 974
Dahme-Spreewald		
Landkreis	1	155 974
Kreisangehörige Gemeinden insgesamt	127	155 974
davon		
Amtsfreie Gemeinden zusammen	7	68 221
Amtsangehörige Gemeinden zusammen	120	87 753
Amtshaushalte	12	87 753
Elbe-Elster		
Landkreis	1	134 033
Kreisangehörige Gemeinden insgesamt	106	134 033
davon		
Amtsfreie Gemeinden zusammen	4	46 611
Amtsangehörige Gemeinden zusammen	102	87 422
Amtshaushalte	12	87 422
Havelland		
Landkreis	1	142 415
Kreisangehörige Gemeinden insgesamt	93	142 415
davon		
Amtsfreie Gemeinden zusammen	3	45 999
Amtsangehörige Gemeinden zusammen	90	96 416
Amtshaushalte	11	96 416
Märkisch-Oderland		
Landkreis	1	184 111
Kreisangehörige Gemeinden insgesamt	107	184 111
davon		
Amtsfreie Gemeinden zusammen	6	74 533
Amtsangehörige Gemeinden zusammen	101	109 578
Amtshaushalte	13	109 578

Noch: 3. Körperschaften und Einwohner des Landes Brandenburg nach Kreisen

Körperschaft des Kreises	Anzahl der Körperschaften am 01.01.2000	Einwohner am 30.06.1999
Oberhavel		
Landkreis	1	185 998
Kreisangehörige Gemeinden insgesamt	71	185 998
davon		
Amtsfreie Gemeinden zusammen	8	110 906
Amtsangehörige Gemeinden zusammen	63	75 092
Amtshaushalte	8	75 092
Oberspreewald-Lausitz		
Landkreis	1	149 381
Kreisangehörige Gemeinden insgesamt	81	149 381
davon		
Amtsfreie Gemeinden zusammen	3	55 015
Amtsangehörige Gemeinden zusammen	78	94 366
Amtshaushalte	9	94 366
Oder-Spree		
Landkreis	1	196 176
Kreisangehörige Gemeinden insgesamt	136	196 176
davon		
Amtsfreie Gemeinden zusammen	6	116 409
Amtsangehörige Gemeinden zusammen	130	79 767
Amtshaushalte	12	79 767
Ostprignitz-Ruppin		
Landkreis	1	115 019
Kreisangehörige Gemeinden insgesamt	105	115 019
davon		
Amtsfreie Gemeinden zusammen	2	45 955
Amtsangehörige Gemeinden zusammen	103	69 064
Amtshaushalte	9	69 064
Potsdam-Mittelmark		
Landkreis	1	202 265
Kreisangehörige Gemeinden insgesamt	174	202 265
davon		
Amtsfreie Gemeinden zusammen	4	49 103
Amtsangehörige Gemeinden zusammen	170	153 162
Amtshaushalte	18	153 162

Noch: 3. Körperschaften und Einwohner des Landes Brandenburg nach Kreisen

Körperschaft des Kreises	Anzahl der Körperschaften am 01.01.2000	Einwohner am 30.06.1999
Prignitz		
Landkreis	1	97 737
Kreisangehörige Gemeinden insgesamt	108	97 737
davon		
Amtsfreie Gemeinden zusammen	3	48 288
Amtsangehörige Gemeinden zusammen	105	49 449
Amtshaushalte	9	49 449
Spree-Neiße		
Landkreis	1	155 459
Kreisangehörige Gemeinden insgesamt	91	155 459
davon		
Amtsfreie Gemeinden zusammen	4	88 326
Amtsangehörige Gemeinden zusammen	87	67 133
Amtshaushalte	9	67 133
Teltow-Fläming		
Landkreis	1	157 093
Kreisangehörige Gemeinden insgesamt	61	157 093
davon		
Amtsfreie Gemeinden zusammen	5	74 809
Amtsangehörige Gemeinden zusammen	56	82 284
Amtshaushalte	9	82 284
Uckermark		
Landkreis	1	154 982
Kreisangehörige Gemeinden insgesamt	153	154 982
davon		
Amtsfreie Gemeinden zusammen	4	87 378
Amtsangehörige Gemeinden zusammen	149	67 604
Amtshaushalte	12	67 604

4. Ausgaben und Einnahmen der Gemeinden

- G e s a m t ü b e r s i c h t -

Lfd. Nr.	Ausgaben/Einnahmen	Gemeinden und Gemeindeverbände der Kreise insgesamt		
		1 000 DM	DM je Einw.	%
1	Ausgaben des Verwaltungshaushaltes zusammen	8 466 257	3 855,42	100,0
	darunter			
2	Personalausgaben	2 508 285	1 142,24	29,6
3	Laufender Sachaufwand	1 545 570	703,83	18,3
4	Soziale Leistungen	1 117 490	508,89	13,2
5	Zinsausgaben	171 059	77,90	2,0
6	Allgemeine Umlagen	1 424 433	648,67	16,8
7	Ausgaben des Vermögenshaushaltes zusammen	3 006 727	1 369,22	100,0
	darunter			
8	Erwerb von Vermögen	235 842	107,40	7,8
9	Baumaßnahmen zusammen	1 786 150	813,39	59,4
	darunter für			
10	Schulen	316 301	144,04	10,5
11	Straßen	470 528	214,27	15,6
12	Abwasserbeseitigung	39 826	18,14	1,3
13	Tilgung von Krediten, Rückzahlung von inneren Darlehen	351 245	159,95	11,7
14	Zuweisungen u. Zuschüsse für Investitionen	490 457	223,35	16,3
15	Ausgaben des Verwaltungs- und Vermögenshaushaltes insgesamt	11 472 984	5 224,64	x
16	Einnahmen des Verwaltungshaushaltes zusammen	8 553 916	3 895,34	100,0
	darunter			
17	Steuern zusammen	1 299 773	591,90	15,2
	darunter			
18	Gemeindeanteil an der Einkommensteuer	410 300	186,84	4,8
19	Grundsteuer	305 734	139,23	3,6
20	Gewerbesteuer	460 444	209,68	5,4
21	Allgemeine Umlagen von Gemeinden und Gemeindeverbänden	1 419 942	646,62	16,6
22	Zuweisungen und Zuschüsse vom Land zusammen	3 345 824	1 523,64	39,1
23	Gebühren, zweckgebundene Abgaben	753 239	343,01	8,8
24	Einnahmen des Vermögenshaushaltes zusammen	2 877 113	1 310,20	100,0
	darunter			
25	Einnahmen aus der Veräußerung von Vermögen	440 760	200,72	15,3
26	Beiträge und ähnliche Entgelte	94 150	42,87	3,3
27	Zuweisungen und Zuschüsse für Investitionen zusammen	1 694 179	771,51	58,9
	darunter			
28	vom Land	1 327 316	604,44	46,1
29	Einnahmen aus Krediten und inneren Darlehen	418 711	190,68	14,6
30	Einnahmen des Verwaltungs- und Vermögenshaushaltes insgesamt	11 431 029	5 205,53	x
31	Schulden zusammen	3 210 899	1 462,20	x
	darunter			
32	am Kreditmarkt und beim sonstigen öffentlichen Bereich	3 161 680	1 439,79	x

und Gemeindeverbände der Kreise vom 01.01. bis 31.12.1999

davon						Lfd. Nr.
Landkreise zusammen			kreisangehörige Gemeinden einschl. Amtshaushalte zusammen			
1 000 DM	DM je Einw.	%	1 000 DM	DM je Einw.	%	
3 459 148	1 575,25	100,0	5 007 109	2 280,17	100,0	1
868 428	395,47	25,1	1 639 857	746,77	32,8	2
623 589	283,97	18,0	921 981	419,86	18,4	3
890 632	405,58	25,7	226 858	103,31	4,5	4
23 508	10,71	0,7	147 550	67,19	2,9	5
804	0,37	0	1 423 629	648,30	28,4	6
753 795	343,27	100,0	2 252 932	1 025,95	100,0	7
59 418	27,06	7,9	176 424	80,34	7,8	8
371 395	169,13	49,3	1 414 755	644,26	62,8	9
181 567	82,68	24,1	134 734	61,36	6,0	10
82 672	37,65	11,0	387 856	176,62	17,2	11
-	-	-	39 826	18,14	1,8	12
38 358	17,47	5,1	312 887	142,48	13,9	13
258 077	117,52	34,2	232 380	105,82	10,3	14
4 212 943	1 918,52	x	7 260 040	3 306,12	x	15
3 430 490	1 562,20	100,0	5 123 426	2 333,14	100,0	16
545	0,25	0	1 299 228	591,65	25,4	17
-	-	-	410 300	186,84	8,0	18
-	-	-	305 734	139,23	6,0	19
-	-	-	460 444	209,68	9,0	20
944 602	430,16	27,5	475 339	216,46	9,3	21
1 716 449	781,65	50,0	1 629 375	742,00	31,8	22
484 336	220,56	14,1	268 903	122,45	5,2	23
773 379	352,19	100,0	2 103 734	958,01	100,0	24
59 866	27,26	7,7	380 894	173,45	18,1	25
742	0,34	0,1	93 408	42,54	4,4	26
604 791	275,41	78,2	1 089 388	496,09	51,8	27
579 594	263,94	74,9	747 722	340,50	35,5	28
62 322	28,38	8,1	356 389	162,29	16,9	29
4 203 869	1 914,38	x	7 227 159	3 291,15	x	30
471 238	214,60	x	2 739 661	1 247,60	x	31
438 723	199,79	x	2 722 958	1 240,00	x	32

4.1. Ausgaben und Einnahmen der Gemeinden und

Kreis

Lfd. Nr.	Ausgaben/Einnahmen	Gemeinden und Gemeinde- verbände des Kreises insgesamt		
			Landkreis	kreisang. Gemeinden einschl. Amtshsh. insgesamt
		1 000		
1	Ausgaben des Verwaltungshaushaltes zusammen	587 476	258 864	328 612
	darunter			
2	Personalausgaben	171 241	56 741	114 499
3	Laufender Sachaufwand	109 772	47 708	62 064
4	Soziale Leistungen	98 221	98 172	49
5	Zinsausgaben	10 663	1 904	8 759
6	Allgemeine Umlagen	104 662	-	104 662
7	Ausgaben des Vermögenshaushaltes zusammen	206 953	50 859	156 094
	darunter			
8	Erwerb von Vermögen	12 076	4 115	7 960
9	Baumaßnahmen zusammen	107 077	20 614	86 463
	darunter für			
10	Schulen	25 284	17 017	8 267
11	Straßen	33 426	2 827	30 599
12	Abwasserbeseitigung	420	-	420
13	Tilgung von Krediten, Rückzahlung von inneren Darlehen	28 662	5 632	23 030
14	Zuweisungen u. Zuschüsse für Investitionen	56 672	20 498	36 175
15	Ausgaben des Verwaltungs- und Vermögenshaushaltes insgesamt	794 430	309 723	484 706
16	Einnahmen des Verwaltungshaushaltes zusammen	609 024	273 015	336 009
	darunter			
17	Steuern zusammen	89 514	-	89 514
	darunter			
18	Gemeindeanteil an der Einkommensteuer	31 725	-	31 725
19	Grundsteuer	26 174	-	26 174
20	Gewerbsteuer	23 360	-	23 360
21	Allgemeine Umlagen von Gemeinden und Gemeindeverbänden	106 220	71 185	35 035
22	Zuweisungen und Zuschüsse vom Land zusammen	259 582	136 947	122 635
23	Gebühren, zweckgebundene Abgaben	62 258	46 604	15 653
24	Einnahmen des Vermögenshaushaltes zusammen	205 656	53 399	152 257
	darunter			
25	Einnahmen aus der Veräußerung von Vermögen	22 885	814	22 071
26	Beiträge und ähnliche Entgelte	3 816	-	3 816
27	Zuweisungen und Zuschüsse für Investitionen zusammen	130 486	46 946	83 541
	darunter			
28	vom Land	105 745	46 868	58 877
29	Einnahmen aus Krediten und inneren Darlehen	38 851	2 773	36 078
30	Einnahmen des Verwaltungs- und Vermögenshaushaltes insgesamt	814 680	326 413	488 266
31	Schulden zusammen	222 287	44 869	177 418
	darunter			
32	am Kreditmarkt und beim sonstigen öffentlichen Bereich	220 952	44 869	176 083

Gemeindeverbände vom 01.01. bis 31.12.1999

Barnim

davon			Gemeinden und Gemeinde- verbände des Kreises insgesamt	davon						Lfd. Nr.
davon				Landkreis	kreisang. Gemeinden einschl. Amtshsh. insgesamt	davon				
amtsfreie Gemeinden zusammen	amtsang. Gemeinden zusammen	Amtshaus- halte zusammen				amtsfreie Gemeinden zusammen	amtsang. Gemeinden zusammen	Amtshaus- halte zusammen		
DM			DM je Einwohner							
146 289	146 468	35 856	3 554,11	1 566,07	1 988,03	1 891,96	1 664,90	407,57	1	
62 055	26 924	25 521	1 035,97	343,27	692,70	802,56	306,04	290,10	2	
30 928	23 407	7 730	664,10	288,62	375,48	399,99	266,06	87,86	3	
21	28	-	594,22	593,92	0,30	0,28	0,31	-	4	
2 741	5 040	978	64,51	11,52	52,99	35,45	57,29	11,12	5	
33 816	70 846	-	633,18	-	633,18	437,34	805,31	-	6	
74 072	75 003	7 019	1 252,02	307,69	944,34	957,98	852,56	79,78	7	
2 369	3 557	2 034	73,06	24,90	48,16	30,64	40,43	23,12	8	
31 339	50 753	4 371	647,79	124,71	523,08	405,31	576,91	49,69	9	
1 002	7 203	62	152,96	102,95	50,02	12,96	81,88	0,71	10	
13 981	16 598	20	202,22	17,10	185,12	180,82	188,67	0,23	11	
-	420	-	2,54	-	2,54	-	4,77	-	12	
12 812	9 707	511	173,40	34,07	139,33	165,70	110,34	5,81	13	
27 337	8 838	-	342,85	124,01	218,85	353,55	100,46	-	14	
220 361	221 471	42 874	4 806,13	1 873,76	2 932,37	2 849,95	2 517,46	487,35	15	
147 707	145 701	42 601	3 684,47	1 651,68	2 032,79	1 910,31	1 656,19	484,24	16	
44 442	45 073	-	541,54	-	541,54	574,77	512,34	-	17	
17 249	14 476	-	191,93	-	191,93	223,08	164,55	-	18	
12 063	14 111	-	158,35	-	158,35	156,01	160,40	-	19	
11 032	12 328	-	141,32	-	141,32	142,68	140,13	-	20	
-	-	35 035	642,61	430,66	211,95	-	-	398,24	21	
63 220	58 683	732	1 570,42	828,50	741,91	817,63	667,05	8,32	22	
8 080	5 984	1 589	376,65	281,94	94,70	104,50	68,02	18,07	23	
75 231	72 551	4 475	1 244,17	323,05	921,12	972,98	824,68	50,87	24	
6 468	15 601	3	138,45	4,92	133,53	83,65	177,33	0,03	25	
1 605	2 211	-	23,09	-	23,09	20,76	25,13	-	26	
51 987	29 326	2 227	789,42	284,01	505,40	672,36	333,35	25,31	27	
40 142	18 335	400	639,73	283,54	356,19	519,15	208,42	4,55	28	
14 400	19 848	1 830	235,04	16,78	218,26	186,24	225,61	20,80	29	
222 938	218 252	47 076	4 928,64	1 974,73	2 953,91	2 883,28	2 480,87	535,11	30	
44 893	115 370	17 155	1 344,79	271,45	1 073,34	580,61	1 311,41	195,00	31	
44 269	114 659	17 155	1 336,71	271,45	1 065,27	572,53	1 303,33	195,00	32	

4.2. Ausgaben und Einnahmen der Gemeinden und

Kreis

Lfd. Nr.	Ausgaben/Einnahmen	Gemeinden und Gemeinde- verbände des Kreises insgesamt	Landkreis	
				kreisang. Gemeinden einschl. Amtshsh. insgesamt
		1 000		
1	Ausgaben des Verwaltungshaushaltes zusammen	582 186	231 315	350 871
	darunter			
2	Personalausgaben	180 401	65 619	114 782
3	Laufender Sachaufwand	102 911	34 930	67 981
4	Soziale Leistungen	77 022	60 581	16 441
5	Zinsausgaben	11 673	774	10 899
6	Allgemeine Umlagen	102 515	-	102 515
7	Ausgaben des Vermögenshaushaltes zusammen	228 580	54 366	174 215
	darunter			
8	Erwerb von Vermögen	18 935	4 783	14 152
9	Baumaßnahmen zusammen	129 929	23 929	105 999
	darunter für			
10	Schulen	33 737	11 063	22 674
11	Straßen	28 559	6 057	22 503
12	Abwasserbeseitigung	7 363	-	7 363
13	Tilgung von Krediten, Rückzahlung von inneren Darlehen	13 295	3 463	9 833
14	Zuweisungen u. Zuschüsse für Investitionen	30 370	22 181	8 188
15	Ausgaben des Verwaltungs- und Vermögenshaushaltes insgesamt	810 766	285 680	525 086
16	Einnahmen des Verwaltungshaushaltes zusammen	601 772	236 739	365 033
	darunter			
17	Steuern zusammen	95 267	57	95 211
	darunter			
18	Gemeindeanteil an der Einkommensteuer	30 312	-	30 312
19	Grundsteuer	22 450	-	22 450
20	Gewerbesteuer	33 577	-	33 577
21	Allgemeine Umlagen von Gemeinden und Gemeindeverbänden	98 815	65 122	33 693
22	Zuweisungen und Zuschüsse vom Land zusammen	223 088	122 580	100 508
23	Gebühren, zweckgebundene Abgaben	50 966	27 716	23 250
24	Einnahmen des Vermögenshaushaltes zusammen	214 008	75 500	138 509
	darunter			
25	Einnahmen aus der Veräußerung von Vermögen	48 446	32 177	16 269
26	Beiträge und ähnliche Entgelte	9 089	-	9 089
27	Zuweisungen und Zuschüsse für Investitionen zusammen	103 908	38 066	65 841
	darunter			
28	vom Land	80 730	37 636	43 094
29	Einnahmen aus Krediten und inneren Darlehen	33 798	813	32 985
30	Einnahmen des Verwaltungs- und Vermögenshaushaltes insgesamt	815 780	312 238	503 542
31	Schulden zusammen	230 196	15 802	214 393
	darunter			
32	am Kreditmarkt und beim sonstigen öffentlichen Bereich	227 304	15 802	211 502

Gemeindeverbände vom 01.01. bis 31.12.1999

Dahme-Spreewald

davon			Gemeinden und Gemeinde- verbände des Kreises insgesamt	davon						Lfd. Nr.
davon				Landkreis	kreisang. Gemeinden einschl. Amtshsh. insgesamt	davon				
amtsfreie Gemeinden zusammen	amtsang. Gemeinden zusammen	Amtshaus- halte zusammen				amtsfreie Gemeinden zusammen	amtsang. Gemeinden zusammen	Amtshaus- halte zusammen		
DM			DM je Einwohner							
129 523	166 140	55 208	3 732,58	1 483,03	2 249,55	1 898,58	1 921,54	629,13	1	
47 821	35 873	31 088	1 156,61	420,70	735,90	700,97	414,90	354,26	2	
29 040	27 686	11 256	659,79	223,94	435,85	425,67	320,21	128,27	3	
8 987	612	6 842	493,81	388,41	105,41	131,73	7,08	77,97	4	
3 643	6 275	981	74,84	4,96	69,88	53,40	72,58	11,18	5	
26 666	75 009	839	657,25	-	657,25	390,88	867,54	9,56	6	
69 095	95 176	9 944	1 465,50	348,56	1 116,95	1 012,81	1 100,78	113,32	7	
6 015	5 303	2 834	121,40	30,67	90,73	88,16	61,34	32,29	8	
30 728	70 037	5 235	833,01	153,42	679,60	450,41	810,03	59,66	9	
6 444	13 542	2 688	216,30	70,93	145,37	94,47	156,62	30,63	10	
9 914	11 774	814	183,10	38,83	144,27	145,32	136,18	9,28	11	
284	7 079	-	47,20	-	47,20	4,16	81,87	-	12	
3 310	6 006	517	85,24	22,20	63,04	48,51	69,47	5,89	13	
2 426	5 224	538	194,71	142,21	52,50	35,56	60,42	6,14	14	
198 618	261 316	65 151	5 198,09	1 831,59	3 366,50	2 911,39	3 022,32	742,44	15	
135 748	172 412	56 873	3 858,15	1 517,81	2 340,35	1 989,82	1 994,08	648,10	16	
41 622	53 589	-	610,79	0,36	610,43	610,10	619,80	-	17	
15 671	14 641	-	194,34	-	194,34	229,71	169,34	-	18	
9 110	13 340	-	143,94	-	143,94	133,54	154,29	-	19	
13 336	20 241	-	215,28	-	215,28	195,48	234,11	-	20	
-	-	33 693	633,53	417,52	216,02	-	-	383,95	21	
43 754	55 403	1 351	1 430,29	785,90	644,39	641,35	640,78	15,40	22	
11 158	9 439	2 653	326,76	177,70	149,07	163,56	109,17	30,23	23	
58 347	67 597	12 565	1 372,08	484,05	888,02	855,26	781,81	143,19	24	
5 472	10 722	76	310,60	206,30	104,31	80,21	124,00	0,86	25	
2 780	6 309	-	58,27	-	58,27	40,75	72,97	-	26	
18 728	38 541	8 572	666,19	244,06	422,13	274,52	445,75	97,69	27	
9 407	28 935	4 752	517,59	241,30	276,29	137,88	334,66	54,15	28	
26 697	4 185	2 104	216,69	5,21	211,48	391,33	48,40	23,97	29	
194 094	240 009	69 438	5 230,23	2 001,86	3 228,37	2 845,08	2 775,89	791,29	30	
92 698	103 994	17 701	1 475,86	101,31	1 374,54	1 358,80	1 202,77	201,71	31	
89 807	103 994	17 701	1 457,32	101,31	1 356,00	1 316,41	1 202,77	201,71	32	

4.3. Ausgaben und Einnahmen der Gemeinden und

Kreis

Lfd. Nr.	Ausgaben/Einnahmen	Gemeinden und Gemeinde- verbände des Kreises insgesamt		
			Landkreis	kreisang. Gemeinden einschl. Amtshsh. insgesamt
		1 000		
1	Ausgaben des Verwaltungshaushaltes zusammen	507 983	199 706	308 278
	darunter			
2	Personalausgaben	155 520	57 251	98 269
3	Laufender Sachaufwand	86 332	35 177	51 155
4	Soziale Leistungen	51 844	40 188	11 657
5	Zinsausgaben	11 361	890	10 471
6	Allgemeine Umlagen	91 986	-	91 986
7	Ausgaben des Vermögenshaushaltes zusammen	194 961	62 944	132 018
	darunter			
8	Erwerb von Vermögen	13 393	2 767	10 626
9	Baumaßnahmen zusammen	112 897	37 673	75 224
	darunter für			
10	Schulen	24 170	16 529	7 641
11	Straßen	24 266	2 379	21 887
12	Abwasserbeseitigung	5 293	-	5 293
13	Tilgung von Krediten, Rückzahlung von inneren Darlehen	16 395	7 035	9 360
14	Zuweisungen u. Zuschüsse für Investitionen	46 734	15 469	31 265
15	Ausgaben des Verwaltungs- und Vermögenshaushaltes insgesamt	702 945	262 649	440 295
16	Einnahmen des Verwaltungshaushaltes zusammen	499 119	196 424	302 695
	darunter			
17	Steuern zusammen	60 433	-4	60 437
	darunter			
18	Gemeindeanteil an der Einkommensteuer	23 151	-	23 151
19	Grundsteuer	16 213	-	16 213
20	Gewerbsteuer	15 398	-	15 398
21	Allgemeine Umlagen von Gemeinden und Gemeindeverbänden	91 399	55 550	35 849
22	Zuweisungen und Zuschüsse vom Land zusammen	215 916	105 348	110 568
23	Gebühren, zweckgebundene Abgaben	29 426	16 197	13 229
24	Einnahmen des Vermögenshaushaltes zusammen	167 655	51 031	116 624
	darunter			
25	Einnahmen aus der Veräußerung von Vermögen	26 448	1 765	24 683
26	Beiträge und ähnliche Entgelte	2 234	-	2 234
27	Zuweisungen und Zuschüsse für Investitionen zusammen	96 683	41 141	55 542
	darunter			
28	vom Land	80 862	41 068	39 795
29	Einnahmen aus Krediten und inneren Darlehen	27 816	8 115	19 701
30	Einnahmen des Verwaltungs- und Vermögenshaushaltes insgesamt	666 774	247 455	419 319
31	Schulden zusammen	217 331	28 814	188 517
	darunter			
32	am Kreditmarkt und beim sonstigen öffentlichen Bereich	199 159	14 003	185 155

Gemeindeverbände vom 01.01. bis 31.12.1999

Elbe-Elster

davon			Gemeinden und Gemeinde- verbände des Kreises insgesamt	davon						Lfd. Nr.
davon				Landkreis	kreisang. Gemeinden einschl. Amtshsh. insgesamt	davon				
amtsfreie Gemeinden zusammen	amtsang. Gemeinden zusammen	Amtshaus- halte zusammen				amtsfreie Gemeinden zusammen	amtsang. Gemeinden zusammen	Amtshaus- halte zusammen		
DM			DM je Einwohner							
95 172	163 493	49 613	3 789,99	1 489,97	2 300,01	2 041,83	1 877,50	567,51	1	
32 787	38 385	27 097	1 160,31	427,14	733,17	703,42	440,80	309,95	2	
17 462	25 703	7 991	644,11	262,45	381,66	374,63	295,16	91,40	3	
6 152	1 946	3 559	386,80	299,83	86,97	131,98	22,35	40,71	4	
3 875	6 373	223	84,76	6,64	78,12	83,14	73,18	2,55	5	
20 875	71 111	-	686,29	-	686,29	447,86	816,62	-	6	
51 064	74 663	6 291	1 454,58	469,61	984,96	1 095,54	857,40	71,96	7	
1 856	5 851	2 918	99,92	20,65	79,28	39,83	67,20	33,38	8	
24 929	47 523	2 772	842,31	281,07	561,24	534,83	545,74	31,70	9	
3 910	3 072	659	180,33	123,32	57,01	83,89	35,28	7,54	10	
9 320	12 555	12	181,05	17,75	163,29	199,96	144,17	0,14	11	
25	5 269	-	39,49	-	39,49	0,53	60,50	-	12	
1 330	7 653	377	122,32	52,48	69,83	28,53	87,89	4,31	13	
19 345	11 750	171	348,68	115,41	233,26	415,02	134,93	1,95	14	
146 236	238 156	55 904	5 244,56	1 959,59	3 284,98	3 137,36	2 734,91	639,47	15	
88 752	161 731	52 212	3 723,85	1 465,49	2 258,36	1 904,11	1 857,26	597,24	16	
24 017	36 420	-	450,88	-0,03	450,91	515,26	418,24	-	17	
8 700	14 451	-	172,73	-	172,73	186,65	165,95	-	18	
6 578	9 635	-	120,96	-	120,96	141,14	110,64	-	19	
6 205	9 193	-	114,88	-	114,88	133,11	105,57	-	20	
-	-	35 849	681,91	414,45	267,47	-	-	410,07	21	
37 435	71 970	1 163	1 610,91	785,99	824,93	803,14	826,48	13,30	22	
4 086	7 870	1 273	219,54	120,85	98,70	87,67	90,37	14,56	23	
46 902	64 399	5 323	1 250,85	380,73	870,12	1 006,25	739,53	60,89	24	
18 870	5 782	31	197,33	13,17	184,16	404,84	66,39	0,36	25	
408	1 826	-	16,67	-	16,67	8,76	20,97	-	26	
19 252	33 917	2 373	721,34	306,95	414,39	413,04	389,49	27,14	27	
14 509	25 070	215	603,30	306,40	296,90	311,29	287,89	2,46	28	
476	17 912	1 314	207,53	60,54	146,99	10,21	205,69	15,03	29	
135 655	226 129	57 535	4 974,70	1 846,22	3 128,48	2 910,36	2 596,80	658,13	30	
54 639	127 517	6 361	1 621,47	214,98	1 406,50	1 172,22	1 464,37	72,76	31	
54 639	125 648	4 869	1 485,89	104,48	1 381,42	1 172,22	1 442,91	55,69	32	

4.4. Ausgaben und Einnahmen der Gemeinden und

Kreis

Lfd. Nr.	Ausgaben/Einnahmen	Gemeinden und Gemeinde- verbände des Kreises insgesamt	Landkreis	kreisang. Gemeinden einschl. Amtshsh. insgesamt
		1 000		
1	Ausgaben des Verwaltungshaushaltes zusammen	562 343	228 556	333 788
	darunter			
2	Personalausgaben	172 230	54 337	117 893
3	Laufender Sachaufwand	93 322	41 467	51 855
4	Soziale Leistungen	74 426	52 174	22 252
5	Zinsausgaben	9 107	2 198	6 909
6	Allgemeine Umlagen	95 835	-	95 835
7	Ausgaben des Vermögenshaushaltes zusammen	170 571	62 464	108 107
	darunter			
8	Erwerb von Vermögen	11 770	4 024	7 746
9	Baumaßnahmen zusammen	106 350	41 668	64 682
	darunter für			
10	Schulen	22 488	11 740	10 748
11	Straßen	34 348	8 521	25 827
12	Abwasserbeseitigung	1 428	-	1 428
13	Tilgung von Krediten, Rückzahlung von inneren Darlehen	10 600	1 261	9 339
14	Zuweisungen u. Zuschüsse für Investitionen	35 375	15 511	19 864
15	Ausgaben des Verwaltungs- und Vermögenshaushaltes insgesamt	732 914	291 019	441 895
16	Einnahmen des Verwaltungshaushaltes zusammen	567 802	226 091	341 711
	darunter			
17	Steuern zusammen	83 642	25	83 616
	darunter			
18	Gemeindeanteil an der Einkommensteuer	24 645	-	24 645
19	Grundsteuer	22 149	-	22 149
20	Gewerbesteuer	30 549	-	30 549
21	Allgemeine Umlagen von Gemeinden und Gemeindeverbänden	95 836	57 488	38 348
22	Zuweisungen und Zuschüsse vom Land zusammen	208 656	108 112	100 544
23	Gebühren, zweckgebundene Abgaben	58 090	43 018	15 072
24	Einnahmen des Vermögenshaushaltes zusammen	169 664	70 366	99 297
	darunter			
25	Einnahmen aus der Veräußerung von Vermögen	23 656	2 186	21 470
26	Beiträge und ähnliche Entgelte	6 426	742	5 684
27	Zuweisungen und Zuschüsse für Investitionen zusammen	115 414	59 641	55 773
	darunter			
28	vom Land	84 591	46 401	38 189
29	Einnahmen aus Krediten und inneren Darlehen	8 661	-	8 661
30	Einnahmen des Verwaltungs- und Vermögenshaushaltes insgesamt	737 466	296 457	441 009
31	Schulden zusammen	156 941	36 422	120 519
	darunter			
32	am Kreditmarkt und beim sonstigen öffentlichen Bereich	151 147	36 422	114 725

Gemeindeverbände vom 01.01. bis 31.12.1999

Havelland

davon			Gemeinden und Gemeinde- verbände des Kreises insgesamt	davon						Lfd. Nr.
davon				Landkreis	kreisang. Gemeinden einschl. Amtshsh. insgesamt	davon				
amtsfreie Gemeinden zusammen	amtsang. Gemeinden zusammen	Amtshaus- halte zusammen				amtsfreie Gemeinden zusammen	amtsang. Gemeinden zusammen	Amtshaus- halte zusammen		
DM			DM je Einwohner							
91 545	189 386	52 857	3 948,62	1 604,86	2 343,77	1 990,15	1 964,26	548,22	1	
39 079	56 565	22 248	1 209,35	381,54	827,81	849,57	586,68	230,75	2	
19 025	25 513	7 317	655,28	291,17	364,11	413,60	264,61	75,89	3	
8 951	8 062	5 240	522,60	366,35	156,25	194,58	83,61	54,35	4	
2 618	3 315	976	63,95	15,43	48,51	56,91	34,38	10,13	5	
18 154	77 680	-	672,93	-	672,93	394,67	805,68	-	6	
31 667	67 168	9 271	1 197,70	438,60	759,10	688,43	696,65	96,16	7	
1 945	3 109	2 692	82,65	28,26	54,39	42,29	32,24	27,92	8	
19 386	39 931	5 365	746,76	292,58	454,18	421,43	414,16	55,64	9	
7 291	2 902	555	157,90	82,43	75,47	158,51	30,09	5,76	10	
7 450	16 631	1 746	241,19	59,83	181,35	161,97	172,49	18,11	11	
-	1 428	-	10,03	-	10,03	-	14,81	-	12	
4 823	4 061	454	74,43	8,85	65,57	104,86	42,12	4,71	13	
4 347	14 987	531	248,39	108,91	139,48	94,49	155,44	5,51	14	
123 212	256 555	62 128	5 146,33	2 043,46	3 102,87	2 678,58	2 660,91	644,38	15	
88 810	197 946	54 955	3 986,95	1 587,55	2 399,40	1 930,69	2 053,04	569,98	16	
29 998	53 618	-	587,31	0,18	587,13	652,15	556,11	-	17	
8 802	15 842	-	173,05	-	173,05	191,36	164,31	-	18	
9 669	12 480	-	155,52	-	155,52	210,20	129,43	-	19	
9 220	21 328	-	214,51	-	214,51	200,45	221,21	-	20	
-	-	38 348	672,94	403,67	269,27	-	-	397,74	21	
26 152	73 113	1 279	1 465,12	759,13	705,99	568,53	758,30	13,27	22	
4 774	8 864	1 434	407,89	302,06	105,83	103,78	91,94	14,88	23	
26 731	64 359	8 208	1 191,33	494,09	697,24	581,11	667,52	85,13	24	
8 972	12 460	38	166,10	15,35	150,76	195,06	129,23	0,39	25	
1 034	4 145	504	45,12	5,21	39,91	22,49	42,99	5,23	26	
11 219	37 641	6 913	810,41	418,78	391,63	243,90	390,41	71,70	27	
6 566	28 339	3 284	593,97	325,82	268,16	142,74	293,93	34,06	28	
5 228	3 433	-	60,82	-	60,82	113,66	35,60	-	29	
115 541	262 305	63 163	5 178,29	2 081,64	3 096,64	2 511,81	2 720,56	655,11	30	
42 831	61 435	16 253	1 102,00	255,74	846,25	931,14	637,19	168,57	31	
38 633	60 037	16 055	1 061,31	255,74	805,57	839,87	622,69	166,52	32	

4.5. Ausgaben und Einnahmen der Gemeinden und

Kreis

Lfd. Nr.	Ausgaben/Einnahmen	Gemeinden und Gemeinde- verbände des Kreises insgesamt	Landkreis	kreisang. Gemeinden einschl. Amtshsh. insgesamt
				1 000
1	Ausgaben des Verwaltungshaushaltes zusammen	687 257	287 515	399 741
	darunter			
2	Personalausgaben	201 627	70 896	130 731
3	Laufender Sachaufwand	135 763	58 070	77 692
4	Soziale Leistungen	88 796	70 493	18 303
5	Zinsausgaben	12 621	720	11 901
6	Allgemeine Umlagen	113 557	-	113 557
7	Ausgaben des Vermögenshaushaltes zusammen	195 757	51 818	143 940
	darunter			
8	Erwerb von Vermögen	16 826	3 849	12 977
9	Baumaßnahmen zusammen	128 204	25 059	103 144
	darunter für			
10	Schulen	21 844	11 861	9 983
11	Straßen	33 714	4 561	29 153
12	Abwasserbeseitigung	1 949	-	1 949
13	Tilgung von Krediten, Rückzahlung von inneren Darlehen	15 261	740	14 521
14	Zuweisungen u. Zuschüsse für Investitionen	29 915	20 553	9 362
15	Ausgaben des Verwaltungs- und Vermögenshaushaltes insgesamt	883 014	339 333	543 681
16	Einnahmen des Verwaltungshaushaltes zusammen	708 303	288 223	420 080
	darunter			
17	Steuern zusammen	105 001	-	105 001
	darunter			
18	Gemeindeanteil an der Einkommensteuer	33 896	-	33 896
19	Grundsteuer	24 974	-	24 974
20	Gewerbesteuer	38 212	-	38 212
21	Allgemeine Umlagen von Gemeinden und Gemeindeverbänden	113 566	70 408	43 157
22	Zuweisungen und Zuschüsse vom Land zusammen	276 923	142 511	134 412
23	Gebühren, zweckgebundene Abgaben	70 486	50 811	19 675
24	Einnahmen des Vermögenshaushaltes zusammen	190 792	52 494	138 299
	darunter			
25	Einnahmen aus der Veräußerung von Vermögen	32 706	1 761	30 945
26	Beiträge und ähnliche Entgelte	4 603	-	4 603
27	Zuweisungen und Zuschüsse für Investitionen zusammen	131 704	49 778	81 927
	darunter			
28	vom Land	103 178	48 887	54 291
29	Einnahmen aus Krediten und inneren Darlehen	10 947	-	10 947
30	Einnahmen des Verwaltungs- und Vermögenshaushaltes insgesamt	899 095	340 716	558 379
31	Schulden zusammen	233 612	16 467	217 145
	darunter			
32	am Kreditmarkt und beim sonstigen öffentlichen Bereich	231 500	14 771	216 728

Gemeindeverbände vom 01.01. bis 31.12.1999

Märkisch-Oderland

davon			Gemeinden und Gemeindeverbände des Kreises insgesamt	davon						Lfd. Nr.
davon				Landkreis	kreisang. Gemeinden einschl. Amtshsh. insgesamt	davon				
amtsfreie Gemeinden zusammen	amtsang. Gemeinden zusammen	Amtshaus-halte zusammen				amtsfreie Gemeinden zusammen	amtsang. Gemeinden zusammen	Amtshaus-halte zusammen		
DM			DM je Einwohner							
138 572	195 911	65 258	3 732,84	1 561,64	2 171,20	1 859,21	1 787,87	595,54	1	
50 639	45 519	34 573	1 095,14	385,07	710,07	679,42	415,41	315,51	2	
31 686	32 511	13 495	737,40	315,41	421,99	425,13	296,69	123,16	3	
9 481	2 209	6 614	482,30	382,89	99,41	127,20	20,16	60,36	4	
4 387	6 560	954	68,55	3,91	64,64	58,86	59,87	8,71	5	
28 900	84 658	-	616,79	-	616,79	387,74	772,58	-	6	
50 235	84 828	8 877	1 063,26	281,45	781,81	674,00	774,13	81,01	7	
5 565	5 185	2 227	91,39	20,91	70,49	74,66	47,32	20,32	8	
40 044	57 938	5 162	696,34	136,11	560,23	537,27	528,73	47,11	9	
5 608	3 505	870	118,64	64,42	54,22	75,24	31,99	7,94	10	
10 810	18 321	22	183,12	24,77	158,34	145,04	167,20	0,20	11	
792	232	925	10,59	-	10,59	10,63	2,12	8,44	12	
4 116	9 737	669	82,89	4,02	78,87	55,22	88,85	6,10	13	
497	8 541	324	162,48	111,64	50,85	6,67	77,95	2,95	14	
188 807	280 739	74 134	4 796,09	1 843,09	2 953,01	2 533,21	2 562,00	676,54	15	
143 735	208 282	68 063	3 847,15	1 565,48	2 281,67	1 928,47	1 900,77	621,14	16	
47 538	57 463	-	570,31	-	570,31	637,81	524,40	-	17	
16 828	17 068	-	184,11	-	184,11	225,78	155,76	-	18	
9 510	15 464	-	135,65	-	135,65	127,60	141,12	-	19	
17 861	20 351	-	207,55	-	207,55	239,64	185,72	-	20	
-	-	43 157	616,83	382,42	234,41	-	-	393,85	21	
49 166	83 103	2 144	1 504,11	774,05	730,06	659,66	758,39	19,56	22	
7 232	9 017	3 427	382,85	275,98	106,87	97,03	82,29	31,27	23	
45 582	86 051	6 666	1 036,29	285,12	751,17	611,57	785,30	60,83	24	
15 697	14 882	366	177,65	9,57	168,08	210,60	135,81	3,34	25	
2 677	1 885	41	25,00	-	25,00	35,91	17,20	0,38	26	
24 949	52 965	4 012	715,35	270,37	444,99	334,74	483,36	36,61	27	
15 544	38 044	703	560,41	265,53	294,88	208,55	347,19	6,41	28	
1 531	9 417	-	59,46	-	59,46	20,53	85,94	-	29	
189 316	294 334	74 729	4 883,44	1 850,60	3 032,84	2 540,04	2 686,07	681,97	30	
79 755	122 337	15 053	1 268,86	89,44	1 179,42	1 070,06	1 116,44	137,37	31	
79 352	122 323	15 053	1 257,39	80,23	1 177,16	1 064,66	1 116,31	137,37	32	

4.6. Ausgaben und Einnahmen der Gemeinden und

Kreis

Lfd. Nr.	Ausgaben/Einnahmen	Gemeinden und Gemeinde- verbände des Kreises insgesamt		kreisang. Gemeinden einschl. Amtshsh. insgesamt
			Landkreis	
		1 000		
1	Ausgaben des Verwaltungshaushaltes zusammen	701 046	273 435	427 611
	darunter			
2	Personalausgaben	205 799	72 698	133 102
3	Laufender Sachaufwand	137 083	61 513	75 570
4	Soziale Leistungen	93 333	72 395	20 938
5	Zinsausgaben	9 123	201	8 923
6	Allgemeine Umlagen	110 372	-	110 372
7	Ausgaben des Vermögenshaushaltes zusammen	287 452	73 325	214 127
	darunter			
8	Erwerb von Vermögen	25 974	5 100	20 874
9	Baumaßnahmen zusammen	199 495	44 158	155 337
	darunter für			
10	Schulen	48 495	30 334	18 161
11	Straßen	38 555	7 397	31 158
12	Abwasserbeseitigung	3 915	-	3 915
13	Tilgung von Krediten, Rückzahlung von inneren Darlehen	17 378	608	16 770
14	Zuweisungen u. Zuschüsse für Investitionen	34 742	23 459	11 282
15	Ausgaben des Verwaltungs- und Vermögenshaushaltes insgesamt	988 498	346 760	641 738
16	Einnahmen des Verwaltungshaushaltes zusammen	748 238	280 055	468 183
	darunter			
17	Steuern zusammen	191 651	57	191 594
	darunter			
18	Gemeindeanteil an der Einkommensteuer	34 713	-	34 713
19	Grundsteuer	25 138	-	25 138
20	Gewerbsteuer	113 908	-	113 908
21	Allgemeine Umlagen von Gemeinden und Gemeindeverbänden	110 439	82 501	27 938
22	Zuweisungen und Zuschüsse vom Land zusammen	236 197	117 142	119 054
23	Gebühren, zweckgebundene Abgaben	80 981	57 574	23 408
24	Einnahmen des Vermögenshaushaltes zusammen	280 284	57 211	223 073
	darunter			
25	Einnahmen aus der Veräußerung von Vermögen	66 631	132	66 499
26	Beiträge und ähnliche Entgelte	6 414	-	6 414
27	Zuweisungen und Zuschüsse für Investitionen zusammen	143 263	56 051	87 212
	darunter			
28	vom Land	102 340	55 516	46 824
29	Einnahmen aus Krediten und inneren Darlehen	12 585	356	12 229
30	Einnahmen des Verwaltungs- und Vermögenshaushaltes insgesamt	1 028 521	337 266	691 256
31	Schulden zusammen	164 020	9 438	154 583
	darunter			
31	am Kreditmarkt und beim sonstigen öffentlichen Bereich	164 020	9 438	154 583

Gemeindeverbände vom 01.01. bis 31.12.1999

Oberhavel

davon			Gemeinden und Gemeinde- verbände des Kreises insgesamt	davon					Lfd. Nr.
davon				Landkreis	kreisang. Gemeinden einschl. Amtshsh. insgesamt	davon			
amtsfreie Gemeinden zusammen	amtsang. Gemeinden zusammen	Amtshaus- halte zusammen				amtsfreie Gemeinden zusammen	amtsang. Gemeinden zusammen	Amtshaus- halte zusammen	
DM			DM je Einwohner						
270 177	119 275	38 158	3 769,11	1 470,10	2 299,01	2 436,09	1 588,39	508,15	1
80 497	29 339	23 265	1 106,46	390,85	715,61	725,82	390,71	309,82	2
46 776	21 892	6 902	737,01	330,72	406,30	421,76	291,54	91,92	3
16 197	9	4 733	501,80	389,23	112,57	146,04	0,12	63,02	4
5 118	3 358	447	49,05	1,08	47,97	46,14	44,71	5,96	5
55 572	54 800	-	593,41	-	593,41	501,07	729,77	-	6
152 271	55 376	6 480	1 545,46	394,22	1 151,23	1 372,97	737,45	86,29	7
16 715	2 938	1 222	139,64	27,42	112,23	150,71	39,12	16,27	8
108 082	42 577	4 678	1 072,57	237,41	835,16	974,54	567,00	62,30	9
10 899	6 293	969	260,73	163,09	97,64	98,28	83,80	12,90	10
21 086	9 101	972	207,29	39,77	167,52	190,12	121,20	12,94	11
2 973	942	-	21,05	-	21,05	26,81	12,54	-	12
14 141	2 311	318	93,43	3,27	90,16	127,51	30,78	4,23	13
4 119	7 031	132	186,78	126,13	60,66	37,14	93,63	1,76	14
422 448	174 652	44 638	5 314,56	1 864,32	3 450,24	3 809,06	2 325,83	594,44	15
298 682	129 326	40 174	4 022,83	1 505,69	2 517,14	2 693,11	1 722,24	535,00	16
157 672	33 922	-	1 030,39	0,30	1 030,09	1 421,67	451,74	-	17
22 693	12 020	-	186,63	-	186,63	204,62	160,06	-	18
15 328	9 810	-	135,15	-	135,15	138,21	130,64	-	19
105 048	8 859	-	612,41	-	612,41	947,18	117,98	-	20
-	-	27 938	593,77	443,56	150,21	-	-	372,05	21
63 980	53 522	1 552	1 269,89	629,80	640,08	576,88	712,76	20,67	22
13 692	8 469	1 247	435,39	309,54	125,85	123,46	112,78	16,61	23
167 110	50 578	5 385	1 506,92	307,59	1 199,33	1 506,78	673,54	71,71	24
56 771	9 720	8	358,24	0,71	357,52	511,88	129,44	0,11	25
3 682	2 731	-	34,48	-	34,48	33,20	36,38	-	26
51 849	31 393	3 971	770,24	301,35	468,89	467,50	418,06	52,88	27
24 920	20 156	1 749	550,22	298,47	251,75	224,69	268,42	23,28	28
8 460	3 769	-	67,66	1,91	65,75	76,28	50,20	-	29
465 792	179 904	45 560	5 529,74	1 813,28	3 716,47	4 199,88	2 395,78	606,72	30
78 401	68 180	8 002	881,84	50,74	831,10	706,91	907,95	106,56	31
78 401	68 180	8 002	881,84	50,74	831,10	706,91	907,95	106,56	32

4.7. Ausgaben und Einnahmen der Gemeinden und

Kreis

Lfd. Nr.	Ausgaben/Einnahmen	Gemeinden und Gemeinde- verbände des Kreises insgesamt	Landkreis	
				kreisang. Gemeinden einschl. Amtshsh. insgesamt
		1 000		
1	Ausgaben des Verwaltungshaushaltes zusammen	570 360	222 417	347 943
	darunter			
2	Personalausgaben	167 008	61 251	105 757
3	Laufender Sachaufwand	92 213	27 974	64 239
4	Soziale Leistungen	69 892	48 759	21 133
5	Zinsausgaben	6 735	939	5 796
6	Allgemeine Umlagen	109 561	-	109 561
7	Ausgaben des Vermögenshaushaltes zusammen	219 137	48 525	170 612
	darunter			
8	Erwerb von Vermögen	23 144	4 779	18 365
9	Baumaßnahmen zusammen	130 866	13 401	117 465
	darunter für			
10	Schulen	15 891	4 032	11 859
11	Straßen	20 941	2 672	18 269
12	Abwasserbeseitigung	904	-	904
13	Tilgung von Krediten, Rückzahlung von inneren Darlehen	29 131	6 045	23 086
14	Zuweisungen u. Zuschüsse für Investitionen	25 235	16 576	8 659
15	Ausgaben des Verwaltungs- und Vermögenshaushaltes insgesamt	789 497	270 942	518 554
16	Einnahmen des Verwaltungshaushaltes zusammen	578 495	224 087	354 319
	darunter			
17	Steuern zusammen	83 922	33	83 890
	darunter			
18	Gemeindeanteil an der Einkommensteuer	33 459	-	33 459
19	Grundsteuer	15 148	-	15 148
20	Gewerbesteuer	25 201	-	25 201
21	Allgemeine Umlagen von Gemeinden und Gemeindeverbänden	109 431	68 957	40 473
22	Zuweisungen und Zuschüsse vom Land zusammen	221 584	110 699	110 886
23	Gebühren, zweckgebundene Abgaben	32 173	19 293	12 880
24	Einnahmen des Vermögenshaushaltes zusammen	190 516	38 033	152 483
	darunter			
25	Einnahmen aus der Veräußerung von Vermögen	16 728	421	16 307
26	Beiträge und ähnliche Entgelte	6 703	-	6 703
27	Zuweisungen und Zuschüsse für Investitionen zusammen	109 239	27 857	81 383
	darunter			
28	vom Land	85 985	27 662	58 323
29	Einnahmen aus Krediten und inneren Darlehen	46 831	3 300	43 531
30	Einnahmen des Verwaltungs- und Vermögenshaushaltes insgesamt	768 921	262 119	506 802
31	Schulden zusammen	136 999	17 932	119 067
	darunter			
32	am Kreditmarkt und beim sonstigen öffentlichen Bereich	136 470	17 932	118 538

Gemeindeverbände vom 01.01. bis 31.12.1999

Oberspreewald-Lausitz

davon			Gemeinden und Gemeinde- verbände des Kreises insgesamt	davon					Lfd. Nr.
davon				Landkreis	Kreisang. Gemeinden einschl. Amtshsh. insgesamt	davon			
amtsfreie Gemeinden zusammen	amtsang. Gemeinden zusammen	Amtshaus- halte zusammen				amtsfreie Gemeinden zusammen	amtsang. Gemeinden zusammen	Amtshaus- halte zusammen	
DM			DM je Einwohner						
108 191	185 238	54 514	3 818,16	1 488,93	2 329,23	1 966,57	1 962,97	577,68	1
37 279	51 016	17 462	1 118,00	410,93	707,97	677,62	540,62	185,04	2
22 758	31 845	9 637	617,30	187,27	430,04	413,66	337,46	102,12	3
9 656	5 058	6 419	467,88	326,40	141,47	175,51	53,60	68,02	4
1 752	3 817	227	45,09	6,29	38,80	31,84	40,45	2,40	5
27 000	82 561	-	733,43	-	733,43	490,78	874,90	-	6
59 817	97 781	13 013	1 466,97	324,84	1 142,12	1 087,29	1 036,19	137,90	7
10 512	4 725	3 128	154,93	31,99	122,94	191,08	50,07	33,14	8
36 029	72 628	8 808	876,06	89,71	786,35	654,90	769,64	93,34	9
7 995	3 863	-	106,38	26,99	79,39	145,33	40,94	-	10
4 097	14 173	-	140,19	17,89	122,30	74,46	150,19	-	11
319	585	-	6,05	-	6,05	5,80	6,20	-	12
9 410	13 499	177	195,01	40,47	154,55	171,05	143,05	1,88	13
3 039	4 758	861	168,93	110,97	57,96	55,24	50,42	9,13	14
168 009	283 019	67 527	5 285,12	1 813,77	3 471,36	3 053,87	2 999,16	715,58	15
102 712	194 859	56 748	3 872,01	1 500,10	2 371,91	1 866,98	2 064,92	601,36	16
33 984	49 905	-	561,80	0,22	561,58	617,72	528,85	-	17
13 068	20 392	-	223,99	-	223,99	237,53	216,09	-	18
5 742	9 406	-	101,40	-	101,40	104,37	99,67	-	19
11 142	14 060	-	168,71	-	168,71	202,52	148,99	-	20
-	-	40 473	732,56	461,62	270,94	-	-	428,90	21
40 217	69 796	873	1 483,35	741,05	742,30	731,02	739,63	9,25	22
4 510	6 580	1 789	215,37	129,15	86,22	81,98	69,73	18,96	23
49 936	93 438	9 110	1 275,37	254,60	1 020,77	907,68	990,16	96,54	24
8 256	7 892	159	111,98	2,82	109,16	150,06	83,63	1,69	25
3 038	3 665	-	44,87	-	44,87	55,22	38,84	-	26
28 676	46 548	6 159	731,28	186,48	544,80	521,25	493,27	65,26	27
23 303	33 753	1 268	575,61	185,18	390,43	423,58	357,68	13,43	28
9 321	32 522	1 688	313,50	22,09	291,41	169,42	344,64	17,89	29
152 648	288 296	65 858	5 147,38	1 754,70	3 392,68	2 774,65	3 055,09	697,90	30
27 618	86 300	5 150	917,11	120,04	797,07	502,00	914,53	54,57	31
27 618	85 771	5 150	913,57	120,04	793,53	502,00	908,92	54,57	32

4.8. Ausgaben und Einnahmen der Gemeinden und

Kreis

Lfd. Nr.	Ausgaben/Einnahmen	Gemeinden und Gemeinde- verbände des Kreises insgesamt	Landkreis	
				kreisang. Gemeinden einschl. Amtshsh. insgesamt
		1 000		
1	Ausgaben des Verwaltungshaushaltes zusammen	715 386	277 125	438 261
	darunter			
2	Personalausgaben	204 125	64 821	139 303
3	Laufender Sachaufwand	121 754	33 334	88 419
4	Soziale Leistungen	108 563	78 792	29 771
5	Zinsausgaben	13 993	2 318	11 675
6	Allgemeine Umlagen	116 621	-	116 621
7	Ausgaben des Vermögenshaushaltes zusammen	273 261	55 663	217 598
	darunter			
8	Erwerb von Vermögen	20 654	3 486	17 168
9	Baumaßnahmen zusammen	155 240	23 821	131 419
	darunter für			
10	Schulen	10 705	2 536	8 169
11	Straßen	64 811	16 984	47 827
12	Abwasserbeseitigung	1 252	-	1 252
13	Tilgung von Krediten, Rückzahlung von inneren Darlehen	18 507	2 678	15 828
14	Zuweisungen u. Zuschüsse für Investitionen	73 317	25 624	47 693
15	Ausgaben des Verwaltungs- und Vermögenshaushaltes insgesamt	988 647	332 788	655 859
16	Einnahmen des Verwaltungshaushaltes zusammen	720 576	273 339	447 237
	darunter			
17	Steuern zusammen	101 479	62	101 417
	darunter			
18	Gemeindeanteil an der Einkommensteuer	37 863	-	37 863
19	Grundsteuer	25 527	-	25 527
20	Gewerbsteuer	28 247	-	28 247
21	Allgemeine Umlagen von Gemeinden und Gemeindeverbänden	117 206	84 742	32 464
22	Zuweisungen und Zuschüsse vom Land zusammen	308 227	150 751	157 476
23	Gebühren, zweckgebundene Abgaben	32 169	14 679	17 489
24	Einnahmen des Vermögenshaushaltes zusammen	264 319	60 214	204 105
	darunter			
25	Einnahmen aus der Veräußerung von Vermögen	47 255	3 132	44 123
26	Beiträge und ähnliche Entgelte	4 938	-	4 938
27	Zuweisungen und Zuschüsse für Investitionen zusammen	180 401	53 912	126 489
	darunter			
28	vom Land	141 353	53 643	87 710
29	Einnahmen aus Krediten und inneren Darlehen	21 090	169	20 921
30	Einnahmen des Verwaltungs- und Vermögenshaushaltes insgesamt	984 895	333 553	651 342
31	Schulden zusammen	240 916	48 622	192 294
	darunter			
32	am Kreditmarkt und beim sonstigen öffentlichen Bereich	228 479	36 684	191 795

Gemeindeverbände vom 01.01. bis 31.12.1999

Oder-Spree

davon			Gemeinden und Gemeinde- verbände des Kreises insgesamt	davon						Lfd. Nr.
davon				Landkreis	kreisang. Gemeinden einschl. Amtshsh. insgesamt	davon				
amtsfreie Gemeinden zusammen	amtsang. Gemeinden zusammen	Amtshaus- halte zusammen				amtsfreie Gemeinden zusammen	amtsang. Gemeinden zusammen	Amtshaus- halte zusammen		
DM			DM je Einwohner							
253 182	129 602	55 477	3 646,65	1 412,64	2 234,02	2 174,93	1 624,76	695,49	1	
77 776	24 642	36 884	1 040,52	330,42	710,09	668,13	308,93	462,40	2	
54 127	22 799	11 493	620,63	169,92	450,71	464,97	285,82	144,09	3	
25 523	109	4 139	553,40	401,64	151,76	219,25	1,36	51,89	4	
5 898	5 133	643	71,33	11,82	59,51	50,67	64,35	8,06	5	
52 855	63 765	-	594,47	-	594,47	454,05	799,39	-	6	
102 639	101 905	13 055	1 392,94	283,74	1 109,20	881,71	1 277,53	163,66	7	
11 129	4 430	1 608	105,28	17,77	87,51	95,61	55,54	20,15	8	
60 255	60 489	10 675	791,33	121,43	669,90	517,62	758,32	133,83	9	
5 906	1 411	853	54,57	12,93	41,64	50,73	17,68	10,69	10	
19 194	27 140	1 493	330,37	86,58	243,80	164,88	340,25	18,71	11	
-	1 252	-	6,38	-	6,38	-	15,69	-	12	
3 092	12 279	457	94,34	13,65	80,68	26,56	153,94	5,73	13	
27 501	20 112	80	373,73	130,62	243,11	236,25	252,14	1,00	14	
355 821	231 507	68 532	5 039,59	1 696,38	3 343,22	3 056,64	2 902,28	859,15	15	
257 712	131 492	58 034	3 673,11	1 393,33	2 279,77	2 213,85	1 648,45	727,54	16	
66 069	35 349	-	517,29	0,32	516,97	567,56	443,15	-	17	
25 051	12 812	-	193,01	-	193,01	215,20	160,62	-	18	
14 673	10 854	-	130,12	-	130,12	126,04	136,07	-	19	
19 717	8 530	-	143,99	-	143,99	169,37	106,94	-	20	
-	-	32 464	597,45	431,97	165,48	-	-	406,98	21	
100 771	54 514	2 191	1 571,18	768,45	802,73	865,66	683,42	27,46	22	
10 867	4 508	2 114	163,98	74,83	89,15	93,35	56,51	26,51	23	
106 912	87 592	9 601	1 347,36	306,94	1 040,42	918,41	1 098,10	120,36	24	
30 338	13 705	80	240,88	15,97	224,92	260,61	171,82	1,01	25	
2 168	2 753	17	25,17	-	25,17	18,63	34,51	0,22	26	
61 633	56 202	8 654	919,59	274,81	644,77	529,46	704,58	108,49	27	
44 131	38 680	4 899	720,54	273,44	447,10	379,11	484,91	61,41	28	
10 117	10 747	56	107,50	0,86	106,64	86,91	134,73	0,71	29	
364 623	219 084	67 635	5 020,47	1 700,27	3 320,19	3 132,26	2 746,55	847,91	30	
91 844	89 503	10 946	1 228,06	247,85	980,21	788,98	1 122,06	137,22	31	
91 844	89 005	10 946	1 164,66	187,00	977,67	788,98	1 115,81	137,22	32	

4.9. Ausgaben und Einnahmen der Gemeinden und

Kreis

Lfd. Nr.	Ausgaben/Einnahmen	Gemeinden und Gemeinde- verbände des Kreises insgesamt	Landkreis	kreisang. Gemeinden einschl. Amtshsh. insgesamt
				1 000
1	Ausgaben des Verwaltungshaushaltes zusammen	477 622	214 687	262 935
	darunter			
2	Personalausgaben	129 095	48 374	80 721
3	Laufender Sachaufwand	74 713	33 308	41 405
4	Soziale Leistungen	95 895	79 210	16 685
5	Zinsausgaben	12 864	3 333	9 531
6	Allgemeine Umlagen	82 539	-	82 539
7	Ausgaben des Vermögenshaushaltes zusammen	157 352	33 718	123 634
	darunter			
8	Erwerb von Vermögen	9 177	2 343	6 834
9	Baumaßnahmen zusammen	93 737	16 321	77 416
	darunter für			
10	Schulen	15 792	10 085	5 707
11	Straßen	28 536	4 730	23 806
12	Abwasserbeseitigung	278	-	278
13	Tilgung von Krediten, Rückzahlung von inneren Darlehen	14 960	2 197	12 763
14	Zuweisungen u. Zuschüsse für Investitionen	30 011	12 846	17 164
15	Ausgaben des Verwaltungs- und Vermögenshaushaltes insgesamt	634 974	248 405	386 569
16	Einnahmen des Verwaltungshaushaltes zusammen	490 462	221 061	269 400
	darunter			
17	Steuern zusammen	56 192	88	56 104
	darunter			
18	Gemeindeanteil an der Einkommensteuer	19 337	-	19 337
19	Grundsteuer	17 225	-	17 225
20	Gewerbesteuer	13 483	-	13 483
21	Allgemeine Umlagen von Gemeinden und Gemeindeverbänden	82 551	51 133	31 419
22	Zuweisungen und Zuschüsse vom Land zusammen	223 380	128 831	94 550
23	Gebühren, zweckgebundene Abgaben	36 499	25 105	11 395
24	Einnahmen des Vermögenshaushaltes zusammen	169 767	39 429	130 338
	darunter			
25	Einnahmen aus der Veräußerung von Vermögen	18 835	801	18 033
26	Beiträge und ähnliche Entgelte	3 898	-	3 898
27	Zuweisungen und Zuschüsse für Investitionen zusammen	120 062	36 413	83 648
	darunter			
28	vom Land	102 555	35 860	66 695
29	Einnahmen aus Krediten und inneren Darlehen	5 460	-	5 460
30	Einnahmen des Verwaltungs- und Vermögenshaushaltes insgesamt	660 229	260 490	399 739
31	Schulden zusammen	220 582	60 047	160 536
	darunter			
32	am Kreditmarkt und beim sonstigen öffentlichen Bereich	218 305	59 193	159 112

Gemeindeverbände vom 01.01. bis 31.12.1999

Ostprignitz-Ruppin

davon			Gemeinden und Gemeinde- verbände des Kreises insgesamt	davon					Lfd. Nr.
davon				Landkreis	kreisang. Gemeinden einschl. Amtshsh. insgesamt	davon			
amtsfreie Gemeinden zusammen	amtsang. Gemeinden zusammen	Amtshaus- halte zusammen				amtsfreie Gemeinden zusammen	amtsang. Gemeinden zusammen	Amtshaus- halte zusammen	
DM			DM je Einwohner						
98 384	117 873	46 678	4 152,55	1 866,54	2 286,01	2 140,88	1 706,72	675,86	1
35 379	23 689	21 653	1 122,38	420,58	701,81	769,87	343,00	313,52	2
17 866	14 154	9 385	649,57	289,59	359,99	388,77	204,95	135,88	3
9 344	1 450	5 891	833,73	688,67	145,06	203,33	20,99	85,30	4
4 013	4 753	765	111,85	28,98	82,87	87,33	68,82	11,08	5
21 619	60 920	-	717,61	-	717,61	470,45	882,07	-	6
47 517	53 060	23 058	1 368,05	293,15	1 074,90	1 033,98	768,27	333,86	7
2 175	2 439	2 220	79,79	20,37	59,41	47,32	35,31	32,15	8
25 495	34 499	17 422	814,97	141,90	673,07	554,78	499,52	252,26	9
3 111	730	1 866	137,30	87,68	49,62	67,70	10,57	27,02	10
8 519	13 776	1 511	248,10	41,12	206,97	185,38	199,47	21,87	11
150	128	-	2,42	-	2,42	3,26	1,86	-	12
1 770	8 554	2 439	130,07	19,10	110,96	38,52	123,85	35,31	13
12 010	4 335	820	260,92	111,69	149,23	261,34	62,76	11,87	14
145 901	170 933	69 735	5 520,60	2 159,69	3 360,91	3 174,86	2 474,99	1 009,72	15
98 142	121 517	49 742	4 264,18	1 921,95	2 342,22	2 135,61	1 759,48	720,22	16
26 786	29 318	-	488,54	0,76	487,78	582,88	424,50	-	17
8 841	10 496	-	168,12	-	168,12	192,38	151,98	-	18
7 787	9 438	-	149,76	-	149,76	169,44	136,66	-	19
7 410	6 073	-	117,23	-	117,23	161,24	87,94	-	20
-	-	31 419	717,72	444,56	273,16	-	-	454,92	21
35 856	56 519	2 174	1 942,12	1 120,08	822,04	780,24	818,36	31,49	22
5 382	3 762	2 251	317,33	218,27	99,07	117,11	54,47	32,59	23
47 520	59 850	22 969	1 475,99	342,80	1 133,19	1 034,06	866,58	332,57	24
4 341	12 618	1 074	163,75	6,97	156,79	94,47	182,69	15,55	25
1 620	2 279	-	33,89	-	33,89	35,25	32,99	-	26
32 514	31 480	19 654	1 043,84	316,59	727,26	707,52	455,81	284,58	27
26 172	24 918	15 605	891,63	311,78	579,86	569,50	360,80	225,94	28
-	4 380	1 080	47,47	-	47,47	-	63,42	15,64	29
145 662	181 366	72 710	5 740,17	2 264,76	3 475,41	3 169,67	2 626,06	1 052,80	30
61 019	86 362	13 155	1 917,79	522,06	1 395,73	1 327,80	1 250,46	190,47	31
61 019	85 195	12 899	1 897,99	514,63	1 383,36	1 327,80	1 233,56	186,76	32

4.10. Ausgaben und Einnahmen der Gemeinden und

Kreis

Lfd. Nr.	Ausgaben/Einnahmen	Gemeinden und Gemeinde- verbände des Kreises insgesamt	Landkreis	kreisang. Gemeinden einschl. Amtshsh. insgesamt
				1 000
1	Ausgaben des Verwaltungshaushaltes zusammen	759 244	316 011	443 233
	darunter			
2	Personalausgaben	219 498	73 986	145 512
3	Laufender Sachaufwand	150 975	67 318	83 657
4	Soziale Leistungen	83 349	82 525	824
5	Zinsausgaben	20 114	2 101	18 013
6	Allgemeine Umlagen	132 006	-	132 006
7	Ausgaben des Vermögenshaushaltes zusammen	280 766	59 099	221 666
	darunter			
8	Erwerb von Vermögen	28 968	8 259	20 708
9	Baumaßnahmen zusammen	144 924	21 740	123 184
	darunter für			
10	Schulen	21 016	9 872	11 145
11	Straßen	37 196	7 106	30 090
12	Abwasserbeseitigung	11 162	-	11 162
13	Tilgung von Krediten, Rückzahlung von inneren Darlehen	54 201	2 192	52 009
14	Zuweisungen u. Zuschüsse für Investitionen	33 538	21 849	11 689
15	Ausgaben des Verwaltungs- und Vermögenshaushaltes insgesamt	1 040 010	375 110	664 900
16	Einnahmen des Verwaltungshaushaltes zusammen	777 824	316 324	461 500
	darunter			
17	Steuern zusammen	118 043	-	118 043
	darunter			
18	Gemeindeanteil an der Einkommensteuer	37 204	-	37 204
19	Grundsteuer	28 933	-	28 933
20	Gewerbsteuer	40 677	-	40 677
21	Allgemeine Umlagen von Gemeinden und Gemeindeverbänden	133 426	78 599	54 827
22	Zuweisungen und Zuschüsse vom Land zusammen	284 448	155 071	129 377
23	Gebühren, zweckgebundene Abgaben	86 898	54 758	32 140
24	Einnahmen des Vermögenshaushaltes zusammen	250 339	61 901	188 438
	darunter			
25	Einnahmen aus der Veräußerung von Vermögen	31 013	4 215	26 799
26	Beiträge und ähnliche Entgelte	20 284	-	20 284
27	Zuweisungen und Zuschüsse für Investitionen zusammen	112 080	43 410	68 671
	darunter			
28	vom Land	83 061	43 265	39 796
29	Einnahmen aus Krediten und inneren Darlehen	61 184	7 256	53 928
30	Einnahmen des Verwaltungs- und Vermögenshaushaltes insgesamt	1 028 163	378 225	649 938
31	Schulden zusammen	385 946	34 953	350 993
	darunter			
32	am Kreditmarkt und beim sonstigen öffentlichen Bereich	385 591	34 953	350 638

Gemeindeverbände vom 01.01. bis 31.12.1999

Potsdam-Mittelmark

davon			Gemeinden und Gemeinde- verbände des Kreises insgesamt	davon					Lfd. Nr.
davon				Landkreis	kreisang. Gemeinden einschl. Amtshsh. insgesamt	davon			
amtsfreie Gemeinden zusammen	amtsang. Gemeinden zusammen	Amtshaus- halte zusammen				amtsfreie Gemeinden zusammen	amtsang. Gemeinden zusammen	Amtshaus- halte zusammen	
DM			DM je Einwohner						
80 865	299 847	62 521	3 753,71	1 562,36	2 191,35	1 646,85	1 957,71	408,20	1
32 269	84 406	28 836	1 085,20	365,79	719,41	657,17	551,09	188,27	2
19 165	52 060	12 432	746,42	332,82	413,60	390,30	339,90	81,17	3
6	818	0	412,08	408,00	4,08	0,13	5,34	0	4
2 598	13 453	1 963	99,45	10,39	89,06	52,90	87,84	12,81	5
18 846	112 755	405	652,64	-	652,64	383,81	736,18	2,65	6
43 359	157 960	20 348	1 388,11	292,19	1 095,92	883,02	1 031,32	132,85	7
4 229	12 772	3 707	143,22	40,83	102,38	86,13	83,39	24,21	8
27 172	88 513	7 498	716,51	107,49	609,02	553,38	577,90	48,96	9
5 567	4 662	915	103,90	48,81	55,10	113,38	30,44	5,97	10
9 294	20 796	-	183,90	35,13	148,77	189,27	135,78	-	11
105	7 717	3 340	55,18	-	55,18	2,13	50,38	21,81	12
6 134	36 802	9 072	267,97	10,84	257,13	124,92	240,28	59,23	13
2 693	8 978	18	165,81	108,02	57,79	54,84	58,62	0,12	14
124 224	457 807	82 868	5 141,82	1 854,55	3 287,27	2 529,87	2 989,04	541,05	15
92 233	303 034	66 234	3 845,57	1 563,91	2 281,66	1 878,35	1 978,52	432,45	16
35 310	82 733	-	583,61	-	583,61	719,10	540,17	-	17
10 914	26 289	-	183,94	-	183,94	222,28	171,64	-	18
8 409	20 524	-	143,04	-	143,04	171,26	134,00	-	19
12 827	27 850	-	201,11	-	201,11	261,23	181,83	-	20
-	-	54 827	659,66	388,59	271,07	-	-	357,97	21
28 219	99 557	1 601	1 406,31	766,67	639,64	574,69	650,01	10,45	22
4 990	23 265	3 885	429,62	270,73	158,90	101,62	151,90	25,37	23
31 367	138 583	18 488	1 237,68	306,04	931,64	638,79	904,82	120,71	24
6 467	19 958	374	153,33	20,84	132,49	131,69	130,31	2,44	25
4 938	13 914	1 432	100,28	-	100,28	100,55	90,85	9,35	26
10 895	52 802	4 974	554,13	214,62	339,51	221,88	344,74	32,48	27
6 305	30 964	2 527	410,66	213,90	196,75	128,41	202,16	16,50	28
4 024	39 010	10 894	302,49	35,87	266,62	81,95	254,70	71,12	29
123 599	441 617	84 722	5 083,25	1 869,95	3 213,30	2 517,14	2 883,33	553,15	30
65 754	247 064	38 176	1 908,12	172,81	1 735,31	1 339,09	1 613,09	249,25	31
65 754	246 708	38 176	1 906,36	172,81	1 733,56	1 339,09	1 610,77	249,25	32

4.11. Ausgaben und Einnahmen der Gemeinden und

Kreis

Lfd. Nr.	Ausgaben/Einnahmen	Gemeinden und Gemeinde- verbände des Kreises insgesamt		
			Landkreis	kreisang. Gemeinden einschl. Amtshsh. insgesamt
		1 000		
1	Ausgaben des Verwaltungshaushaltes zusammen	395 780	168 517	227 263
	darunter			
2	Personalausgaben	132 733	44 936	87 798
3	Laufender Sachaufwand	75 331	36 170	39 161
4	Soziale Leistungen	42 324	36 091	6 233
5	Zinsausgaben	14 222	2 611	11 610
6	Allgemeine Umlagen	63 778	804	62 974
7	Ausgaben des Vermögenshaushaltes zusammen	151 008	44 793	106 215
	darunter			
8	Erwerb von Vermögen	9 477	3 629	5 848
9	Baumaßnahmen zusammen	89 523	14 664	74 859
	darunter für			
10	Schulen	12 319	10 028	2 291
11	Straßen	25 128	1 384	23 745
12	Abwasserbeseitigung	2 052	-	2 052
13	Tilgung von Krediten, Rückzahlung von inneren Darlehen	19 500	1 568	17 932
14	Zuweisungen u. Zuschüsse für Investitionen	19 600	14 075	5 526
15	Ausgaben des Verwaltungs- und Vermögenshaushaltes insgesamt	546 788	213 310	333 478
16	Einnahmen des Verwaltungshaushaltes zusammen	395 170	159 221	235 949
	darunter			
17	Steuern zusammen	45 410	84	45 326
	darunter			
18	Gemeindeanteil an der Einkommensteuer	17 062	-	17 062
19	Grundsteuer	13 579	-	13 579
20	Gewerbesteuer	11 000	-	11 000
21	Allgemeine Umlagen von Gemeinden und Gemeindeverbänden	60 802	42 238	18 563
22	Zuweisungen und Zuschüsse vom Land zusammen	155 779	76 010	79 770
23	Gebühren, zweckgebundene Abgaben	42 590	24 895	17 695
24	Einnahmen des Vermögenshaushaltes zusammen	181 687	52 420	129 267
	darunter			
25	Einnahmen aus der Veräußerung von Vermögen	49 814	2 538	47 276
26	Beiträge und ähnliche Entgelte	7 439	-	7 439
27	Zuweisungen und Zuschüsse für Investitionen zusammen	91 990	25 515	66 475
	darunter			
28	vom Land	71 417	24 488	46 930
29	Einnahmen aus Krediten und inneren Darlehen	23 880	19 000	4 880
30	Einnahmen des Verwaltungs- und Vermögenshaushaltes insgesamt	576 857	211 641	365 216
31	Schulden zusammen	270 412	68 101	202 311
	darunter			
32	am Kreditmarkt und beim sonstigen öffentlichen Bereich	267 195	64 884	202 311

Gemeindeverbände vom 01.01. bis 31.12.1999

Prignitz

davon			Gemeinden und Gemeinde- verbände des Kreises insgesamt	davon						Lfd. Nr.
davon				Landkreis	kreisang. Gemeinden einschl. Amtshsh. insgesamt	davon				
amtsfreie Gemeinden zusammen	amtsang. Gemeinden zusammen	Amtshaus- halte zusammen				amtsfreie Gemeinden zusammen	amtsang. Gemeinden zusammen	Amtshaus- halte zusammen		
DM			DM je Einwohner							
115 332	81 917	30 013	4 049,44	1 724,19	2 325,25	2 388,43	1 656,60	606,95	1	
48 674	15 447	23 676	1 358,07	459,76	898,31	1 008,00	312,39	478,79	2	
20 190	13 716	5 255	770,75	370,08	400,68	418,12	277,37	106,28	3	
6 226	7	-	433,03	369,26	63,77	128,93	0,14	-	4	
6 848	4 284	479	145,51	26,72	118,79	141,82	86,63	9,68	5	
23 044	39 930	-	652,55	8,23	644,32	477,23	807,50	-	6	
46 038	55 450	4 727	1 545,05	458,30	1 086,75	953,41	1 121,36	95,59	7	
1 908	2 960	981	96,96	37,13	59,84	39,51	59,85	19,84	8	
35 453	36 146	3 260	915,96	150,03	765,93	734,20	730,98	65,94	9	
1 743	456	92	126,04	102,60	23,44	36,10	9,23	1,86	10	
6 380	16 282	1 082	257,10	14,16	242,94	132,13	329,27	21,89	11	
1 722	331	-	21,00	-	21,00	35,65	6,69	-	12	
4 022	13 499	411	199,52	16,04	183,48	83,30	272,99	8,32	13	
4 164	1 327	34	200,54	144,01	56,53	86,24	26,84	0,69	14	
161 371	137 368	34 740	5 594,48	2 182,49	3 411,99	3 341,84	2 777,97	702,54	15	
117 791	85 454	32 705	4 043,20	1 629,07	2 414,12	2 439,34	1 728,12	661,38	16	
27 046	18 281	-	464,62	0,86	463,76	560,09	369,69	-	17	
10 262	6 801	-	174,57	-	174,57	212,51	137,53	-	18	
6 575	7 004	-	138,94	-	138,94	136,17	141,64	-	19	
7 801	3 199	-	112,54	-	112,54	161,55	64,69	-	20	
-	-	18 563	622,09	432,16	189,93	-	-	375,40	21	
39 203	39 254	1 312	1 593,86	777,70	816,16	811,86	793,82	26,54	22	
11 386	4 933	1 376	435,76	254,71	181,05	235,79	99,77	27,82	23	
81 503	45 065	2 699	1 858,94	536,34	1 322,60	1 687,86	911,33	54,58	24	
42 385	4 881	10	509,67	25,97	483,70	877,75	98,70	0,21	25	
3 148	4 291	-	76,12	-	76,12	65,19	86,78	-	26	
34 133	29 695	2 647	941,20	261,06	680,14	706,87	600,51	53,52	27	
23 504	21 959	1 467	730,71	250,55	480,16	486,74	444,07	29,67	28	
-	4 880	-	244,33	194,40	49,93	-	98,69	-	29	
199 294	130 518	35 404	5 902,14	2 165,42	3 736,72	4 127,20	2 639,45	715,96	30	
115 448	80 091	6 772	2 766,73	696,77	2 069,95	2 390,81	1 619,67	136,96	31	
115 448	80 091	6 772	2 733,81	663,86	2 069,95	2 390,81	1 619,67	136,96	32	

4.12. Ausgaben und Einnahmen der Gemeinden und

Kreis

Lfd. Nr.	Ausgaben/Einnahmen	Gemeinden und Gemeinde- verbände des Kreises insgesamt		
			Landkreis	kreisang. Gemeinden einschl. Amtshsh. insgesamt
		1 000		
1	Ausgaben des Verwaltungshaushaltes zusammen	603 153	254 152	349 002
	darunter			
2	Personalausgaben	193 951	69 163	124 788
3	Laufender Sachaufwand	120 447	53 557	66 890
4	Soziale Leistungen	70 922	50 611	20 311
5	Zinsausgaben	13 471	2 061	11 410
6	Allgemeine Umlagen	96 421	-	96 421
7	Ausgaben des Vermögenshaushaltes zusammen	197 805	53 481	144 324
	darunter			
8	Erwerb von Vermögen	15 548	3 646	11 902
9	Baumaßnahmen zusammen	105 549	30 345	75 204
	darunter für			
10	Schulen	14 543	8 123	6 421
11	Straßen	28 738	6 910	21 828
12	Abwasserbeseitigung	478	-	478
13	Tilgung von Krediten, Rückzahlung von inneren Darlehen	46 392	1 752	44 640
14	Zuweisungen u. Zuschüsse für Investitionen	25 343	17 738	7 605
15	Ausgaben des Verwaltungs- und Vermögenshaushaltes insgesamt	800 958	307 633	493 325
16	Einnahmen des Verwaltungshaushaltes zusammen	589 543	246 692	342 851
	darunter			
17	Steuern zusammen	86 857	3	86 854
	darunter			
18	Gemeindeanteil an der Einkommensteuer	29 502	-	29 502
19	Grundsteuer	20 988	-	20 988
20	Gewerbesteuer	26 209	-	26 209
21	Allgemeine Umlagen von Gemeinden und Gemeindeverbänden	96 272	71 533	24 739
22	Zuweisungen und Zuschüsse vom Land zusammen	229 229	114 765	114 464
23	Gebühren, zweckgebundene Abgaben	59 087	41 799	17 288
24	Einnahmen des Vermögenshaushaltes zusammen	204 285	62 003	142 282
	darunter			
25	Einnahmen aus der Veräußerung von Vermögen	20 489	5 107	15 382
26	Beiträge und ähnliche Entgelte	5 306	-	5 306
27	Zuweisungen und Zuschüsse für Investitionen zusammen	100 691	36 893	63 798
	darunter			
28	vom Land	79 432	36 648	42 784
29	Einnahmen aus Krediten und inneren Darlehen	68 156	20 000	48 156
30	Einnahmen des Verwaltungs- und Vermögenshaushaltes insgesamt	793 829	308 696	485 133
31	Schulden zusammen	248 822	59 543	189 280
	darunter			
32	am Kreditmarkt und beim sonstigen öffentlichen Bereich	248 822	59 543	189 280

Gemeindeverbände vom 01.01. bis 31.12.1999

Spree-Neiße

davon			Gemeinden und Gemeinde- verbände des Kreises insgesamt	davon						Lfd. Nr.
davon				Landkreis	kreisang. Gemeinden einschl. Amtshsh. insgesamt	davon				
amtsfreie Gemeinden zusammen	amtsang. Gemeinden zusammen	Amtshaus- halte zusammen				amtsfreie Gemeinden zusammen	amtsang. Gemeinden zusammen	Amtshaus- halte zusammen		
DM			DM je Einwohner							
190 207	117 417	41 378	3 879,82	1 634,85	2 244,98	2 153,46	1 749,02	616,36	1	
76 559	26 137	22 091	1 247,60	444,89	802,71	866,78	389,34	329,07	2	
37 190	18 285	11 415	774,78	344,51	430,27	421,05	272,37	170,04	3	
15 704	492	4 115	456,21	325,56	130,65	177,79	7,33	61,29	4	
3 155	7 633	623	86,65	13,26	73,40	35,72	113,69	9,27	5	
43 717	52 705	-	620,24	-	620,24	494,95	785,08	-	6	
64 234	69 100	10 990	1 272,39	344,02	928,37	727,23	1 029,30	163,71	7	
4 867	2 537	4 499	100,02	23,46	76,56	55,10	37,78	67,01	8	
35 589	35 853	3 763	678,95	195,20	483,76	402,93	534,05	56,05	9	
4 341	815	1 265	93,55	52,25	41,30	49,15	12,14	18,84	10	
10 531	9 790	1 507	184,86	44,45	140,41	119,23	145,82	22,45	11	
168	310	-	3,08	-	3,08	1,90	4,62	-	12	
16 551	26 246	1 844	298,42	11,27	287,15	187,38	390,95	27,46	13	
6 737	727	142	163,02	114,10	48,92	76,27	10,82	2,11	14	
254 440	186 517	52 368	5 152,21	1 978,87	3 173,35	2 880,70	2 778,32	780,06	15	
182 588	116 189	44 074	3 792,28	1 586,86	2 205,41	2 067,20	1 730,73	656,52	16	
52 179	34 674	-	558,71	0,02	558,69	590,76	516,50	-	17	
18 602	10 900	-	189,77	-	189,77	210,60	162,37	-	18	
11 944	9 043	-	135,00	-	135,00	135,23	134,71	-	19	
15 392	10 817	-	168,59	-	168,59	174,26	161,13	-	20	
-	-	24 739	619,28	460,14	159,14	-	-	368,51	21	
67 596	43 782	3 086	1 474,53	738,23	736,29	765,30	652,17	45,96	22	
10 009	5 617	1 662	380,08	268,87	111,21	113,32	83,66	24,76	23	
62 712	70 151	9 419	1 314,08	398,84	915,24	710,00	1 044,96	140,30	24	
7 674	7 693	15	131,80	32,85	98,94	86,88	114,59	0,22	25	
3 855	1 407	43	34,13	-	34,13	43,65	20,96	0,64	26	
32 553	27 589	3 656	647,70	237,32	410,38	368,55	410,96	54,47	27	
20 737	20 662	1 385	510,95	235,74	275,21	234,78	307,77	20,64	28	
16 510	27 925	3 721	438,41	128,65	309,76	186,92	415,96	55,42	29	
245 300	186 340	53 493	5 106,35	1 985,71	3 120,65	2 777,21	2 775,69	796,82	30	
65 154	107 971	16 155	1 600,57	383,01	1 217,55	737,65	1 608,31	240,65	31	
65 154	107 971	16 155	1 600,57	383,01	1 217,55	737,65	1 608,31	240,65	32	

4.13. Ausgaben und Einnahmen der Gemeinden und

Kreis

Lfd. Nr.	Ausgaben/Einnahmen	Gemeinden und Gemeinde- verbände des Kreises insgesamt		
			Landkreis	kreisang. Gemeinden einschl. Amtshsh. insgesamt
		1 000		
1	Ausgaben des Verwaltungshaushaltes zusammen	595 185	229 785	365 400
	darunter			
2	Personalausgaben	188 381	67 075	121 306
3	Laufender Sachaufwand	104 915	36 683	68 232
4	Soziale Leistungen	69 609	55 342	14 267
5	Zinsausgaben	8 539	95	8 444
6	Allgemeine Umlagen	112 642	-	112 642
7	Ausgaben des Vermögenshaushaltes zusammen	213 252	47 396	165 856
	darunter			
8	Erwerb von Vermögen	16 179	5 301	10 878
9	Baumaßnahmen zusammen	145 461	26 922	118 539
	darunter für			
10	Schulen	24 055	17 973	6 082
11	Straßen	38 860	5 359	33 501
12	Abwasserbeseitigung	1 198	-	1 198
13	Tilgung von Krediten, Rückzahlung von inneren Darlehen	24 135	825	23 311
14	Zuweisungen u. Zuschüsse für Investitionen	20 606	14 330	6 276
15	Ausgaben des Verwaltungs- und Vermögenshaushaltes insgesamt	808 437	277 181	531 256
16	Einnahmen des Verwaltungshaushaltes zusammen	591 311	225 848	365 463
	darunter			
17	Steuern zusammen	97 223	-	97 223
	darunter			
18	Gemeindeanteil an der Einkommensteuer	28 847	-	28 847
19	Grundsteuer	23 945	-	23 945
20	Gewerbesteuer	33 158	-	33 158
21	Allgemeine Umlagen von Gemeinden und Gemeindeverbänden	111 778	78 452	33 327
22	Zuweisungen und Zuschüsse vom Land zusammen	229 312	110 287	119 025
23	Gebühren, zweckgebundene Abgaben	45 585	23 916	21 668
24	Einnahmen des Vermögenshaushaltes zusammen	183 968	47 630	136 338
	darunter			
25	Einnahmen aus der Veräußerung von Vermögen	17 261	2 979	14 282
26	Beiträge und ähnliche Entgelte	8 145	-	8 145
27	Zuweisungen und Zuschüsse für Investitionen zusammen	124 225	44 529	79 696
	darunter			
28	vom Land	94 058	37 621	56 437
29	Einnahmen aus Krediten und inneren Darlehen	21 955	120	21 835
30	Einnahmen des Verwaltungs- und Vermögenshaushaltes insgesamt	775 279	273 477	501 801
31	Schulden zusammen	197 825	7 273	190 552
	darunter			
32	am Kreditmarkt und beim sonstigen öffentlichen Bereich	197 825	7 273	190 552

Gemeindeverbände vom 01.01. bis 31.12.1999

Teltow-Fläming

davon			Gemeinden und Gemeinde- verbände des Kreises insgesamt	davon						Lfd. Nr.
davon				Landkreis	kreisang. Gemeinden einschl. Amtshsh. insgesamt	davon				
amtsfreie Gemeinden zusammen	amtsang. Gemeinden zusammen	Amtshaus- halte zusammen				amtsfreie Gemeinden zusammen	amtsang. Gemeinden zusammen	Amtshaus- halte zusammen		
DM			DM je Einwohner							
147 213	173 102	45 085	3 788,74	1 462,73	2 326,01	1 967,85	2 142,88	547,92	1	
59 891	35 740	25 675	1 199,17	426,97	772,20	800,59	442,44	312,03	2	
31 261	26 725	10 246	667,85	233,51	434,34	417,87	330,84	124,52	3	
9 521	823	3 922	443,10	352,29	90,82	127,27	10,19	47,67	4	
3 588	4 256	600	54,36	0,60	53,75	47,97	52,69	7,29	5	
32 711	79 931	-	717,04	-	717,04	437,26	989,49	-	6	
88 926	70 934	5 996	1 357,49	301,71	1 055,78	1 188,71	878,11	72,87	7	
5 359	3 617	1 902	102,99	33,74	69,24	71,64	44,78	23,11	8	
62 970	52 415	3 154	925,96	171,38	754,58	841,74	648,86	38,34	9	
1 323	4 093	666	153,13	114,41	38,72	17,68	50,67	8,10	10	
21 533	11 968	-	247,37	34,12	213,25	287,84	148,15	-	11	
176	1 022	-	7,63	-	7,63	2,35	12,66	-	12	
15 651	6 937	722	153,64	5,25	148,39	209,21	85,88	8,78	13	
1 296	4 981	-	131,17	91,22	39,95	17,32	61,66	-	14	
236 139	244 035	51 081	5 146,23	1 764,44	3 381,79	3 156,56	3 020,99	620,79	15	
149 970	166 257	49 235	3 764,08	1 437,67	2 326,41	2 004,71	2 058,15	598,36	16	
38 532	58 691	-	618,89	-	618,89	515,07	726,55	-	17	
14 909	13 937	-	183,63	-	183,63	199,30	172,54	-	18	
11 585	12 360	-	152,43	-	152,43	154,86	153,01	-	19	
8 494	24 664	-	211,07	-	211,07	113,54	305,32	-	20	
-	-	33 327	711,54	499,40	212,15	-	-	405,02	21	
58 080	58 924	2 021	1 459,72	702,05	757,67	776,38	729,44	24,56	22	
9 961	9 643	2 065	290,18	152,24	137,93	133,15	119,37	25,09	23	
80 408	51 937	3 994	1 171,08	303,19	867,88	1 074,84	642,94	48,54	24	
5 632	8 579	71	109,88	18,96	90,91	75,28	106,21	0,86	25	
2 682	5 231	232	51,85	-	51,85	35,85	64,76	2,82	26	
52 645	24 974	2 076	790,77	283,46	507,31	703,73	309,17	25,22	27	
42 225	13 832	380	598,74	239,49	359,26	564,44	171,23	4,61	28	
16 062	5 086	687	139,76	0,76	138,99	214,71	62,96	8,35	29	
230 378	218 194	53 230	4 935,16	1 740,86	3 194,29	3 079,55	2 701,09	646,90	30	
94 904	74 825	20 822	1 259,29	46,30	1 212,99	1 268,62	926,29	253,05	31	
94 904	74 825	20 822	1 259,29	46,30	1 212,99	1 268,62	926,29	253,05	32	

4.14. Ausgaben und Einnahmen der Gemeinden und

Kreis

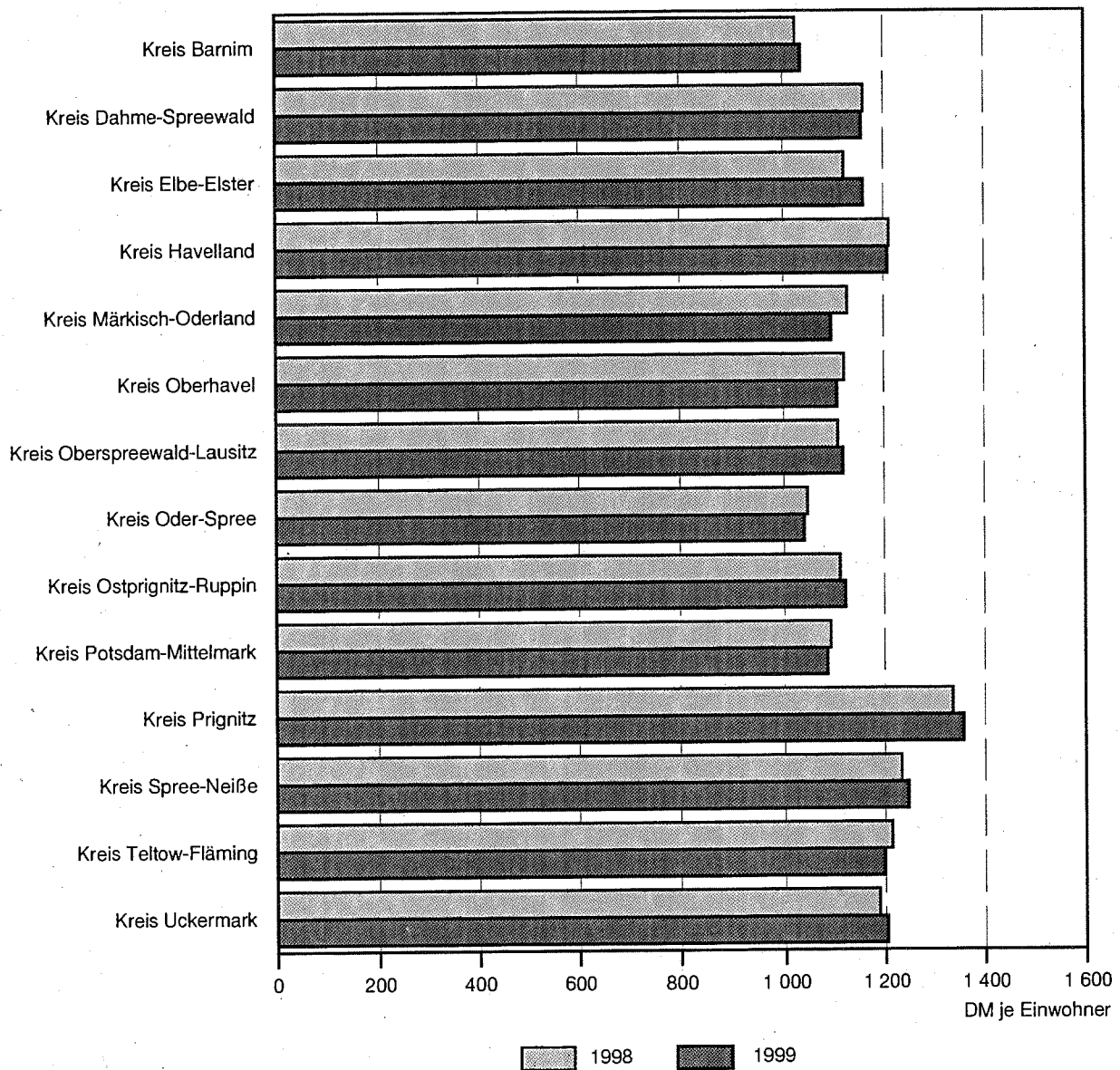
Lfd. Nr.	Ausgaben/Einnahmen	Gemeinden und Gemeinde- verbände des Kreises insgesamt		
			Landkreis	kreisang. Gemeinden einschl. Amtshsh. insgesamt
		1 000		
1	Ausgaben des Verwaltungshaushaltes zusammen	721 235	297 063	424 173
	darunter			
2	Personalausgaben	186 676	61 281	125 395
3	Laufender Sachaufwand	140 040	56 380	83 660
4	Soziale Leistungen	93 294	65 299	27 995
5	Zinsausgaben	16 571	3 363	13 209
6	Allgemeine Umlagen	91 938	-	91 938
7	Ausgaben des Vermögenshaushaltes zusammen	229 871	55 345	174 526
	darunter			
8	Erwerb von Vermögen	13 722	3 336	10 386
9	Baumaßnahmen zusammen	136 897	31 079	105 818
	darunter für			
10	Schulen	25 962	20 374	5 587
11	Straßen	33 449	5 786	27 663
12	Abwasserbeseitigung	2 133	-	2 133
13	Tilgung von Krediten, Rückzahlung von inneren Darlehen	42 828	2 364	40 465
14	Zuweisungen u. Zuschüsse für Investitionen	28 998	17 367	11 631
15	Ausgaben des Verwaltungs- und Vermögenshaushaltes insgesamt	951 107	352 408	598 699
16	Einnahmen des Verwaltungshaushaltes zusammen	676 368	263 373	412 995
	darunter			
17	Steuern zusammen	85 139	141	84 997
	darunter			
18	Gemeindeanteil an der Einkommensteuer	28 583	-	28 583
19	Grundsteuer	23 292	-	23 292
20	Gewerbesteuer	27 465	-	27 465
21	Allgemeine Umlagen von Gemeinden und Gemeindeverbänden	92 199	66 692	25 507
22	Zuweisungen und Zuschüsse vom Land zusammen	273 503	137 395	136 108
23	Gebühren, zweckgebundene Abgaben	66 032	37 972	28 060
24	Einnahmen des Vermögenshaushaltes zusammen	204 172	51 750	152 422
	darunter			
25	Einnahmen aus der Veräußerung von Vermögen	18 593	1 838	16 755
26	Beiträge und ähnliche Entgelte	4 855	-	4 855
27	Zuweisungen und Zuschüsse für Investitionen zusammen	134 031	44 639	89 393
	darunter			
28	vom Land	112 007	44 030	67 977
29	Einnahmen aus Krediten und inneren Darlehen	37 498	420	37 078
30	Einnahmen des Verwaltungs- und Vermögenshaushaltes insgesamt	880 540	315 123	565 418
31	Schulden zusammen	285 009	22 956	262 053
	darunter			
32	am Kreditmarkt und beim sonstigen öffentlichen Bereich	284 912	22 956	261 956

Gemeindeverbände vom 01.01. bis 31.12.1999

Uckermark

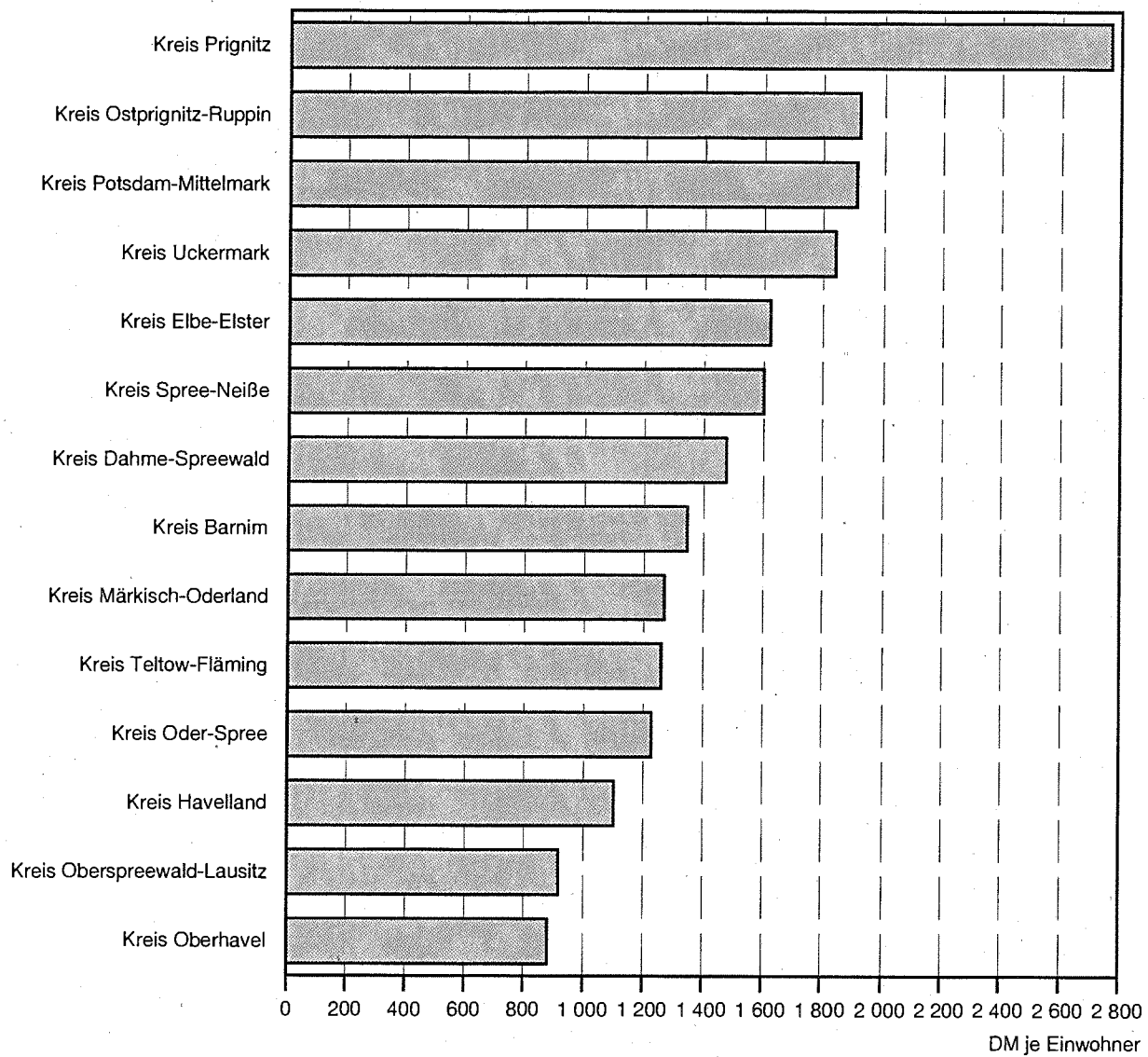
davon			Gemeinden und Gemeinde- verbände des Kreises insgesamt	davon						Lfd. Nr.
davon				Landkreis	kreisang. Gemeinden einschl. Amtshsh. insgesamt	davon				
amtsfreie Gemeinden zusammen	amtsang. Gemeinden zusammen	Amtshaus- halte zusammen				amtsfreie Gemeinden zusammen	amtsang. Gemeinden zusammen	Amtshaus- halte zusammen		
DM			DM je Einwohner							
266 243	124 243	33 686	4 653,67	1 916,76	2 736,92	3 047,03	1 837,81	498,28	1	
76 705	25 465	23 225	1 204,50	395,41	809,09	877,85	376,68	343,54	2	
47 224	28 152	8 284	903,59	363,78	539,81	540,46	416,42	122,54	3	
27 482	9	503	601,96	421,33	180,63	314,52	0,13	7,44	4	
4 636	8 273	301	106,92	21,70	85,23	53,05	122,37	4,45	5	
39 767	52 170	-	593,22	-	593,22	455,12	771,71	-	6	
91 344	78 939	4 243	1 483,21	357,11	1 126,10	1 045,39	1 167,66	62,76	7	
6 648	2 796	942	88,54	21,52	67,02	76,08	41,36	13,94	8	
57 518	45 635	2 665	883,31	200,53	682,78	658,26	675,03	39,43	9	
4 576	722	289	167,51	131,46	36,05	52,37	10,68	4,28	10	
9 114	18 549	-	215,83	37,34	178,49	104,31	274,38	-	11	
149	1 983	-	13,76	-	13,76	1,71	29,34	-	12	
14 772	25 251	442	276,34	15,25	261,09	169,06	373,51	6,54	13	
10 002	1 516	113	187,11	112,06	75,05	114,47	22,43	1,67	14	
357 588	203 182	37 929	6 136,88	2 273,86	3 863,02	4 092,42	3 005,47	561,04	15	
240 132	137 489	35 375	4 364,17	1 699,38	2 664,80	2 748,19	2 033,73	523,27	16	
58 620	26 378	-	549,35	0,91	548,43	670,88	390,18	-	17	
20 667	7 916	-	184,43	-	184,43	236,52	117,10	-	18	
12 784	10 507	-	150,29	-	150,29	146,31	155,43	-	19	
20 888	6 577	-	177,22	-	177,22	239,06	97,29	-	20	
-	-	25 507	594,90	430,32	164,58	-	-	377,29	21	
78 958	56 057	1 093	1 764,74	886,52	878,22	903,64	829,19	16,17	22	
19 138	8 178	744	426,06	245,01	181,05	219,02	120,97	11,01	23	
73 518	76 042	2 863	1 317,39	333,91	983,49	841,37	1 124,82	42,35	24	
5 243	11 123	389	119,97	11,86	108,11	60,00	164,53	5,76	25	
2 959	1 896	-	31,33	-	31,33	33,86	28,05	-	26	
52 557	35 055	1 780	864,82	288,02	576,79	601,49	518,54	26,34	27	
41 016	26 126	835	722,71	284,10	438,61	469,41	386,46	12,35	28	
11 677	25 231	170	241,95	2,71	239,24	133,64	373,21	2,51	29	
313 649	213 531	38 238	5 681,57	2 033,29	3 648,28	3 589,57	3 158,55	565,61	30	
76 351	181 459	4 243	1 838,98	148,12	1 690,86	873,81	2 684,15	62,76	31	
76 351	181 362	4 243	1 838,35	148,12	1 690,23	873,81	2 682,70	62,76	32	

5.1. Personalausgaben der Kreise im Jahr 1998 und 1999 - DM je Einwohner -



5.2. Verschuldung der Kreise am 31.12.1999

- DM je Einwohner -



Veröffentlichungen des Landesamtes für Datenverarbeitung und Statistik Brandenburg im März 2000

Kennziffer	Titel	Preis
A IV 3 - vj 3/99	Sterbefälle nach ausgewählten Todesursachen 3. Vierteljahr 1999	3,50 DM
A V 1 - 99	Gebiets- und Namensänderungen 01.01. bis 31.12.1999	3,50 DM
A / S 1 - 98	Miet- und Wohnverhältnisse der Bevölkerung April 1998 - Ergebnisse des Mikrozensus	7,50 DM
B I 5 - j/99	Absolventen/Abgänger der allgemein bildenden Schulen 1999	7,50 DM
C II 1 - j/99	Ernteberichterstattung über Feldfrüchte und Grünland 1999 - Endgültiges Ergebnis	5,50 DM
C III 3 - m 12/99	Milcherzeugung und Milchverwendung Dezember 1999	3,00 DM
E I 1,3 - m 01/00	Verarbeitendes Gewerbe sowie Bergbau und Gewinnung von Steinen und Erden - Betriebsergebnisse und Auftragseingangsindex Januar 2000	7,50 DM
E I 2 - m 01/00	- Produktionsindex Januar 2000	4,00 DM
E I 1,3,4 - j/99	Verarbeitendes Gewerbe sowie Bergbau und Gewinnung von Steinen und Erden 1999 - Betriebs- und Unternehmensergebnisse sowie Auftragseingangsindex	9,50 DM
E I 5 - j/99	Verarbeitendes Gewerbe sowie Bergbau und Gewinnung von Steinen und Erden 1999 - Produktion ausgewählter Erzeugnisse	5,50 DM
E II 1 - m 12/99	Vorbereitende Baustellenarbeiten, Hoch- und Tiefbau Dezember und Jahr 1999 - Bauhauptgewerbe	5,50 DM
E III 1 - vj 4/99	Bauinstallation und Sonstiges Baugewerbe 4. Vierteljahr und Jahr 1999 - Ausbaugewerbe	4,50 DM
F II 1,2 - m 12/99	Baugenehmigungen und Baufertigstellungen Dezember 1999	5,00 DM
G I 1 - m 12/99	Entwicklung von Umsatz und Beschäftigung im Einzelhandel - Messzahlen - Dezember 1999 - Vorläufige Ergebnisse	3,50 DM
G III 1,3 - 12/99	Aus- und Einfuhr Dezember 1999 Vorläufige Ergebnisse	5,50 DM
G IV 1 - m 12/99	Gäste und Übernachtungen im Fremdenverkehr Dezember 1999	5,50 DM
G IV 3 - m 12/99	Entwicklung von Umsatz und Beschäftigung im Gastgewerbe - Messzahlen - Dezember 1999 - Vorläufige Ergebnisse	3,50 DM
H I 1 - m 12/99	Straßenverkehrsunfälle Dezember 1999 - Endgültiges Ergebnis	5,50 DM
H I 1 - m 01/00	Januar 2000 - Vorläufige Ergebnisse	2,50 DM
H I 4 - vj 4/99	Personenverkehr der Straßenverkehrsunternehmen 4. Vierteljahr 1999	4,00 DM
H II 1 - 12/99	Binnenschifffahrt Dezember 1999	5,50 DM
K I 9 - vj 1/99	Leistungen an Asylbewerber Empfänger von Regelleistungen - Teil 2: I. Quartal 1999	5,00 DM
K I 9 - vj 2/99	- Teil 2: II. Quartal 1999	5,00 DM
K I 9 - vj 3/99	- Teil 2: III. Quartal 1999	5,00 DM
M I 2 - m 02/00	Preisindex für die Lebenshaltung - Februar 2000	6,00 DM
M I 2 - m 03/00	- März 2000	6,00 DM
ZSP	Februar 2000	-

Diese Veröffentlichungen können beim Landesamt für Datenverarbeitung und Statistik Brandenburg
- Dezernat Öffentlichkeitsarbeit – Postfach 60 10 52, 14410 Potsdam (Dortustraße 46), Fax: (0331) 39 418 bezogen werden.