


Statistische Berichte

Landesamt für
Datenverarbeitung
und Statistik
Brandenburg



L II 2 – hj 2 / 99

Gemeindefinanzen im Land Brandenburg

01.01. - 31.12.1999

Teil 1:
Land Brandenburg

Erarbeitet:

Landesamt für Datenverarbeitung und Statistik Brandenburg
Dezernat Finanzen, Personal, Kommunalen Finanzausgleich

Herausgeber:

Landesamt für Datenverarbeitung und Statistik Brandenburg
Dezernat Öffentlichkeitsarbeit
Postfach 60 10 52, 14410 Potsdam

Dortustraße 46, 14467 Potsdam

Telefon: (0331) 39 403 - 405

Fax: (0331) 39 418

Internet: <http://www.brandenburg.de/lds/>

E-Mail: Info@lds.brandenburg.de

Erschienen im April 2000

Preis: 8,00 DM

© Landesamt für Datenverarbeitung und Statistik Brandenburg, Potsdam, 2000

Für nichtgewerbliche Zwecke sind Vervielfältigung und unentgeltliche Verbreitung, auch auszugsweise, mit Quellenangabe gestattet. Die Verbreitung, auch auszugsweise, über elektronische Systeme/Datenträger bedarf der vorherigen Zustimmung. Alle übrigen Rechte bleiben vorbehalten.

Inhalt

	Seite
1. Erläuterungen	5
2. Zuordnungsschlüssel zu den Ausgabe- und Einnahmearten der Tabellen 4.1. - 4.7.	6
3. Körperschaften und Einwohner nach Größenklassen.....	7
4. Ausgaben und Einnahmen der Gemeinden und Gemeindeverbände	
4.1. Gesamtübersicht	9
4.2. nach Gebietskörperschaften und Größenklassen in 1 000 DM.....	10
4.3. nach Gebietskörperschaften und Größenklassen in DM je Einwohner.....	12
4.4. nach kreisfreien Städten und amtsfreien Gemeinden in 1 000 DM.....	14
4.5. nach kreisfreien Städten und amtsfreien Gemeinden in DM je Einwohner.....	28
4.6. nach Landkreisen in 1 000 DM.....	42
4.7. nach Landkreisen in DM je Einwohner.....	46
5. Grafiken	
5.1. Personalausgaben der kreisfreien Städte und Landkreise in DM je Einwohner im Jahr 1998 und 1999	50
5.2. Verschuldung der kreisfreien Städte und Landkreise in DM je Einwohner am 31.12.1999.....	51

Zeichenerklärung (nach DIN 55 301)

- 0 weniger als die Hälfte von 1 in der letzten besetzten Stelle, jedoch mehr als nichts
- nichts vorhanden (genau Null)
- X Tabellenfach gesperrt, weil Aussage nicht sinnvoll

Anmerkung

Abweichungen in den Summen erklären sich aus dem Runden der Einzelwerte.

1. Erläuterungen

Rechtsgrundlage

Die Durchführung der Vierteljahresstatistik der Gemeindefinanzen erfolgte 1999 auf der Grundlage des Finanz- und Personalstatistikgesetzes vom 21. Dezember 1992 (BGBl. I S. 2119), geändert durch Artikel 12 Abs. 36 des Gesetzes vom 14. September 1994 (BGBl. I S. 2325). Gemäß § 2 Abs. 1 Nr. 3 in Verbindung mit § 3 Abs. 2 Nr. 2 sowie § 5 Nr. 2 dieses Gesetzes sind vierteljährlich die Ist-Ausgaben und Ist-Einnahmen der Gemeinden und Gemeindeverbände (GV) in der Gruppierung nach Ausgabe- und Einnahmearten und der Schuldenstand am Ende eines jeden Vierteljahres zu erfassen.

Allgemeines

Die Vierteljahresstatistik der Gemeindefinanzen ist eine Totalerhebung, welche alle Kassenvorfälle des Verwaltungs- und Vermögenshaushalts erfasst. Sie liefert wichtige Informationen zur Beurteilung der Haushaltswirtschaft der Gemeinden/GV. Ergänzt werden diese durch die Angaben über die Schuldenaufnahme und -tilgung und den Schuldenstand.

Dieser Statistische Bericht enthält die Zusammenfassung der 4 Quartale zum Jahresergebnis der Vierteljahresstatistik der Gemeindefinanzen 1999. Die Ist-Ausgaben und Ist-Einnahmen wurden auf der Grundlage der Gruppierung nach Ausgabe- und Einnahmearten erfasst. Dabei wurden sowohl bei den Ausgaben als auch bei den Einnahmen z. T. große Gruppierungsbereiche gebildet, um die Vielzahl der Erhebungsmerkmale auf das Notwendigste zu begrenzen.

Die Ergebnisse stellen die unbereinigten Gesamtausgaben und -einnahmen dar. Das bedeutet, dass in den Ausgaben u. a.

Zuführungen zum Verwaltungshaushalt,
Zuführungen zum Vermögenshaushalt,
kalkulatorische Ausgaben, Umlagen

und in den Einnahmen u. a.

Zuführungen vom Verwaltungshaushalt,
Zuführungen vom Vermögenshaushalt,
Umlage-Einnahmen,
kalkulatorische Einnahmen

enthalten sind.

Der Zuordnung zu den Gemeindegrößenklassen und den Relativberechnungen (DM je Einwohner) liegen die fortgeschriebene Bevölkerung zum 30. Juni 1999 und der Gebietsstand vom 01.01.2000 zugrunde.

2. Zuordnungsschlüssel zu den Ausgabe- und Einnahmearten der Tabellen 4.1. – 4.7.

Ausgaben/Einnahmen	Gruppierung
Ausgaben des Verwaltungshaushalts zusammen	899
darunter	
Personalausgaben	4
Laufender Sachaufwand	50-66, 675-677, 84
Soziale Leistungen	73-78
Zinsausgaben	80
Allgemeine Umlagen	83
Ausgaben des Vermögenshaushalts zusammen	998
darunter	
Erwerb von Vermögen	930, 932, 935
Baumaßnahmen zusammen	94-96
darunter für	
Schulen	94-96 (EP 2)
Straßen	94-96 (A 63-66)
Abwasserbeseitigung	94-96 (A 70)
Tilgung von Krediten, Rückzahlung von inneren Darlehen	97
Zuweisungen und Zuschüsse für Investitionen	98
Ausgaben des Verwaltungs- und Vermögenshaushalts insgesamt	999
Einnahmen des Verwaltungshaushalts zusammen	299
darunter	
Steuern zusammen	00, 010, 012, 02, 03
darunter	
Gemeindeanteil an der Einkommensteuer	010
Grundsteuer	000, 001
Gewerbesteuer (brutto)	003
Allgemeine Umlagen von Gemeinden und Gemeindeverbänden	072
Zuweisungen und Zuschüsse vom Land zusammen	041,051,061,161,171
Gebühren, zweckgebundene Abgaben	10, 11, 12
Einnahmen des Vermögenshaushalts zusammen	398
darunter	
Einnahmen aus der Veräußerung von Vermögen	33, 340, 345, 347
Beiträge und ähnliche Entgelte	35
Zuweisungen und Zuschüsse für Investitionen zusammen	36
darunter	
vom Land	361
Einnahmen aus Krediten und inneren Darlehen	37
Einnahmen des Verwaltungs- und Vermögenshaushalts insgesamt	399

3. Gebietskörperschaften und Einwohner nach Größenklassen

Gebietskörperschaft ----- Gemeindegrößenklasse	Anzahl der Körperschaften am 01.01.2000	Einwohner am 30.06.1999
Land Brandenburg		2 592 466
Kreisfreie Städte	4	396 528
davon		
mit ... bis unter ... Einwohner		
50 000 – 100 000	2	154 860
100 000 und mehr	2	241 668
Kreisangehörige Gemeinden	1 475	2 195 938
davon		
mit ... bis unter ... Einwohnern		
unter 1 000	1 144	430 478
1 000 - 3 000	189	316 547
3 000 – 5 000	50	190 999
5 000 - 10 000	43	302 501
10 000 – 20 000	28	356 053
20 000 – 50 000	21	599 360
Landkreise ¹⁾	14	2 195 938
Amtshaushalte	152	1 207 064

1) Kreisverwaltungen

4.1 Ausgaben und Einnahmen der Gemeinden und Gemeindeverbände vom 01.01. bis 31.12.1999

Gesamtübersicht

Ausgaben/Einnahmen	1 000 DM	DM je Einwohner	%
Ausgaben des Verwaltungshaushaltes zusammen	10 090 773	3 892,35	100,0
darunter			
Personalausgaben	3 052 352	1 177,39	30,2
Laufender Sachaufwand	1 920 148	740,66	19,0
Soziale Leistungen	1 366 040	526,93	13,5
Zinsausgaben	195 599	75,45	1,9
Allgemeine Umlagen	1 424 433	549,45	14,1
Ausgaben des Vermögenshaushaltes zusammen	3 654 602	1 409,70	100,0
darunter			
Erwerb von Vermögen	292 387	112,78	8,0
Baumaßnahmen zusammen	2 110 156	813,96	57,7
darunter für			
Schulen	379 211	146,27	10,4
Straßen	522 146	201,41	14,3
Abwasserbeseitigung	39 826	15,36	1,1
Tilgung von Krediten, Rückzahlung von inneren Darlehen	373 838	144,20	10,2
Zuweisungen u. Zuschüsse für Investitionen	566 691	218,59	15,5
Ausgaben des Verwaltungs- und Vermögenshaushaltes insgesamt	13 745 375	5 302,05	x
Einnahmen des Verwaltungshaushaltes zusammen	10 048 654	3 876,10	100,0
darunter			
Steuern zusammen	1 660 110	640,36	16,5
darunter			
Gemeindeanteil an der Einkommensteuer	523 734	202,02	5,2
Grundsteuer	372 047	143,51	3,7
Gewerbesteuer	601 096	231,86	6,0
Allgemeine Umlagen von Gemeinden und Gemeindeverbänden	1 419 942	547,72	14,1
Zuweisungen und Zuschüsse vom Land zusammen	3 959 892	1 527,46	39,4
Gebühren, zweckgebundene Abgaben	980 647	378,27	9,8
Einnahmen des Vermögenshaushaltes zusammen	3 454 628	1 332,56	100,0
darunter			
Einnahmen aus der Veräußerung von Vermögen	654 679	252,53	19,0
Beiträge und ähnliche Entgelte	99 186	38,26	2,9
Zuweisungen und Zuschüsse für Investitionen zusammen	2 018 122	778,46	58,4
darunter			
vom Land	1 581 835	610,17	45,8
Einnahmen aus Krediten und inneren Darlehen	437 957	168,93	12,7
Einnahmen des Verwaltungs- und Vermögenshaushaltes insgesamt	13 503 282	5 208,66	x
Schulden zusammen	3 606 266	1 391,06	x
darunter			
am Kreditmarkt und beim sonstigen öffentlichen Bereich	3 552 440	1 370,29	x

4.2. Ausgaben und Einnahmen der Gemeinden
nach Gebietskörperschaften

Lfd. Nr.	Ausgaben/Einnahmen	Gemeinden und Gemeinde- verbände	kreisfreie Städte		
			zusammen	mit..b.unter...Einw.	
				50 000 - 100 000	100 000 und mehr
1	Ausgaben des Verwaltungshaushaltes zusammen	10 090 773	1 624 516	676 443	948 073
	darunter				
2	Personalausgaben	3 052 352	544 066	202 225	341 842
3	Laufender Sachaufwand	1 920 148	374 577	155 202	219 375
4	Soziale Leistungen	1 366 040	248 550	110 062	138 488
5	Zinsausgaben	195 599	24 540	6 720	17 821
6	Allgemeine Umlagen	1 424 433	-	-	-
7	Ausgaben des Vermögenshaushaltes zusammen	3 654 602	647 875	239 354	408 521
	darunter				
8	Erwerb von Vermögen	292 387	56 545	16 877	39 668
9	Baumaßnahmen zusammen	2 110 156	324 006	157 057	166 949
	darunter für				
10	Schulen	379 211	62 910	38 922	23 988
11	Straßen	522 146	51 618	15 096	36 522
12	Abwasserbeseitigung	39 826	-	-	-
13	Tilgung von Krediten, Rückzahlung von inneren Darlehen	373 838	22 593	10 711	11 882
14	Zuweisungen u. Zuschüsse für Investitionen	566 691	76 233	29 436	46 797
15	Ausgaben des Verwaltungs- und Vermögenshaushaltes insgesamt	13 745 375	2 272 391	915 797	1 356 594
16	Einnahmen des Verwaltungshaushaltes zusammen	10 048 654	1 494 738	575 772	918 967
	darunter				
17	Steuern zusammen	1 660 110	360 337	124 921	235 415
	darunter				
18	Gemeindeanteil an der Einkommensteuer	523 734	113 434	39 789	73 645
19	Grundsteuer	372 047	66 313	24 482	41 831
20	Gewerbesteuer	601 096	140 652	48 028	92 624
21	Allgemeine Umlagen von Gemeinden und Gemeindeverbänden	1 419 942	-	-	-
22	Zuweisungen und Zuschüsse vom Land zusammen	3 959 892	614 068	262 920	351 147
23	Gebühren, zweckgebundene Abgaben	980 647	227 408	98 965	128 443
24	Einnahmen des Vermögenshaushaltes zusammen	3 454 628	577 515	284 721	292 794
	darunter				
25	Einnahmen aus der Veräußerung von Vermögen	654 679	213 919	108 842	105 076
26	Beiträge und ähnliche Entgelte	99 186	5 036	1 987	3 048
27	Zuweisungen und Zuschüsse für Investitionen zusammen	2 018 122	323 944	158 426	165 517
	darunter				
28	vom Land	1 581 835	254 519	145 211	109 308
29	Einnahmen aus Krediten und inneren Darlehen	437 957	19 246	11 619	7 627
30	Einnahmen des Verwaltungs- und Vermögenshaushaltes insgesamt	13 503 282	2 072 254	860 492	1 211 761
31	Schulden zusammen	3 606 266	395 367	95 143	300 224
	darunter				
32	am Kreditmarkt und beim sonstigen öffentlichen Bereich	3 552 440	390 760	95 143	295 617

und Gemeindeverbände vom 01.01. bis 31.12.1999

und Größenklassen in 1 000 DM

kreisangehörige Gemeinden							Land- kreise zusammen	Amtshaus- halte zusammen	Lfd. Nr.
zusammen	mit ... bis unter ... Einwohnern								
	unter 1 000	1 000 - 3 000	3 000 - 5 000	5 000 - 10 000	10 000 - 20 000	20 000 - 50 000			
in 1 000 DM									
4 340 809	701 103	566 985	321 726	628 794	689 558	1 432 643	3 459 148	666 300	1
1 276 562	121 858	123 630	81 067	209 353	256 510	484 145	868 428	363 294	2
789 143	105 933	93 407	56 028	126 061	135 809	271 905	623 589	132 838	3
174 881	56	111	1 703	18 572	33 280	121 159	890 632	51 977	4
137 392	24 418	28 134	12 801	20 410	23 519	28 109	23 508	10 159	5
1 422 385	363 375	259 449	136 195	190 186	175 101	298 079	804	1 244	6
2 109 621	333 413	342 374	241 347	267 296	344 490	580 701	753 795	143 311	7
143 511	14 153	22 791	12 298	22 794	24 499	46 976	59 418	32 913	8
1 329 925	217 145	215 657	160 002	167 032	215 934	354 156	371 395	84 830	9
122 987	3 366	21 806	15 687	16 633	32 749	32 747	181 567	11 748	10
378 677	97 054	55 996	39 064	44 803	54 578	87 182	82 672	9 179	11
35 561	7 036	12 207	8 230	5 019	892	2 178	-	4 265	12
294 475	65 948	59 474	35 159	28 859	33 972	71 063	38 358	18 411	13
228 616	12 706	31 949	27 675	32 815	33 618	89 855	258 077	3 763	14
6 450 430	1 034 515	909 359	563 073	896 090	1 034 048	2 013 344	4 212 943	809 610	15
4 416 400	740 967	582 246	339 023	633 266	717 994	1 402 904	3 430 490	707 026	16
1 299 228	185 830	163 543	100 095	179 721	215 301	454 738	545	-	17
410 300	59 473	50 679	32 891	58 806	74 641	133 810	-	-	18
305 734	58 051	44 304	27 206	41 343	49 200	85 629	-	-	19
460 444	51 830	53 083	31 880	60 991	70 287	192 373	-	-	20
-	-	-	-	-	-	-	944 602	475 339	21
1 606 804	328 421	225 929	130 510	205 320	249 035	467 589	1 716 449	22 571	22
241 393	37 275	31 486	18 800	36 351	39 644	77 837	484 336	27 509	23
1 981 970	305 039	313 083	200 385	235 346	366 273	561 844	773 379	121 764	24
378 199	45 498	56 555	24 053	34 352	128 482	89 260	59 866	2 694	25
91 138	12 495	21 209	10 624	14 694	14 768	17 347	742	2 270	26
1 011 720	161 949	134 242	113 590	132 341	136 633	332 965	604 791	77 668	27
708 254	118 003	87 914	77 336	90 275	87 278	247 449	579 594	39 468	28
332 846	55 433	76 527	43 781	30 444	67 330	59 332	62 322	23 543	29
6 398 370	1 046 006	895 328	539 408	868 612	1 084 267	1 964 749	4 203 869	828 789	30
2 543 717	480 761	532 927	240 745	366 585	459 289	463 410	471 238	195 943	31
2 528 960	479 627	530 681	239 748	362 083	454 835	461 986	438 723	193 997	32

4.3. Ausgaben und Einnahmen der Gemeinden
nach Gebietskörperschaften

Lfd. Nr.	Ausgaben/Einnahmen	Gemeinden und Gemeinde- verbände	kreisfreie Städte		
			zusammen	mit...b.unter...Einw.	
				50 000 -	100 000 und mehr
1	Ausgaben des Verwaltungshaushaltes zusammen	3 892,35	4 096,85	4 368,09	3 923,04
2	darunter Personalausgaben	1 177,39	1 372,08	1 305,86	1 414,51
3	Laufender Sachaufwand	740,66	944,64	1 002,21	907,76
4	Soziale Leistungen	526,93	626,82	710,72	573,05
5	Zinsausgaben	75,45	61,89	43,39	73,74
6	Allgemeine Umlagen	549,45	-	-	-
7	Ausgaben des Vermögenshaushaltes zusammen	1 409,70	1 633,87	1 545,62	1 690,42
8	darunter Erwerb von Vermögen	112,78	142,60	108,98	164,14
9	Baumaßnahmen zusammen	813,96	817,11	1 014,19	690,82
10	darunter für Schulen	146,27	158,65	251,33	99,26
11	Straßen	201,41	130,17	97,48	151,12
12	Abwasserbeseitigung	15,36	-	-	-
13	Tilgung von Krediten, Rückzahlung von inneren Darlehen	144,20	56,98	69,17	49,17
14	Zuweisungen u. Zuschüsse für Investitionen	218,59	192,25	190,08	193,64
15	Ausgaben des Verwaltungs- und Vermögenshaushaltes insgesamt	5 302,05	5 730,72	5 913,71	5 613,46
16	Einnahmen des Verwaltungshaushaltes zusammen	3 876,10	3 769,57	3 718,01	3 802,60
17	darunter Steuern zusammen	640,36	908,73	806,67	974,13
18	darunter Gemeindeanteil an der Einkommensteuer	202,02	286,07	256,93	304,74
19	Grundsteuer	143,51	167,23	158,09	173,09
20	Gewerbesteuer	231,86	354,71	310,14	383,27
21	Allgemeine Umlagen von Gemeinden und Gemeindeverbänden	547,72	-	-	-
22	Zuweisungen und Zuschüsse vom Land zusammen	1 527,46	1 548,61	1 697,79	1 453,02
23	Gebühren, zweckgebundene Abgaben	378,27	573,50	639,06	531,49
24	Einnahmen des Vermögenshaushaltes zusammen	1 332,56	1 456,43	1 838,57	1 211,56
25	darunter Einnahmen aus der Veräußerung von Vermögen	252,53	539,48	702,84	434,80
26	Beiträge und ähnliche Entgelte	38,26	12,70	12,83	12,61
27	Zuweisungen und Zuschüsse für Investitionen zusammen	778,46	816,95	1 023,03	684,90
28	darunter vom Land	610,17	641,87	937,69	452,31
29	Einnahmen aus Krediten und inneren Darlehen	168,93	48,54	75,03	31,56
30	Einnahmen des Verwaltungs- und Vermögenshaushaltes insgesamt	5 208,66	5 226,00	5 556,58	5 014,16
31	Schulden zusammen	1 391,06	997,07	614,38	1 242,30
32	darunter am Kreditmarkt und beim sonstigen öffentlichen Bereich	1 370,29	985,45	614,38	1 223,23

und Gemeindeverbände vom 01.01. bis 31.12.1999

und Größenklassen in DM je Einwohner

kreisangehörige Gemeinden							Land- kreise zusammen	Amtshaus- halte zusammen	Lfd. Nr.
zusammen	mit ... bis unter ... Einwohnern								
	unter 1 000	1 000 - 3 000	3 000 - 5 000	5 000 - 10 000	10 000 - 20 000	20 000 - 50 000			
in DM je Einwohner									
1 976,74	1 628,66	1 791,16	1 684,44	2 078,65	1 936,67	2 390,29	1 575,25	552,00	1
581,33	283,08	390,56	424,44	692,07	720,43	807,77	395,47	300,97	2
359,37	246,08	295,08	293,34	416,73	381,43	453,66	283,97	110,05	3
79,64	0,13	0,35	8,92	61,40	93,47	202,15	405,58	43,06	4
62,57	56,72	88,88	67,02	67,47	66,05	46,90	10,71	8,42	5
647,73	844,12	819,62	713,07	628,71	491,78	497,33	0,37	1,03	6
960,69	774,52	1 081,59	1 263,60	883,62	967,52	968,87	343,27	118,73	7
65,35	32,88	72,00	64,39	75,35	68,81	78,38	27,06	27,27	8
605,63	504,43	681,28	837,71	552,17	606,47	590,89	169,13	70,28	9
56,01	7,82	68,89	82,13	54,99	91,98	54,64	82,68	9,73	10
172,44	225,46	176,90	204,52	148,11	153,29	145,46	37,65	7,60	11
16,19	16,34	38,56	43,09	16,59	2,50	3,63	-	3,53	12
134,10	153,20	187,88	184,08	95,40	95,41	118,56	17,47	15,25	13
104,11	29,51	100,93	144,90	108,48	94,42	149,92	117,52	3,12	14
2 937,44	2 403,18	2 872,75	2 948,04	2 962,27	2 904,20	3 359,16	1 918,52	670,73	15
2 011,17	1 721,27	1 839,37	1 775,00	2 093,43	2 016,54	2 340,67	1 562,20	585,74	16
591,65	431,68	516,65	524,06	594,12	604,69	758,71	0,25	-	17
186,84	138,16	160,10	172,20	194,40	209,64	223,25	-	-	18
139,23	134,85	139,96	142,44	136,67	138,18	142,87	-	-	19
209,68	120,40	167,69	166,91	201,62	197,40	320,96	-	-	20
-	-	-	-	-	-	-	430,16	393,80	21
731,72	762,92	713,73	683,30	678,74	699,43	780,15	781,65	18,70	22
109,93	86,59	99,47	98,43	120,17	111,34	129,87	220,56	22,79	23
902,56	708,61	989,06	1 049,14	778,00	1 028,70	937,41	352,19	100,88	24
172,23	105,69	178,66	125,93	113,56	360,85	148,93	27,26	2,23	25
41,50	29,03	67,00	55,62	48,57	41,48	28,94	0,34	1,88	26
460,72	376,21	424,08	594,71	437,49	383,74	555,53	275,41	64,34	27
322,53	274,12	277,73	404,90	298,43	245,13	412,85	263,94	32,70	28
151,57	128,77	241,75	229,22	100,64	189,10	98,99	28,38	19,50	29
2 913,73	2 429,87	2 828,42	2 824,14	2 871,44	3 045,24	3 278,08	1 914,38	686,62	30
1 158,37	1 116,81	1 683,56	1 260,45	1 211,85	1 289,95	773,17	214,60	162,33	31
1 151,65	1 114,17	1 676,47	1 255,23	1 196,97	1 277,44	770,80	199,79	160,72	32

4.4. Ausgaben und Einnahmen der Gemeinden
nach kreisfreien Städten

Lfd. Nr.	Ausgaben/Einnahmen	kreisfreie Städte zusammen	davon kreisfreie	
			Branden- burg a.d.Havel	Cottbus
1	Ausgaben des Verwaltungshaushaltes zusammen	1 624 516	283 481	464 069
	darunter			
2	Personalausgaben	544 066	101 793	158 658
3	Laufender Sachaufwand	374 577	67 793	119 732
4	Soziale Leistungen	248 550	59 396	56 814
5	Zinsausgaben	24 540	3 329	5 927
6	Allgemeine Umlagen	-	-	-
7	Ausgaben des Vermögenshaushaltes zusammen	647 875	104 851	136 809
	darunter			
8	Erwerb von Vermögen	56 545	5 759	20 653
9	Baumaßnahmen zusammen	324 006	60 738	51 691
	darunter für			
10	Schulen	62 910	10 331	13 325
11	Straßen	51 618	9 434	9 678
12	Abwasserbeseitigung	-	-	-
13	Tilgung von Krediten, Rückzahlung von inneren Darlehen	22 593	8 692	5 757
14	Zuweisungen u. Zuschüsse für Investitionen	76 233	26 366	16 822
15	Ausgaben des Verwaltungs- und Vermögenshaushaltes insgesamt	2 272 391	388 332	600 878
16	Einnahmen des Verwaltungshaushaltes zusammen	1 494 738	288 796	415 082
	darunter			
17	Steuern zusammen	360 337	71 582	94 316
	darunter			
18	Gemeindeanteil an der Einkommensteuer	113 434	19 556	34 441
19	Grundsteuer	66 313	12 908	16 701
20	Gewerbesteuer	140 652	32 723	33 173
21	Allgemeine Umlagen von Gemeinden und Gemeindeverbänden	-	-	-
22	Zuweisungen und Zuschüsse vom Land zusammen	614 068	139 271	162 046
23	Gebühren, zweckgebundene Abgaben	227 408	37 113	70 532
24	Einnahmen des Vermögenshaushaltes zusammen	577 515	114 553	122 120
	darunter			
25	Einnahmen aus der Veräußerung von Vermögen	213 919	31 140	61 644
26	Beiträge und ähnliche Entgelte	5 036	1 621	544
27	Zuweisungen und Zuschüsse für Investitionen zusammen	323 944	73 514	52 034
	darunter			
28	vom Land	254 519	73 281	48 410
29	Einnahmen aus Krediten und inneren Darlehen	19 246	6 554	7 627
30	Einnahmen des Verwaltungs- und Vermögenshaushaltes insgesamt	2 072 254	403 350	537 202
31	Schulden zusammen	395 367	57 055	96 783
	darunter			
32	am Kreditmarkt und beim sonstigen öffentlichen Bereich	390 760	57 055	92 176

und Gemeindeverbände vom 01.01. bis 31.12.1999

und amtsfreien Gemeinden in 1 000 DM

Städte		kreisangehörige Gemeinden zusammen	darunter amtsfreie Gemeinden					Lfd. Nr.
Frankfurt (Oder)	Potsdam		Angermünde	Bad Liebenwerda	Beeskow	Bernau	Bestensee	
in 1 000 DM								
392 962	484 004	4 340 809	26 820	20 986	15 844	36 500	10 101	1
100 432	183 184	1 276 562	10 290	8 392	4 175	15 727	3 937	2
87 409	99 644	789 143	4 590	4 152	3 505	8 397	2 309	3
50 666	81 674	174 881	1 721	1 093	1 743	-	751	4
3 391	11 894	137 392	1 474	1 328	260	316	247	5
-	-	1 422 385	4 508	5 354	4 066	9 582	1 943	6
134 503	271 712	2 109 621	8 991	7 335	10 707	11 810	2 372	7
11 118	19 015	143 511	1 578	661	2 821	441	174	8
96 319	115 258	1 329 925	3 897	5 946	6 865	5 897	1 222	9
28 590	10 663	122 987	509	283	169	661	135	10
5 662	26 843	378 677	1 346	2 969	501	2 930	670	11
-	-	35 561	-	-	-	-	-	12
2 019	6 125	294 475	393	220	799	770	224	13
3 071	29 975	228 616	1 990	493	214	4 702	490	14
527 465	755 716	6 450 430	35 812	28 321	26 551	48 310	12 473	15
286 975	503 885	4 416 400	25 225	21 603	16 309	43 020	9 549	16
53 339	141 100	1 299 228	6 273	6 245	5 097	15 103	2 336	17
20 233	39 204	410 300	2 201	2 103	1 853	5 223	1 224	18
11 574	25 130	305 734	1 778	1 680	1 167	4 815	525	19
15 305	59 451	460 444	1 773	1 660	1 478	3 676	311	20
-	-	-	-	-	-	-	-	21
123 650	189 102	1 606 804	7 944	8 490	5 636	17 306	4 104	22
61 852	57 911	241 393	2 189	1 262	637	1 547	481	23
170 168	170 674	1 981 970	6 529	5 529	9 921	10 287	1 777	24
77 703	43 433	378 199	1 111	346	705	197	132	25
367	2 504	91 138	839	181	719	596	656	26
84 913	113 483	1 011 720	4 041	5 002	4 583	8 723	344	27
71 930	60 899	708 254	2 698	3 460	3 387	5 445	270	28
5 065	-	332 846	-	-	2 000	-	-	29
457 143	674 559	6 398 370	31 754	27 132	26 230	53 307	11 326	30
38 088	203 441	2 543 717	21 097	8 852	5 568	6 276	4 829	31
38 088	203 441	2 528 960	21 097	8 852	5 568	6 276	4 829	32

Noch:4.4. Ausgaben und Einnahmen der Gemeinden
nach kreisfreien Städten

Lfd. Nr.	Ausgaben/Einnahmen	Noch: darunter amtsfreie		
		Birken- werder	Dallgow- Döberitz	Ebers- walde
1	Ausgaben des Verwaltungshaushaltes zusammen	10 656	8 740	98 073
	darunter			
2	Personalausgaben	4 507	3 535	42 618
3	Laufender Sachaufwand	3 075	1 823	19 641
4	Soziale Leistungen	-	951	21
5	Zinsausgaben	127	-	1 792
6	Allgemeine Umlagen	2 227	1 810	21 348
7	Ausgaben des Vermögenshaushaltes zusammen	9 093	7 265	53 349
	darunter			
8	Erwerb von Vermögen	880	357	1 527
9	Baumaßnahmen zusammen	6 968	6 908	21 572
	darunter für			
10	Schulen	4 812	3 231	336
11	Straßen	1 856	3 360	9 217
12	Abwasserbeseitigung	-	-	-
13	Tilgung von Krediten, Rückzahlung von inneren Darlehen	1 245	-	11 426
14	Zuweisungen u. Zuschüsse für Investitionen	-	-	18 722
15	Ausgaben des Verwaltungs- und Vermögenshaushaltes insgesamt	19 749	16 005	151 422
16	Einnahmen des Verwaltungshaushaltes zusammen	13 773	9 833	91 329
	darunter			
17	Steuern zusammen	6 351	4 635	25 995
	darunter			
18	Gemeindeanteil an der Einkommensteuer	1 473	661	10 989
19	Grundsteuer	998	1 282	6 068
20	Gewerbesteuer	3 345	2 448	6 565
21	Allgemeine Umlagen von Gemeinden und Gemeindeverbänden	-	-	-
22	Zuweisungen und Zuschüsse vom Land zusammen	3 859	1 924	39 119
23	Gebühren, zweckgebundene Abgaben	705	612	6 128
24	Einnahmen des Vermögenshaushaltes zusammen	6 238	1 279	58 107
	darunter			
25	Einnahmen aus der Veräußerung von Vermögen	1 485	207	5 855
26	Beiträge und ähnliche Entgelte	225	-	980
27	Zuweisungen und Zuschüsse für Investitionen zusammen	4 528	1 045	40 372
	darunter			
28	vom Land	3 431	598	32 682
29	Einnahmen aus Krediten und inneren Darlehen	-	-	10 900
30	Einnahmen des Verwaltungs- und Vermögenshaushaltes insgesamt	20 011	11 112	149 436
31	Schulden zusammen	1 969	173	26 561
	darunter			
32	am Kreditmarkt und beim sonstigen öffentlichen Bereich	1 969	-	26 561

und Gemeindeverbände vom 01.01. bis 31.12.1999

und amtsfreien Gemeinden in 1 000 DM

Gemeinden								Lfd. Nr.
Eichwalde	Eisen- hütten- stadt	Elster- werda	Erkner	Falkensee	Finowfurt	Finster- walde	Forst/ Lausitz	
in 1 000 DM								
10 526	116 002	20 054	19 988	59 641	11 715	46 833	56 433	1
4 794	30 279	5 372	8 807	25 803	3 710	15 194	21 765	2
2 595	27 545	4 165	2 914	13 620	2 890	8 015	9 508	3
704	13 125	1 305	844	5 716	-	3 501	7 270	4
50	2 194	977	806	399	633	1 489	1 240	5
2 139	21 404	4 530	5 172	11 714	2 885	9 370	12 078	6
2 793	55 254	20 012	4 462	10 976	8 914	18 694	29 495	7
503	5 489	471	385	1 165	402	606	1 288	8
2 100	26 198	2 022	3 486	6 170	3 870	12 404	14 322	9
-	2 796	49	785	2 229	5	3 558	2 453	10
604	9 341	659	1 392	3 178	1 834	2 722	5 087	11
-	-	-	-	-	-	-	-	12
68	902	288	505	190	616	776	12 962	13
-	22 665	17 232	-	3 451	3 914	1 513	924	14
13 319	171 256	40 066	24 450	70 617	20 629	65 527	85 928	15
11 687	120 499	18 666	19 554	58 185	13 359	40 412	53 571	16
3 059	24 463	5 913	5 457	18 440	3 343	10 677	12 604	17
1 349	10 129	1 999	3 014	5 704	1 036	3 997	4 891	18
977	5 191	1 928	1 237	6 739	1 179	2 539	3 079	19
598	6 470	1 350	766	4 814	791	3 107	3 404	20
-	-	-	-	-	-	-	-	21
3 590	50 294	8 034	8 795	17 603	6 796	16 771	21 593	22
1 056	5 561	664	1 033	2 981	405	1 824	4 222	23
2 909	56 724	19 925	3 980	9 916	6 837	17 214	27 281	24
1 107	16 117	17 851	1 667	5 091	416	616	2 926	25
51	110	5	99	298	29	121	2 117	26
562	37 747	2 069	2 165	4 336	2 893	8 284	9 532	27
269	31 068	1 411	1 124	2 018	2 015	6 971	6 556	28
500	2 750	-	-	-	3 500	299	12 694	29
14 596	177 222	38 591	23 534	68 101	20 195	57 627	80 852	30
1 466	22 733	16 078	12 610	7 430	12 056	28 284	24 043	31
1 466	22 733	16 078	12 610	7 430	11 432	28 284	24 043	32

Noch:4.4. Ausgaben und Einnahmen der Gemeinden
nach kreisfreien Städten

Lfd. Nr.	Ausgaben/Einnahmen	Noch: darunter amtsfreie		
		Freders- dorf- Vogelsdorf	Fürsten- walde/ Spree	Glienicke/ Nordbahn
1	Ausgaben des Verwaltungshaushaltes zusammen	15 339	73 837	9 830
	darunter			
2	Personalausgaben	6 319	23 204	3 896
3	Laufender Sachaufwand	3 678	15 863	2 158
4	Soziale Leistungen	523	8 175	-
5	Zinsausgaben	298	1 581	971
6	Allgemeine Umlagen	3 612	15 526	1 985
7	Ausgaben des Vermögenshaushaltes zusammen	10 189	22 516	17 218
	darunter			
8	Erwerb von Vermögen	1 347	1 422	332
9	Baumaßnahmen zusammen	8 490	18 201	12 763
	darunter für			
10	Schulen	3 191	1 614	1 134
11	Straßen	2 750	5 780	412
12	Abwasserbeseitigung	-	-	2 973
13	Tilgung von Krediten, Rückzahlung von inneren Darlehen	352	547	4 103
14	Zuweisungen u. Zuschüsse für Investitionen	-	1 848	19
15	Ausgaben des Verwaltungs- und Vermögenshaushaltes insgesamt	25 528	96 353	27 048
16	Einnahmen des Verwaltungshaushaltes zusammen	18 178	73 305	12 275
	darunter			
17	Steuern zusammen	7 201	22 710	3 390
	darunter			
18	Gemeindeanteil an der Einkommensteuer	1 668	6 675	1 202
19	Grundsteuer	1 437	4 354	1 007
20	Gewerbesteuer	3 690	9 398	999
21	Allgemeine Umlagen von Gemeinden und Gemeindeverbänden	-	-	-
22	Zuweisungen und Zuschüsse vom Land zusammen	5 595	24 367	4 010
23	Gebühren, zweckgebundene Abgaben	686	2 225	2 270
24	Einnahmen des Vermögenshaushaltes zusammen	4 728	27 599	15 699
	darunter			
25	Einnahmen aus der Veräußerung von Vermögen	2 788	9 223	1 321
26	Beiträge und ähnliche Entgelte	389	1 084	1 426
27	Zuweisungen und Zuschüsse für Investitionen zusammen	1 551	13 623	9 602
	darunter			
28	vom Land	806	6 580	1 805
29	Einnahmen aus Krediten und inneren Darlehen	-	3 000	3 350
30	Einnahmen des Verwaltungs- und Vermögenshaushaltes insgesamt	22 906	100 904	27 975
31	Schulden zusammen	5 055	28 495	16 325
	darunter			
32	am Kreditmarkt und beim sonstigen öffentlichen Bereich	5 055	28 495	16 325

und Gemeindeverbänden vom 01.01. bis 31.12.1999

und amtsfreien Gemeinden in 1 000 DM

Gemeinden								Lfd. Nr.
Guben	Hennigsdorf	Hohen- Neuendorf	Jüterbog	Klein- machnow	Königs- Wuster- hausen	Kolkwitz	Lauch- hammer	
in 1 000 DM								
59 055	117 264	25 738	28 322	19 540	31 521	16 630	38 140	1
26 106	20 892	10 630	12 220	4 853	9 087	6 028	15 418	2
11 249	15 249	6 663	7 080	4 406	6 364	3 765	6 979	3
4 335	7 749	1 534	1 440	-	4 188	322	2 299	4
120	1 090	15	20	194	1 416	422	398	5
13 871	23 833	6 152	6 050	5 287	7 361	4 316	10 108	6
14 939	51 023	15 643	19 530	9 093	33 616	5 105	14 251	7
943	5 584	2 226	1 003	612	1 156	1 109	661	8
11 404	31 368	12 493	11 909	6 936	6 628	3 068	10 165	9
1 041	492	1 714	267	1 133	1 629	136	1 462	10
1 247	4 948	3 020	5 979	1 339	2 589	790	2 825	11
-	-	-	-	103	7	168	70	12
2 016	5 299	322	6 544	526	576	370	3 163	13
576	10	447	75	1 008	207	68	-	14
73 995	168 287	41 381	47 853	28 633	65 137	21 734	52 391	15
56 418	126 250	32 284	28 736	19 713	32 799	16 140	36 047	16
15 693	100 871	9 852	7 111	8 889	13 047	3 872	10 026	17
5 935	5 920	3 651	2 664	3 255	4 678	1 606	4 321	18
3 149	3 470	2 769	2 026	2 251	1 877	800	2 182	19
5 040	82 256	2 692	1 571	2 641	5 139	1 225	2 566	20
-	-	-	-	-	-	-	-	21
22 167	1 897	11 997	11 085	7 664	9 652	7 621	17 399	22
2 130	3 664	2 345	1 535	1 150	1 176	751	1 444	23
15 477	60 310	39 787	16 709	8 430	32 670	6 121	15 142	24
924	10 268	35 072	1 422	2 391	2 155	1 376	464	25
32	136	30	57	2 236	659	1 253	312	26
11 797	11 296	4 684	10 684	1 715	4 807	2 094	10 782	27
8 650	3 283	1 114	9 066	1 168	2 065	1 101	8 688	28
2 016	-	-	4 000	-	25 000	-	2 939	29
71 895	186 560	72 071	45 445	28 143	65 469	22 261	51 190	30
2 016	12 437	44	33 077	4 233	44 383	7 998	5 971	31
2 016	12 437	44	33 077	4 233	44 383	7 998	5 971	32

Noch:4.4. Ausgaben und Einnahmen der Gemeinden
nach kreisfreien Städten

Lfd. Nr.	Ausgaben/Einnahmen	Noch: darunter amtsfreie		
		Leege- bruch	Löwen- berger Land	Lucken- walde
1	Ausgaben des Verwaltungshaushaltes zusammen	8 456	11 906	46 013
	darunter			
2	Personalausgaben	3 788	4 721	18 923
3	Laufender Sachaufwand	2 122	2 508	9 032
4	Soziale Leistungen	-	1 245	3 229
5	Zinsausgaben	258	101	1 877
6	Allgemeine Umlagen	2 072	2 641	10 588
7	Ausgaben des Vermögenshaushaltes zusammen	3 088	4 115	34 170
	darunter			
8	Erwerb von Vermögen	359	396	1 813
9	Baumaßnahmen zusammen	2 627	3 427	23 547
	darunter für			
10	Schulen	362	-	812
11	Straßen	1 173	1 388	3 166
12	Abwasserbeseitigung	-	-	75
13	Tilgung von Krediten, Rückzahlung von inneren Darlehen	74	77	6 375
14	Zuweisungen u. Zuschüsse für Investitionen	-	215	327
15	Ausgaben des Verwaltungs- und Vermögenshaushaltes insgesamt	11 544	16 021	80 183
16	Einnahmen des Verwaltungshaushaltes zusammen	9 799	13 831	44 470
	darunter			
17	Steuern zusammen	2 147	2 203	11 319
	darunter			
18	Gemeindeanteil an der Einkommensteuer	843	978	4 849
19	Grundsteuer	533	782	3 022
20	Gewerbesteuer	629	252	2 215
21	Allgemeine Umlagen von Gemeinden und Gemeindeverbänden	-	-	-
22	Zuweisungen und Zuschüsse vom Land zusammen	4 811	7 261	17 175
23	Gebühren, zweckgebundene Abgaben	499	727	2 862
24	Einnahmen des Vermögenshaushaltes zusammen	1 330	4 443	29 178
	darunter			
25	Einnahmen aus der Veräußerung von Vermögen	184	92	1 227
26	Beiträge und ähnliche Entgelte	505	192	1 342
27	Zuweisungen und Zuschüsse für Investitionen zusammen	602	2 960	18 880
	darunter			
28	vom Land	299	2 636	15 104
29	Einnahmen aus Krediten und inneren Darlehen	-	1 200	5 805
30	Einnahmen des Verwaltungs- und Vermögenshaushaltes insgesamt	11 129	18 274	73 648
31	Schulden zusammen	5 524	1 966	32 995
	darunter			
32	am Kreditmarkt und beim sonstigen öffentlichen Bereich	5 524	1 966	32 995

und Gemeindeverbände vom 01.01. bis 31.12.1999

und amtsfreien Gemeinden in 1 000 DM

Gemeinden								Lfd. Nr.
Ludwigs- felde	Lübben/ Spreewald	Nauen	Neuenhagen bei Berlin	Neuruppin	Nieder- görsdorf	Nuthe- Urstromtal	Oranien- burg	
in 1 000 DM								
44 341	33 222	23 164	22 884	63 116	14 930	13 606	63 799	1
18 418	11 823	9 741	8 906	23 853	5 006	5 325	21 741	2
9 640	6 535	3 582	6 423	12 171	2 839	2 669	10 467	3
2 957	2 639	2 284	516	5 385	1 585	310	5 662	4
452	1 522	2 219	739	3 281	688	551	804	5
9 788	6 182	4 630	5 126	15 425	3 282	3 003	11 920	6
19 297	17 921	13 426	9 196	34 093	9 871	6 058	35 368	7
1 402	1 741	423	1 100	1 588	525	617	5 832	8
16 694	13 456	6 307	6 804	19 682	7 377	3 442	25 948	9
12	3 559	1 831	903	2 533	169	64	1 336	10
6 101	2 274	913	1 232	8 347	4 325	1 963	5 413	11
30	277	-	15	150	71	-	-	12
480	943	4 634	1 292	885	279	1 974	368	13
720	1 632	896	-	11 939	167	6	2 953	14
63 638	51 142	36 590	32 079	97 209	24 800	19 664	99 167	15
46 210	36 241	20 792	25 386	63 592	16 027	14 528	63 601	16
14 717	9 633	6 923	7 739	19 022	2 620	2 765	22 397	17
5 374	3 365	2 437	2 923	6 434	946	1 077	6 461	18
4 537	1 817	1 648	1 975	6 108	1 139	861	3 856	19
3 661	3 682	1 959	2 329	4 743	309	738	9 376	20
-	-	-	-	-	-	-	-	21
16 911	11 094	6 625	8 950	24 154	6 666	6 242	22 515	22
3 211	5 458	1 181	2 211	3 872	809	1 544	2 013	23
18 563	13 084	15 536	4 853	33 534	9 848	6 110	26 475	24
1 891	1 057	3 674	953	4 162	319	773	6 394	25
681	695	736	785	1 486	250	352	1 169	26
14 210	9 964	5 839	3 114	27 886	7 477	1 394	11 465	27
11 819	4 803	3 950	1 821	23 470	5 117	1 119	6 721	28
1 780	-	5 228	-	-	1 350	3 127	-	29
64 772	49 325	36 327	30 238	97 126	25 875	20 638	90 076	30
9 636	27 600	35 228	14 318	46 355	10 424	8 772	11 145	31
9 636	27 600	31 203	14 318	46 355	10 424	8 772	11 145	32

Noch:4.4. Ausgaben und Einnahmen der Gemeinden
nach kreisfreien Städten

Lfd. Nr.	Ausgaben/Einnahmen	Noch: darunter amtsfreie		
		Perleberg	Peters- hagen/ Eggersdorf	Prenzlau
1	Ausgaben des Verwaltungshaushaltes zusammen	37 979	18 728	49 456
	darunter			
2	Personalausgaben	13 904	8 690	15 686
3	Laufender Sachaufwand	4 797	5 321	13 181
4	Soziale Leistungen	3 249	262	3 448
5	Zinsausgaben	2 413	212	833
6	Allgemeine Umlagen	6 560	3 950	8 095
7	Ausgaben des Vermögenshaushaltes zusammen	10 920	5 559	22 440
	darunter			
8	Erwerb von Vermögen	629	1 007	1 358
9	Baumaßnahmen zusammen	8 372	4 363	17 572
	darunter für			
10	Schulen	755	240	1 263
11	Straßen	1 826	3 171	2 306
12	Abwasserbeseitigung	18	130	146
13	Tilgung von Krediten, Rückzahlung von inneren Darlehen	1 047	189	2 182
14	Zuweisungen u. Zuschüsse für Investitionen	835	-	329
15	Ausgaben des Verwaltungs- und Vermögenshaushaltes insgesamt	48 899	24 287	71 896
16	Einnahmen des Verwaltungshaushaltes zusammen	37 123	20 208	53 816
	darunter			
17	Steuern zusammen	8 014	5 549	11 986
	darunter			
18	Gemeindeanteil an der Einkommensteuer	2 830	1 959	4 601
19	Grundsteuer	2 214	1 284	2 625
20	Gewerbesteuer	2 172	1 749	3 649
21	Allgemeine Umlagen von Gemeinden und Gemeindeverbänden	-	-	-
22	Zuweisungen und Zuschüsse vom Land zusammen	11 450	7 352	17 052
23	Gebühren, zweckgebundene Abgaben	1 567	1 354	3 961
24	Einnahmen des Vermögenshaushaltes zusammen	9 827	4 870	11 405
	darunter			
25	Einnahmen aus der Veräußerung von Vermögen	1 160	2 147	1 417
26	Beiträge und ähnliche Entgelte	495	643	593
27	Zuweisungen und Zuschüsse für Investitionen zusammen	7 086	2 026	8 966
	darunter			
27	vom Land	3 839	905	6 545
28	Einnahmen aus Krediten und inneren Darlehen	-	-	-
30	Einnahmen des Verwaltungs- und Vermögenshaushaltes insgesamt	46 950	25 078	65 220
31	Schulden zusammen	42 870	3 642	23 178
	darunter			
32	am Kreditmarkt und beim sonstigen öffentlichen Bereich	42 870	3 642	23 178

und Gemeindeverbände vom 01.01. bis 31.12.1999

und amtsfreien Gemeinden in 1 000 DM

Gemeinden								Lfd. Nr.
Pritzwalk	Schöneiche bei Berlin	Schulzen- dorf	Schwarz- heide/N. L.	Schwedt/ Oder	Seddiner See	Seelow	Senften- berg	
in 1 000 DM								
21 992	18 173	9 385	14 907	162 185	8 516	10 003	55 144	1
11 798	7 348	4 447	3 342	36 623	3 714	3 148	18 519	2
3 464	2 718	1 893	5 086	24 218	2 237	2 420	10 693	3
2	1 423	271	871	22 313	1	614	6 486	4
453	856	122	857	1 013	212	640	497	5
5 186	4 335	2 313	3 681	21 158	1 866	2 098	13 211	6
8 071	5 925	2 977	9 784	48 954	5 373	5 570	35 782	7
574	482	113	770	2 382	1 343	355	9 082	8
6 697	3 670	2 814	6 837	27 638	1 645	4 618	19 027	9
914	542	240	741	1 670	170	143	5 792	10
2 400	1 242	2 370	799	4 331	790	509	472	11
-	-	-	249	3	2	435	-	12
497	261	50	804	11 576	140	239	5 443	13
103	1 455	-	1 188	7 158	13	358	1 851	14
30 064	24 098	12 361	24 691	211 139	13 889	15 573	90 926	15
22 295	18 069	10 047	13 372	132 688	9 644	10 603	53 292	16
6 325	5 209	2 734	8 560	33 014	2 817	3 995	15 398	17
2 362	2 151	1 440	1 551	11 095	1 164	1 275	7 196	18
1 411	1 927	742	616	6 737	479	819	2 944	19
2 090	817	313	5 283	13 159	912	1 532	3 293	20
-	-	-	-	-	-	-	-	21
8 222	7 696	4 461	2 468	42 594	2 292	3 781	20 350	22
1 702	1 014	590	344	11 122	387	471	2 722	23
44 857	5 825	892	8 558	46 132	4 145	6 995	26 235	24
38 852	2 105	8	1 230	1 612	938	1 138	6 562	25
1 008	72	572	572	1 050	13	72	2 154	26
4 500	1 261	310	4 595	32 728	514	4 016	13 299	27
1 810	740	310	2 969	27 160	429	2 746	11 647	28
-	2 367	-	2 161	10 629	-	1 531	4 220	29
67 152	23 893	10 939	21 931	178 820	13 789	17 598	79 527	30
7 779	18 596	1 864	13 835	11 329	26 538	10 709	7 812	31
7 779	18 596	1 864	13 835	11 329	26 538	10 709	7 812	32

Noch:4.4. Ausgaben und Einnahmen der Gemeinden
nach kreisfreien Städten

Lfd. Nr.	Ausgaben/Einnahmen	Noch: darunter amtsfreie		
		Spremberg	Straus- berg	Teltow
1	Ausgaben des Verwaltungshaushaltes zusammen	58 088	58 566	28 962
	darunter			
2	Personalausgaben	22 661	19 809	13 840
3	Laufender Sachaufwand	12 668	11 868	6 097
4	Soziale Leistungen	3 777	6 028	5
5	Zinsausgaben	1 373	1 903	1 249
6	Allgemeine Umlagen	13 452	11 011	6 363
7	Ausgaben des Vermögenshaushaltes zusammen	14 695	15 063	11 645
	darunter			
8	Erwerb von Vermögen	1 526	1 506	1 909
9	Baumaßnahmen zusammen	6 795	12 471	9 321
	darunter für			
10	Schulen	711	945	1 724
11	Straßen	3 406	2 579	3 880
12	Abwasserbeseitigung	-	-	-
13	Tilgung von Krediten, Rückzahlung von inneren Darlehen	1 203	962	415
14	Zuweisungen u. Zuschüsse für Investitionen	5 169	123	-
15	Ausgaben des Verwaltungs- und Vermögenshaushaltes insgesamt	72 783	73 628	40 607
16	Einnahmen des Verwaltungshaushaltes zusammen	56 458	56 253	34 351
	darunter			
17	Steuern zusammen	20 011	19 663	14 406
	darunter			
18	Gemeindeanteil an der Einkommensteuer	6 170	7 633	4 008
19	Grundsteuer	4 917	2 996	3 606
20	Gewerbesteuer	5 723	7 770	5 641
21	Allgemeine Umlagen von Gemeinden und Gemeindeverbänden	-	-	-
22	Zuweisungen und Zuschüsse vom Land zusammen	16 216	17 423	9 041
23	Gebühren, zweckgebundene Abgaben	2 906	2 203	2 157
24	Einnahmen des Vermögenshaushaltes zusammen	13 833	19 408	9 371
	darunter			
25	Einnahmen aus der Veräußerung von Vermögen	2 449	8 029	2 437
26	Beiträge und ähnliche Entgelte	453	554	2 588
27	Zuweisungen und Zuschüsse für Investitionen zusammen	9 129	10 622	4 123
	darunter			
28	vom Land	4 430	6 517	816
29	Einnahmen aus Krediten und inneren Darlehen	1 800	-	-
30	Einnahmen des Verwaltungs- und Vermögenshaushaltes insgesamt	70 291	75 661	43 722
31	Schulden zusammen	31 096	35 036	15 556
	darunter			
32	am Kreditmarkt und beim sonstigen öffentlichen Bereich	31 096	34 828	15 556

und Gemeindeverbände vom 01.01. bis 31.12.1999

und amtsfreien Gemeinden in 1 000 DM

Gemeinden								Lfd. Nr.
Templin	Velten	Wahren- brück	Werder (Havel)	Wildau	Witten- berge	Wittstock/ Dosse	Wolters- dorf	
in 1 000 DM								
27 782	22 528	7 299	23 848	16 502	55 361	35 268	9 337	1
14 106	10 322	3 829	9 863	7 455	22 972	11 527	3 964	2
5 236	4 534	1 130	6 425	3 877	11 929	5 695	1 581	3
-	6	254	-	22	2 975	3 959	212	4
1 316	1 751	81	943	56	3 982	733	201	5
6 007	4 742	1 621	5 330	3 533	11 298	6 194	2 354	6
10 959	16 722	5 023	17 248	3 840	27 047	13 424	3 775	7
1 330	1 106	119	365	365	705	587	529	8
8 411	12 488	4 558	9 271	2 782	20 383	5 813	1 835	9
1 134	1 049	20	2 540	853	74	578	-	10
1 131	2 876	2 970	3 284	539	2 153	172	937	11
-	-	25	-	-	1 703	-	-	12
621	2 653	46	5 052	673	2 478	886	78	13
525	476	107	1 672	20	3 226	71	1 321	14
38 741	39 250	12 322	41 095	20 342	82 408	48 692	13 111	15
28 403	26 868	8 072	28 524	17 148	58 373	34 550	9 976	16
7 347	10 462	1 182	9 198	5 185	12 707	7 765	3 134	17
2 769	2 167	601	2 488	1 550	5 069	2 406	1 229	18
1 644	1 913	432	2 073	1 747	2 950	1 678	796	19
2 307	5 498	87	3 634	1 598	3 539	2 667	788	20
-	-	-	-	-	-	-	-	21
11 368	7 630	4 139	9 222	5 186	19 531	11 702	3 984	22
1 866	1 470	336	1 295	1 048	8 116	1 510	397	23
9 452	12 829	4 234	9 421	3 069	26 820	13 986	2 864	24
1 104	1 956	57	700	121	2 373	180	521	25
478	-	102	101	-	1 646	133	84	26
6 822	6 711	3 897	4 542	1 751	22 547	4 628	2 254	27
4 613	5 630	2 669	3 893	1 155	17 854	2 701	1 232	28
1 049	3 910	177	4 024	1 197	-	-	-	29
37 855	39 697	12 305	37 945	20 217	85 193	48 536	12 839	30
20 747	28 991	1 425	19 427	6 948	64 798	14 664	3 842	31
20 747	28 991	1 425	19 427	6 948	64 798	14 664	3 842	32

Noch:4.4. Ausgaben und Einnahmen der Gemeinden und Gemeindeverbände vom 01.01. bis 31.12.1999
nach kreisfreien Städten und amtsfreien Gemeinden in 1 000 DM

Lfd. Nr.	Ausgaben/Einnahmen	Noch: darunter amtsfreie Gemeinden		
		Wriezen	Zeuthen	
		in 1 000 DM		
1	Ausgaben des Verwaltungshaushaltes zusammen	13 053	18 267	
	darunter			
2	Personalausgaben	3 766	6 277	
3	Laufender Sachaufwand	1 976	5 467	
4	Soziale Leistungen	1 538	411	
5	Zinsausgaben	595	231	
6	Allgemeine Umlagen	3 102	3 194	
7	Ausgaben des Vermögenshaushaltes zusammen	4 658	5 576	
	darunter			
8	Erwerb von Vermögen	250	1 962	
9	Baumaßnahmen zusammen	3 299	1 726	
	darunter für			
10	Schulen	186	28	
11	Straßen	568	869	
12	Abwasserbeseitigung	212	-	
13	Tilgung von Krediten, Rückzahlung von inneren Darlehen	1 082	776	
14	Zuweisungen u. Zuschüsse für Investitionen	15	77	
15	Ausgaben des Verwaltungs- und Vermögenshaushaltes insgesamt	17 711	23 843	
16	Einnahmen des Verwaltungshaushaltes zusammen	13 107	18 277	
	darunter			
17	Steuern zusammen	3 391	5 629	
	darunter			
18	Gemeindeanteil an der Einkommensteuer	1 369	2 064	
19	Grundsteuer	999	1 427	
20	Gewerbesteuer	791	1 695	
21	Allgemeine Umlagen von Gemeinden und Gemeindeverbänden	-	-	
22	Zuweisungen und Zuschüsse vom Land zusammen	6 065	5 667	
23	Gebühren, zweckgebundene Abgaben	306	1 350	
24	Einnahmen des Vermögenshaushaltes zusammen	4 728	3 945	
	darunter			
25	Einnahmen aus der Veräußerung von Vermögen	641	892	
26	Beiträge und ähnliche Entgelte	235	147	
27	Zuweisungen und Zuschüsse für Investitionen zusammen	3 621	990	
	darunter			
28	vom Land	2 748	534	
29	Einnahmen aus Krediten und inneren Darlehen	-	-	
30	Einnahmen des Verwaltungs- und Vermögenshaushaltes insgesamt	17 836	22 223	
31	Schulden zusammen	10 994	5 608	
	darunter			
32	am Kreditmarkt und beim sonstigen öffentlichen Bereich	10 800	2 716	

4.5. Ausgaben und Einnahmen der Gemeinden
nach kreisfreien Städten

Lfd. Nr.	Ausgaben/Einnahmen	kreisfreie Städte zusammen	davon kreisfreie	
			Branden- burg a.d.Havel	Cottbus
1	Ausgaben des Verwaltungshaushaltes zusammen	4 096,85	3 552,61	4 137,64
	darunter			
2	Personalausgaben	1 372,08	1 275,68	1 414,60
3	Laufender Sachaufwand	944,64	849,59	1 067,53
4	Soziale Leistungen	626,82	744,35	506,55
5	Zinsausgaben	61,89	41,72	52,84
6	Allgemeine Umlagen	-	-	-
7	Ausgaben des Vermögenshaushaltes zusammen	1 633,87	1 314,01	1 219,79
	darunter			
8	Erwerb von Vermögen	142,60	72,18	184,14
9	Baumaßnahmen zusammen	817,11	761,18	460,88
	darunter für			
10	Schulen	158,65	129,47	118,81
11	Straßen	130,17	118,23	86,29
12	Abwasserbeseitigung	-	-	-
13	Tilgung von Krediten, Rückzahlung von inneren Darlehen	56,98	108,93	51,33
14	Zuweisungen u. Zuschüsse für Investitionen	192,25	330,42	149,98
15	Ausgaben des Verwaltungs- und Vermögenshaushaltes insgesamt	5 730,72	4 866,62	5 357,42
16	Einnahmen des Verwaltungshaushaltes zusammen	3 769,57	3 619,23	3 700,87
	darunter			
17	Steuern zusammen	908,73	897,08	840,92
	darunter			
18	Gemeindeanteil an der Einkommensteuer	286,07	245,08	307,08
19	Grundsteuer	167,23	161,77	148,91
20	Gewerbesteuer	354,71	410,09	295,77
21	Allgemeine Umlagen von Gemeinden und Gemeindeverbänden	-	-	-
22	Zuweisungen und Zuschüsse vom Land zusammen	1 548,61	1 745,36	1 444,80
23	Gebühren, zweckgebundene Abgaben	573,50	465,11	628,86
24	Einnahmen des Vermögenshaushaltes zusammen	1 456,43	1 435,59	1 088,82
	darunter			
25	Einnahmen aus der Veräußerung von Vermögen	539,48	390,24	549,61
26	Beiträge und ähnliche Entgelte	12,70	20,31	4,85
27	Zuweisungen und Zuschüsse für Investitionen zusammen	816,95	921,28	463,93
	darunter			
28	vom Land	641,87	918,37	431,62
29	Einnahmen aus Krediten und inneren Darlehen	48,54	82,14	68,00
30	Einnahmen des Verwaltungs- und Vermögenshaushaltes insgesamt	5 226,00	5 054,82	4 789,69
31	Schulden zusammen	997,07	715,02	862,92
	darunter			
32	am Kreditmarkt und beim sonstigen öffentlichen Bereich	985,45	715,02	821,84

und Gemeindeverbände vom 01.01. bis 31.12.1999

und amtsfreien Gemeinden in DM je Einwohner

Städte		kreisangehörige Gemeinden zusammen	darunter amtsfreie Gemeinden					Lfd. Nr.
Frankfurt (Oder)	Potsdam		Angermünde	Bad Liebenwerda	Beeskow	Bernau	Bestensee	
in DM je Einwohner								
5 234,96	3 737,20	1 976,74	2 625,08	1 820,72	1 712,87	1 504,90	1 847,65	1
1 337,93	1 414,44	581,33	1 007,11	728,10	451,31	648,42	720,15	2
1 164,44	769,39	359,37	449,21	360,20	378,87	346,19	422,29	3
674,96	630,64	79,64	168,49	94,80	188,45	-	137,44	4
45,17	91,84	62,57	144,25	115,21	28,11	13,01	45,17	5
-	-	647,73	441,20	464,55	439,56	395,08	355,48	6
1 791,82	2 098,00	960,69	880,01	636,41	1 157,52	486,94	433,85	7
148,11	146,82	65,35	154,43	57,32	305,02	18,17	31,74	8
1 283,14	889,96	605,63	381,44	515,85	742,17	243,13	223,48	9
380,87	82,34	56,01	49,82	24,53	18,29	27,26	24,66	10
75,42	207,27	172,44	131,75	257,62	54,16	120,82	122,55	11
-	-	16,19	-	-	-	-	-	12
26,89	47,29	134,10	38,47	19,12	86,33	31,76	40,96	13
40,90	231,45	104,11	194,77	42,73	23,09	193,84	89,63	14
7 026,78	5 835,20	2 937,44	3 505,09	2 457,13	2 870,40	1 991,84	2 281,50	15
3 823,02	3 890,70	2 011,17	2 468,89	1 874,26	1 763,18	1 773,71	1 746,57	16
710,57	1 089,49	591,65	614,00	541,85	550,98	622,72	427,22	17
269,54	302,71	186,84	215,46	182,44	200,31	215,36	223,83	18
154,18	194,04	139,23	174,05	145,76	126,15	198,54	96,07	19
203,89	459,05	209,68	173,55	144,06	159,76	151,56	56,97	20
-	-	-	-	-	-	-	-	21
1 647,23	1 460,13	731,72	777,56	736,62	609,26	713,53	750,66	22
823,98	447,16	109,93	214,26	109,47	68,91	63,78	87,98	23
2 266,94	1 317,85	902,56	639,03	479,68	1 072,51	424,14	325,13	24
1 035,14	335,36	172,23	108,69	30,04	76,27	8,14	24,08	25
4,88	19,34	41,50	82,08	15,67	77,74	24,58	120,07	26
1 131,19	876,25	460,72	395,54	433,97	495,45	359,63	62,85	27
958,24	470,22	322,53	264,11	300,15	366,21	224,48	49,39	28
67,48	-	151,57	-	-	216,22	-	-	29
6 089,96	5 208,55	2 913,73	3 107,93	2 353,94	2 835,69	2 197,85	2 071,70	30
507,40	1 570,85	1 158,37	2 064,92	767,97	601,98	258,78	883,36	31
507,40	1 570,85	1 151,65	2 064,92	767,97	601,98	258,78	883,36	32

noch:4.5. Ausgaben und Einnahmen der Gemeinden
nach kreisfreien Städten

Lfd. Nr.	Ausgaben/Einnahmen	Noch: darunter amtsfreie		
		Birken- werder	Dallgow- Döberitz	Ebers- walde
1	Ausgaben des Verwaltungshaushaltes zusammen	1 735,48	1 829,96	2 137,79
	darunter			
2	Personalausgaben	734,04	740,20	928,99
3	Laufender Sachaufwand	500,73	381,66	428,14
4	Soziale Leistungen	-	199,16	0,47
5	Zinsausgaben	20,74	-	39,06
6	Allgemeine Umlagen	362,77	378,93	465,35
7	Ausgaben des Vermögenshaushaltes zusammen	1 480,91	1 521,25	1 162,89
	darunter			
8	Erwerb von Vermögen	143,33	74,78	33,28
9	Baumaßnahmen zusammen	1 134,77	1 446,47	470,23
	darunter für			
10	Schulen	783,67	676,55	7,33
11	Straßen	302,26	703,53	200,90
12	Abwasserbeseitigung	-	-	-
13	Tilgung von Krediten, Rückzahlung von inneren Darlehen	202,82	-	249,05
14	Zuweisungen u. Zuschüsse für Investitionen	-	-	408,09
15	Ausgaben des Verwaltungs- und Vermögenshaushaltes insgesamt	3 216,40	3 351,21	3 300,68
16	Einnahmen des Verwaltungshaushaltes zusammen	2 243,15	2 058,85	1 990,78
	darunter			
17	Steuern zusammen	1 034,30	970,44	566,64
	darunter			
18	Gemeindeanteil an der Einkommensteuer	239,89	138,48	239,54
19	Grundsteuer	162,52	268,51	132,27
20	Gewerbesteuer	544,83	512,63	143,11
21	Allgemeine Umlagen von Gemeinden und Gemeindeverbänden	-	-	-
22	Zuweisungen und Zuschüsse vom Land zusammen	628,55	402,80	852,70
23	Gebühren, zweckgebundene Abgaben	114,82	128,13	133,58
24	Einnahmen des Vermögenshaushaltes zusammen	1 015,92	267,83	1 266,62
	darunter			
25	Einnahmen aus der Veräußerung von Vermögen	241,79	43,27	127,63
26	Beiträge und ähnliche Entgelte	36,62	-	21,37
27	Zuweisungen und Zuschüsse für Investitionen zusammen	737,51	218,70	880,03
	darunter			
28	vom Land	558,85	125,23	712,39
29	Einnahmen aus Krediten und inneren Darlehen	-	-	237,60
30	Einnahmen des Verwaltungs- und Vermögenshaushaltes insgesamt	3 259,07	2 326,68	3 257,40
31	Schulden zusammen	320,65	36,29	578,96
	darunter			
32	am Kreditmarkt und beim sonstigen öffentlichen Bereich	320,65	-	578,96

und Gemeindeverbände vom 01.01. bis 31.12.1999

und amtsfreien Gemeinden in DM je Einwohner

Gemeinden								Lfd. Nr.
Eichwalde	Eisen- hütten- stadt	Elster- werda	Erkner	Falkensee	Finowfurt	Finster- walde	Forst/ Lausitz	
in DM je Einwohner								
1 866,24	2 654,88	1 931,21	1 643,74	1 959,68	1 629,17	2 255,71	2 250,22	1
850,07	692,97	517,38	724,28	847,83	515,86	731,81	867,87	2
460,19	630,42	401,14	239,66	447,52	401,93	386,03	379,11	3
124,81	300,39	125,67	69,44	187,81	-	168,60	289,90	4
8,79	50,22	94,10	66,30	13,10	88,07	71,72	49,45	5
379,34	489,86	436,23	425,29	384,91	401,21	451,30	481,60	6
495,29	1 264,56	1 927,18	366,97	360,65	1 239,54	900,40	1 176,09	7
89,25	125,63	45,35	31,68	38,28	55,91	29,17	51,37	8
372,38	599,58	194,68	286,69	202,74	538,13	597,45	571,06	9
-	63,99	4,71	64,52	73,24	0,67	171,39	97,80	10
107,11	213,79	63,50	114,50	104,41	255,03	131,11	202,84	11
-	-	-	-	-	-	-	-	12
12,03	20,65	27,70	41,54	6,24	85,70	37,36	516,83	13
-	518,71	1 659,45	-	113,39	544,22	72,89	36,83	14
2 361,53	3 919,44	3 858,40	2 010,71	2 320,33	2 868,71	3 156,11	3 426,31	15
2 072,20	2 757,79	1 797,55	1 608,05	1 911,85	1 857,68	1 946,46	2 136,10	16
542,37	559,88	569,40	448,75	605,91	464,92	514,25	502,56	17
239,22	231,82	192,48	247,85	187,42	144,10	192,53	195,04	18
173,14	118,81	185,64	101,70	221,42	164,02	122,29	122,78	19
106,02	148,08	130,03	63,02	158,16	109,97	149,67	135,74	20
-	-	-	-	-	-	-	-	21
636,47	1 151,05	773,73	723,26	578,40	945,04	807,77	861,02	22
187,17	127,27	63,91	84,93	97,94	56,34	87,87	168,36	23
515,76	1 298,20	1 918,86	327,31	325,80	950,75	829,12	1 087,80	24
196,30	368,85	1 719,09	137,10	167,29	57,78	29,65	116,67	25
9,04	2,52	0,49	8,16	9,80	3,98	5,81	84,41	26
99,60	863,90	199,28	178,08	142,48	402,27	398,97	380,08	27
47,64	711,03	135,83	92,44	66,29	280,27	335,74	261,40	28
88,65	62,94	-	-	-	486,72	14,39	506,16	29
2 587,96	4 055,99	3 716,41	1 935,36	2 237,66	2 808,43	2 775,58	3 223,90	30
259,86	520,28	1 548,39	1 036,98	244,12	1 676,57	1 362,29	958,71	31
259,86	520,28	1 548,39	1 036,98	244,12	1 589,74	1 362,29	958,71	32

Noch:4.5. Ausgaben und Einnahmen der Gemeinden
nach kreisfreien Städten

Lfd. Nr.	Ausgaben/Einnahmen	Noch: darunter amtsfreie		
		Freders- dorf-/ Vogelsdorf	Fürsten- walde Spree	Glienicke/ Nordbahn
1	Ausgaben des Verwaltungshaushaltes zusammen	1 514,22	2 170,48	1 529,41
	darunter			
2	Personalausgaben	623,79	682,09	606,13
3	Laufender Sachaufwand	363,07	466,31	335,76
4	Soziale Leistungen	51,60	240,31	-
5	Zinsausgaben	29,45	46,47	151,12
6	Allgemeine Umlagen	356,61	456,38	308,79
7	Ausgaben des Vermögenshaushaltes zusammen	1 005,86	661,86	2 679,05
	darunter			
8	Erwerb von Vermögen	132,99	41,81	51,65
9	Baumaßnahmen zusammen	838,09	535,03	1 985,89
	darunter für			
10	Schulen	314,96	47,44	176,49
11	Straßen	271,45	169,91	64,13
12	Abwasserbeseitigung	-	-	462,63
13	Tilgung von Krediten, Rückzahlung von inneren Darlehen	34,78	16,08	638,40
14	Zuweisungen u. Zuschüsse für Investitionen	-	54,31	2,89
15	Ausgaben des Verwaltungs- und Vermögenshaushaltes insgesamt	2 520,08	2 832,34	4 208,46
16	Einnahmen des Verwaltungshaushaltes zusammen	1 794,43	2 154,82	1 909,96
	darunter			
17	Steuern zusammen	710,82	667,56	527,52
	darunter			
18	Gemeindeanteil an der Einkommensteuer	164,68	196,21	187,05
19	Grundsteuer	141,90	127,99	156,73
20	Gewerbesteuer	364,27	276,25	155,48
21	Allgemeine Umlagen von Gemeinden und Gemeindeverbänden	-	-	-
22	Zuweisungen und Zuschüsse vom Land zusammen	552,28	716,27	623,97
23	Gebühren, zweckgebundene Abgaben	67,76	65,40	353,13
24	Einnahmen des Vermögenshaushaltes zusammen	466,73	811,28	2 442,72
	darunter			
25	Einnahmen aus der Veräußerung von Vermögen	275,24	271,10	205,48
26	Beiträge und ähnliche Entgelte	38,36	31,86	221,80
27	Zuweisungen und Zuschüsse für Investitionen zusammen	153,13	400,44	1 493,97
	darunter			
28	vom Land	79,59	193,42	280,84
29	Einnahmen aus Krediten und inneren Darlehen	-	88,19	521,24
30	Einnahmen des Verwaltungs- und Vermögenshaushaltes insgesamt	2 261,16	2 966,10	4 352,68
31	Schulden zusammen	499,05	837,62	2 540,05
	darunter			
32	am Kreditmarkt und beim sonstigen öffentlichen Bereich	499,05	837,62	2 540,05

und Gemeindeverbände vom 01.01. bis 31.12.1999

und amtsfreien Gemeinden in DM je Einwohner

Gemeinden								Lfd. Nr.
Guben	Hennigsdorf	Hohen- Neuendorf	Jüterbog	Klein- machnow	Königs- Wuster- hausen	Kolkwitz	Lauch- hammer	
in DM je Einwohner								
2 218,71	4 528,81	1 462,79	2 033,05	1 379,74	1 807,72	1 654,20	1 772,71	1
980,79	806,85	604,12	877,15	342,68	521,16	599,59	716,63	2
422,63	588,91	378,68	508,23	311,11	364,98	374,54	324,36	3
162,88	299,28	87,17	103,37	-	240,17	31,99	106,83	4
4,50	42,10	0,88	1,45	13,71	81,18	41,95	18,50	5
521,12	920,44	349,65	434,29	373,34	422,17	429,29	469,83	6
561,27	1 970,53	889,06	1 401,94	642,09	1 927,86	507,78	662,39	7
35,44	215,67	126,51	71,97	43,24	66,32	110,27	30,71	8
428,43	1 211,44	710,06	854,87	489,78	380,12	305,21	472,45	9
39,12	19,00	97,44	19,13	80,02	93,44	13,51	67,96	10
46,85	191,09	171,66	429,16	94,55	148,49	78,61	131,29	11
-	-	-	-	7,25	0,42	16,70	3,26	12
75,75	204,64	18,29	469,72	37,13	33,04	36,77	147,01	13
21,64	0,38	25,41	5,39	71,20	11,84	6,73	-	14
2 779,98	6 499,33	2 351,85	3 435,00	2 021,83	3 735,58	2 161,99	2 435,10	15
2 119,63	4 875,85	1 834,84	2 062,75	1 391,99	1 880,98	1 605,50	1 675,45	16
589,59	3 895,70	559,92	510,41	627,66	748,23	385,12	466,01	17
222,97	228,62	207,49	191,21	229,83	268,29	159,72	200,82	18
118,29	134,03	157,36	145,46	158,93	107,62	79,56	101,43	19
189,35	3 176,77	152,99	112,76	186,50	294,69	121,81	119,27	20
-	-	-	-	-	-	-	-	21
832,80	73,25	681,86	795,71	541,16	553,56	758,04	808,67	22
80,03	141,50	133,30	110,20	81,23	67,42	74,71	67,10	23
581,46	2 329,19	2 261,24	1 199,38	595,25	1 873,60	608,91	703,80	24
34,70	396,56	1 993,30	102,07	168,85	123,58	136,85	21,56	25
1,22	5,26	1,72	4,06	157,91	37,77	124,62	14,49	26
443,21	436,26	266,23	766,96	121,12	275,68	208,34	501,15	27
324,98	126,79	63,29	650,79	82,44	118,45	109,54	403,80	28
75,75	-	-	287,13	-	1 433,73	-	136,61	29
2 701,10	7 205,04	4 096,09	3 262,13	1 987,24	3 754,58	2 214,41	2 379,26	30
75,75	480,31	2,47	2 374,32	298,89	2 545,34	795,58	277,51	31
75,75	480,31	2,47	2 374,32	298,89	2 545,34	795,58	277,51	32

Noch:4.5. Ausgaben und Einnahmen der Gemeinden
nach kreisfreien Städten

Lfd. Nr.	Ausgaben/Einnahmen	Noch: darunter amtsfreie		
		Leege- bruch	Löwen- berger Land	Lucken- walde
1	Ausgaben des Verwaltungshaushaltes zusammen	1 361,48	1 743,23	2 006,06
	darunter			
2	Personalausgaben	609,96	691,27	824,98
3	Laufender Sachaufwand	341,69	367,18	393,78
4	Soziale Leistungen	-	182,34	140,78
5	Zinsausgaben	41,60	14,77	81,81
6	Allgemeine Umlagen	333,64	386,71	461,62
7	Ausgaben des Vermögenshaushaltes zusammen	497,24	602,52	1 489,75
	darunter			
8	Erwerb von Vermögen	57,76	57,99	79,03
9	Baumaßnahmen zusammen	422,99	501,70	1 026,61
	darunter für			
10	Schulen	58,32	-	35,38
11	Straßen	188,79	203,20	138,03
12	Abwasserbeseitigung	-	-	3,27
13	Tilgung von Krediten, Rückzahlung von inneren Darlehen	11,94	11,30	277,92
14	Zuweisungen u. Zuschüsse für Investitionen	-	31,53	14,25
15	Ausgaben des Verwaltungs- und Vermögenshaushaltes insgesamt	1 858,72	2 345,74	3 495,81
16	Einnahmen des Verwaltungshaushaltes zusammen	1 577,70	2 025,00	1 938,78
	darunter			
17	Steuern zusammen	345,62	322,52	493,48
	darunter			
18	Gemeindeanteil an der Einkommensteuer	135,74	143,13	211,42
19	Grundsteuer	85,87	114,43	131,74
20	Gewerbesteuer	101,31	36,95	96,56
21	Allgemeine Umlagen von Gemeinden und Gemeindeverbänden	-	-	-
22	Zuweisungen und Zuschüsse vom Land zusammen	774,53	1 063,09	748,79
23	Gebühren, zweckgebundene Abgaben	80,37	106,38	124,78
24	Einnahmen des Vermögenshaushaltes zusammen	214,12	650,56	1 272,10
	darunter			
25	Einnahmen aus der Veräußerung von Vermögen	29,70	13,40	53,51
26	Beiträge und ähnliche Entgelte	81,35	28,06	58,51
27	Zuweisungen und Zuschüsse für Investitionen zusammen	96,99	433,40	823,11
	darunter			
28	vom Land	48,07	386,02	658,49
29	Einnahmen aus Krediten und inneren Darlehen	-	175,70	253,09
30	Einnahmen des Verwaltungs- und Vermögenshaushaltes insgesamt	1 791,82	2 675,55	3 210,88
31	Schulden zusammen	889,47	287,85	1 438,52
	darunter			
32	am Kreditmarkt und beim sonstigen öffentlichen Bereich	889,47	287,85	1 438,52

und Gemeindeverbände vom 01.01. bis 31.12.1999

und amtsfreien Gemeinden in DM je Einwohner

Gemeinden								Lfd. Nr.
Ludwigs- felde	Lübben/ Spreewald	Nauen	Neuenhagen bei Berlin	Neuruppin	Nieder- görsdorf	Nuthe- Urstromtal	Oranien- burg	
in DM je Einwohner								
1 939,95	2 201,13	2 147,00	1 635,36	1 930,34	1 941,45	1 840,20	2 136,55	1
805,79	783,32	902,89	636,49	729,50	650,95	720,20	728,08	2
421,77	432,97	332,03	459,02	372,24	369,19	360,97	350,54	3
129,37	174,87	211,66	36,88	164,68	206,14	41,91	189,63	4
19,78	100,83	205,69	52,80	100,34	89,53	74,53	26,92	5
428,24	409,61	429,15	366,35	471,77	426,73	406,08	399,17	6
844,24	1 187,34	1 244,39	657,17	1 042,68	1 283,57	819,32	1 184,42	7
61,34	115,35	39,21	78,59	48,56	68,23	83,45	195,30	8
730,38	891,53	584,58	486,27	601,95	959,34	465,45	868,96	9
0,50	235,83	169,71	64,54	77,48	21,99	8,65	44,73	10
266,92	150,63	84,60	88,08	255,29	562,39	265,44	181,28	11
1,31	18,32	-	1,08	4,59	9,24	-	-	12
21,00	62,45	429,47	92,31	27,05	36,22	267,02	12,34	13
31,52	108,16	83,01	-	365,13	21,73	0,81	98,88	14
2 784,19	3 388,47	3 391,39	2 292,53	2 973,03	3 225,02	2 659,52	3 320,97	15
2 021,69	2 401,20	1 927,11	1 814,16	1 944,89	2 084,10	1 964,83	2 129,91	16
643,88	638,22	641,71	553,08	581,76	340,73	373,92	750,03	17
235,10	222,98	225,86	208,88	196,79	123,04	145,60	216,36	18
198,49	120,36	152,73	141,15	186,82	148,10	116,48	129,13	19
160,17	243,92	181,54	166,44	145,05	40,15	99,87	314,00	20
-	-	-	-	-	-	-	-	21
739,86	735,04	614,05	639,62	738,73	866,90	844,26	753,99	22
140,49	361,61	109,47	158,04	118,41	105,16	208,79	67,42	23
812,12	866,86	1 439,98	346,79	1 025,60	1 280,63	826,36	886,60	24
82,73	70,02	340,58	68,11	127,28	41,46	104,51	214,11	25
29,81	46,04	68,24	56,08	45,46	32,49	47,58	39,14	26
621,70	660,18	541,17	222,51	852,86	972,28	188,56	383,93	27
517,07	318,23	366,14	130,12	717,81	665,44	151,38	225,09	28
77,88	-	484,61	-	-	175,55	422,96	-	29
2 833,81	3 268,06	3 367,09	2 160,96	2 970,49	3 364,74	2 791,19	3 016,52	30
421,58	1 828,68	3 265,21	1 023,25	1 417,71	1 355,52	1 186,36	373,24	31
421,58	1 828,68	2 892,14	1 023,25	1 417,71	1 355,52	1 186,36	373,24	32

Noch:4.5. Ausgaben und Einnahmen der Gemeinden
nach kreisfreien Städten

Lfd. Nr.	Ausgaben/Einnahmen	Noch: darunter amtsfreie		
		Perleberg	Peters- hagen/ Eggersdorf	Prenzlau
1	Ausgaben des Verwaltungshaushaltes zusammen	2 688,22	1 734,91	2 377,00
	darunter			
2	Personalausgaben	984,14	804,96	753,94
3	Laufender Sachaufwand	339,51	492,94	633,52
4	Soziale Leistungen	229,96	24,30	165,73
5	Zinsausgaben	170,80	19,64	40,03
6	Allgemeine Umlagen	464,35	365,88	389,07
7	Ausgaben des Vermögenshaushaltes zusammen	772,94	514,97	1 078,55
	darunter			
8	Erwerb von Vermögen	44,53	93,32	65,25
9	Baumaßnahmen zusammen	592,61	404,12	844,54
	darunter für			
10	Schulen	53,48	22,27	60,70
11	Straßen	129,28	293,72	110,83
12	Abwasserbeseitigung	1,30	12,03	7,02
13	Tilgung von Krediten, Rückzahlung von inneren Darlehen	74,10	17,53	104,87
14	Zuweisungen u. Zuschüsse für Investitionen	59,13	-	15,83
15	Ausgaben des Verwaltungs- und Vermögenshaushaltes insgesamt	3 461,16	2 249,88	3 455,55
16	Einnahmen des Verwaltungshaushaltes zusammen	2 627,61	1 872,02	2 586,56
	darunter			
17	Steuern zusammen	567,22	514,07	576,07
	darunter			
18	Gemeindeanteil an der Einkommensteuer	200,32	181,48	221,13
19	Grundsteuer	156,72	118,94	126,16
20	Gewerbesteuer	153,72	162,05	175,39
21	Allgemeine Umlagen von Gemeinden und Gemeindeverbänden	-	-	-
22	Zuweisungen und Zuschüsse vom Land zusammen	810,46	681,07	819,57
23	Gebühren, zweckgebundene Abgaben	110,93	125,42	190,36
24	Einnahmen des Vermögenshaushaltes zusammen	695,55	451,09	548,14
	darunter			
25	Einnahmen aus der Veräußerung von Vermögen	82,08	198,91	68,12
26	Beiträge und ähnliche Entgelte	35,02	59,56	28,48
27	Zuweisungen und Zuschüsse für Investitionen zusammen	501,58	187,67	430,94
	darunter			
28	vom Land	271,74	83,86	314,55
29	Einnahmen aus Krediten und inneren Darlehen	-	-	-
30	Einnahmen des Verwaltungs- und Vermögenshaushaltes insgesamt	3 323,16	2 323,11	3 134,70
31	Schulden zusammen	3 034,41	337,34	1 113,99
	darunter			
32	am Kreditmarkt und beim sonstigen öffentlichen Bereich	3 034,41	337,34	1 113,99

und Gemeindeverbände vom 01.01. bis 31.12.1999

und amtsfreien Gemeinden in DM je Einwohner

Gemeinden								Lfd. Nr.
Pritzwalk	Schöneiche b. Berlin	Schulzen- dorf	Schwarz- heide/N. L.	Schwedt/ Oder	Seddiner See	Seelow	Senften- berg	
in DM je Einwohner								
2 003,14	1 664,07	1 425,18	2 036,23	3 840,24	1 948,27	1 851,65	2 106,42	1
1 074,63	672,80	675,29	456,48	867,17	849,58	582,79	707,41	2
315,55	248,88	287,42	694,75	573,44	511,85	447,98	408,44	3
0,15	130,34	41,14	119,02	528,33	0,26	113,72	247,76	4
41,28	78,40	18,50	117,11	23,99	48,45	118,46	18,97	5
472,34	396,90	351,23	502,82	500,98	426,99	388,39	504,64	6
735,15	542,52	452,04	1 336,41	1 159,14	1 229,18	1 031,18	1 366,83	7
52,24	44,15	17,12	105,14	56,40	307,15	65,76	346,91	8
610,02	336,05	427,28	933,93	654,42	376,31	854,84	726,81	9
83,24	49,64	36,43	101,20	39,55	38,95	26,42	221,26	10
218,62	113,75	359,93	109,19	102,56	180,75	94,29	18,05	11
-	-	-	34,02	0,07	0,48	80,61	-	12
45,25	23,90	7,64	109,88	274,10	32,14	44,25	207,92	13
9,36	133,19	-	162,29	169,48	2,95	66,33	70,71	14
2 738,29	2 206,59	1 877,22	3 372,64	4 999,38	3 177,45	2 882,83	3 473,25	15
2 030,68	1 654,52	1 525,73	1 826,57	3 141,80	2 206,28	1 962,79	2 035,68	16
576,10	476,98	415,21	1 169,27	781,70	644,55	739,52	588,17	17
215,14	196,98	218,70	211,81	262,72	266,20	236,09	274,89	18
128,53	176,47	112,64	84,14	159,52	109,67	151,58	112,45	19
190,41	74,80	47,59	721,62	311,57	208,60	283,58	125,77	20
-	-	-	-	-	-	-	-	21
748,87	704,71	677,41	337,17	1 008,56	524,32	699,98	777,34	22
155,06	92,88	89,58	46,97	263,35	88,51	87,20	103,99	23
4 085,68	533,33	135,50	1 169,03	1 092,33	948,28	1 294,88	1 002,14	24
3 538,79	192,74	1,28	168,03	38,16	214,69	210,65	250,64	25
91,78	6,60	86,83	78,14	24,86	2,95	13,30	82,29	26
409,85	115,47	47,09	627,62	774,93	117,65	743,35	508,01	27
164,89	67,76	47,09	405,51	643,10	98,21	508,36	444,88	28
-	216,77	-	295,24	251,66	-	283,32	161,20	29
6 116,37	2 187,85	1 661,23	2 995,60	4 234,13	3 154,56	3 257,66	3 037,82	30
708,56	1 702,78	283,14	1 889,72	268,25	6 071,30	1 982,49	298,43	31
708,56	1 702,78	283,14	1 889,72	268,25	6 071,30	1 982,49	298,43	32

Noch:4.5. Ausgaben und Einnahmen der Gemeinden
nach kreisfreien Städten

Lfd. Nr.	Ausgaben/Einnahmen	Noch: darunter amtsfreie		
		Spremburg	Straus- berg	Teltow
1	Ausgaben des Verwaltungshaushaltes zusammen	2 185,66	2 217,06	1 721,57
	darunter			
2	Personalausgaben	852,65	749,90	822,69
3	Laufender Sachaufwand	476,64	449,27	362,39
4	Soziale Leistungen	142,10	228,19	0,31
5	Zinsausgaben	51,67	72,04	74,24
6	Allgemeine Umlagen	506,16	416,84	378,23
7	Ausgaben des Vermögenshaushaltes zusammen	552,90	570,21	692,21
	darunter			
8	Erwerb von Vermögen	57,43	57,01	113,48
9	Baumaßnahmen zusammen	255,69	472,09	554,04
	darunter für			
10	Schulen	26,76	35,77	102,49
11	Straßen	128,17	97,64	230,66
12	Abwasserbeseitigung	-	-	-
13	Tilgung von Krediten, Rückzahlung von inneren Darlehen	45,28	36,41	24,68
14	Zuweisungen u. Zuschüsse für Investitionen	194,51	4,67	-
15	Ausgaben des Verwaltungs- und Vermögenshaushaltes insgesamt	2 738,57	2 787,27	2 413,78
16	Einnahmen des Verwaltungshaushaltes zusammen	2 124,33	2 129,50	2 041,91
	darunter			
17	Steuern zusammen	752,93	744,35	856,31
	darunter			
18	Gemeindeanteil an der Einkommensteuer	232,15	288,96	238,27
19	Grundsteuer	184,99	113,42	214,32
20	Gewerbesteuer	215,34	294,15	335,29
21	Allgemeine Umlagen von Gemeinden und Gemeindeverbänden	-	-	-
22	Zuweisungen und Zuschüsse vom Land zusammen	610,13	659,55	537,43
23	Gebühren, zweckgebundene Abgaben	109,33	83,39	128,25
24	Einnahmen des Vermögenshaushaltes zusammen	520,47	734,72	557,05
	darunter			
25	Einnahmen aus der Veräußerung von Vermögen	92,14	303,96	144,88
26	Beiträge und ähnliche Entgelte	17,05	20,96	153,81
27	Zuweisungen und Zuschüsse für Investitionen zusammen	343,50	402,11	245,08
	darunter			
28	vom Land	166,69	246,72	48,49
29	Einnahmen aus Krediten und inneren Darlehen	67,73	-	-
30	Einnahmen des Verwaltungs- und Vermögenshaushaltes insgesamt	2 644,80	2 864,21	2 598,96
31	Schulden zusammen	1 170,04	1 326,33	924,69
	darunter			
32	am Kreditmarkt und beim sonstigen öffentlichen Bereich	1 170,04	1 318,44	924,69

und Gemeindeverbände vom 01.01. bis 31.12.1999

und amtsfreien Gemeinden in DM je Einwohner

Gemeinden								Lfd. Nr.
Templin	Velten	Wahren- brück	Werder (Havel)	Wildau	Witten- berge	Wittstock/ Dosse	Walters- dorf	
in DM je Einwohner								
1 967,29	1 885,35	1 853,04	1 734,75	1 793,46	2 388,19	2 660,10	1 466,89	1
998,84	863,87	972,05	717,43	810,28	990,99	869,40	622,84	2
370,76	379,46	286,85	467,37	421,41	514,60	429,54	248,47	3
-	0,48	64,37	-	2,35	128,35	298,65	33,27	4
93,17	146,50	20,59	68,58	6,12	171,78	55,26	31,55	5
425,37	396,85	411,52	387,70	383,96	487,38	467,19	369,78	6
776,03	1 399,46	1 275,15	1 254,66	417,39	1 166,77	1 012,52	593,02	7
94,20	92,55	30,21	26,56	39,72	30,42	44,26	83,16	8
595,60	1 045,11	1 157,04	674,38	302,39	879,30	438,47	288,24	9
80,30	87,77	5,08	184,74	92,76	3,18	43,59	-	10
80,10	240,68	753,88	238,92	58,53	92,89	12,99	147,18	11
-	-	6,25	-	-	73,48	-	-	12
43,95	222,00	11,70	367,52	73,12	106,91	66,82	12,21	13
37,16	39,80	27,18	121,61	2,17	139,17	5,37	207,50	14
2 743,31	3 284,81	3 128,20	2 989,41	2 210,85	3 554,96	3 672,62	2 059,91	15
2 011,29	2 248,55	2 049,16	2 074,95	1 863,70	2 518,15	2 605,98	1 567,30	16
520,28	875,57	300,06	669,09	563,49	548,16	585,65	492,31	17
196,08	181,33	152,65	180,95	168,50	218,69	181,49	193,13	18
116,43	160,10	109,62	150,83	189,89	127,26	126,59	125,12	19
163,40	460,11	21,98	264,34	173,73	152,65	201,17	123,78	20
-	-	-	-	-	-	-	-	21
804,97	638,53	1 050,90	670,84	563,66	842,55	882,63	625,90	22
132,14	123,00	85,42	94,20	113,90	350,12	113,90	62,32	23
669,29	1 073,63	1 074,84	685,29	333,55	1 156,98	1 054,92	449,90	24
78,14	163,66	14,54	50,89	13,20	102,36	13,55	81,87	25
33,83	-	25,86	7,33	-	70,99	10,06	13,16	26
483,06	561,67	989,45	330,42	190,30	972,66	349,08	354,19	27
326,66	471,20	677,47	283,18	125,53	770,22	203,74	193,55	28
74,25	327,22	44,99	292,72	130,05	-	-	-	29
2 680,58	3 322,18	3 124,00	2 760,24	2 197,25	3 675,13	3 660,90	2 017,20	30
1 469,16	2 426,22	361,66	1 413,18	755,15	2 795,31	1 106,06	603,57	31
1 469,16	2 426,22	361,66	1 413,18	755,15	2 795,31	1 106,06	603,57	32

Noch:4.5. Ausgaben und Einnahmen der Gemeinden und Gemeindeverbände vom 01.01. bis 31.12.1999
nach kreisfreien Städten und amtsfreien Gemeinden in DM je Einwohner

Lfd. Nr.	Ausgaben/Einnahmen	Noch: darunter amtsfreie Gemeinden		
		Wriezen	Zeuthen	
		in DM je Einwohner		
1	Ausgaben des Verwaltungshaushaltes zusammen	1 674,10	2 076,30	
	darunter			
2	Personalausgaben	483,06	713,46	
3	Laufender Sachaufwand	253,44	621,37	
4	Soziale Leistungen	197,20	46,77	
5	Zinsausgaben	76,31	26,25	
6	Allgemeine Umlagen	397,81	363,05	
7	Ausgaben des Vermögenshaushaltes zusammen	597,38	633,78	
	darunter			
8	Erwerb von Vermögen	32,00	223,03	
9	Baumaßnahmen zusammen	423,13	196,14	
	darunter für			
10	Schulen	23,91	3,15	
11	Straßen	72,90	98,72	
12	Abwasserbeseitigung	27,19	-	
13	Tilgung von Krediten, Rückzahlung von inneren Darlehen	138,73	88,20	
14	Zuweisungen u. Zuschüsse für Investitionen	1,97	8,72	
15	Ausgaben des Verwaltungs- und Vermögenshaushaltes insgesamt	2 271,48	2 710,08	
16	Einnahmen des Verwaltungshaushaltes zusammen	1 681,08	2 077,45	
	darunter			
17	Steuern zusammen	434,95	639,81	
	darunter			
18	Gemeindeanteil an der Einkommensteuer	175,61	234,58	
19	Grundsteuer	128,10	162,15	
20	Gewerbesteuer	101,40	192,63	
21	Allgemeine Umlagen von Gemeinden und Gemeindeverbänden	-	-	
22	Zuweisungen und Zuschüsse vom Land zusammen	777,91	644,08	
23	Gebühren, zweckgebundene Abgaben	39,27	153,46	
24	Einnahmen des Vermögenshaushaltes zusammen	606,43	448,45	
	darunter			
25	Einnahmen aus der Veräußerung von Vermögen	82,22	101,38	
26	Beiträge und ähnliche Entgelte	30,16	16,73	
27	Zuweisungen und Zuschüsse für Investitionen zusammen	464,37	112,58	
	darunter			
28	vom Land	352,47	60,74	
29	Einnahmen aus Krediten und inneren Darlehen	-	-	
30	Einnahmen des Verwaltungs- und Vermögenshaushaltes insgesamt	2 287,52	2 525,90	
31	Schulden zusammen	1 410,00	637,37	
	darunter			
32	am Kreditmarkt und beim sonstigen öffentlichen Bereich	1 385,12	308,69	

4.6. Ausgaben und Einnahmen nach Landkreisen

Lfd. Nr.	Ausgaben/Einnahmen	Landkreise zusammen		
			Barnim	Dahme- Spreewald
1	Ausgaben des Verwaltungshaushaltes zusammen	3 459 148	258 864	231 315
	darunter			
2	Personalausgaben	868 428	56 741	65 619
3	Laufender Sachaufwand	623 589	47 708	34 930
4	Soziale Leistungen	890 632	98 172	60 581
5	Zinsausgaben	23 508	1 904	774
6	Allgemeine Umlagen	804	-	-
7	Ausgaben des Vermögenshaushaltes zusammen	753 795	50 859	54 366
	darunter			
8	Erwerb von Vermögen	59 418	4 115	4 783
9	Baumaßnahmen zusammen	371 395	20 614	23 929
	darunter für			
10	Schulen	181 567	17 017	11 063
11	Straßen	82 672	2 827	6 057
12	Abwasserbeseitigung	-	-	-
13	Tilgung von Krediten, Rückzahlung von inneren Darlehen	38 358	5 632	3 463
14	Zuweisungen u. Zuschüsse für Investitionen	258 077	20 498	22 181
15	Ausgaben des Verwaltungs- und Vermögenshaushaltes insgesamt	4 212 943	309 723	285 680
16	Einnahmen des Verwaltungshaushaltes zusammen	3 430 490	273 015	236 739
	darunter			
17	Steuern zusammen	545	-	57
	darunter			
18	Gemeindeanteil an der Einkommensteuer	-	-	-
19	Grundsteuer	-	-	-
20	Gewerbesteuer	-	-	-
21	Allgemeine Umlagen von Gemeinden und Gemeindeverbänden	944 602	71 185	65 122
22	Zuweisungen und Zuschüsse vom Land zusammen	1 716 449	136 947	122 580
23	Gebühren, zweckgebundene Abgaben	484 336	46 604	27 716
24	Einnahmen des Vermögenshaushaltes zusammen	773 379	53 399	75 500
	darunter			
25	Einnahmen aus der Veräußerung von Vermögen	59 866	814	32 177
26	Beiträge und ähnliche Entgelte	742	-	-
27	Zuweisungen und Zuschüsse für Investitionen zusammen	604 791	46 946	38 066
	darunter			
28	vom Land	579 594	46 868	37 636
29	Einnahmen aus Krediten und inneren Darlehen	62 322	2 773	813
30	Einnahmen des Verwaltungs- und Vermögenshaushaltes insgesamt	4 203 869	326 413	312 238
31	Schulden zusammen	471 238	44 869	15 802
	darunter			
32	am Kreditmarkt und beim sonstigen öffentlichen Bereich	438 723	44 869	15 802

vom 01.01. bis 31.12.1999 in 1 000 DM

davon Landkreise							Lfd. Nr.
Elbe- Elster	Havelland	Märkisch- Oderland	Oberhavel	Ober- spreewald- Lausitz	Oder-Spree	Ost- prignitz- Ruppin	
in 1 000 DM							
199 706	228 556	287 515	273 435	222 417	277 125	214 687	1
57 251	54 337	70 896	72 698	61 251	64 821	48 374	2
35 177	41 467	58 070	61 513	27 974	33 334	33 308	3
40 188	52 174	70 493	72 395	48 759	78 792	79 210	4
890	2 198	720	201	939	2 318	3 333	5
-	-	-	-	-	-	-	6
62 944	62 464	51 818	73 325	48 525	55 663	33 718	7
2 767	4 024	3 849	5 100	4 779	3 486	2 343	8
37 673	41 668	25 059	44 158	13 401	23 821	16 321	9
16 529	11 740	11 861	30 334	4 032	2 536	10 085	10
2 379	8 521	4 561	7 397	2 672	16 984	4 730	11
-	-	-	-	-	-	-	12
7 035	1 261	740	608	6 045	2 678	2 197	13
15 469	15 511	20 553	23 459	16 576	25 624	12 846	14
262 649	291 019	339 333	346 760	270 942	332 788	248 405	15
196 424	226 091	288 223	280 055	224 087	273 339	221 061	16
-4	25	-	57	33	62	88	17
-	-	-	-	-	-	-	18
-	-	-	-	-	-	-	19
-	-	-	-	-	-	-	20
55 550	57 488	70 408	82 501	68 957	84 742	51 133	21
105 348	108 112	142 511	117 142	110 699	150 751	128 831	22
16 197	43 018	50 811	57 574	19 293	14 679	25 105	23
51 031	70 366	52 494	57 211	38 033	60 214	39 429	24
1 765	2 186	1 761	132	421	3 132	801	25
-	742	-	-	-	-	-	26
41 141	59 641	49 778	56 051	27 857	53 912	36 413	27
41 068	46 401	48 887	55 516	27 662	53 643	35 860	28
8 115	-	-	356	3 300	169	-	29
247 455	296 457	340 716	337 266	262 119	333 553	260 490	30
28 814	36 422	16 467	9 438	17 932	48 622	60 047	31
14 003	36 422	14 771	9 438	17 932	36 684	59 193	32

Noch:4.6. Ausgaben und Einnahmen nach Landkreisen

Lfd. Nr.	Ausgaben/Einnahmen	Noch: davon		
		Potsdam- Mittelmark	Prignitz	Spree- Neiße
		in 1 000 DM		
1	Ausgaben des Verwaltungshaushaltes zusammen	316 011	168 517	254 152
	darunter			
2	Personalausgaben	73 986	44 936	69 163
3	Laufender Sachaufwand	67 318	36 170	53 557
4	Soziale Leistungen	82 525	36 091	50 611
5	Zinausgaben	2 101	2 611	2 061
6	Allgemeine Umlagen	-	804	-
7	Ausgaben des Vermögenshaushaltes zusammen	59 099	44 793	53 481
	darunter			
8	Erwerb von Vermögen	8 259	3 629	3 646
9	Baumaßnahmen zusammen	21 740	14 664	30 345
	darunter für			
10	Schulen	9 872	10 028	8 123
11	Straßen	7 106	1 384	6 910
12	Abwasserbeseitigung	-	-	-
13	Tilgung von Krediten, Rückzahlung von inneren Darlehen	2 192	1 568	1 752
14	Zuweisungen u. Zuschüsse für Investitionen	21 849	14 075	17 738
15	Ausgaben des Verwaltungs- und Vermögenshaushaltes insgesamt	375 110	213 310	307 633
16	Einnahmen des Verwaltungshaushaltes zusammen	316 324	159 221	246 692
	darunter			
17	Steuern zusammen	-	84	3
	darunter			
18	Gemeindeanteil an der Einkommensteuer	-	-	-
19	Grundsteuer	-	-	-
20	Gewerbesteuer	-	-	-
21	Allgemeine Umlagen von Gemeinden und Gemeindeverbänden	78 599	42 238	71 533
22	Zuweisungen und Zuschüsse vom Land zusammen	155 071	76 010	114 765
23	Gebühren, zweckgebundene Abgaben	54 758	24 895	41 799
24	Einnahmen des Vermögenshaushaltes zusammen	61 901	52 420	62 003
	darunter			
25	Einnahmen aus der Veräußerung von Vermögen	4 215	2 538	5 107
26	Beiträge und ähnliche Entgelte	-	-	-
27	Zuweisungen und Zuschüsse für Investitionen zusammen	43 410	25 515	36 893
	darunter			
28	vom Land	43 265	24 488	36 648
29	Einnahmen aus Krediten und inneren Darlehen	7 256	19 000	20 000
30	Einnahmen des Verwaltungs- und Vermögenshaushaltes insgesamt	378 225	211 641	308 696
31	Schulden zusammen	34 953	68 101	59 543
	darunter			
32	am Kreditmarkt und beim sonstigen öffentlichen Bereich	34 953	64 884	59 543

vom 01.01. bis 31.12.1999 in 1 000 DM

Landkreise		Lfd. Nr.
Teltow- Fläming	Uckermark	
229 785	297 063	1
67 075	61 281	2
36 683	56 380	3
55 342	65 299	4
95	3 363	5
-	-	6
47 396	55 345	7
5 301	3 336	8
26 922	31 079	9
17 973	20 374	10
5 359	5 786	11
-	-	12
825	2 364	13
14 330	17 367	14
277 181	352 408	15
225 848	263 373	16
-	141	17
-	-	18
-	-	19
-	-	20
78 452	66 692	21
110 287	137 395	22
23 916	37 972	23
47 630	51 750	24
2 979	1 838	25
-	-	26
44 529	44 639	27
37 621	44 030	28
120	420	29
273 477	315 123	30
7 273	22 956	31
7 273	22 956	32

4.7. Ausgaben und Einnahmen nach Landkreisen

Lfd. Nr.	Ausgaben/Einnahmen	Landkreise zusammen		
			Barnim	Dahme- Spreewald
1	Ausgaben des Verwaltungshaushaltes zusammen	1 575,25	1 566,07	1 483,03
	darunter			
2	Personalausgaben	395,47	343,27	420,70
3	Laufender Sachaufwand	283,97	288,62	223,94
4	Soziale Leistungen	405,58	593,92	388,41
5	Zinsausgaben	10,71	11,52	4,96
6	Allgemeine Umlagen	0,37	-	-
7	Ausgaben des Vermögenshaushaltes zusammen	343,27	307,69	348,56
	darunter			
8	Erwerb von Vermögen	27,06	24,90	30,67
9	Baumaßnahmen zusammen	169,13	124,71	153,42
	darunter für			
10	Schulen	82,68	102,95	70,93
11	Straßen	37,65	17,10	38,83
12	Abwasserbeseitigung	-	-	-
13	Tilgung von Krediten, Rückzahlung von inneren Darlehen	17,47	34,07	22,20
14	Zuweisungen u. Zuschüsse für Investitionen	117,52	124,01	142,21
15	Ausgaben des Verwaltungs- und Vermögenshaushaltes insgesamt	1 918,52	1 873,76	1 831,59
16	Einnahmen des Verwaltungshaushaltes zusammen	1 562,20	1 651,68	1 517,81
	darunter			
17	Steuern zusammen	0,25	-	0,36
	darunter			
18	Gemeindeanteil an der Einkommensteuer	-	-	-
19	Grundsteuer	-	-	-
20	Gewerbesteuer	-	-	-
21	Allgemeine Umlagen von Gemeinden und Gemeindeverbänden	430,16	430,66	417,52
22	Zuweisungen und Zuschüsse vom Land zusammen	781,65	828,50	785,90
23	Gebühren, zweckgebundene Abgaben	220,56	281,94	177,70
24	Einnahmen des Vermögenshaushaltes zusammen	352,19	323,05	484,05
	darunter			
25	Einnahmen aus der Veräußerung von Vermögen	27,26	4,92	206,30
26	Beiträge und ähnliche Entgelte	0,34	-	-
27	Zuweisungen und Zuschüsse für Investitionen zusammen	275,41	284,01	244,06
	darunter			
28	vom Land	263,94	283,54	241,30
29	Einnahmen aus Krediten und inneren Darlehen	28,38	16,78	5,21
30	Einnahmen des Verwaltungs- und Vermögenshaushaltes insgesamt	1 914,38	1 974,73	2 001,86
31	Schulden zusammen	214,60	271,45	101,31
	darunter			
32	am Kreditmarkt und beim sonstigen öffentlichen Bereich	199,79	271,45	101,31

vom 01.01. bis 31.12.1999 in DM je Einwohner

davon Landkreise							Lfd. Nr.
Elbe- Elster	Havelland	Märkisch- Oderland	Oberhavel	Ober- spreewald- Lausitz	Oder-Spree	Ost- prignitz- Ruppin	
in DM je Einwohner							
1 489,97	1 604,86	1 561,64	1 470,10	1 488,93	1 412,64	1 866,54	1
427,14	381,54	385,07	390,85	410,03	330,42	420,58	2
262,45	291,17	315,41	330,72	187,27	169,92	289,59	3
299,83	366,35	382,89	389,23	326,40	401,64	688,67	4
6,64	15,43	3,91	1,08	6,29	11,82	28,98	5
-	-	-	-	-	-	-	6
469,61	438,60	281,45	394,22	324,84	283,74	293,15	7
20,65	28,26	20,91	27,42	31,99	17,77	20,37	8
281,07	292,58	136,11	237,41	89,71	121,43	141,90	9
123,32	82,43	64,42	163,09	26,99	12,93	87,68	10
17,75	59,83	24,77	39,77	17,89	86,58	41,12	11
-	-	-	-	-	-	-	12
52,48	8,85	4,02	3,27	40,47	13,65	19,10	13
115,41	108,91	111,64	126,13	110,97	130,62	111,69	14
1 959,59	2 043,46	1 843,09	1 864,32	1 813,77	1 696,38	2 159,69	15
1 465,49	1 587,55	1 565,48	1 505,69	1 500,10	1 393,33	1 921,95	16
-0,03	0,18	-	0,30	0,22	0,32	0,76	17
-	-	-	-	-	-	-	18
-	-	-	-	-	-	-	19
-	-	-	-	-	-	-	20
414,45	403,67	382,42	443,56	461,62	431,97	444,56	21
785,99	759,13	774,05	629,80	741,05	768,45	1 120,08	22
120,85	302,06	275,98	309,54	129,15	74,83	218,27	23
380,73	494,09	285,12	307,59	254,60	306,94	342,80	24
13,17	15,35	9,57	0,71	2,82	15,97	6,97	25
-	5,21	-	-	-	-	-	26
306,95	418,78	270,37	301,35	186,48	274,81	316,59	27
306,40	325,82	265,53	298,47	185,18	273,44	311,78	28
60,54	-	-	1,91	22,09	0,86	-	29
1 846,22	2 081,64	1 850,60	1 813,28	1 754,70	1 700,27	2 264,76	30
214,98	255,74	89,44	50,74	120,04	247,85	522,06	31
104,48	255,74	80,23	50,74	120,04	187,00	514,63	32

Noch:4.7. Ausgaben und Einnahmen nach Landkreisen

Lfd. Nr.	Ausgaben/Einnahmen	Noch: davon		
		Potsdam- Mittelmark	Prignitz	Spree- Neiße
		in DM		
1	Ausgaben des Verwaltungshaushaltes zusammen	1 562,36	1 724,19	1 634,85
	darunter			
2	Personalausgaben	365,79	459,76	444,89
3	Laufender Sachaufwand	332,82	370,08	344,51
4	Soziale Leistungen	408,00	369,26	325,56
5	Zinsausgabe	10,39	26,72	13,26
6	Allgemeine Umlagen	-	8,23	-
7	Ausgaben des Vermögenshaushaltes zusammen	292,19	458,30	344,02
	darunter			
8	Erwerb von Vermögen	40,83	37,13	23,46
9	Baumaßnahmen zusammen	107,49	150,03	195,20
	darunter für			
10	Schulen	48,81	102,60	52,25
11	Straßen	35,13	14,16	44,45
12	Abwasserbeseitigung	-	-	-
13	Tilgung von Krediten, Rückzahlung von inneren Darlehen	10,84	16,04	11,27
14	Zuweisungen u. Zuschüsse für Investitionen	108,02	144,01	114,10
15	Ausgaben des Verwaltungs- und Vermögenshaushaltes insgesamt	1 854,55	2 182,49	1 978,87
16	Einnahmen des Verwaltungshaushaltes zusammen	1 563,91	1 629,07	1 586,86
	darunter			
17	Steuern zusammen	-	0,86	0,02
	darunter			
18	Gemeindeanteil an der Einkommensteuer	-	-	-
19	Grundsteuer	-	-	-
20	Gewerbesteuer	-	-	-
21	Allgemeine Umlagen von Gemeinden und Gemeindeverbänden	388,59	432,16	460,14
22	Zuweisungen und Zuschüsse vom Land zusammen	766,67	777,70	738,23
23	Gebühren, zweckgebundene Abgaben	270,73	254,71	268,87
24	Einnahmen des Vermögenshaushaltes zusammen	306,04	536,34	398,84
	darunter			
25	Einnahmen aus der Veräußerung von Vermögen	20,84	25,97	32,85
26	Beiträge und ähnliche Entgelte	-	-	-
27	Zuweisungen und Zuschüsse für Investitionen zusammen	214,62	261,06	237,32
	darunter			
28	vom Land	213,90	250,55	235,74
29	Einnahmen aus Krediten und inneren Darlehen	35,87	194,40	128,65
30	Einnahmen des Verwaltungs- und Vermögenshaushaltes insgesamt	1 869,95	2 165,42	1 985,71
31	Schulden zusammen	172,81	696,77	383,01
	darunter			
32	am Kreditmarkt und beim sonstigen öffentlichen Bereich	172,81	663,86	383,01

vom 01.01. bis 31.12.1999 in DM je Einwohner

Landkreise		Lfd. Nr.
Teltow- Fläming	Uckermark	
je Einwohner		
1 462,73	1 916,76	1
426,97	395,41	2
233,51	363,78	3
352,29	421,33	4
0,60	21,70	5
-	-	6
301,71	357,11	7
33,74	21,52	8
171,38	200,53	9
114,41	131,46	10
34,12	37,34	11
-	-	12
5,25	15,25	13
91,22	112,06	14
1 764,44	2 273,86	15
1 437,67	1 699,38	16
-	0,91	17
-	-	18
-	-	19
-	-	20
499,40	430,32	21
702,05	886,52	22
152,24	245,01	23
303,19	333,91	24
18,96	11,86	25
-	-	26
283,46	288,02	27
239,49	284,10	28
0,76	2,71	29
1 740,86	2 033,29	30
46,30	148,12	31
46,30	148,12	32

5.1. Personalausgaben im Jahr 1998 und 1999 - DM je Einwohner -

Kreisfreie Städte

Brandenburg an der Havel

Cottbus

Frankfurt (Oder)

Potsdam

Landkreise

Barnim

Dahme-Spreewald

Elbe-Elster

Havelland

Märkisch-Oderland

Oberhavel

Oberspreewald-Lausitz

Oder-Spree

Ostprignitz-Ruppin

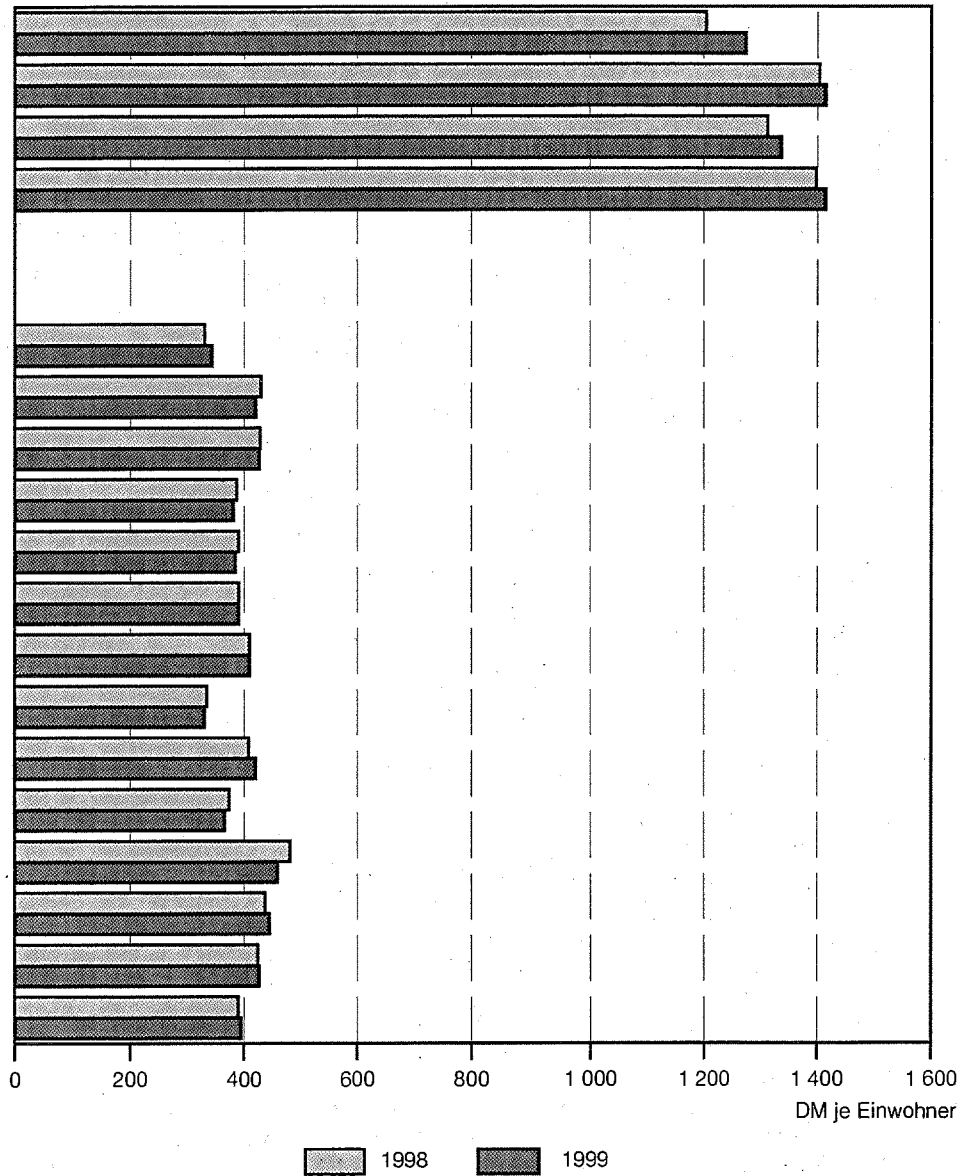
Potsdam-Mittelmark

Prignitz

Spree-Neiße

Teltow-Fläming

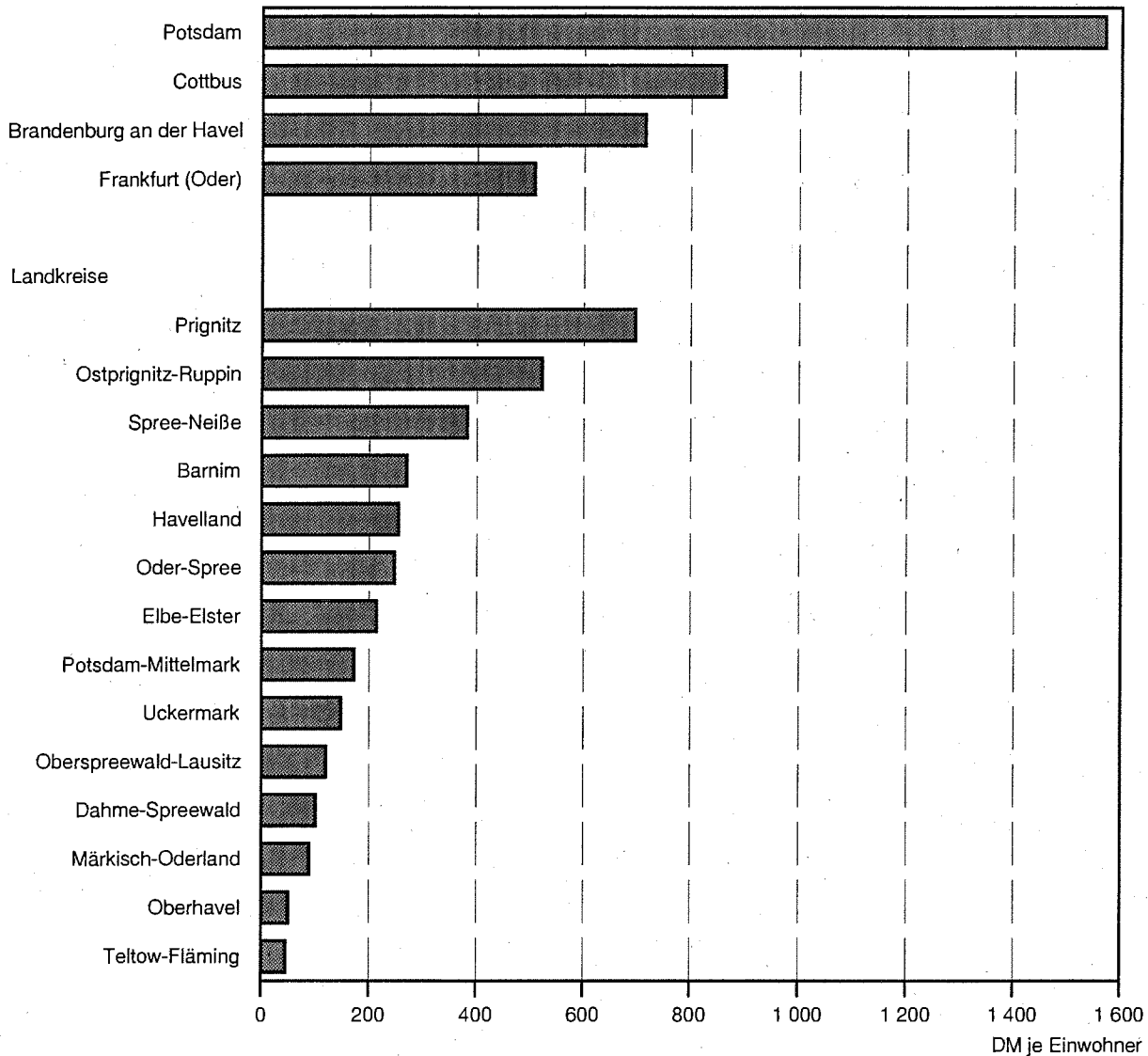
Uckermark



5.2. Verschuldung am 31.12.1999

- DM je Einwohner -

Kreisfreie Städte



Veröffentlichungen des Landesamtes für Datenverarbeitung und Statistik Brandenburg im März 2000

Kennziffer	Titel	Preis
A IV 3 - vj 3/99	Sterbefälle nach ausgewählten Todesursachen 3. Vierteljahr 1999	3,50 DM
A V 1 - 99	Gebiets- und Namensänderungen 01.01. bis 31.12.1999	3,50 DM
A / S 1 - 98	Miet- und Wohnverhältnisse der Bevölkerung April 1998 - Ergebnisse des Mikrozensus	7,50 DM
B I 5 - j/99	Absolventen/Abgänger der allgemein bildenden Schulen 1999	7,50 DM
C II 1 - j/99	Ernteberichterstattung über Feldfrüchte und Grünland 1999 - Endgültiges Ergebnis	5,50 DM
C III 3 - m 12/99	Milcherzeugung und Milchverwendung Dezember 1999	3,00 DM
E I 1,3 - m 01/00	Verarbeitendes Gewerbe sowie Bergbau und Gewinnung von Steinen und Erden - Betriebsergebnisse und Auftragseingangsindex Januar 2000	7,50 DM
E I 2 - m 01/00	- Produktionsindex Januar 2000	4,00 DM
E I 1,3,4 - j/99	Verarbeitendes Gewerbe sowie Bergbau und Gewinnung von Steinen und Erden 1999 - Betriebs- und Unternehmensergebnisse sowie Auftragseingangsindex	9,50 DM
E I 5 - j/99	Verarbeitendes Gewerbe sowie Bergbau und Gewinnung von Steinen und Erden 1999 - Produktion ausgewählter Erzeugnisse	5,50 DM
E II 1 - m 12/99	Vorbereitende Baustellenarbeiten, Hoch- und Tiefbau Dezember und Jahr 1999 - Bauhauptgewerbe	5,50 DM
E III 1 - vj 4/99	Bauinstallation und Sonstiges Baugewerbe 4. Vierteljahr und Jahr 1999 - Ausbaugewerbe	4,50 DM
F II 1,2 - m 12/99	Baugenehmigungen und Baufertigstellungen Dezember 1999	5,00 DM
G I 1 - m 12/99	Entwicklung von Umsatz und Beschäftigung im Einzelhandel - Messzahlen - Dezember 1999 - Vorläufige Ergebnisse	3,50 DM
G III 1,3 - 12/99	Aus- und Einfuhr Dezember 1999 Vorläufige Ergebnisse	5,50 DM
G IV 1 - m 12/99	Gäste und Übernachtungen im Fremdenverkehr Dezember 1999	5,50 DM
G IV 3 - m 12/99	Entwicklung von Umsatz und Beschäftigung im Gastgewerbe - Messzahlen - Dezember 1999 - Vorläufige Ergebnisse	3,50 DM
H I 1 - m 12/99	Straßenverkehrsunfälle Dezember 1999 - Endgültiges Ergebnis	5,50 DM
H I 1 - m 01/00	Januar 2000 - Vorläufige Ergebnisse	2,50 DM
H I 4 - vj 4/99	Personenverkehr der Straßenverkehrsunternehmen 4. Vierteljahr 1999	4,00 DM
H II 1 - 12/99	Binnenschifffahrt Dezember 1999	5,50 DM
K I 9 - vj 1/99	Leistungen an Asylbewerber Empfänger von Regelleistungen - Teil 2: I. Quartal 1999	5,00 DM
K I 9 - vj 2/99	- Teil 2: II. Quartal 1999	5,00 DM
K I 9 - vj 3/99	- Teil 2: III. Quartal 1999	5,00 DM
M I 2 - m 02/00	Preisindex für die Lebenshaltung - Februar 2000	6,00 DM
M I 2 - m 03/00	- März 2000	6,00 DM
ZSP	Februar 2000	-

Diese Veröffentlichungen können beim Landesamt für Datenverarbeitung und Statistik Brandenburg
- Dezernat Öffentlichkeitsarbeit – Postfach 60 10 52, 14410 Potsdam (Dortustraße 46), Fax: (0331) 39 418 bezogen werden.