


# Statistische Berichte

Landesbetrieb für  
Datenverarbeitung  
und Statistik  
Land Brandenburg




L II 2 – j / 00

## Gemeindefinanzen im Land Brandenburg

01.01. - 31.12.2000

Teil 2:  
Ämter des Landes Brandenburg



Finanzen und  
Steuern





## **Zeichenerklärung** (nach DIN 55 301)

- 0      weniger als die Hälfte von 1 in der letzten besetzten Stelle, jedoch mehr als nichts
- nichts vorhanden (genau Null)
- x      Tabellenfach gesperrt, weil Aussage nicht sinnvoll

## **Anmerkung**

Abweichungen in den Summen erklären sich aus dem Runden der Einzelwerte.

## 1. Erläuterungen

Im vorliegenden Statistischen Bericht werden die Ämter des Landes Brandenburg, gegliedert nach Amtshaushalten und amtsangehörigen Gemeinden, auf der Grundlage der Ergebnisse der Vierteljahresstatistik der Gemeindefinanzen dargestellt.

### Rechtsgrundlage

Die Durchführung der Vierteljahresstatistik der Gemeindefinanzen erfolgte 2000 auf der Grundlage des Finanz- und Personalstatistikgesetzes in der Fassung der Bekanntmachung vom 8. März 2000 (BGBl. I S. 206). Gemäß § 2 Abs. 1 Nr. 3 in Verbindung mit § 3 Abs. 2 Nr. 2 dieses Gesetzes sind vierteljährlich die Ist-Ausgaben und Ist-Einnahmen der Gemeinden und Gemeindeverbände (GV) in der Gruppierung nach Ausgabe- und Einnahmearten sowie die Bauausgaben nach Aufgabenbereichen zu erfassen.

### Allgemeines

Die Vierteljahresstatistik der Gemeindefinanzen ist eine Totalerhebung, welche alle Kassenvorfälle des Verwaltungs- und Vermögenshaushalts erfasst. Sie liefert wichtige Informationen zur Beurteilung der Haushaltswirtschaft der Gemeinden/GV. Ergänzt werden diese durch die Angaben über den Schuldenstand.

Dieser Statistische Bericht enthält die Zusammenfassung der 4 Quartale zum Jahresergebnis der Vierteljahresstatistik der Gemeindefinanzen 2000. Die Ist-Ausgaben und Ist-Einnahmen wurden auf der Grundlage der Gruppierung nach Ausgabe- und Einnahmearten erfasst. Dabei wurden sowohl bei den Ausgaben als auch bei den Einnahmen z. T. große Gruppierungsbereiche gebildet, um die Vielzahl der Erhebungsmerkmale auf das Notwendigste zu begrenzen.

Die Ergebnisse stellen die unbereinigten Gesamtausgaben und –einnahmen dar. Das bedeutet, dass in den Ausgaben u. a.

Zuführungen zum Verwaltungshaushalt,  
Zuführungen zum Vermögenshaushalt,  
kalkulatorische Ausgaben, Umlagen

und in den Einnahmen u. a.

Zuführungen vom Verwaltungshaushalt,  
Zuführungen vom Vermögenshaushalt,  
Umlage-Einnahmen,  
kalkulatorische Einnahmen

enthalten sind.

Im Rahmen der Vierteljahresstatistik der Gemeindefinanzen erfolgte im Jahr 2000 keine gesonderte Erhebung des Schuldenstandes.

Den Relativberechnungen (DM je Einwohner) liegen die fortgeschriebene Bevölkerung zum 30. Juni 2000 und der Gebietsstand vom 01.01.2001 zugrunde.

## 2. Zuordnungsschlüssel zu den Ausgabe- und Einnahmearten der Tabellen 4 – 6

Ausgaben/Einnahmen	Gruppierung
Ausgaben des Verwaltungshaushalts zusammen	899
darunter	
Personalausgaben	4
Laufender Sachaufwand	50-66, 675-677, 84
Soziale Leistungen	73-78
Zinsausgaben	80
Allgemeine Umlagen	83
Ausgaben des Vermögenshaushalts zusammen	998
darunter	
Erwerb von Vermögen	930, 932, 935
Baumaßnahmen zusammen	94-96
darunter für	
Schulen	94-96 (EP 2)
Straßen	94-96 (A 63-66)
Abwasserbeseitigung	94-96 (A 70)
Tilgung von Krediten, Rückzahlung von inneren Darlehen	97
Zuweisungen und Zuschüsse für Investitionen	98
<b>Ausgaben des Verwaltungs- und Vermögenshaushalts insgesamt</b>	<b>999</b>
Einnahmen des Verwaltungshaushalts zusammen	299
darunter	
Steuern zusammen	00, 010, 012, 02, 03
darunter	
Gemeindeanteil an der Einkommensteuer	010
Grundsteuer	000, 001
Gewerbesteuer (brutto)	003
Allgemeine Umlagen von Gemeinden und Gemeindeverbänden	072
Zuweisungen und Zuschüsse vom Land zusammen	041,051,061,161,171
Gebühren, zweckgebundene Abgaben	10, 11, 12
Einnahmen des Vermögenshaushalts zusammen	398
darunter	
Einnahmen aus der Veräußerung von Vermögen	33, 340, 345, 347
Beiträge und ähnliche Entgelte	35
Zuweisungen und Zuschüsse für Investitionen zusammen	36
darunter	
vom Land	361
Einnahmen aus Krediten und inneren Darlehen	37
<b>Einnahmen des Verwaltungs- und Vermögenshaushalts insgesamt</b>	<b>399</b>

### 3. Körperschaften und Einwohner des Landes Brandenburg

Körperschaft	Anzahl der Körperschaften am 01.01.2001	Einwohner am 30.06.2000
Gemeinden insgesamt	1 474	2 600 840
davon		
Kreisfreie Städte	4	390 387
Amtsfreie Gemeinden	62	991 938
Amtsangehörige Gemeinden	1 408	1 218 515
Landkreise <sup>1)</sup>	14	2 210 453
Amtshaushalte	152	1 218 515

-----  
1) Kreisverwaltungen

## 4. Ausgaben und Einnahmen der Ämter,

## - Gesamtübersicht -

Lfd. Nr.	Ausgaben/Einnahmen	Ämter insgesamt		
		1000 DM	DM je Einw.	%
1	Ausgaben des Verwaltungshaushaltes zusammen	2 924 586	2 400,12	100,0
	darunter			
2	Personalausgaben	873 945	717,22	29,9
3	Laufender Sachaufwand	504 290	413,86	17,2
4	Soziale Leistungen	74 712	61,31	2,6
5	Zinsausgaben	92 697	76,07	3,2
6	Allgemeine Umlagen	996 653	817,92	34,1
7	Ausgaben des Vermögenshaushaltes zusammen	1 238 867	1 016,70	100,0
	darunter			
8	Erwerb von Vermögen	127 599	104,72	10,3
9	Baumaßnahmen zusammen	810 509	665,16	65,4
	darunter für			
10	Schulen	60 866	49,95	4,9
11	Straßen	231 261	189,79	18,7
12	Abwasserbeseitigung	36 501	29,96	2,9
	Tilgung von Krediten, Rückzahlung von			
13	inneren Darlehen	152 961	125,53	12,3
14	Zuweisungen u. Zuschüsse für Investitionen	70 777	58,08	5,7
15	Ausgaben des Verwaltungs- und Vermögenshaushaltes insgesamt	4 163 452	3 416,82	x
16	Einnahmen des Verwaltungshaushaltes zusammen	2 996 740	2 459,34	100,0
	darunter			
17	Steuern zusammen	624 363	512,40	20,8
	darunter			
18	Gemeindeanteil an der Einkommensteuer	188 252	154,49	6,3
19	Grundsteuer	179 570	147,37	6,0
20	Gewerbesteuer	190 820	156,60	6,4
	Allgemeine Umlagen von Gemeinden und			
21	Gemeindeverbänden	472 895	388,09	15,8
22	Zuweisungen und Zuschüsse vom Land zusammen	903 243	741,27	30,1
23	Gebühren, zweckgebundene Abgaben	156 558	128,48	5,2
24	Einnahmen des Vermögenshaushaltes zusammen	1 109 880	910,85	100,0
	darunter			
25	Einnahmen aus der Veräußerung von Vermögen	156 588	128,51	14,1
26	Beiträge und ähnliche Entgelte	74 923	61,49	6,8
	Zuweisungen und Zuschüsse für Investitionen			
27	zusammen	540 447	443,53	48,7
	darunter			
28	vom Land	349 075	286,48	31,5
29	Einnahmen aus Krediten und inneren Darlehen	192 157	157,70	17,3
30	Einnahmen des Verwaltungs- und Vermögenshaushaltes insgesamt	4 106 620	3 370,18	x



der Amtshaushalte und amtsangehörigen Gemeinden

davon						Lfd. Nr.
Amtshaushalte zusammen			amtsang. Gemeinden zusammen			
1000 DM	DM je Einw.	%	1000 DM	DM je Einw.	%	
683 951	561,30	100,0	2 240 635	1 838,82	100,0	1
362 058	297,13	52,9	511 887	420,09	22,8	2
136 492	112,01	20,0	367 798	301,84	16,4	3
58 145	47,72	8,5	16 568	13,60	0,7	4
10 592	8,69	1,5	82 105	67,38	3,7	5
18	0,01	0	996 635	817,91	44,5	6
137 633	112,95	100,0	1 101 233	903,75	100,0	7
33 025	27,10	24,0	94 574	77,61	8,6	8
80 601	66,15	58,6	729 908	599,01	66,3	9
12 710	10,43	9,2	48 156	39,52	4,4	10
6 317	5,18	4,6	224 944	184,61	20,4	11
8 868	7,28	6,4	27 633	22,68	2,5	12
15 683	12,87	11,4	137 278	112,66	12,5	13
2 962	2,43	2,2	67 815	55,65	6,2	14
821 584	674,25	x	3 341 868	2 742,57	x	15
709 955	582,64	100,0	2 286 784	1 876,70	100,0	16
-	-	-	624 363	512,40	27,3	17
-	-	-	188 252	154,49	8,2	18
-	-	-	179 570	147,37	7,9	19
-	-	-	190 820	156,60	8,3	20
472 895	388,09	66,6	-	-	-	21
27 912	22,91	3,9	875 331	718,36	38,3	22
30 188	24,77	4,3	126 370	103,71	5,5	23
100 967	82,86	100,0	1 008 913	827,99	100,0	24
1 211	0,99	1,2	155 376	127,51	15,4	25
4 811	3,95	4,8	70 112	57,54	6,9	26
55 854	45,84	55,3	484 593	397,69	48,0	27
14 942	12,26	14,8	334 133	274,21	33,1	28
18 274	15,00	18,1	173 883	142,70	17,2	29
810 923	665,50	x	3 295 697	2 704,68	x	30

Ausgaben und Einnahmen der Ämter  
des Kreises Barnim

Lfd. Nr.	Ausgaben/Einnahmen	Amt Ahrens- felde/ Blumberg	davon	
			Amtshaus- halt	Summe der amtsang. Gemeinden
1	Ausgaben des Verwaltungshaushaltes zusammen	14 906	2 835	12 071
	darunter			
2	Personalausgaben	4 303	2 045	2 258
3	Laufender Sachaufwand	2 920	751	2 170
4	Soziale Leistungen	-	-	-
5	Zinsausgaben	26	-	26
6	Allgemeine Umlagen	6 572	-	6 572
7	Ausgaben des Vermögenshaushaltes zusammen	7 277	555	6 721
	darunter			
8	Erwerb von Vermögen	737	553	185
9	Baumaßnahmen zusammen	6 113	2	6 110
	darunter für			
10	Schulen	55	-	55
11	Straßen	3 831	-	3 831
12	Abwasserbeseitigung	8	-	8
	Tilgung von Krediten, Rückzahlung von			
13	inneren Darlehen	17	-	17
14	Zuweisungen u. Zuschüsse für Investitionen	406	-	406
15	Ausgaben des Verwaltungs- und Vermögenshaushaltes insgesamt	22 183	3 391	18 792
16	Einnahmen des Verwaltungshaushaltes zusammen	22 241	3 423	18 817
	darunter			
17	Steuern zusammen	11 009	-	11 009
	darunter			
18	Gemeindeanteil an der Einkommensteuer	1 473	-	1 473
19	Grundsteuer	3 477	-	3 477
20	Gewerbesteuer	5 152	-	5 152
	Allgemeine Umlagen von Gemeinden und			
21	Gemeindeverbänden	3 236	3 236	-
22	Zuweisungen und Zuschüsse vom Land zusammen	4 031	-	4 031
23	Gebühren, zweckgebundene Abgaben	503	140	363
24	Einnahmen des Vermögenshaushaltes zusammen	5 210	195	5 014
	darunter			
25	Einnahmen aus der Veräußerung von Vermögen	2 053	0	2 053
26	Beiträge und ähnliche Entgelte	702	-	702
	Zuweisungen und Zuschüsse für Investitionen			
27	zusammen	2 018	195	1 823
	darunter			
28	vom Land	1 498	-	1 498
29	Einnahmen aus Krediten und inneren Darlehen	437	-	437
30	Einnahmen des Verwaltungs- und Vermögenshaushaltes insgesamt	27 450	3 618	23 832

vom 01.01. bis 31.12.2000

in 1 000 DM

Amt	davon		Amt	davon		Amt	davon		Lfd. Nr.
Biesen- thal- Barnim	Amtshaus- halt	Summe der amtsang. Gemeinden	Britz- Chorin	Amtshaus- halt	Summe der amtsang. Gemeinden	Groß Schönebeck (Schorfh.)	Amtshaus- halt	Summe der amtsang. Gemeinden	
in 1 000 DM									
16 671	3 122	13 549	13 545	3 547	9 998	9 324	1 920	7 404	1
4 777	2 245	2 532	4 672	2 551	2 121	2 034	1 311	723	2
2 887	724	2 163	1 916	868	1 048	2 273	531	1 742	3
-	-	-	-	-	-	-	-	-	4
804	68	736	280	44	236	106	32	73	5
6 854	-	6 854	5 790	-	5 790	4 015	-	4 015	6
10 922	367	10 555	8 268	1 512	6 756	4 500	703	3 797	7
280	116	164	508	345	163	403	65	338	8
10 104	207	9 897	4 323	946	3 377	4 019	628	3 391	9
88	-	88	449	449	-	36	-	36	10
1 853	-	1 853	1 670	-	1 670	2 721	-	2 721	11
-	-	-	-	-	-	-	-	-	12
523	44	479	3 051	221	2 830	46	10	36	13
15	-	15	326	-	326	32	-	32	14
27 594	3 490	24 104	21 813	5 058	16 754	13 824	2 623	11 201	15
17 689	3 745	13 944	14 799	3 896	10 903	10 108	2 134	7 974	16
3 129	-	3 129	2 824	-	2 824	2 103	-	2 103	17
1 274	-	1 274	932	-	932	701	-	701	18
1 037	-	1 037	995	-	995	699	-	699	19
447	-	447	656	-	656	407	-	407	20
3 523	3 523	-	2 526	2 526	-	2 054	2 054	-	21
6 048	-	6 048	5 436	308	5 127	4 012	3	4 009	22
744	127	617	1 271	318	953	225	50	175	23
9 380	19	9 361	7 190	528	6 663	4 593	435	4 158	24
946	4	942	1 660	40	1 620	1 172	-	1 172	25
30	-	30	313	-	313	428	-	428	26
3 176	15	3 161	2 998	488	2 511	2 994	435	2 559	27
2 025	15	2 010	1 954	-	1 954	2 281	-	2 281	28
5 225	-	5 225	1 415	-	1 415	-	-	-	29
27 069	3 764	23 305	21 989	4 424	17 565	14 701	2 570	12 132	30

Noch: 5.1 Ausgaben und Einnahmen der Ämter  
des Kreises Bernin

Lfd. Nr.	Ausgaben/Einnahmen	Amt Joachims- thal	davon	
			Amtshaus- halt	Summe der amtsang. Gemeinden
1	Ausgaben des Verwaltungshaushaltes zusammen	12 177	2 422	9 755
	darunter			
2	Personalausgaben	4 068	1 854	2 214
3	Laufender Sachaufwand	2 012	487	1 525
4	Soziale Leistungen	-	-	-
5	Zinsausgaben	174	-	174
6	Allgemeine Umlagen	5 064	-	5 064
7	Ausgaben des Vermögenshaushaltes zusammen	2 856	270	2 586
	darunter			
8	Erwerb von Vermögen	206	81	125
9	Baumaßnahmen zusammen	2 179	183	1 996
	darunter für			
10	Schulen	-	-	-
11	Straßen	482	-	482
12	Abwasserbeseitigung	-	-	-
	Tilgung von Krediten, Rückzahlung von			
13	inneren Darlehen	347	5	342
14	Zuweisungen u. Zuschüsse für Investitionen	40	-	40
15	Ausgaben des Verwaltungs- und Vermögenshaushaltes insgesamt	15 033	2 692	12 341
16	Einnahmen des Verwaltungshaushaltes zusammen	12 925	2 569	10 356
	darunter			
17	Steuern zusammen	2 612	-	2 612
	darunter			
18	Gemeindeanteil an der Einkommensteuer	880	-	880
19	Grundsteuer	751	-	751
20	Gewerbesteuer	775	-	775
	Allgemeine Umlagen von Gemeinden und			
21	Gemeindeverbänden	2 176	2 176	-
22	Zuweisungen und Zuschüsse vom Land zusammen	5 010	39	4 971
23	Gebühren, zweckgebundene Abgaben	644	73	572
24	Einnahmen des Vermögenshaushaltes zusammen	2 080	371	1 709
	darunter			
25	Einnahmen aus der Veräußerung von Vermögen	370	-	370
26	Beiträge und ähnliche Entgelte	52	-	52
	Zuweisungen und Zuschüsse für Investitionen			
27	zusammen	815	116	698
	darunter			
28	vom Land	777	105	672
29	Einnahmen aus Krediten und inneren Darlehen	-	-	-
30	Einnahmen des Verwaltungs- und Vermögenshaushaltes insgesamt	15 005	2 939	12 065

vom 01.01. bis 31.12.2000

in 1 000 DM

Amt	davon		Amt	davon		Amt	davon		Lfd. Nr.
Oderberg	Amtshaus- halt	Summe der amtsang. Gemeinden	Panketal	Amtshaus- halt	Summe der amtsang. Gemeinden	Wandlitz	Amtshaus- halt	Summe der amtsang. Gemeinden	
in 1 000 DM									
14 920	3 674	11 246	48 160	10 500	37 661	33 417	6 479	26 939	1
4 764	2 809	1 956	12 966	5 593	7 372	10 952	4 559	6 394	2
2 020	750	1 270	7 124	1 587	5 537	6 395	1 169	5 226	3
6	-	6	12	1	11	7	-	7	4
1 235	4	1 231	1 456	424	1 033	1 123	439	685	5
5 767	-	5 767	16 652	-	16 652	12 814	-	12 814	6
7 082	887	6 196	20 681	2 079	18 602	17 585	2 024	15 561	7
269	55	214	2 816	1 282	1 533	1 399	439	960	8
4 981	828	4 153	10 006	145	9 861	11 911	1 406	10 505	9
30	-	30	2 656	-	2 656	3 524	-	3 524	10
1 399	-	1 399	3 771	-	3 771	3 091	-	3 091	11
120	-	120	-	-	-	145	-	145	12
1 211	4	1 208	3 525	90	3 435	943	178	764	13
482	-	482	1 638	75	1 563	3 002	-	3 002	14
22 003	4 561	17 441	68 841	12 579	56 262	51 002	8 502	42 500	15
13 817	4 046	9 770	48 244	8 946	39 298	36 516	6 913	29 603	16
1 917	-	1 917	11 694	-	11 694	9 490	-	9 490	17
841	-	841	4 441	-	4 441	3 145	-	3 145	18
682	-	682	3 399	-	3 399	3 635	-	3 635	19
256	-	256	2 712	-	2 712	1 745	-	1 745	20
2 878	2 878	-	7 792	7 792	-	6 250	6 250	-	21
5 555	9	5 547	15 920	31	15 889	10 741	9	10 732	22
431	299	133	669	293	375	1 395	243	1 152	23
5 587	831	4 756	23 110	3 270	19 840	16 380	184	16 196	24
866	-	866	4 565	13	4 553	4 986	6	4 981	25
63	-	63	762	-	762	240	-	240	26
4 492	665	3 827	5 032	400	4 632	6 545	-	6 545	27
3 497	-	3 497	1 932	-	1 932	2 253	-	2 253	28
166	166	-	3 360	-	3 360	3 340	-	3 340	29
19 404	4 877	14 527	71 354	12 217	59 138	52 896	7 097	45 800	30

Noch: 5.1 Ausgaben und Einnahmen der Ämter vom 01.01. bis 31.12.2000  
des Kreises Barnim in 1 000 DM

Lfd. Nr.	Ausgaben/Einnahmen	Amt Werneu- chen	davon	
			Amtshaus- halt	Summe der amtsang. Gemeinden
		in 1 000 DM		
1	Ausgaben des Verwaltungshaushaltes zusammen	20 014	4 757	15 257
	darunter			
2	Personalausgaben	4 573	2 094	2 479
3	Laufender Sachaufwand	3 039	589	2 451
4	Soziale Leistungen	-	-	-
5	Zinsausgaben	634	19	614
6	Allgemeine Umlagen	6 324	-	6 324
7	Ausgaben des Vermögenshaushaltes zusammen	15 154	1 689	13 465
	darunter			
8	Erwerb von Vermögen	1 153	357	796
9	Baumaßnahmen zusammen	4 327	63	4 264
	darunter für			
10	Schulen	2 198	-	2 198
11	Straßen	1 507	-	1 507
12	Abwasserbeseitigung	-	-	-
	Tilgung von Krediten, Rückzahlung von			
13	inneren Darlehen	463	-	463
14	Zuweisungen u. Zuschüsse für Investitionen	612	-	612
15	Ausgaben des Verwaltungs- und Vermögenshaushaltes insgesamt	35 168	6 446	28 722
16	Einnahmen des Verwaltungshaushaltes zusammen	22 603	3 615	18 988
	darunter			
17	Steuern zusammen	5 193	-	5 193
	darunter			
18	Gemeindeanteil an der Einkommensteuer	1 202	-	1 202
19	Grundsteuer	1 308	-	1 308
20	Gewerbesteuer	1 985	-	1 985
	Allgemeine Umlagen von Gemeinden und			
21	Gemeindeverbänden	2 956	2 956	-
22	Zuweisungen und Zuschüsse vom Land zusammen	3 528	-	3 528
23	Gebühren, zweckgebundene Abgaben	550	81	469
24	Einnahmen des Vermögenshaushaltes zusammen	16 967	1 986	14 981
	darunter			
25	Einnahmen aus der Veräußerung von Vermögen	1 179	-	1 179
26	Beiträge und ähnliche Entgelte	309	-	309
	Zuweisungen und Zuschüsse für Investitionen			
27	zusammen	2 845	6	2 839
	darunter			
28	vom Land	2 804	-	2 804
29	Einnahmen aus Krediten und inneren Darlehen	-	-	-
30	Einnahmen des Verwaltungs- und Vermögenshaushaltes insgesamt	39 570	5 601	33 969

5.2. Ausgaben und Einnahmen der Ämter vom 01.01. bis 31.12.2000  
des Kreises Dahme-Spreewald in 1 000 DM

Lfd. Nr.	Ausgaben/Einnahmen	Amt	davon	
		Frieders dorf	Amtshaus- halt	Summe der amtsang. Gemeinden
1	Ausgaben des Verwaltungshaushaltes zusammen	15 188	3 277	11 911
	darunter			
2	Personalausgaben	5 755	2 051	3 705
3	Laufender Sachaufwand	2 678	475	2 204
4	Soziale Leistungen	-	-	-
5	Zinsausgaben	326	122	204
6	Allgemeine Umlagen	5 297	-	5 297
7	Ausgaben des Vermögenshaushaltes zusammen	5 112	166	4 946
	darunter			
8	Erwerb von Vermögen	667	99	568
9	Baumaßnahmen zusammen	3 932	3	3 929
	darunter für			
10	Schulen	302	-	302
11	Straßen	1 873	-	1 873
12	Abwasserbeseitigung	-	-	-
	Tilgung von Krediten, Rückzahlung von			
13	inneren Darlehen	513	64	450
14	Zuweisungen u. Zuschüsse für Investitionen	-	-	-
15	Ausgaben des Verwaltungs- und Vermögenshaushaltes insgesamt	20 300	3 444	16 856
16	Einnahmen des Verwaltungshaushaltes zusammen	16 794	3 409	13 384
	darunter			
17	Steuern zusammen	3 235	-	3 235
	darunter			
18	Gemeindeanteil an der Einkommensteuer	1 199	-	1 199
19	Grundsteuer	1 202	-	1 202
20	Gewerbesteuer	448	-	448
	Allgemeine Umlagen von Gemeinden und			
21	Gemeindeverbänden	2 572	2 572	-
22	Zuweisungen und Zuschüsse vom Land zusammen	5 099	18	5 082
23	Gebühren, zweckgebundene Abgaben	964	207	757
24	Einnahmen des Vermögenshaushaltes zusammen	4 065	-	4 065
	darunter			
25	Einnahmen aus der Veräußerung von Vermögen	1 023	-	1 023
26	Beiträge und ähnliche Entgelte	409	-	409
	Zuweisungen und Zuschüsse für Investitionen			
27	zusammen	2 633	-	2 633
	darunter			
28	vom Land	2 230	-	2 230
29	Einnahmen aus Krediten und inneren Darlehen	-	-	-
30	Einnahmen des Verwaltungs- und Vermögenshaushaltes insgesamt	20 858	3 409	17 449

Noch: 5.2 Ausgaben und Einnahmen der Ämter  
des Kreises Dahme Spreewald

Lfd. Nr.	Ausgaben/Einnahmen	Amt Golßener Land	devon	
			Amtshaus- halt	Summe der amtsang. Gemeinden
1	Ausgaben des Verwaltungshaushaltes zusammen	11 694	2 857	8 838
	darunter			
2	Personalausgaben	3 316	1 523	1 793
3	Laufender Sachaufwand	2 482	549	1 933
4	Soziale Leistungen	511	511	-
5	Zinsausgaben	727	49	678
6	Allgemeine Umlagen	3 768	-	3 768
7	Ausgaben des Vermögenshaushaltes zusammen	7 533	702	6 831
	darunter			
8	Erwerb von Vermögen	125	47	79
9	Baumaßnahmen zusammen	3 221	55	3 166
	darunter für			
10	Schulen	651	-	651
11	Straßen	1 853	48	1 805
12	Abwasserbeseitigung	-	-	-
	Tilgung von Krediten, Rückzahlung von			
13	inneren Darlehen	3 638	592	3 047
14	Zuweisungen u. Zuschüsse für Investitionen	548	8	540
15	Ausgaben des Verwaltungs- und Vermögenshaushaltes insgesamt	19 228	3 559	15 669
16	Einnahmen des Verwaltungshaushaltes zusammen	12 584	2 882	9 701
	darunter			
17	Steuern zusammen	2 091	-	2 091
	darunter			
18	Gemeindeanteil an der Einkommensteuer	663	-	663
19	Grundsteuer	649	-	649
20	Gewerbsteuer	581	-	581
	Allgemeine Umlagen von Gemeinden und			
21	Gemeindeverbänden	1 878	1 878	-
22	Zuweisungen und Zuschüsse vom Land zusammen	3 760	-	3 760
23	Gebühren, zweckgebundene Abgaben	868	338	530
24	Einnahmen des Vermögenshaushaltes zusammen	6 934	707	6 227
	darunter			
25	Einnahmen aus der Veräußerung von Vermögen	499	12	487
26	Beiträge und ähnliche Entgelte	931	-	931
	Zuweisungen und Zuschüsse für Investitionen			
27	zusammen	2 171	38	2 132
	darunter			
28	vom Land	1 696	38	1 658
29	Einnahmen aus Krediten und inneren Darlehen	3 209	540	2 669
30	Einnahmen des Verwaltungs- und Vermögenshaushaltes insgesamt	19 518	3 589	15 929



vom 01.01. bis 31.12.2000

in 1 000 DM

Amt	davon		Amt	davon		Amt	davon		Lfd. Nr.
Heide- blick	Amtshaus- halt	Summe der amtsang. Gemeinden	Liebe- rose	Amtshaus- halt	Summe der amtsang. Gemeinden	Luckau	Amtshaus- halt	Summe der amtsang. Gemeinden	
in 1 000 DM									
10 105	2 959	7 145	11 106	5 516	5 590	33 378	4 991	28 387	1
2 817	1 654	1 163	3 280	3 044	237	9 564	52	9 512	2
2 298	887	1 411	2 908	2 060	848	4 058	164	3 894	3
347	347	-	208	208	-	684	-	684	4
166	20	146	175	41	134	1 757	-	1 757	5
3 834	-	3 834	3 247	-	3 247	10 239	-	10 239	6
2 510	479	2 031	4 146	485	3 661	34 367	284	34 083	7
491	439	53	542	77	466	1 508	134	1 374	8
1 822	23	1 799	2 885	158	2 727	14 755	150	14 605	9
185	-	185	48	48	-	114	-	114	10
1 040	-	1 040	1 546	-	1 546	3 416	-	3 416	11
-	-	-	-	-	-	30	-	30	12
148	17	130	362	135	226	17 768	-	17 768	13
-	-	-	328	100	228	337	-	337	14
12 614	3 438	9 176	15 251	6 001	9 251	67 745	5 275	62 470	15
10 284	3 246	7 039	11 439	5 620	5 819	33 648	4 792	28 856	16
1 432	-	1 432	1 688	-	1 688	7 054	-	7 054	17
657	-	657	505	-	505	1 885	-	1 885	18
582	-	582	638	-	638	1 472	-	1 472	19
78	-	78	223	-	223	2 937	-	2 937	20
1 989	1 989	-	1 755	1 755	-	4 773	4 773	-	21
3 703	9	3 694	3 105	238	2 867	8 007	6	8 001	22
270	68	201	627	322	305	1 380	1	1 379	23
1 406	192	1 214	2 624	189	2 435	36 204	203	36 002	24
119	11	108	603	0	603	821	-	821	25
64	-	64	42	-	42	984	-	984	26
1 222	181	1 041	1 959	184	1 775	8 421	203	8 218	27
698	-	698	703	-	703	6 735	146	6 589	28
-	-	-	-	-	-	24 803	-	24 803	29
11 690	3 438	8 253	14 063	5 809	8 255	69 852	4 995	64 857	30

5.2 Ausgaben und Einnahmen der Ämter  
des Kreises Dahme-Spreewald

Lfd. Nr.	Ausgaben/Einnahmen	Amt Märkische Heide	davon	
			Amtshaus- halt	Summe der amtsang. Gemeinden
1	Ausgaben des Verwaltungshaushaltes zusammen	13 253	4 090	9 163
	darunter			
2	Personalausgaben	3 634	2 450	1 184
3	Laufender Sachaufwand	1 896	1 038	858
4	Soziale Leistungen	70	70	-
5	Zinsausgaben	614	138	476
6	Allgemeine Umlagen	4 127	-	4 127
7	Ausgaben des Vermögenshaushaltes zusammen	5 625	1 898	3 726
	darunter			
8	Erwerb von Vermögen	1 215	416	799
9	Baumaßnahmen zusammen	2 922	1 293	1 629
	darunter für			
10	Schulen	435	435	-
11	Straßen	1 587	769	818
12	Abwasserbeseitigung	-	-	-
	Tilgung von Krediten, Rückzahlung von			
13	inneren Darlehen	377	141	236
14	Zuweisungen u. Zuschüsse für Investitionen	132	-	132
15	Ausgaben des Verwaltungs- und Vermögenshaushaltes insgesamt	18 877	5 988	12 889
16	Einnahmen des Verwaltungshaushaltes zusammen	11 702	4 014	7 688
	darunter			
17	Steuern zusammen	1 788	-	1 788
	darunter			
18	Gemeindeanteil an der Einkommensteuer	660	-	660
19	Grundsteuer	553	-	553
20	Gewerbesteuer	398	-	398
21	Allgemeine Umlagen von Gemeinden und Gemeindeverbänden	2 161	2 161	-
22	Zuweisungen und Zuschüsse vom Land zusammen	3 535	233	3 302
23	Gebühren, zweckgebundene Abgaben	447	67	380
24	Einnahmen des Vermögenshaushaltes zusammen	5 335	1 797	3 537
	darunter			
25	Einnahmen aus der Veräußerung von Vermögen	637	86	551
26	Beiträge und ähnliche Entgelte	29	-	29
27	Zuweisungen und Zuschüsse für Investitionen zusammen	2 247	1 099	1 149
	darunter			
28	vom Land	854	-	854
29	Einnahmen aus Krediten und inneren Darlehen	-	-	-
30	Einnahmen des Verwaltungs- und Vermögenshaushaltes insgesamt	17 037	5 811	11 226

vom 01.01. bis 31.12.2000

in 1 000 DM

Amt	davon		Amt	davon		Amt	davon		Lfd. Nr.
Mitten- walde	Amtshaus- halt	Summe der amtsang. Gemeinden	Schenken- ländchen	Amtshaus- halt	Summe der amtsang. Gemeinden	Schöne- feld	Amtshaus- halt	Summe der amtsang. Gemeinden	
in 1 000 DM									
20 349	7 585	12 764	19 592	4 430	15 163	37 207	6 926	30 280	1
5 720	4 849	871	5 479	2 183	3 295	8 038	3 391	4 647	2
3 549	1 484	2 065	3 191	803	2 388	5 201	1 864	3 337	3
1 099	1 099	-	1 210	1 210	-	1 528	1 528	-	4
567	120	447	544	-	544	393	1	392	5
7 116	-	7 116	6 323	-	6 323	14 304	-	14 304	6
9 116	1 451	7 665	10 848	445	10 403	8 092	1 011	7 081	7
259	106	153	648	357	291	1 655	507	1 147	8
5 502	1 275	4 227	6 841	88	6 753	3 970	304	3 666	9
900	780	119	671	-	671	428	-	428	10
260	-	260	1 766	-	1 766	629	-	629	11
200	-	200	59	-	59	201	-	201	12
657	69	587	2 430	-	2 430	979	-	979	13
2 016	-	2 016	143	-	143	267	200	67	14
29 464	9 036	20 429	30 441	4 875	25 566	45 299	7 938	37 361	15
21 772	8 291	13 481	19 730	4 945	14 785	43 106	8 266	34 840	16
6 292	-	6 292	4 188	-	4 188	23 312	-	23 312	17
1 398	-	1 398	1 484	-	1 484	2 101	-	2 101	18
1 718	-	1 718	1 638	-	1 638	3 609	-	3 609	19
2 215	-	2 215	587	-	587	15 697	-	15 697	20
3 611	3 611	-	2 856	2 856	-	4 944	4 944	-	21
3 815	210	3 605	5 984	554	5 430	5 137	158	4 980	22
2 147	741	1 406	1 253	149	1 103	1 222	174	1 048	23
8 641	548	8 092	10 413	460	9 953	8 070	145	7 924	24
637	-	637	671	0	671	718	-	718	25
1 124	-	1 124	409	-	409	937	-	937	26
3 894	548	3 345	4 091	210	3 881	1 371	145	1 226	27
2 949	500	2 449	2 136	68	2 068	574	-	574	28
93	-	93	2 229	-	2 229	-	-	-	29
30 413	8 839	21 574	30 143	5 405	24 738	51 176	8 411	42 765	30

Noch: 5.2 Ausgaben und Einnahmen der Ämter  
des Kreises Dahme-Spreewald

Lfd. Nr.	Ausgaben/Einnahmen	Amt Ober- spreewald	davon	
			Amtshaus- halt	Summe der amtsang. Gemeinden
1	Ausgaben des Verwaltungshaushaltes zusammen	14 970	8 866	6 104
	darunter			
2	Personalausgaben	3 200	2 949	251
3	Laufender Sachaufwand	5 447	4 594	853
4	Soziale Leistungen	106	106	-
5	Zinsausgaben	838	482	356
6	Allgemeine Umlagen	4 377	-	4 377
7	Ausgaben des Vermögenshaushaltes zusammen	8 401	6 940	1 462
	darunter			
8	Erwerb von Vermögen	197	75	121
9	Baumaßnahmen zusammen	7 936	6 787	1 149
	darunter für			
10	Schulen	1 227	1 227	-
11	Straßen	488	-	488
12	Abwasserbeseitigung	5 070	5 070	-
	Tilgung von Krediten, Rückzahlung von			
13	inneren Darlehen	185	77	107
14	Zuweisungen u. Zuschüsse für Investitionen	78	-	78
15	Ausgaben des Verwaltungs- und Vermögenshaushaltes insgesamt	23 371	15 806	7 565
16	Einnahmen des Verwaltungshaushaltes zusammen	11 321	5 565	5 756
	darunter			
17	Steuern zusammen	1 472	-	1 472
	darunter			
18	Gemeindeanteil an der Einkommensteuer	650	-	650
19	Grundsteuer	464	-	464
20	Gewerbesteuer	273	-	273
	Allgemeine Umlagen von Gemeinden und			
21	Gemeindeverbänden	2 528	2 528	-
22	Zuweisungen und Zuschüsse vom Land zusammen	3 615	211	3 405
23	Gebühren, zweckgebundene Abgaben	1 365	1 252	113
24	Einnahmen des Vermögenshaushaltes zusammen	6 807	4 862	1 945
	darunter			
25	Einnahmen aus der Veräußerung von Vermögen	767	-	767
26	Beiträge und ähnliche Entgelte	3 665	3 570	95
	Zuweisungen und Zuschüsse für Investitionen			
27	zusammen	2 007	1 292	715
	darunter			
28	vom Land	691	-	691
29	Einnahmen aus Krediten und inneren Darlehen	256	-	256
30	Einnahmen des Verwaltungs- und Vermögenshaushaltes insgesamt	18 128	10 427	7 701

vom 01.01. bis 31.12.2000

in 1 000 DM

Amt	davon		Amt	davon		Lfd. Nr.
Unteres Dahme- land	Amtshaus- halt	Summe der amtsang. Gemeinden	Unter- spreewald	Amtshaus- halt	Summe der amtsang. Gemeinden	
in 1 000 DM						
31 785	6 592	25 193	13 377	3 731	9 646	1
11 031	4 575	6 455	4 550	2 620	1 931	2
7 016	778	6 238	2 842	861	1 981	3
939	939	0	138	138	-	4
1 198	207	990	329	61	267	5
9 885	-	9 885	4 692	-	4 692	6
27 836	193	27 643	4 861	1 365	3 496	7
1 240	124	1 116	417	304	113	8
23 754	36	23 718	3 802	953	2 848	9
3 813	-	3 813	301	-	301	10
5 425	-	5 425	1 159	-	1 159	11
7 237	-	7 237	7	-	7	12
692	33	660	264	71	193	13
2 143	-	2 143	-	-	-	14
59 621	6 785	52 836	18 238	5 096	13 142	15
34 010	6 844	27 166	13 980	4 239	9 741	16
8 324	-	8 324	2 011	-	2 011	17
2 455	-	2 455	723	-	723	18
2 191	-	2 191	648	-	648	19
2 833	-	2 833	470	-	470	20
4 928	4 928	-	2 554	2 554	-	21
7 616	-	7 616	3 600	7	3 592	22
3 480	190	3 290	1 412	138	1 274	23
23 677	49	23 628	3 553	1 182	2 371	24
3 336	-	3 336	184	-	184	25
10 406	-	10 406	138	-	138	26
7 339	49	7 290	2 140	240	1 900	27
5 005	-	5 005	1 611	-	1 611	28
2 596	-	2 596	785	785	-	29
57 687	6 893	50 794	17 533	5 421	12 112	30

5.3 Ausgaben und Einnahmen der Ämter  
des Kreises Elbe-Elster

Lfd. Nr.	Ausgaben/Einnahmen	Amt Doberlug- Kirchhain	davon	
			Amtshaus- halt	Summe der amtsang. Gemeinden
1	Ausgaben des Verwaltungshaushaltes zusammen	24 120	2 627	21 493
	darunter			
2	Personalausgaben	7 007	69	6 938
3	Laufender Sachaufwand	4 029	240	3 789
4	Soziale Leistungen	835	-	835
5	Zinsausgaben	964	11	952
6	Allgemeine Umlagen	6 663	-	6 663
7	Ausgaben des Vermögenshaushaltes zusammen	12 171	1 702	10 469
	darunter			
8	Erwerb von Vermögen	444	274	170
9	Baumaßnahmen zusammen	5 657	1 382	4 275
	darunter für			
10	Schulen	-	-	-
11	Straßen	1 247	1	1 245
12	Abwasserbeseitigung	2	-	2
	Tilgung von Krediten, Rückzahlung von			
13	inneren Darlehen	5 538	16	5 522
14	Zuweisungen u. Zuschüsse für Investitionen	158	-	158
15	Ausgaben des Verwaltungs- und Vermögenshaushaltes insgesamt	36 291	4 329	31 962
16	Einnahmen des Verwaltungshaushaltes zusammen	24 035	2 965	21 070
	darunter			
17	Steuern zusammen	3 813	-	3 813
	darunter			
18	Gemeindeanteil an der Einkommensteuer	1 649	-	1 649
19	Grundsteuer	1 098	-	1 098
20	Gewerbesteuer	593	-	593
	Allgemeine Umlagen von Gemeinden und			
21	Gemeindeverbänden	2 912	2 912	-
22	Zuweisungen und Zuschüsse vom Land zusammen	9 718	7	9 711
23	Gebühren, zweckgebundene Abgaben	911	-	911
24	Einnahmen des Vermögenshaushaltes zusammen	9 638	1 149	8 489
	darunter			
25	Einnahmen aus der Veräußerung von Vermögen	172	-	172
26	Beiträge und ähnliche Entgelte	250	-	250
	Zuweisungen und Zuschüsse für Investitionen			
27	zusammen	3 080	572	2 508
	darunter			
28	vom Land	1 929	-	1 929
29	Einnahmen aus Krediten und inneren Darlehen	5 645	494	5 152
30	Einnahmen des Verwaltungs- und Vermögenshaushaltes insgesamt	33 672	4 113	29 559

vom 01.01. bis 31.12.2000

in 1 000 DM

Amt	davon		Amt	davon		Amt	davon		Lfd. Nr.
Elster- land	Amtshaus- halt	Summe der amtsang. Gemeinden	Falken- berg/ Uebigau	Amtshaus- halt	Summe der amtsang. Gemeinden	Herzberg (Elster)	Amtshaus- halt	Summe der amtsang. Gemeinden	
in 1 000 DM									
11 861	3 109	8 752	24 023	4 949	19 074	32 133	4 736	27 397	1
3 127	2 046	1 082	8 139	4 071	4 068	9 257	47	9 209	2
1 565	592	972	4 322	831	3 490	4 337	218	4 119	3
343	343	-	-	-	-	1 058	-	1 058	4
231	-	231	742	47	695	695	13	681	5
5 260	-	5 260	9 889	-	9 889	10 295	-	10 295	6
4 133	279	3 853	15 549	166	15 384	8 470	54	8 416	7
270	166	104	928	109	818	205	27	177	8
3 617	113	3 504	13 257	13	13 244	4 832	22	4 811	9
113	113	-	358	-	358	978	-	978	10
2 355	-	2 355	2 631	-	2 631	927	-	927	11
1	-	1	-	-	-	-	-	-	12
234	-	234	1 009	43	966	2 909	5	2 905	13
-	-	-	355	-	355	523	-	523	14
15 993	3 388	12 605	39 572	5 114	34 458	40 603	4 790	35 813	15
12 937	3 563	9 374	24 785	5 108	19 677	32 301	4 850	27 450	16
1 683	-	1 683	4 913	-	4 913	7 997	-	7 997	17
835	-	835	1 900	-	1 900	2 138	-	2 138	18
570	-	570	1 360	-	1 360	1 482	-	1 482	19
137	-	137	1 135	-	1 135	3 490	-	3 490	20
2 669	2 669	-	4 876	4 876	-	4 805	4 805	-	21
6 019	152	5 866	8 860	-	8 860	9 013	-	9 013	22
398	42	356	861	122	738	1 017	20	997	23
3 737	90	3 648	12 522	50	12 472	6 119	-	6 119	24
533	3	530	1 127	-	1 127	188	-	188	25
-	-	-	118	-	118	225	-	225	26
3 204	87	3 117	8 781	26	8 755	3 146	-	3 146	27
2 624	-	2 624	7 820	-	7 820	2 235	-	2 235	28
-	-	-	2 497	24	2 473	2 560	-	2 560	29
16 674	3 652	13 022	37 308	5 159	32 149	38 420	4 850	33 569	30

Noch: 5.3 Ausgaben und Einnahmen der Ämter  
des Kreises Elbe-Elster

Lfd. Nr.	Ausgaben/Einnahmen	Amt Kleine Elster	davon	
			Amtshaus- halt	Summe der amtsang. Gemeinden
1	Ausgaben des Verwaltungshaushaltes zusammen	22 502	9 155	13 347
	darunter			
2	Personalausgaben	4 808	4 195	613
3	Laufender Sachaufwand	4 308	2 544	1 764
4	Soziale Leistungen	730	730	-
5	Zinsausgaben	777	62	716
6	Allgemeine Umlagen	7 308	-	7 308
7	Ausgaben des Vermögenshaushaltes zusammen	20 625	2 523	18 102
	darunter			
8	Erwerb von Vermögen	937	620	316
9	Baumaßnahmen zusammen	17 078	1 019	16 059
	darunter für			
10	Schulen	98	98	-
11	Straßen	130	-	130
12	Abwasserbeseitigung	290	-	290
	Tilgung von Krediten, Rückzahlung von			
13	inneren Darlehen	1 342	335	1 007
14	Zuweisungen u. Zuschüsse für Investitionen	50	50	-
15	Ausgaben des Verwaltungs- und Vermögenshaushaltes insgesamt	43 126	11 677	31 449
16	Einnahmen des Verwaltungshaushaltes zusammen	20 955	8 839	12 115
	darunter			
17	Steuern zusammen	4 345	-	4 345
	darunter			
18	Gemeindeanteil an der Einkommensteuer	901	-	901
19	Grundsteuer	1 779	-	1 779
20	Gewerbesteuer	1 354	-	1 354
	Allgemeine Umlagen von Gemeinden und			
21	Gemeindeverbänden	4 345	4 345	-
22	Zuweisungen und Zuschüsse vom Land zusammen	4 646	259	4 386
23	Gebühren, zweckgebundene Abgaben	1 152	567	585
24	Einnahmen des Vermögenshaushaltes zusammen	20 370	1 907	18 463
	darunter			
25	Einnahmen aus der Veräußerung von Vermögen	2 483	-	2 483
26	Beiträge und ähnliche Entgelte	574	-	574
	Zuweisungen und Zuschüsse für Investitionen			
27	zusammen	10 395	600	9 794
	darunter			
28	vom Land	9 060	-	9 060
29	Einnahmen aus Krediten und inneren Darlehen	2 932	-	2 932
30	Einnahmen des Verwaltungs- und Vermögenshaushaltes insgesamt	41 324	10 746	30 578



vom 01.01. bis 31.12.2000

in 1 000 DM

Amt	davon		Amt	davon		Amt	davon		Lfd. Nr.
Mühlberg/ Elbe	Amtshaus- halt	Summe der amtsang. Gemeinden	Plessa	Amtshaus- halt	Summe der amtsang. Gemeinden	Röder- land	Amtshaus- halt	Summe der amtsang. Gemeinden	
in 1 000 DM									
15 474	4 093	11 381	15 342	3 427	11 915	10 144	2 161	7 983	1
4 513	2 476	2 037	4 605	2 481	2 123	3 394	1 400	1 994	2
3 006	873	2 134	2 286	581	1 705	1 525	350	1 174	3
730	730	-	211	211	-	232	232	-	4
1 572	0	1 572	659	46	613	205	-	205	5
4 612	-	4 612	6 793	-	6 793	3 690	-	3 690	6
9 362	586	8 776	2 176	549	1 628	5 688	270	5 418	7
288	116	172	260	133	127	397	253	144	8
8 181	465	7 716	1 545	396	1 149	4 899	18	4 881	9
282	282	-	18	-	18	265	-	265	10
1 191	-	1 191	424	96	329	1 686	-	1 686	11
4 803	-	4 803	-	-	-	1	-	1	12
778	5	773	272	19	253	149	-	149	13
115	1	114	10	-	10	2	-	2	14
24 836	4 679	20 157	17 519	3 976	13 543	15 832	2 432	13 401	15
16 671	4 231	12 440	16 598	3 962	12 636	10 070	2 181	7 889	16
3 342	-	3 342	2 389	-	2 389	1 847	-	1 847	17
666	-	666	997	-	997	724	-	724	18
1 088	-	1 088	892	-	892	413	-	413	19
1 230	-	1 230	326	-	326	536	-	536	20
2 568	2 568	-	3 458	3 458	-	1 597	1 597	-	21
4 002	230	3 772	6 964	3	6 961	4 078	229	3 849	22
1 770	315	1 455	633	50	583	500	46	454	23
8 033	373	7 660	1 994	421	1 573	4 426	192	4 234	24
557	19	538	76	0	76	172	-	172	25
585	-	585	109	-	109	70	-	70	26
4 921	344	4 577	856	81	775	3 226	-	3 226	27
4 433	-	4 433	627	81	546	2 768	-	2 768	28
1 960	-	1 960	531	320	211	-	-	-	29
24 704	4 604	20 100	18 592	4 382	14 209	14 496	2 372	12 124	30

Noch: 5.3 Ausgaben und Einnahmen der Ämter  
des Kreises Elbe-Elster

Lfd. Nr.	Ausgaben/Einnahmen	Amt Schließen	davon	
			Amts- haus- halt	Summe der amtsang. Gemeinden
1	Ausgaben des Verwaltungshaushaltes zusammen	17 923	7 342	10 581
	darunter			
2	Personalausgaben	8 466	6 001	2 464
3	Laufender Sachaufwand	2 165	830	1 335
4	Soziale Leistungen	374	374	-
5	Zinsausgaben	326	104	222
6	Allgemeine Umlagen	5 445	-	5 445
7	Ausgaben des Vermögenshaushaltes zusammen	5 137	170	4 967
	darunter			
8	Erwerb von Vermögen	421	122	300
9	Baumaßnahmen zusammen	4 436	12	4 423
	darunter für			
10	Schulen	236	-	236
11	Straßen	888	2	886
12	Abwasserbeseitigung	-	-	-
	Tilgung von Krediten, Rückzahlung von			
13	inneren Darlehen	275	36	239
14	Zuweisungen u. Zuschüsse für Investitionen	5	-	5
15	Ausgaben des Verwaltungs- und Vermögenshaushaltes insgesamt	23 060	7 512	15 548
16	Einnahmen des Verwaltungshaushaltes zusammen	18 459	7 403	11 056
	darunter			
17	Steuern zusammen	2 645	-	2 645
	darunter			
18	Gemeindeanteil an der Einkommensteuer	965	-	965
19	Grundsteuer	807	-	807
20	Gewerbesteuer	695	-	695
	Allgemeine Umlagen von Gemeinden und			
21	Gemeindeverbänden	2 735	2 735	-
22	Zuweisungen und Zuschüsse vom Land zusammen	4 891	4	4 887
23	Gebühren, zweckgebundene Abgaben	738	85	652
24	Einnahmen des Vermögenshaushaltes zusammen	3 969	5	3 965
	darunter			
25	Einnahmen aus der Veräußerung von Vermögen	291	3	289
26	Beiträge und ähnliche Entgelte	119	2	117
	Zuweisungen und Zuschüsse für Investitionen			
27	zusammen	3 559	-	3 559
	darunter			
28	vom Land	1 098	-	1 098
29	Einnahmen aus Krediten und inneren Darlehen	-	-	-
30	Einnahmen des Verwaltungs- und Vermögenshaushaltes insgesamt	22 429	7 407	15 021

vom 01.01. bis 31.12.2000

in 1 000 DM

Amt	davon		Amt	davon		Amt	davon		Lfd. Nr.
Schöne- walde	Amtshaus- halt	Summe der amtsang. Gemeinden	Schrade- land	Amtshaus- halt	Summe der amtsang. Gemeinden	Sonne- walde	Amtshaus- halt	Summe der amtsang. Gemeinden	
in 1 000 DM									
10 642	1 883	8 759	9 817	1 641	8 176	9 667	3 254	6 413	1
3 146	1 281	1 865	3 825	1 204	2 621	2 767	1 574	1 193	2
1 742	380	1 362	1 540	286	1 253	1 225	622	603	3
142	142	-	140	140	-	531	531	-	4
966	-	966	359	0	359	441	19	422	5
3 076	-	3 076	3 653	-	3 653	3 594	-	3 594	6
2 739	349	2 391	3 363	31	3 332	3 604	647	2 957	7
466	327	139	282	16	266	83	61	22	8
1 918	21	1 897	2 597	15	2 582	915	577	339	9
872	-	872	7	-	7	505	505	-	10
341	-	341	1 587	-	1 587	152	-	152	11
-	-	-	87	-	87	-	-	-	12
259	-	259	289	-	289	2 599	10	2 590	13
97	-	97	195	-	195	-	-	-	14
13 381	2 231	11 150	13 180	1 672	11 508	13 272	3 901	9 371	15
9 722	1 979	7 743	11 283	1 698	9 584	9 590	3 285	6 305	16
1 481	-	1 481	1 777	-	1 777	1 695	-	1 695	17
479	-	479	693	-	693	506	-	506	18
616	-	616	590	-	590	688	-	688	19
282	-	282	265	-	265	333	-	333	20
1 532	1 532	-	1 411	1 411	-	1 882	1 882	-	21
3 465	172	3 292	4 622	-	4 622	3 049	106	2 943	22
422	22	400	444	29	414	498	128	369	23
2 560	233	2 327	2 187	120	2 067	5 116	609	4 507	24
253	1	252	76	-	76	3 737	-	3 737	25
209	-	209	193	-	193	59	-	59	26
1 870	232	1 639	1 918	120	1 798	1 007	609	398	27
1 502	223	1 279	901	-	901	329	-	329	28
-	-	-	-	-	-	-	-	-	29
12 282	2 212	10 070	13 469	1 818	11 651	14 706	3 894	10 812	30

5.4 Ausgaben und Einnahmen der Ämter  
des Kreises Havelland

Lfd. Nr.	Ausgaben/Einnahmen	Amt Briese- lang	davon	
			Amtshaus- halt	Summe der amtsang. Gemeinden
1	Ausgaben des Verwaltungshaushaltes zusammen	17 614	4 503	13 111
	darunter			
2	Personalausgaben	5 768	2 045	3 722
3	Laufender Sachaufwand	3 072	1 659	1 413
4	Soziale Leistungen	476	476	-
5	Zinsausgaben	1 116	321	794
6	Allgemeine Umlagen	6 305	-	6 305
7	Ausgaben des Vermögenshaushaltes zusammen	8 878	3 060	5 818
	darunter			
8	Erwerb von Vermögen	798	354	443
9	Baumaßnahmen zusammen	5 536	2 517	3 018
	darunter für			
10	Schulen	2 514	2 511	3
11	Straßen	1 644	-	1 644
12	Abwasserbeseitigung	-	-	-
	Tilgung von Krediten, Rückzahlung von			
13	inneren Darlehen	339	189	150
14	Zuweisungen u. Zuschüsse für Investitionen	1 474	-	1 474
15	Ausgaben des Verwaltungs- und Vermögenshaushaltes insgesamt	26 492	7 563	18 929
16	Einnahmen des Verwaltungshaushaltes zusammen	17 909	4 701	13 208
	darunter			
17	Steuern zusammen	5 660	-	5 660
	darunter			
18	Gemeindeanteil an der Einkommensteuer	1 283	-	1 283
19	Grundsteuer	1 300	-	1 300
20	Gewerbesteuer	2 522	-	2 522
	Allgemeine Umlagen von Gemeinden und			
21	Gemeindeverbänden	2 924	2 924	-
22	Zuweisungen und Zuschüsse vom Land zusammen	3 500	430	3 070
23	Gebühren, zweckgebundene Abgaben	1 204	125	1 079
24	Einnahmen des Vermögenshaushaltes zusammen	8 052	4 499	3 553
	darunter			
25	Einnahmen aus der Veräußerung von Vermögen	653	-	653
26	Beiträge und ähnliche Entgelte	98	-	98
	Zuweisungen und Zuschüsse für Investitionen			
27	zusammen	1 307	244	1 063
	darunter			
28	vom Land	668	-	668
29	Einnahmen aus Krediten und inneren Darlehen	4 722	4 255	467
30	Einnahmen des Verwaltungs- und Vermögenshaushaltes insgesamt	25 961	9 201	16 760

vom 01.01. bis 31.12.2000

in 1 000 DM

Amt	davon		Amt	davon		Amt	davon		Lfd. Nr.
Friesack	Amtshaus- halt	Summe der amtsang. Gemeinden	Ketzin	Amtshaus- halt	Summe der amtsang. Gemeinden	Milow	Amtshaus- halt	Summe der amtsang. Gemeinden	
in 1 000 DM									
14 399	4 900	9 499	13 847	2 510	11 337	11 717	4 316	7 401	1
5 615	3 637	1 978	4 866	1 845	3 021	3 323	2 751	572	2
1 870	563	1 307	2 594	408	2 186	1 448	635	813	3
483	483	-	197	197	-	492	492	-	4
293	90	202	246	-	246	198	38	160	5
5 113	-	5 113	4 932	-	4 932	4 269	-	4 269	6
3 164	801	2 362	5 558	596	4 962	5 704	443	5 261	7
215	124	91	303	58	245	100	56	44	8
2 014	607	1 406	4 560	538	4 022	3 997	162	3 835	9
-	-	-	574	-	574	5	-	5	10
441	-	441	773	-	773	820	-	820	11
17	-	17	123	-	123	-	-	-	12
150	42	108	106	-	106	611	17	594	13
775	29	746	589	-	589	49	-	49	14
17 563	5 702	11 861	19 405	3 106	16 299	17 420	4 758	12 662	15
15 697	5 304	10 393	15 656	2 561	13 095	11 201	4 189	7 012	16
2 236	-	2 236	5 168	-	5 168	1 599	-	1 599	17
915	-	915	1 207	-	1 207	584	-	584	18
745	-	745	1 002	-	1 002	570	-	570	19
410	-	410	2 518	-	2 518	333	-	333	20
2 464	2 464	-	2 141	2 141	-	2 096	2 096	-	21
5 236	243	4 993	4 383	2	4 380	4 276	2	4 274	22
1 015	93	922	661	82	579	512	304	208	23
2 534	402	2 132	5 460	629	4 832	5 081	447	4 634	24
140	2	138	1 155	-	1 155	80	1	79	25
14	-	14	807	-	807	272	-	272	26
1 667	358	1 309	3 498	629	2 869	2 661	25	2 635	27
1 146	270	876	1 295	-	1 295	2 449	-	2 449	28
300	-	300	-	-	-	-	-	-	29
18 231	5 706	12 525	21 117	3 190	17 927	16 281	4 636	11 646	30

Noch: 5.4 Ausgaben und Einnahmen der Ämter  
des Kreises Havelland

Lfd. Nr.	Ausgaben/Einnahmen	Amt Nauen- Land	davon	
			Amtshaushalt	Summe der amtsang. Gemeinden
1	Ausgaben des Verwaltungshaushaltes zusammen	13 547	2 888	10 658
	darunter			
2	Personalausgaben	5 004	1 714	3 290
3	Laufender Sachaufwand	1 625	529	1 096
4	Soziale Leistungen	554	554	-
5	Zinsausgaben	110	36	74
6	Allgemeine Umlagen	5 359	-	5 359
7	Ausgaben des Vermögenshaushaltes zusammen	5 291	345	4 946
	darunter			
8	Erwerb von Vermögen	413	146	267
9	Baumaßnahmen zusammen	4 309	160	4 148
	darunter für			
10	Schulen	457	-	457
11	Straßen	2 181	38	2 143
12	Abwasserbeseitigung	553	-	553
	Tilgung von Krediten, Rückzahlung von			
13	inneren Darlehen	166	33	133
14	Zuweisungen u. Zuschüsse für Investitionen	171	5	166
15	Ausgaben des Verwaltungs- und Vermögenshaushaltes insgesamt	18 838	3 233	15 605
16	Einnahmen des Verwaltungshaushaltes zusammen	14 639	3 059	11 580
	darunter			
17	Steuern zusammen	2 541	-	2 541
	darunter			
18	Gemeindeanteil an der Einkommensteuer	1 123	-	1 123
19	Grundsteuer	1 028	-	1 028
20	Gewerbesteuer	162	-	162
	Allgemeine Umlagen von Gemeinden und			
21	Gemeindeverbänden	2 337	2 337	-
22	Zuweisungen und Zuschüsse vom Land zusammen	5 194	-	5 194
23	Gebühren, zweckgebundene Abgaben	818	62	756
24	Einnahmen des Vermögenshaushaltes zusammen	3 858	60	3 798
	darunter			
25	Einnahmen aus der Veräußerung von Vermögen	902	5	897
26	Beiträge und ähnliche Entgelte	7	-	7
	Zuweisungen und Zuschüsse für Investitionen			
27	zusammen	2 943	56	2 887
	darunter			
28	vom Land	2 133	25	2 108
29	Einnahmen aus Krediten und inneren Darlehen	-	-	-
30	Einnahmen des Verwaltungs- und Vermögenshaushaltes insgesamt	18 497	3 119	15 377

vom 01.01. bis 31.12.2000

in 1 000 DM

Amt  Nenn- hausen	davon		Amt  Prennitz	davon		Amt  Rathenow	davon		Lfd. Nr.
	Amtshaus- halt	Summe der amtsang. Gemeinden		Amtshaus- halt	Summe der amtsang. Gemeinden		Amtshaus- halt	Summe der amtsang. Gemeinden	
in 1 000 DM									
12 252	4 944	7 308	31 810	4 889	26 922	90 599	11 881	78 718	1
3 901	3 508	393	8 019	37	7 982	28 240	31	28 209	2
1 545	709	836	4 119	124	3 995	10 027	382	9 645	3
593	593	-	1 754	-	1 754	5 891	-	5 891	4
106	25	81	219	-	219	1 623	-	1 623	5
4 345	-	4 345	10 086	-	10 086	25 882	-	25 882	6
2 824	251	2 574	19 438	374	19 064	18 607	82	18 525	7
270	46	224	364	22	342	1 081	20	1 061	8
2 167	168	1 999	5 845	352	5 493	10 555	27	10 528	9
394	127	267	2 491	-	2 491	1 471	-	1 471	10
944	-	944	2 452	-	2 452	658	-	658	11
-	-	-	-	-	-	-	-	-	12
298	37	262	380	-	380	1 200	-	1 200	13
77	-	77	12 790	-	12 790	3 358	-	3 358	14
15 076	5 194	9 882	51 249	5 263	45 986	109 206	11 963	97 242	15
12 429	5 272	7 157	32 745	4 926	27 819	89 617	11 876	77 741	16
1 751	-	1 751	5 906	-	5 906	16 813	-	16 813	17
590	-	590	1 920	-	1 920	4 740	-	4 740	18
735	-	735	1 916	-	1 916	3 820	-	3 820	19
312	-	312	1 506	-	1 506	6 519	-	6 519	20
2 214	2 214	-	4 918	4 918	-	11 823	11 823	-	21
3 974	144	3 830	9 240	-	9 240	26 778	1	26 777	22
753	333	420	938	2	936	3 458	11	3 447	23
2 152	27	2 124	17 001	349	16 652	19 780	83	19 697	24
270	2	268	260	-	260	3 220	-	3 220	25
28	-	28	1 511	-	1 511	552	-	552	26
1 732	26	1 707	13 724	349	13 375	8 885	12	8 873	27
1 418	-	1 418	12 014	-	12 014	6 508	-	6 508	28
47	-	47	1 375	-	1 375	2 600	-	2 600	29
14 580	5 299	9 282	49 746	5 275	44 471	109 397	11 958	97 438	30

Noch: 5.4 Ausgaben und Einnahmen der Ämter  
des Kreises Havelland

Lfd. Nr.	Ausgaben/Einnahmen	Amt Rhino	davon	
			Amtshaus- helt	Summe der amtsang. Gemeinden
1	Ausgaben des Verwaltungshaushaltes zusammen	12 214	4 547	7 667
	darunter			
2	Personalausgaben	2 953	2 380	573
3	Laufender Sachaufwand	1 830	1 146	684
4	Soziale Leistungen	542	541	0
5	Zinseusgaben	61	-	61
6	Allgemeine Umlagen	4 722	-	4 722
7	Ausgaben des Vermögenshaushaltes zusammen	4 527	440	4 087
	darunter			
8	Erwerb von Vermögen	147	77	70
9	Baumaßnahmen zusammen	3 342	201	3 141
	darunter für			
10	Schulen	206	12	194
11	Straßen	1 045	-	1 045
12	Abwasserbeseitigung	-	-	-
	Tilgung von Krediten, Rückzahlung von			
13	inneren Darlehen	325	-	325
14	Zuweisungen u. Zuschüsse für Investitionen	202	78	125
15	Ausgaben des Verwaltungs- und Vermögenshaushaltes insgesamt	16 742	4 988	11 754
16	Einnahmen des Verwaltungshaushaltes zusammen	11 968	4 572	7 397
	darunter			
17	Steuern zusammen	1 956	-	1 956
	darunter			
18	Gemeindeanteil an der Einkommensteuer	599	-	599
19	Grundsteuer	774	-	774
20	Gewerbesteuer	386	-	386
	Allgemeine Umlagen von Gemeinden und			
21	Gemeindeverbänden	2 326	2 326	-
22	Zuweisungen und Zuschüsse vom Land zusammen	4 578	303	4 275
23	Gebühren, zweckgebundene Abgaben	557	228	329
24	Einnahmen des Vermögenshaushaltes zusammen	4 502	569	3 934
	darunter			
25	Einnahmen aus der Veräußerung von Vermögen	128	16	112
26	Beiträge und ähnliche Entgelte	247	-	247
	Zuweisungen und Zuschüsse für Investitionen			
27	zusammen	2 514	116	2 398
	darunter			
28	vom Land	1 407	-	1 407
29	Einnahmen aus Krediten und inneren Darlehen	115	-	115
30	Einnahmen des Verwaltungs- und Vermögenshaushaltes insgesamt	16 471	5 141	11 330



vom 01.01. bis 31.12.2000

in 1 000 DM

Amt Schönwalde (Glien)	davon		Amt Wuster- mark	davon		Lfd. Nr.
	Amtshaus- halt	Summe der amtsang. Gemeinden		Amtshaus- halt	Summe der amtsang. Gemeinden	
in 1 000 DM						
14 842	3 437	11 406	13 278	4 732	8 545	1
6 925	2 253	4 672	4 196	1 942	2 255	2
2 181	327	1 854	1 852	1 119	734	3
660	658	2	1 312	1 311	0	4
51	20	32	403	289	114	5
4 523	-	4 523	5 133	-	5 133	6
4 508	309	4 198	9 097	1 549	7 548	7
337	170	166	996	613	383	8
3 787	89	3 697	7 570	720	6 850	9
40	-	40	624	624	-	10
560	-	560	2 662	-	2 662	11
-	-	-	14	-	14	12
145	49	96	204	195	9	13
239	-	239	312	6	306	14
19 350	3 746	15 604	22 375	6 281	16 094	15
14 579	3 444	11 135	14 754	4 767	9 987	16
2 667	-	2 667	3 873	-	3 873	17
1 065	-	1 065	994	-	994	18
820	-	820	1 612	-	1 612	19
535	-	535	1 095	-	1 095	20
2 126	2 126	-	2 962	2 962	-	21
3 974	0	3 973	3 486	245	3 241	22
611	168	442	526	86	440	23
4 449	196	4 253	7 552	1 560	5 992	24
862	-	862	1 327	7	1 320	25
375	-	375	1 945	110	1 836	26
3 105	196	2 908	3 529	1 443	2 086	27
2 127	-	2 127	1 112	279	832	28
92	-	92	750	-	750	29
19 028	3 640	15 388	22 306	6 327	15 978	30

5.5 Ausgaben und Einnahmen der Ämter  
des Kreises Märkisch-Oderland

Lfd. Nr.	Ausgaben/Einnahmen	Amt Alt- landsberg	davon	
			Amtsheus- halt	Summe der amtsang. Gemeinden
1	Ausgaben des Verwaltungshaushaltes zusammen	14 664	3 314	11 350
	darunter			
2	Personalausgaben	4 291	1 794	2 497
3	Laufender Sachaufwand	3 029	521	2 508
4	Soziale Leistungen	753	753	-
5	Zinsausgaben	447	59	387
6	Allgemeine Umlagen	5 287	-	5 287
7	Ausgaben des Vermögenshaushaltes zusammen	9 955	382	9 572
	darunter			
8	Erwerb von Vermögen	203	81	122
9	Baumaßnahmen zusammen	7 655	273	7 383
	darunter für			
10	Schulen	152	-	152
11	Straßen	1 230	-	1 230
12	Abwasserbeseitigung	-	-	-
	Tilgung von Krediten, Rückzahlung von			
13	inneren Darlehen	2 008	29	1 979
14	Zuweisungen u. Zuschüsse für Investitionen	88	-	88
15	Ausgaben des Verwaltungs- und Vermögenshaushaltes insgesamt	24 618	3 696	20 922
16	Einnahmen des Verwaltungshaushaltes zusammen	17 293	3 810	13 482
	darunter			
17	Steuern zusammen	3 387	-	3 387
	darunter			
18	Gemeindeanteil an der Einkommensteuer	1 092	-	1 092
19	Grundsteuer	1 095	-	1 095
20	Gewerbesteuer	779	-	779
	Allgemeine Umlagen von Gemeinden und			
21	Gemeindeverbänden	2 552	2 552	-
22	Zuweisungen und Zuschüsse vom Land zusammen	5 308	115	5 193
23	Gebühren, zweckgebundene Abgaben	818	112	706
24	Einnahmen des Vermögenshaushaltes zusammen	9 207	30	9 177
	darunter			
25	Einnahmen aus der Veräußerung von Vermögen	1 894	-	1 894
26	Beiträge und ähnliche Entgelte	744	-	744
	Zuweisungen und Zuschüsse für Investitionen			
27	zusammen	3 822	30	3 792
	darunter			
28	vom Land	1 863	-	1 863
29	Einnahmen aus Krediten und inneren Darlehen	2 524	-	2 524
30	Einnahmen des Verwaltungs- und Vermögenshaushaltes insgesamt	26 499	3 840	22 659

vom 01.01. bis 31.12.2000

in 1 000 DM

Amt	davon		Amt	davon		Amt	davon		Lfd. Nr.
Bad Freien- walde	Amtshaus- halt	Summe der amtsang. Gemeinden	Falken- berg- Höhe	Amtshaus- halt	Summe der amtsang. Gemeinden	Golzow	Amtshaus- halt	Summe der amtsang. Gemeinden	
in 1 000 DM									
41 394	6 742	34 653	10 020	2 866	7 153	18 754	3 322	15 433	1
10 735	65	10 671	3 451	2 010	1 440	5 074	1 866	3 209	2
6 201	946	5 255	1 376	379	997	4 997	627	4 370	3
2 298	-	2 298	-	-	-	735	735	-	4
982	285	698	574	18	556	1 081	-	1 081	5
10 834	-	10 834	3 446	-	3 446	5 013	-	5 013	6
10 388	3 580	6 808	1 928	69	1 859	12 789	225	12 564	7
304	69	235	139	59	80	359	131	228	8
5 943	434	5 509	1 170	0	1 170	10 836	94	10 742	9
306	-	306	23	-	23	21	-	21	10
644	-	644	202	-	202	4 165	-	4 165	11
14	14	-	-	-	-	-	-	-	12
3 807	3 077	730	606	10	596	252	-	252	13
260	-	260	13	-	13	147	-	147	14
51 783	10 322	41 461	11 947	2 935	9 012	31 544	3 547	27 997	15
37 935	6 729	31 207	10 253	2 784	7 469	18 991	3 389	15 602	16
7 286	-	7 286	1 532	-	1 532	2 177	-	2 177	17
2 477	-	2 477	609	-	609	772	-	772	18
1 861	-	1 861	599	-	599	913	-	913	19
2 099	-	2 099	215	-	215	320	-	320	20
5 045	5 045	-	1 437	1 437	-	2 384	2 384	-	21
10 506	-	10 506	3 952	225	3 727	5 892	2	5 890	22
2 231	939	1 292	423	136	287	622	69	553	23
9 837	3 508	6 329	2 576	7	2 570	10 347	130	10 217	24
571	10	561	704	-	704	660	-	660	25
412	316	96	6	-	6	58	-	58	26
8 477	3 125	5 351	1 426	4	1 422	4 844	130	4 714	27
5 141	2 787	2 353	1 332	-	1 332	3 951	-	3 951	28
320	-	320	143	-	143	3 757	-	3 757	29
47 772	10 237	37 535	12 829	2 790	10 039	29 338	3 519	25 819	30

Noch: 5.5 Ausgaben und Einnahmen der Ämter  
des Kreises Märkisch-Oderland

Lfd. Nr.	Ausgaben/Einnahmen	Amt Hoppe- garten	davon	
			Amtshaus- halt	Summe der amtsang. Gemeinden
1	Ausgaben des Verwaltungshaushaltes zusammen	27 547	5 660	21 887
	darunter			
2	Personalausgaben	7 377	3 536	3 841
3	Laufender Sachaufwand	5 562	1 144	4 418
4	Soziale Leistungen	286	286	-
5	Zinsausgaben	619	60	559
6	Allgemeine Umlagen	8 604	-	8 604
7	Ausgaben des Vermögenshaushaltes zusammen	11 018	542	10 476
	darunter			
8	Erwerb von Vermögen	1 957	261	1 696
9	Baumaßnahmen zusammen	5 469	202	5 267
	darunter für			
10	Schulen	473	-	473
11	Straßen	2 599	-	2 599
12	Abwasserbeseitigung	162	-	162
	Tilgung von Krediten, Rückzahlung von			
13	inneren Darlehen	762	79	683
14	Zuweisungen u. Zuschüsse für Investitionen	97	-	97
15	Ausgaben des Verwaltungs- und Vermögenshaushaltes insgesamt	38 565	6 202	32 363
16	Einnahmen des Verwaltungshaushaltes zusammen	26 696	5 812	20 884
	darunter			
17	Steuern zusammen	9 477	-	9 477
	darunter			
18	Gemeindeanteil an der Einkommensteuer	1 879	-	1 879
19	Grundsteuer	2 143	-	2 143
20	Gewerbesteuer	4 322	-	4 322
	Allgemeine Umlagen von Gemeinden und			
21	Gemeindeverbänden	4 670	4 670	-
22	Zuweisungen und Zuschüsse vom Land zusammen	4 510	50	4 460
23	Gebühren, zweckgebundene Abgaben	1 057	182	876
24	Einnahmen des Vermögenshaushaltes zusammen	12 911	675	12 236
	darunter			
25	Einnahmen aus der Veräußerung von Vermögen	6 329	7	6 322
26	Beiträge und ähnliche Entgelte	1 554	-	1 554
	Zuweisungen und Zuschüsse für Investitionen			
27	zusammen	1 006	-	1 006
	darunter			
28	vom Land	517	-	517
29	Einnahmen aus Krediten und inneren Darlehen	170	-	170
30	Einnahmen des Verwaltungs- und Vermögenshaushaltes insgesamt	39 607	6 487	33 120

vom 01.01. bis 31.12.2000

in 1 000 DM

Amt	davon		Amt	davon		Amt	davon		Lfd. Nr.
Lebus	Amtshaus- halt	Summe der amtsang. Gemeinden	Letschin	Amtshaus- halt	Summe der amtsang. Gemeinden	Märkische Schweiz	Amtshaus- halt	Summe der amtsang. Gemeinden	
in 1 000 DM									
14 803	2 978	11 825	13 732	3 868	9 863	22 603	4 079	18 524	1
4 667	2 008	2 658	4 977	1 921	3 056	6 168	2 440	3 728	2
3 424	643	2 781	1 756	876	880	3 516	813	2 702	3
251	251	-	621	621	-	437	437	-	4
313	-	313	494	117	377	974	-	974	5
4 515	-	4 515	5 000	-	5 000	6 462	-	6 462	6
5 649	199	5 450	4 553	213	4 340	10 864	881	9 982	7
346	199	147	363	108	254	259	115	145	8
4 470	-	4 470	3 886	55	3 832	3 536	717	2 819	9
124	-	124	3	3	-	92	-	92	10
2 682	-	2 682	1 026	-	1 026	1 888	-	1 888	11
-	-	-	-	-	-	10	-	10	12
132	-	132	164	50	114	5 126	-	5 126	13
131	-	131	94	-	94	1 061	-	1 061	14
20 452	3 177	17 275	18 285	4 082	14 203	33 467	4 961	28 506	15
15 962	3 056	12 906	14 452	4 292	10 160	22 786	4 082	18 703	16
2 354	-	2 354	1 730	-	1 730	3 633	-	3 633	17
928	-	928	598	-	598	1 275	-	1 275	18
862	-	862	726	-	726	1 507	-	1 507	19
334	-	334	264	-	264	500	-	500	20
2 157	2 157	-	2 828	2 828	-	3 312	3 312	-	21
5 003	288	4 714	5 073	409	4 664	9 930	52	9 878	22
687	66	620	573	38	535	714	116	598	23
5 459	120	5 339	3 904	11	3 892	11 390	697	10 693	24
786	-	786	644	-	644	2 070	125	1 945	25
184	-	184	-	-	-	103	-	103	26
4 438	120	4 318	2 037	11	2 025	2 681	280	2 401	27
3 137	-	3 137	889	11	878	1 570	-	1 570	28
51	-	51	1 179	-	1 179	-	-	-	29
21 421	3 176	18 245	18 356	4 304	14 052	34 175	4 779	29 396	30

Noch: 5.5 Ausgaben und Einnahmen der Ämter  
des Kreises Märkisch-Oderland

Lfd. Nr.	Ausgaben/Einnahmen	Amt Münche- berg	davon	
			Amtshaus- halt	Summe der amtsang. Gemeinden
1	Ausgaben des Verwaltungshaushaltes zusammen	18 767	4 408	14 359
	darunter			
2	Personalausgaben	6 366	2 895	3 471
3	Laufender Sachaufwand	3 546	766	2 780
4	Soziale Leistungen	462	462	0
5	Zinsausgaben	380	126	254
6	Allgemeine Umlagen	6 902	-	6 902
7	Ausgaben des Vermögenshaushaltes zusammen	4 991	481	4 511
	darunter			
8	Erwerb von Vermögen	372	117	254
9	Baumaßnahmen zusammen	2 474	340	2 134
	darunter für			
10	Schulen	584	-	584
11	Straßen	884	-	884
12	Abwasserbeseitigung	15	-	15
	Tilgung von Krediten, Rückzahlung von			
13	inneren Darlehen	398	22	376
14	Zuweisungen u. Zuschüsse für Investitionen	1 355	2	1 353
15	Ausgaben des Verwaltungs- und Vermögenshaushaltes insgesamt	23 758	4 889	18 869
16	Einnahmen des Verwaltungshaushaltes zusammen	20 268	4 563	15 704
	darunter			
17	Steuern zusammen	4 446	-	4 446
	darunter			
18	Gemeindeanteil an der Einkommensteuer	1 197	-	1 197
19	Grundsteuer	964	-	964
20	Gewerbesteuer	1 729	-	1 729
	Allgemeine Umlagen von Gemeinden und			
21	Gemeindeverbänden	3 621	3 621	-
22	Zuweisungen und Zuschüsse vom Land zusammen	6 641	2	6 640
23	Gebühren, zweckgebundene Abgaben	963	176	788
24	Einnahmen des Vermögenshaushaltes zusammen	3 692	240	3 452
	darunter			
25	Einnahmen aus der Veräußerung von Vermögen	953	0	953
26	Beiträge und ähnliche Entgelte	13	-	13
	Zuweisungen und Zuschüsse für Investitionen			
27	zusammen	2 710	239	2 471
	darunter			
28	vom Land	1 256	-	1 256
29	Einnahmen aus Krediten und inneren Darlehen	-	-	-
30	Einnahmen des Verwaltungs- und Vermögenshaushaltes insgesamt	23 960	4 803	19 157

vom 01.01 bis 31.12.2000

in 1 000 DM

Amt Neu- hardenberg	davon		Amt Rüders- dorf	davon		Amt Seelow- Land	davon		Lfd. Nr.
	Amtshaus- halt	Summe der amtsang. Gemeinden		Amtshaus- halt	Summe der amtsang. Gemeinden		Amtshaus- halt	Summe der amtsang. Gemeinden	
in 1 000 DM									
16 907	6 574	10 333	36 968	8 826	28 142	12 044	2 736	9 308	1
4 557	4 119	438	11 419	4 895	6 524	4 076	1 916	2 160	2
3 021	1 251	1 770	6 079	1 372	4 708	1 666	483	1 183	3
1 010	1 010	-	1 805	1 805	-	174	174	-	4
195	14	180	686	0	686	60	-	60	5
6 124	-	6 124	13 032	-	13 032	4 355	-	4 355	6
2 744	125	2 620	10 036	1 436	8 600	4 688	249	4 439	7
117	84	33	1 221	182	1 039	296	249	46	8
2 468	10	2 458	6 831	1 125	5 705	4 305	-	4 305	9
396	-	396	1 451	-	1 451	88	-	88	10
261	-	261	1 055	-	1 055	2 601	-	2 601	11
-	-	-	-	-	-	-	-	-	12
160	31	129	246	-	246	70	-	70	13
-	-	-	603	-	603	5	-	5	14
19 652	6 699	12 953	47 004	10 262	36 742	16 732	2 985	13 747	15
15 809	6 821	8 988	36 924	8 474	28 449	12 538	2 788	9 750	16
2 213	-	2 213	9 810	-	9 810	2 195	-	2 195	17
865	-	865	3 113	-	3 113	665	-	665	18
768	-	768	2 415	-	2 415	822	-	822	19
411	-	411	3 239	-	3 239	516	-	516	20
3 809	3 809	-	6 346	6 346	-	2 067	2 067	-	21
4 892	219	4 673	11 144	-	11 144	4 780	117	4 662	22
525	270	255	1 157	193	964	560	62	498	23
3 053	1	3 052	10 369	1 547	8 822	4 978	217	4 761	24
193	-	193	1 033	-	1 033	453	-	453	25
-	-	-	991	-	991	68	-	68	26
2 860	1	2 859	4 588	800	3 788	4 240	130	4 110	27
2 019	-	2 019	2 643	-	2 643	3 497	-	3 497	28
-	-	-	677	-	677	-	-	-	29
18 862	6 822	12 040	47 293	10 022	37 271	17 516	3 005	14 511	30

Noch: 5.5 Ausgaben und Einnahmen der Ämter vom 01.01. bis 31.12.2000  
des Kreises Märkisch-Oderland in 1 000 DM

Lfd. Nr.	Ausgaben/Einnahmen	Amt	davon	
		Barnin- Dderbruch	Amtshaus- halt	Summe der amtsang. Gemeinden
1	Ausgaben des Verwaltungshaushaltes zusammen	20 851	7 907	12 945
	darunter			
2	Personalausgaben	6 144	5 303	842
3	Laufender Sachaufwand	3 901	1 508	2 393
4	Soziale Leistungen	530	530	-
5	Zinsausgaben	957	216	741
6	Allgemeine Umlagen	7 365	-	7 365
7	Ausgaben des Vermögenshaushaltes zusammen	10 661	2 034	8 627
	darunter			
8	Erwerb von Vermögen	295	188	107
9	Baumaßnahmen zusammen	6 868	1 515	5 353
	darunter für			
10	Schulen	112	112	-
11	Straßen	3 910	-	3 910
12	Abwasserbeseitigung	-	-	-
	Tilgung von Krediten, Rückzahlung von			
13	inneren Darlehen	2 257	329	1 928
14	Zuweisungen u. Zuschüsse für Investitionen	348	2	346
15	Ausgaben des Verwaltungs- und Vermögenshaushaltes insgesamt	31 512	9 941	21 572
16	Einnahmen des Verwaltungshaushaltes zusammen	22 878	8 514	14 364
	darunter			
17	Steuern zusammen	3 000	-	3 000
	darunter			
18	Gemeindeanteil an der Einkommensteuer	903	-	903
19	Grundsteuer	1 163	-	1 163
20	Gewerbsteuer	712	-	712
	Allgemeine Umlagen von Gemeinden und			
21	Gemeindeverbänden	4 194	4 194	-
22	Zuweisungen und Zuschüsse vom Land zusammen	7 492	365	7 127
23	Gebühren, zweckgebundene Abgaben	1 040	511	530
24	Einnahmen des Vermögenshaushaltes zusammen	9 638	965	8 673
	darunter			
25	Einnahmen aus der Veräußerung von Vermögen	1 108	-	1 108
26	Beiträge und ähnliche Entgelte	219	-	219
	Zuweisungen und Zuschüsse für Investitionen			
27	zusammen	4 558	455	4 104
	darunter			
28	vom Land	3 458	16	3 442
29	Einnahmen aus Krediten und inneren Darlehen	2 557	511	2 046
30	Einnahmen des Verwaltungs- und Vermögenshaushaltes insgesamt	32 516	9 479	23 036



5.6 Ausgaben und Einnahmen der Ämter vom 01.01. bis 31.12.2000

des Kreises Oberhavel in 1000 DM

Lfd. Nr.	Ausgaben/Einnahmen	Amt	davon	
		Fürsten- berg	Amtshaus- halt	Summe der amtsang. Gemeinden
		in 1 000 DM		
1	Ausgaben des Verwaltungshaushaltes zusammen	16 616	3 847	12 769
	darunter			
2	Personalausgaben	4 706	2 460	2 247
3	Laufender Sachaufwand	3 325	547	2 779
4	Soziale Leistungen	768	768	-
5	Zinsausgaben	486	-	486
6	Allgemeine Umlagen	6 292	-	6 292
7	Ausgaben des Vermögenshaushaltes zusammen	9 084	250	8 834
	darunter			
8	Erwerb von Vermögen	963	97	865
9	Baumaßnahmen zusammen	7 686	142	7 544
	darunter für			
10	Schulen	29	-	29
11	Straßen	1 102	-	1 102
12	Abwasserbeseitigung	-	-	-
	Tilgung von Krediten, Rückzahlung von			
13	inneren Darlehen	289	-	289
14	Zuweisungen u. Zuschüsse für Investitionen	124	-	124
15	Ausgaben des Verwaltungs- und Vermögenshaushaltes insgesamt	25 699	4 096	21 603
16	Einnahmen des Verwaltungshaushaltes zusammen	17 525	4 194	13 332
	darunter			
17	Steuern zusammen	3 088	-	3 088
	darunter			
18	Gemeindeanteil an der Einkommensteuer	974	-	974
19	Grundsteuer	873	-	873
20	Gewerbesteuer	974	-	974
	Allgemeine Umlagen von Gemeinden und			
21	Gemeindeverbänden	3 178	3 178	-
22	Zuweisungen und Zuschüsse vom Land zusammen	6 226	-	6 226
23	Gebühren, zweckgebundene Abgaben	787	59	728
24	Einnahmen des Vermögenshaushaltes zusammen	9 886	199	9 688
	darunter			
25	Einnahmen aus der Veräußerung von Vermögen	2 681	0	2 680
26	Beiträge und ähnliche Entgelte	235	-	235
	Zuweisungen und Zuschüsse für Investitionen			
27	zusammen	5 551	188	5 363
	darunter			
28	vom Land	4 352	150	4 202
29	Einnahmen aus Krediten und inneren Darlehen	1 268	-	1 268
30	Einnahmen des Verwaltungs- und Vermögenshaushaltes insgesamt	27 412	4 392	23 020

Noch: 5.6 Ausgaben und Einnahmen der Ämter  
des Kreises Oberhavel

Lfd. Nr.	Ausgaben/Einnahmen	Amt Granssee und Gemeinden	davon	
			Amtshaus- halt	Summe der amtsang. Gemeinden
1	Ausgaben des Verwaltungshaushaltes zusammen	27 839	10 846	16 993
	darunter			
2	Personalausgaben	8 029	5 596	2 433
3	Laufender Sachaufwand	4 577	2 115	2 462
4	Soziale Leistungen	1 660	1 660	-
5	Zinsausgaben	584	72	512
6	Allgemeine Umlagen	8 758	-	8 758
7	Ausgaben des Vermögenshaushaltes zusammen	14 883	3 784	11 099
	darunter			
8	Erwerb von Vermögen	990	360	630
9	Baumaßnahmen zusammen	8 374	2 393	5 981
	darunter für			
10	Schulen	318	318	-
11	Straßen	3 886	1 006	2 880
12	Abwasserbeseitigung	-	-	-
	Tilgung von Krediten, Rückzahlung von			
13	inneren Darlehen	1 452	960	491
14	Zuweisungen u. Zuschüsse für Investitionen	3 547	29	3 518
15	Ausgaben des Verwaltungs- und Vermögenshaushaltes insgesamt	42 722	14 629	28 092
16	Einnahmen des Verwaltungshaushaltes zusammen	28 043	11 252	16 791
	darunter			
17	Steuern zusammen	5 493	-	5 493
	darunter			
18	Gemeindeanteil an der Einkommensteuer	1 488	-	1 488
19	Grundsteuer	1 602	-	1 602
20	Gewerbesteuer	1 855	-	1 855
	Allgemeine Umlagen von Gemeinden und			
21	Gemeindeverbänden	4 460	4 460	-
22	Zuweisungen und Zuschüsse vom Land zusammen	9 212	1 649	7 563
23	Gebühren, zweckgebundene Abgaben	984	292	692
24	Einnahmen des Vermögenshaushaltes zusammen	13 668	3 439	10 229
	darunter			
25	Einnahmen aus der Veräußerung von Vermögen	1 558	-	1 558
26	Beiträge und ähnliche Entgelte	636	-	636
	Zuweisungen und Zuschüsse für Investitionen			
27	zusammen	6 167	1 445	4 723
	darunter			
28	vom Land	5 297	1 103	4 195
29	Einnahmen aus Krediten und inneren Darlehen	1 126	873	253
30	Einnahmen des Verwaltungs- und Vermögenshaushaltes insgesamt	41 711	14 691	27 020

vom 01.01 bis 31.12.2000

in 1 000 DM

Amt	davon		Amt	davon		Amt	davon		Lfd. Nr.
Kremmen	Amtshaus- halt	Summe der amtsang. Gemeinden	Lieben- walde	Amtshaus- halt	Summe der amtsang. Gemeinden	Ober- krämer	Amtshaus- halt	Summe der amtsang. Gemeinden	
in 1 000 DM									
15 568	3 292	12 276	11 420	3 326	8 093	18 957	2 948	16 009	1
5 787	1 940	3 847	2 982	1 511	1 471	6 385	2 098	4 287	2
2 604	702	1 902	2 626	909	1 717	3 517	681	2 836	3
583	583	-	749	742	7	-	-	-	4
457	-	457	702	58	644	675	-	675	5
5 019	-	5 019	4 104	-	4 104	6 259	-	6 259	6
5 802	212	5 591	3 571	311	3 260	8 140	1 036	7 104	7
306	199	107	311	75	236	741	536	205	8
4 144	13	4 131	2 613	200	2 412	6 302	486	5 816	9
1 244	-	1 244	150	150	-	230	-	230	10
988	-	988	833	-	833	2 926	-	2 926	11
-	-	-	-	-	-	557	-	557	12
306	-	306	521	36	485	298	-	298	13
964	-	964	126	-	126	791	14	777	14
21 371	3 504	17 866	14 990	3 637	11 353	27 098	3 984	23 113	15
16 346	3 580	12 766	12 260	3 609	8 651	21 250	3 611	17 639	16
2 690	-	2 690	1 597	-	1 597	4 425	-	4 425	17
1 148	-	1 148	619	-	619	1 499	-	1 499	18
835	-	835	527	-	527	1 074	-	1 074	19
451	-	451	236	-	236	1 503	-	1 503	20
2 601	2 601	-	2 303	2 303	-	3 164	3 164	-	21
4 780	-	4 780	4 273	895	3 378	5 886	-	5 886	22
953	109	844	563	96	467	3 297	142	3 155	23
4 451	-	4 451	2 419	108	2 311	6 908	1 160	5 748	24
636	-	636	721	-	721	1 013	-	1 013	25
216	-	216	172	-	172	1 950	-	1 950	26
3 457	-	3 457	1 502	108	1 395	2 444	1 160	1 284	27
2 002	-	2 002	1 259	12	1 247	600	-	600	28
-	-	-	24	-	24	1 500	-	1 500	29
20 797	3 580	17 217	14 679	3 716	10 962	28 159	4 771	23 388	30

Noch: 5.6 Ausgaben und Einnahmen der Ämter  
des Kreises Oberhavel

Lfd. Nr.	Ausgaben/Einnahmen	Amt Oranien- burg- Land	davon	
			Amtshaus- halt	Summe der amtsang. Gemeinden
1	Ausgaben des Verwaltungshaushaltes zusammen	24 459	4 448	20 011
	darunter			
2	Personalausgaben	9 064	2 961	6 103
3	Laufender Sachaufwand	4 309	763	3 546
4	Soziale Leistungen	-	-	-
5	Zinsausgaben	328	88	240
6	Allgemeine Umlagen	8 545	-	8 545
7	Ausgaben des Vermögenshaushaltes zusammen	9 561	939	8 622
	darunter			
8	Erwerb von Vermögen	1 035	142	893
9	Baumaßnahmen zusammen	8 277	735	7 542
	darunter für			
10	Schulen	1 431	-	1 431
11	Straßen	1 750	-	1 750
12	Abwasserbeseitigung	-	-	-
	Tilgung von Krediten, Rückzahlung von			
13	inneren Darlehen	217	62	155
14	Zuweisungen u. Zuschüsse für Investitionen	24	-	24
15	Ausgaben des Verwaltungs- und Vermögenshaushaltes insgesamt	34 020	5 387	28 633
16	Einnahmen des Verwaltungshaushaltes zusammen	25 123	4 433	20 690
	darunter			
17	Steuern zusammen	5 530	-	5 530
	darunter			
18	Gemeindeanteil an der Einkommensteuer	2 401	-	2 401
19	Grundsteuer	1 802	-	1 802
20	Gewerbesteuer	709	-	709
	Allgemeine Umlagen von Gemeinden und			
21	Gemeindeverbänden	4 017	4 017	-
22	Zuweisungen und Zuschüsse vom Land zusammen	7 925	-	7 925
23	Gebühren, zweckgebundene Abgaben	1 361	202	1 158
24	Einnahmen des Vermögenshaushaltes zusammen	7 501	1 717	5 784
	darunter			
25	Einnahmen aus der Veräußerung von Vermögen	2 217	-	2 217
26	Beiträge und ähnliche Entgelte	525	-	525
	Zuweisungen und Zuschüsse für Investitionen			
27	zusammen	3 488	827	2 661
	darunter			
28	vom Land	1 605	-	1 605
29	Einnahmen aus Krediten und inneren Darlehen	46	-	46
30	Einnahmen des Verwaltungs- und Vermögenshaushaltes insgesamt	32 624	6 149	26 474

vom 01.01. bis 31.12.2000

in 1 000 DM

Amt Schildow	davon		Amt Zehdenick und Gemeinden	davon		Lfd. Nr.
	Amtshaus- halt	Summe der amtsang. Gemeinden		Amtshaus- halt	Summe der amtsang. Gemeinden	
in 1 000 DM						
17 456	3 963	13 492	30 872	7 394	23 478	1
6 122	2 510	3 612	10 335	4 476	5 859	2
3 197	732	2 466	4 318	728	3 590	3
449	449	-	1 788	1 788	-	4
187	79	109	399	111	288	5
7 038	-	7 038	12 390	-	12 390	6
8 305	867	7 438	6 649	375	6 274	7
1 561	446	1 114	546	90	456	8
6 293	363	5 930	5 689	254	5 435	9
476	-	476	2 225	-	2 225	10
2 483	-	2 483	1 169	-	1 169	11
11	-	11	165	-	165	12
49	11	38	208	24	184	13
348	-	348	205	5	200	14
25 760	4 830	20 930	37 521	7 768	29 752	15
21 288	4 400	16 888	33 303	8 128	25 175	16
5 106	-	5 106	7 032	-	7 032	17
1 680	-	1 680	2 292	-	2 292	18
2 151	-	2 151	1 698	-	1 698	19
903	-	903	2 103	-	2 103	20
3 486	3 486	-	5 817	5 817	-	21
7 055	2	7 054	12 453	15	12 438	22
1 036	193	843	1 233	183	1 050	23
4 261	401	3 860	5 083	50	5 033	24
1 753	-	1 753	1 318	4	1 314	25
322	-	322	53	-	53	26
2 187	400	1 786	3 712	45	3 666	27
1 774	400	1 373	1 525	-	1 525	28
-	-	-	-	-	-	29
25 549	4 800	20 748	38 386	8 177	30 208	30

5.7 Ausgaben und Einnahmen der Ämter  
des Kreises Oberspreewald-Lausitz

Lfd. Nr.	Ausgaben/Einnahmen	Amt Altdöbern	davon	
			Amtshaus- halt	Summe der entsang. Gemeinden
1	Ausgaben des Verwaltungshaushaltes zusammen	18 244	4 314	13 930
	darunter			
2	Personalausgaben	6 025	2 825	3 200
3	Laufender Sachaufwand	3 283	651	2 632
4	Soziale Leistungen	792	792	-
5	Zinsausgaben	684	3	681
6	Allgemeine Umlagen	6 325	-	6 325
7	Ausgaben des Vermögenshaushaltes zusammen	5 497	776	4 720
	darunter			
8	Erwerb von Vermögen	1 064	496	567
9	Baumaßnahmen zusammen	3 178	270	2 908
	darunter für			
10	Schulen	511	-	511
11	Straßen	875	-	875
12	Abwasserbeseitigung	105	-	105
13	Tilgung von Krediten, Rückzahlung von inneren Darlehen	770	10	760
14	Zuweisungen u. Zuschüsse für Investitionen	184	-	184
15	Ausgaben des Verwaltungs- und Vermögenshaushaltes insgesamt	23 740	5 090	18 650
16	Einnahmen des Verwaltungshaushaltes zusammen	19 070	4 494	14 576
	darunter			
17	Steuern zusammen	2 666	-	2 666
	darunter			
18	Gemeindeanteil an der Einkommensteuer	1 116	-	1 116
19	Grundsteuer	1 001	-	1 001
20	Gewerbesteuer	367	-	367
21	Allgemeine Umlagen von Gemeinden und Gemeindeverbänden	3 112	3 112	-
22	Zuweisungen und Zuschüsse vom Land zusammen	6 297	4	6 293
23	Gebühren, zweckgebundene Abgaben	1 059	169	891
24	Einnahmen des Vermögenshaushaltes zusammen	4 786	552	4 235
	darunter			
25	Einnahmen aus der Veräußerung von Vermögen	541	5	536
26	Beiträge und ähnliche Entgelte	613	-	613
27	Zuweisungen und Zuschüsse für Investitionen zusammen	1 922	27	1 895
	darunter			
28	vom Land	842	-	842
29	Einnahmen aus Krediten und inneren Darlehen	200	200	-
30	Einnahmen des Verwaltungs- und Vermögenshaushaltes insgesamt	23 857	5 045	18 811

vom 01.01. bis 31.12.2000

in 1 000 DM

Amt	davon		Amt	davon		Amt	davon		Lfd. Nr.
Am Senften- berger See	Amtshaus- halt	Summe der amtsang. Gemeinden	Calau	Amtshaus- halt	Summe der amtsang. Gemeinden	Groß- räschen	Amtshaus- halt	Summe der amtsang. Gemeinden	
in 1 000 DM									
13 440	4 189	9 251	29 546	5 445	24 101	32 397	7 007	25 389	1
3 978	2 929	1 049	8 840	91	8 749	7 514	53	7 461	2
2 136	719	1 417	3 977	422	3 555	5 439	1 070	4 369	3
455	455	-	1 119	1 119	-	2 151	2 138	13	4
335	38	297	303	21	282	410	-	410	5
5 836	-	5 836	8 880	-	8 880	11 412	-	11 412	6
6 262	700	5 562	9 194	1 278	7 916	6 220	329	5 891	7
270	91	179	935	556	379	978	77	902	8
5 501	590	4 910	3 441	32	3 408	4 502	253	4 249	9
-	-	-	133	-	133	538	-	538	10
148	-	148	871	-	871	849	-	849	11
-	-	-	99	-	99	-	-	-	12
148	11	137	1 551	442	1 109	328	-	328	13
339	3	336	2 856	-	2 856	363	-	363	14
19 702	4 889	14 813	38 740	6 723	32 017	38 617	7 337	31 280	15
14 054	4 313	9 741	28 429	5 279	23 150	32 958	7 383	25 575	16
4 015	-	4 015	5 470	-	5 470	6 815	-	6 815	17
978	-	978	1 775	-	1 775	2 010	-	2 010	18
633	-	633	1 162	-	1 162	1 397	-	1 397	19
1 639	-	1 639	1 808	-	1 808	2 210	-	2 210	20
3 106	3 106	-	3 864	3 864	-	4 937	4 937	-	21
3 921	9	3 912	7 366	8	7 359	10 776	21	10 755	22
356	142	214	1 139	99	1 040	878	102	776	23
4 786	464	4 322	9 063	1 201	7 863	5 532	11	5 521	24
264	-	264	1 103	-	1 103	1 338	-	1 338	25
50	-	50	216	-	216	203	-	203	26
4 275	462	3 813	3 016	461	2 554	3 620	11	3 609	27
2 646	-	2 646	2 100	-	2 100	1 920	-	1 920	28
-	-	-	1 456	437	1 019	-	-	-	29
18 840	4 776	14 064	37 492	6 479	31 013	38 490	7 394	31 097	30

Noch: 5.7 Ausgaben und Einnahmen der Ämter  
des Kreises Oberspreewald-Lausitz

Lfd. Nr.	Ausgaben/Einnahmen	Amt Lübbenau/ Spreewald	davon	
			Amtshaus- halt	Summe der amtsang. Gemeinden
1	Ausgaben des Verwaltungshaushaltes zusammen	62 841	14 095	48 746
	darunter			
2	Personalausgaben	16 196	583	15 614
3	Laufender Sachaufwand	8 230	1 358	6 871
4	Soziale Leistungen	3 379	3 379	1
5	Zinsausgaben	1 555	125	1 431
6	Allgemeine Umlagen	20 054	-	20 054
7	Ausgaben des Vermögenshaushaltes zusammen	10 793	1 118	9 675
	darunter			
8	Erwerb von Vermögen	1 311	705	606
9	Baumaßnahmen zusammen	7 185	237	6 948
	darunter für			
10	Schulen	2 156	-	2 156
11	Straßen	1 573	-	1 573
12	Abwasserbeseitigung	-	-	-
	Tilgung von Krediten, Rückzahlung von			
13	inneren Darlehen	1 104	137	967
14	Zuweisungen u. Zuschüsse für Investitionen	239	38	201
15	Ausgaben des Verwaltungs- und Vermögenshaushaltes insgesamt	73 633	15 213	58 421
16	Einnahmen des Verwaltungshaushaltes zusammen	64 708	14 534	50 174
	darunter			
17	Steuern zusammen	10 034	-	10 034
	darunter			
18	Gemeindeanteil an der Einkommensteuer	4 134	-	4 134
19	Grundsteuer	2 501	-	2 501
20	Gewerbesteuer	1 917	-	1 917
	Allgemeine Umlagen von Gemeinden und			
21	Gemeindeverbänden	9 992	9 992	-
22	Zuweisungen und Zuschüsse vom Land zusammen	16 771	50	16 721
23	Gebühren, zweckgebundene Abgaben	1 572	266	1 306
24	Einnahmen des Vermögenshaushaltes zusammen	10 472	254	10 218
	darunter			
25	Einnahmen aus der Veräußerung von Vermögen	439	4	435
26	Beiträge und ähnliche Entgelte	833	-	833
	Zuweisungen und Zuschüsse für Investitionen			
27	zusammen	6 757	150	6 607
	darunter			
28	vom Land	4 436	148	4 288
29	Einnahmen aus Krediten und inneren Darlehen	1 047	-	1 047
30	Einnahmen des Verwaltungs- und Vermögenshaushaltes insgesamt	75 179	14 788	60 391



vom 01.01. bis 31.12.2000

in 1 000 DM

Amt Ortrand	davon		Amt Ruhland	davon		Amt Schipkau	davon		Lfd. Nr.
	Amtshaus- halt	Summe der amtsang. Gemeinden		Amtshaus- halt	Summe der amtsang. Gemeinden		Amtshaus- halt	Summe der amtsang. Gemeinden	
in 1 000 DM									
16 563	4 008	12 556	15 802	6 336	9 466	19 386	8 306	11 079	1
5 150	1 992	3 158	4 341	4 000	341	5 686	5 310	376	2
3 121	781	2 340	2 350	1 518	832	2 684	1 749	934	3
374	374	-	615	615	-	1 119	1 119	-	4
383	32	350	332	-	332	353	-	353	5
5 724	-	5 724	7 628	-	7 628	8 913	-	8 913	6
5 457	514	4 943	4 773	981	3 791	10 330	485	9 845	7
337	104	232	514	256	257	364	331	33	8
4 217	391	3 826	3 920	722	3 198	7 476	154	7 322	9
34	-	34	-	-	-	44	13	31	10
1 398	-	1 398	1 545	-	1 545	2 750	-	2 750	11
-	-	-	-	-	-	126	-	126	12
242	16	226	103	-	103	311	-	311	13
145	2	142	72	4	68	2 129	-	2 129	14
22 021	4 521	17 499	20 574	7 317	13 257	29 716	8 791	20 924	15
16 233	3 504	12 729	17 441	6 889	10 551	19 597	8 533	11 064	16
2 753	-	2 753	3 128	-	3 128	2 389	-	2 389	17
1 183	-	1 183	1 354	-	1 354	1 406	-	1 406	18
695	-	695	770	-	770	821	-	821	19
642	-	642	689	-	689	-221	-	-221	20
2 628	2 628	-	3 961	3 961	-	4 814	4 814	-	21
5 918	5	5 912	6 833	278	6 555	7 464	329	7 135	22
903	182	721	642	453	189	540	477	63	23
5 152	1 382	3 769	3 859	594	3 265	9 164	25	9 139	24
680	70	610	668	-	668	38	-	38	25
223	-	223	234	-	234	183	-	183	26
2 747	322	2 425	2 957	594	2 363	4 989	25	4 964	27
1 836	-	1 836	1 662	-	1 662	3 744	25	3 719	28
-	-	-	-	-	-	3 954	-	3 954	29
21 385	4 887	16 498	21 300	7 483	13 816	28 761	8 558	20 203	30

Noch: 5.7 Ausgaben und Einnahmen der Ämter vom 01.01. bis 31.12.2000  
des Kreises Dberspreewald-Lausitz in 1 000 DM

Lfd. Nr.	Ausgaben/Einnahmen	Amt	davon	
		Vetschau	Amtshaus- halt	Summe der amtsang. Gemeinden
1	Ausgaben des Verwaltungshaushaltes zusammen	30 191	5 734	24 457
	darunter			
2	Personalausgaben	9 910	61	9 849
3	Laufender Sachaufwand	3 529	254	3 276
4	Soziale Leistungen	782	782	-
5	Zinsausgaben	386	43	343
6	Allgemeine Umlagen	9 348	-	9 348
7	Ausgaben des Vermögenshaushaltes zusammen	8 564	1 427	7 137
	darunter			
8	Erwerb von Vermögen	1 755	1 352	403
9	Baumaßnahmen zusammen	6 397	40	6 357
	darunter für			
10	Schulen	168	-	168
11	Straßen	3 137	-	3 137
12	Abwasserbeseitigung	-	-	-
	Tilgung von Krediten, Rückzahlung von			
13	inneren Darlehen	272	35	238
14	Zuweisungen u. Zuschüsse für Investitionen	140	-	140
15	Ausgaben des Verwaltungs- und Vermögenshaushaltes insgesamt	38 755	7 161	31 594
16	Einnahmen des Verwaltungshaushaltes zusammen	29 630	5 881	23 749
	darunter			
17	Steuern zusammen	4 917	-	4 917
	darunter			
18	Gemeindeanteil an der Einkommensteuer	1 984	-	1 984
19	Grundsteuer	1 392	-	1 392
20	Gewerbesteuer	871	-	871
	Allgemeine Umlagen von Gemeinden und			
21	Gemeindeverbänden	4 325	4 325	-
22	Zuweisungen und Zuschüsse vom Land zusammen	8 246	471	7 775
23	Gebühren, zweckgebundene Abgaben	1 280	120	1 160
24	Einnahmen des Vermögenshaushaltes zusammen	7 137	1 368	5 769
	darunter			
25	Einnahmen aus der Veräußerung von Vermögen	381	0	380
26	Beiträge und ähnliche Entgelte	40	-	40
	Zuweisungen und Zuschüsse für Investitionen			
27	zusammen	4 086	820	3 266
	darunter			
28	vom Land	1 572	-	1 572
29	Einnahmen aus Krediten und inneren Darlehen	2 158	548	1 610
30	Einnahmen des Verwaltungs- und Vermögenshaushaltes insgesamt	36 767	7 249	29 518

5.8 Ausgaben und Einnahmen der Ämter vom 01.01. bis 31.12.2000  
des Kreises Oder-Spree in 1 000 DM

Lfd. Nr.	Ausgaben/Einnahmen	Amt	davon	
		Brieskow- Finkenheerd	Amtshaus- halt	Summe der amtsang. Gemeinden
1	Ausgaben des Verwaltungshaushaltes zusammen	16 140	3 148	12 992
	darunter			
2	Personalausgaben	5 503	2 183	3 320
3	Laufender Sachaufwand	3 075	575	2 499
4	Soziale Leistungen	267	267	-
5	Zinsausgaben	645	92	553
6	Allgemeine Umlagen	5 748	-	5 748
7	Ausgaben des Vermögenshaushaltes zusammen	9 742	242	9 500
	darunter			
8	Erwerb von Vermögen	541	110	431
9	Baumaßnahmen zusammen	8 739	61	8 678
	darunter für			
10	Schulen	158	-	158
11	Straßen	2 680	-	2 680
12	Abwasserbeseitigung	-	-	-
	Tilgung von Krediten, Rückzahlung von			
13	inneren Darlehen	371	66	305
14	Zuweisungen u. Zuschüsse für Investitionen	44	-	44
15	Ausgaben des Verwaltungs- und Vermögenshaushaltes insgesamt	25 882	3 390	22 492
16	Einnahmen des Verwaltungshaushaltes zusammen	16 386	3 372	13 013
	darunter			
17	Steuern zusammen	3 280	-	3 280
	darunter			
18	Gemeindeanteil an der Einkommensteuer	1 230	-	1 230
19	Grundsteuer	796	-	796
20	Gewerbsteuer	1 052	-	1 052
	Allgemeine Umlagen von Gemeinden und			
21	Gemeindeverbänden	2 519	2 519	-
22	Zuweisungen und Zuschüsse vom Land zusammen	5 846	347	5 499
23	Gebühren, zweckgebundene Abgaben	685	85	601
24	Einnahmen des Vermögenshaushaltes zusammen	7 562	8	7 554
	darunter			
25	Einnahmen aus der Veräußerung von Vermögen	771	-	771
26	Beiträge und ähnliche Entgelte	60	-	60
	Zuweisungen und Zuschüsse für Investitionen			
27	zusammen	3 568	-	3 568
	darunter			
28	vom Land	2 688	-	2 688
29	Einnahmen aus Krediten und inneren Darlehen	3 154	-	3 154
30	Einnahmen des Verwaltungs- und Vermögenshaushaltes insgesamt	23 947	3 381	20 567

Noch: 5.8 Ausgaben und Einnahmen der Ämter  
des Kreises Oder-Spree

Lfd. Nr.	Ausgaben/Einnahmen	Amt Friedland (Nieder- lausitz)	davon	
			Amtshaus- halt	Summe der amtsang. Gemeinden
1	Ausgaben des Verwaltungshaushaltes zusammen	10 239	3 655	6 584
	darunter			
2	Personalausgaben	2 850	2 623	227
3	Laufender Sachaufwand	1 490	809	681
4	Soziale Leistungen	73	73	-
5	Zinsausgaben	147	5	141
6	Allgemeine Umlagen	3 236	-	3 236
7	Ausgaben des Vermögenshaushaltes zusammen	2 548	377	2 171
	darunter			
8	Erwerb von Vermögen	133	18	115
9	Baumaßnahmen zusammen	1 558	343	1 216
	darunter für			
10	Schulen	237	237	-
11	Straßen	484	-	484
12	Abwasserbeseitigung	-	-	-
	Tilgung von Krediten, Rückzahlung von			
13	inneren Darlehen	124	2	122
14	Zuweisungen u. Zuschüsse für Investitionen	6	0	6
15	Ausgaben des Verwaltungs- und Vermögenshaushaltes insgesamt	12 787	4 032	8 755
16	Einnahmen des Verwaltungshaushaltes zusammen	9 543	3 780	5 763
	darunter			
17	Steuern zusammen	1 291	-	1 291
	darunter			
18	Gemeindeanteil an der Einkommensteuer	475	-	475
19	Grundsteuer	444	-	444
20	Gewerbesteuer	218	-	218
	Allgemeine Umlagen von Gemeinden und			
21	Gemeindeverbänden	1 977	1 977	-
22	Zuweisungen und Zuschüsse vom Land zusammen	3 516	151	3 365
23	Gebühren, zweckgebundene Abgaben	460	202	258
24	Einnahmen des Vermögenshaushaltes zusammen	2 232	382	1 850
	darunter			
25	Einnahmen aus der Veräußerung von Vermögen	419	-	419
26	Beiträge und ähnliche Entgelte	-	-	-
	Zuweisungen und Zuschüsse für Investitionen			
27	zusammen	1 135	294	841
	darunter			
28	vom Land	604	-	604
29	Einnahmen aus Krediten und inneren Darlehen	-	-	-
30	Einnahmen des Verwaltungs- und Vermögenshaushaltes insgesamt	11 775	4 162	7 613

vom 01.01. bis 31.12.2000

in 1000 DM

Amt Glienicke/ Rietz- Neuendorf	davon		Amt Grünheide (Mark)	davon		Amt Neuzelle	davon		Lfd. Nr.
	Amtshaus- halt	Summe der amtsang. Gemeinden		Amtshaus- halt	Summe der amtsang. Gemeinden		Amtshaus- halt	Summe der amtsang. Gemeinden	
in 1 000 DM									
8 730	3 717	5 012	13 656	2 651	11 004	17 918	7 711	10 207	1
3 078	2 834	245	4 928	1 824	3 104	7 665	5 495	2 169	2
1 155	583	572	2 843	657	2 187	3 378	1 739	1 639	3
256	256	-	188	143	45	284	284	-	4
232	-	232	85	-	85	552	21	531	5
3 669	-	3 669	5 071	-	5 071	5 438	-	5 438	6
3 557	526	3 031	9 034	378	8 656	6 035	241	5 794	7
495	135	360	824	200	624	929	143	786	8
2 160	373	1 788	7 676	164	7 512	4 352	-	4 352	9
229	229	-	46	-	46	-	-	-	10
1 022	-	1 022	3 832	84	3 747	783	-	783	11
-	-	-	-	-	-	-	-	-	12
229	-	229	55	-	55	428	64	364	13
27	17	10	470	8	461	273	-	273	14
12 287	4 244	8 043	22 689	3 029	19 660	23 953	7 952	16 000	15
9 620	4 096	5 524	16 210	2 853	13 357	18 247	7 366	10 882	16
1 516	-	1 516	4 052	-	4 052	2 368	-	2 368	17
615	-	615	1 315	-	1 315	962	-	962	18
557	-	557	1 316	-	1 316	768	-	768	19
217	-	217	1 026	-	1 026	486	-	486	20
2 041	2 041	-	2 413	2 413	-	3 016	3 016	-	21
3 295	271	3 023	4 817	23	4 794	5 252	592	4 660	22
391	122	269	606	99	508	783	311	472	23
2 601	202	2 399	7 478	326	7 152	3 155	84	3 071	24
418	-	418	1 117	4	1 113	787	20	766	25
339	-	339	1 866	-	1 866	-	-	-	26
1 288	197	1 091	3 568	315	3 253	2 173	-	2 173	27
272	15	257	2 876	149	2 727	1 611	-	1 611	28
550	-	550	919	-	919	122	-	122	29
12 221	4 298	7 923	23 688	3 179	20 509	21 402	7 449	13 953	30

5.8 Ausgaben und Einnahmen der Ämter  
des Kreises Oder-Spree

Lfd. Nr.	Ausgaben/Einnahmen	Amt Oder- vorland	davon	
			Amtshaus- halt	Summe der amtsang. Gemeinden
1	Ausgaben des Verwaltungshaushaltes zusammen	12 364	4 170	8 194
	darunter			
2	Personalausgaben	3 075	2 204	872
3	Laufender Sachaufwand	2 038	1 172	866
4	Soziale Leistungen	258	249	9
5	Zinsausgaben	1 212	145	1 067
6	Allgemeine Umlagen	4 610	-	4 610
7	Ausgaben des Vermögenshaushaltes zusammen	7 116	442	6 674
	darunter			
8	Erwerb von Vermögen	219	15	204
9	Baumaßnahmen zusammen	5 981	384	5 597
	darunter für			
10	Schulen	296	296	-
11	Straßen	1 037	-	1 037
12	Abwasserbeseitigung	116	-	116
	Tilgung von Krediten, Rückzahlung von			
13	inneren Darlehen	360	30	331
14	Zuweisungen u. Zuschüsse für Investitionen	161	-	161
15	Ausgaben des Verwaltungs- und Vermögenshaushaltes insgesamt	19 480	4 611	14 868
16	Einnahmen des Verwaltungshaushaltes zusammen	13 522	4 344	9 178
	darunter			
17	Steuern zusammen	2 198	-	2 198
	darunter			
18	Gemeindeanteil an der Einkommensteuer	801	-	801
19	Grundsteuer	846	-	846
20	Gewerbesteuer	357	-	357
	Allgemeine Umlagen von Gemeinden und			
21	Gemeindeverbänden	2 296	2 296	-
22	Zuweisungen und Zuschüsse vom Land zusammen	4 487	270	4 217
23	Gebühren, zweckgebundene Abgaben	227	83	144
24	Einnahmen des Vermögenshaushaltes zusammen	4 869	289	4 580
	darunter			
25	Einnahmen aus der Veräußerung von Vermögen	1 101	-	1 101
26	Beiträge und ähnliche Entgelte	28	-	28
	Zuweisungen und Zuschüsse für Investitionen			
27	zusammen	1 537	281	1 257
	darunter			
28	vom Land	295	-	295
29	Einnahmen aus Krediten und inneren Darlehen	2 111	-	2 111
30	Einnahmen des Verwaltungs- und Vermögenshaushaltes insgesamt	18 392	4 633	13 759

vom 01.01. bis 31.12.2000

in 1 000 DM

Amt	davon		Amt	davon		Amt	davon		Lfd. Nr.
Scharmüt- zelsee	Amtshaus- halt	Summe der amtsang. Gemeinden	Schlaube- tal	Amtshaus- halt	Summe der amtsang. Gemeinden	Spreen- hagen	Amtshaus- halt	Summe der amtsang. Gemeinden	
in 1 000 DM									
23 312	7 989	15 323	23 659	4 813	18 846	15 870	2 781	13 089	1
6 777	5 731	1 046	7 233	2 800	4 432	6 080	1 977	4 103	2
3 659	1 390	2 269	4 286	867	3 420	3 440	493	2 947	3
382	382	-	578	578	-	363	294	69	4
440	43	397	892	165	726	422	-	422	5
7 131	-	7 131	7 065	-	7 065	4 910	-	4 910	6
16 102	1 590	14 512	13 169	1 044	12 125	5 524	95	5 430	7
1 183	512	671	626	269	357	817	84	733	8
10 602	998	9 604	9 435	537	8 898	3 948	-	3 948	9
100	100	-	390	126	264	-	-	-	10
7 055	-	7 055	909	-	909	1 434	-	1 434	11
3	-	3	-	-	-	-	-	-	12
329	79	250	754	48	706	488	-	488	13
20	-	20	855	-	855	31	-	31	14
39 414	9 579	29 835	36 827	5 857	30 970	21 395	2 876	18 519	15
21 290	8 848	12 442	24 175	5 109	19 066	16 849	2 311	14 538	16
5 577	-	5 577	4 413	-	4 413	4 422	-	4 422	17
1 630	-	1 630	1 460	-	1 460	1 277	-	1 277	18
1 784	-	1 784	1 248	-	1 248	1 727	-	1 727	19
1 584	-	1 584	1 180	-	1 180	991	-	991	20
3 707	3 707	-	3 086	3 086	-	1 579	1 579	-	21
4 846	344	4 503	7 028	501	6 527	4 544	334	4 210	22
721	466	255	2 255	156	2 099	792	75	717	23
9 986	835	9 151	10 598	786	9 812	4 054	9	4 044	24
2 642	136	2 506	1 027	1	1 027	2 267	-	2 267	25
1 047	28	1 018	130	-	130	46	-	46	26
6 231	669	5 562	5 934	484	5 450	1 707	-	1 707	27
5 363	11	5 352	4 411	-	4 411	660	-	660	28
-	-	-	214	-	214	-	-	-	29
31 276	9 683	21 593	34 772	5 895	28 878	20 903	2 320	18 582	30

Noch: 5.8 Ausgaben und Einnahmen der Ämter  
des Kreises Oder-Spree

Lfd. Nr.	Ausgaben/Einnahmen	Amt Steinhöfel/ Heiners- dorf	davon	
			Amtshaus- halt	Summe der amtsang. Gemeinden
1	Ausgaben des Verwaltungshaushaltes zusammen	9 908	3 135	6 772
	darunter			
2	Personalausgaben	3 476	2 378	1 098
3	Laufender Sachaufwand	1 418	558	859
4	Soziale Leistungen	199	199	-
5	Zinsausgaben	349	-	349
6	Allgemeine Umlagen	3 606	-	3 606
7	Ausgaben des Vermögenshaushaltes zusammen	2 603	77	2 525
	darunter			
8	Erwerb von Vermögen	152	53	99
9	Baumaßnahmen zusammen	2 266	8	2 258
	darunter für			
10	Schulen	15	8	7
11	Straßen	371	-	371
12	Abwasserbeseitigung	-	-	-
	Tilgung von Krediten, Rückzahlung von			
13	inneren Darlehen	145	-	145
14	Zuweisungen u. Zuschüsse für Investitionen	5	-	5
15	Ausgaben des Verwaltungs- und Vermögenshaushaltes insgesamt	12 510	3 213	9 298
16	Einnahmen des Verwaltungshaushaltes zusammen	10 093	3 169	6 924
	darunter			
17	Steuern zusammen	1 480	-	1 480
	darunter			
18	Gemeindeanteil an der Einkommensteuer	597	-	597
19	Grundsteuer	633	-	633
20	Gewerbesteuer	163	-	163
	Allgemeine Umlagen von Gemeinden und			
21	Gemeindeverbänden	1 736	1 736	-
22	Zuweisungen und Zuschüsse vom Land zusammen	3 612	96	3 516
23	Gebühren, zweckgebundene Abgaben	169	79	90
24	Einnahmen des Vermögenshaushaltes zusammen	3 075	20	3 055
	darunter			
25	Einnahmen aus der Veräußerung von Vermögen	565	-	565
26	Beiträge und ähnliche Entgelte	74	-	74
	Zuweisungen und Zuschüsse für Investitionen			
27	zusammen	1 847	10	1 837
	darunter			
28	vom Land	624	-	624
29	Einnahmen aus Krediten und inneren Darlehen	579	-	579
30	Einnahmen des Verwaltungs- und Vermögenshaushaltes insgesamt	13 168	3 189	9 979



vom 01.01. bis 31.12.2000

in 1 000 DM

Amt	davon		Amt	davon		Lfd. Nr.
Storkow (Mark)	Amtshaus- halt	Summe der amtsang. Gemeinden	Tauche	Amtshaus- halt	Summe der amtsang. Gemeinden	
in 1 000 DM						
25 503	5 862	19 641	10 183	3 584	6 598	1
7 465	3 576	3 889	3 455	2 414	1 041	2
7 598	1 275	6 323	1 668	848	819	3
759	759	-	214	214	-	4
490	95	396	566	33	533	5
7 750	-	7 750	3 852	-	3 852	6
12 616	3 723	8 894	2 581	309	2 272	7
1 112	716	396	311	111	200	8
10 155	2 815	7 339	1 939	163	1 776	9
873	-	873	17	17	-	10
463	-	463	940	-	940	11
1 939	-	1 939	-	-	-	12
225	12	213	213	25	187	13
1 076	151	925	4	-	4	14
38 119	9 585	28 535	12 764	3 893	8 870	15
25 119	6 089	19 030	10 935	3 821	7 114	16
4 144	-	4 144	1 692	-	1 692	17
1 455	-	1 455	612	-	612	18
1 227	-	1 227	569	-	569	19
854	-	854	351	-	351	20
3 674	3 674	-	2 131	2 131	-	21
6 983	15	6 968	3 155	207	2 947	22
767	233	534	362	177	185	23
11 327	1 151	10 177	1 736	49	1 687	24
4 986	-	4 986	425	-	425	25
376	-	376	29	-	29	26
5 793	978	4 815	1 231	37	1 194	27
3 843	35	3 809	607	37	570	28
-	-	-	-	-	-	29
36 447	7 240	29 207	12 671	3 870	8 801	30

5.9 Ausgaben und Einnahmen der Ämter  
des Kreises Ostprignitz-Ruppin

Lfd. Nr.	Ausgaben/Einnahmen	Amt Fehrbellin	davon	
			Amtshaus- halt	Summe der amtsang. Gemeinden
1	Ausgaben des Verwaltungshaushaltes zusammen	21 032	9 441	11 591
	darunter			
2	Personalausgaben	5 781	5 486	295
3	Laufender Sachaufwand	3 174	2 316	858
4	Soziale Leistungen	979	979	-
5	Zinsausgaben	546	378	167
6	Allgemeine Umlagen	9 284	-	9 284
7	Ausgaben des Vermögenshaushaltes zusammen	7 788	2 001	5 787
	darunter			
8	Erwerb von Vermögen	230	110	120
9	Baumaßnahmen zusammen	6 522	1 621	4 900
	darunter für			
10	Schulen	34	34	-
11	Straßen	5 118	1 064	4 053
12	Abwasserbeseitigung	-	-	-
	Tilgung von Krediten, Rückzahlung von			
13	inneren Darlehen	224	120	104
14	Zuweisungen u. Zuschüsse für Investitionen	777	150	627
15	Ausgaben des Verwaltungs- und Vermögenshaushaltes insgesamt	28 820	11 442	17 377
16	Einnahmen des Verwaltungshaushaltes zusammen	22 864	10 121	12 742
	darunter			
17	Steuern zusammen	3 905	-	3 905
	darunter			
18	Gemeindeanteil an der Einkommensteuer	1 358	-	1 358
19	Grundsteuer	1 334	-	1 334
20	Gewerbesteuer	799	-	799
21	Allgemeine Umlagen von Gemeinden und Gemeindeverbänden	5 156	5 156	-
22	Zuweisungen und Zuschüsse vom Land zusammen	7 854	575	7 279
23	Gebühren, zweckgebundene Abgaben	1 154	726	428
24	Einnahmen des Vermögenshaushaltes zusammen	8 746	2 048	6 697
	darunter			
25	Einnahmen aus der Veräußerung von Vermögen	1 299	447	852
26	Beiträge und ähnliche Entgelte	692	-	692
	Zuweisungen und Zuschüsse für Investitionen			
27	zusammen	4 110	1 482	2 628
	darunter			
28	vom Land	3 162	945	2 217
29	Einnahmen aus Krediten und inneren Darlehen	-	-	-
30	Einnahmen des Verwaltungs- und Vermögenshaushaltes insgesamt	31 609	12 170	19 440

vom 01.01. bis 31.12.2000

in 1 000 DM

Amt	davon		Amt	davon		Amt	davon		Lfd. Nr.
Heiligen- grabe- Blumenthal	Amtshaus- halt	Summe der amtsang. Gemeinden	Kyritz	Amtshaus- halt	Summe der amtsang. Gemeinden	Lindow (Mark)	Amtshaus- halt	Summe der amtsang. Gemeinden	
in 1 000 DM									
11 748	3 020	8 728	27 752	4 187	23 566	10 644	2 229	8 415	1
3 729	1 946	1 783	6 502	136	6 366	3 831	1 418	2 413	2
2 048	597	1 451	3 524	242	3 282	2 043	510	1 533	3
471	471	-	1 706	90	1 616	279	279	-	4
540	0	540	546	-	546	225	1	224	5
3 930	-	3 930	9 164	-	9 164	3 955	-	3 955	6
2 419	260	2 159	3 611	383	3 227	3 705	88	3 616	7
204	90	114	530	174	356	244	57	187	8
1 881	160	1 722	2 351	209	2 142	3 278	9	3 269	9
101	-	101	-	-	-	-	-	-	10
308	-	308	1 329	-	1 329	1 251	-	1 251	11
-	-	-	-	-	-	-	-	-	12
324	-	324	113	-	113	97	16	81	13
10	10	-	616	-	616	22	-	22	14
14 167	3 280	10 887	31 363	4 570	26 793	14 349	2 317	12 032	15
11 586	3 128	8 458	30 262	4 378	25 884	11 310	2 182	9 128	16
1 953	-	1 953	7 016	-	7 016	1 940	-	1 940	17
515	-	515	1 835	-	1 835	742	-	742	18
761	-	761	1 961	-	1 961	772	-	772	19
519	-	519	1 787	-	1 787	252	-	252	20
2 058	2 058	-	4 289	4 289	-	1 767	1 767	-	21
4 296	452	3 845	10 546	13	10 534	4 137	6	4 131	22
590	143	447	252	-	252	472	72	400	23
2 397	140	2 257	5 070	-	5 070	3 487	37	3 450	24
832	-	832	461	-	461	701	3	698	25
172	-	172	455	-	455	89	-	89	26
1 069	140	929	3 873	-	3 873	2 115	24	2 091	27
778	70	708	2 357	-	2 357	1 165	9	1 157	28
-	-	-	280	-	280	446	-	446	29
13 982	3 268	10 714	35 332	4 378	30 954	14 797	2 219	12 578	30

Noch: 5.9 Ausgaben und Einnahmen der Ämter  
des Kreises Ostprignitz-Ruppin

Lfd. Nr.	Ausgaben/Einnahmen	Amt Neustadt (Dosse)	davon	
			Amtshaus- halt	Summe der amtsang. Gemeinden
1	Ausgaben des Verwaltungshaushaltes zusammen	22 378	7 029	15 348
	darunter			
2	Personalausgaben	8 415	3 976	4 438
3	Laufender Sachaufwand	3 659	1 140	2 520
4	Soziale Leistungen	1 814	1 814	-
5	Zinsausgaben	616	26	591
6	Allgemeine Umlagen	7 329	18	7 311
7	Ausgaben des Vermögenshaushaltes zusammen	7 696	323	7 373
	darunter			
8	Erwerb von Vermögen	431	158	273
9	Baumaßnahmen zusammen	6 266	111	6 175
	darunter für			
10	Schulen	452	-	452
11	Straßen	2 379	1	2 378
12	Abwasserbeseitigung	-	-	-
	Tilgung von Krediten, Rückzahlung von			
13	inneren Darlehen	800	34	766
14	Zuweisungen u. Zuschüsse für Investitionen	71	20	51
15	Ausgaben des Verwaltungs- und Vermögenshaushaltes insgesamt	30 073	7 352	22 721
16	Einnahmen des Verwaltungshaushaltes zusammen	23 381	7 387	15 994
	darunter			
17	Steuern zusammen	3 891	-	3 891
	darunter			
18	Gemeindeanteil an der Einkommensteuer	1 171	-	1 171
19	Grundsteuer	1 300	-	1 300
20	Gewerbesteuer	989	-	989
21	Allgemeine Umlagen von Gemeinden und Gemeindaverbänden	3 485	3 485	-
22	Zuweisungen und Zuschüsse vom Land zusammen	7 691	560	7 131
23	Gebühren, zweckgebundene Abgaben	858	165	693
24	Einnahmen des Vermögenshaushaltes zusammen	6 007	81	5 927
	darunter			
25	Einnahmen aus der Veräußerung von Vermögen	910	12	898
26	Beiträge und ähnliche Entgelte	264	-	264
	Zuweisungen und Zuschüsse für Investitionen			
27	zusammen	4 825	69	4 756
	darunter			
28	vom Land	3 485	69	3 416
29	Einnahmen aus Krediten und inneren Darlehen	8	-	8
30	Einnahmen des Verwaltungs- und Vermögenshaushaltes insgesamt	29 389	7 468	21 921

vom 01.01. bis 31.12.2000

in 1 000 DM

Amt	davon		Amt	davon		Amt	davon		Lfd. Nr.
Rheinsberg	Amtshaus- halt	Summe der amtsang. Gemeinden	Tennitz	Amtshaus- halt	Summe der amtsang. Gemeinden	Wittstock- Land	Amtshaus- halt	Summe der amtsang. Gemeinden	
in 1 000 DM									
19 533	3 613	15 920	12 898	5 511	7 387	14 461	5 040	9 421	1
4 374	61	4 313	3 657	3 315	342	4 441	3 377	1 063	2
2 771	629	2 142	2 018	1 285	733	2 260	1 163	1 098	3
664	664	-	456	456	-	436	436	-	4
853	-	853	889	166	723	700	29	671	5
6 837	-	6 837	5 016	-	5 016	6 079	-	6 079	6
14 874	10 060	4 813	5 608	1 060	4 548	5 274	161	5 114	7
2 721	2 557	164	697	199	498	393	56	337	8
10 148	7 503	2 645	3 550	738	2 812	3 963	73	3 890	9
18	18	-	31	31	-	109	36	73	10
3 297	1 599	1 698	2 267	-	2 267	1 799	-	1 799	11
340	-	340	-	-	-	-	-	-	12
281	-	281	967	78	890	696	17	680	13
1 714	0	1 714	77	40	37	156	15	141	14
34 407	13 673	20 734	18 505	6 571	11 934	19 735	5 200	14 535	15
19 565	4 192	15 373	14 130	5 713	8 418	17 010	5 785	11 225	16
3 514	-	3 514	1 964	-	1 964	2 127	-	2 127	17
1 418	-	1 418	687	-	687	812	-	812	18
1 154	-	1 154	853	-	853	786	-	786	19
638	-	638	256	-	256	366	-	366	20
3 197	3 197	-	2 662	2 662	-	2 999	2 999	-	21
7 071	18	7 053	4 663	545	4 118	6 062	224	5 839	22
697	98	599	1 018	455	563	827	309	518	23
11 095	6 425	4 670	6 580	1 081	5 499	2 757	71	2 686	24
846	-	846	725	5	721	211	1	210	25
299	-	299	598	-	598	285	-	285	26
9 836	6 425	3 411	1 785	559	1 226	2 083	70	2 013	27
4 125	2 124	2 001	848	-	848	1 418	-	1 418	28
-	-	-	-	-	-	75	-	75	29
30 660	10 617	20 043	20 710	6 793	13 917	19 767	5 856	13 910	30

Noch: 5.9 Ausgaben und Einnahmen der Ämter vom 01.01. bis 31.12.2000  
des Kreises Ostprignitz-Ruppin in 1 000 DM

Lfd. Nr.	Ausgaben/Einnahmen	Amt	davon	
		Wuster- hausen	Amtshaus- halt	Summe der amtsang. Gemeinden
1	Ausgaben des Verwaltungshaushaltes zusammen	18 413	7 504	10 909
	darunter			
2	Personalausgaben	4 590	2 498	2 092
3	Laufender Sachaufwand	2 090	1 270	820
4	Soziale Leistungen	1 003	1 003	-
5	Zinsausgaben	145	123	23
6	Allgemeine Umlagen	7 048	-	7 048
7	Ausgaben des Vermögenshaushaltes zusammen	6 200	1 196	5 004
	darunter			
8	Erwerb von Vermögen	356	206	150
9	Baumaßnahmen zusammen	5 025	614	4 411
	darunter für			
10	Schulen	139	139	-
11	Straßen	3 127	-	3 127
12	Abwasserbeseitigung	-	-	-
	Tilgung von Krediten, Rückzahlung von			
13	inneren Darlehen	249	165	83
14	Zuweisungen u. Zuschüsse für Investitionen	119	-	119
15	Ausgaben des Verwaltungs- und Vermögenshaushaltes insgesamt	24 613	8 700	15 913
16	Einnahmen des Verwaltungshaushaltes zusammen	18 877	7 563	11 314
	darunter			
17	Steuern zusammen	2 453	-	2 453
	darunter			
18	Gemeindeanteile an der Einkommensteuer	1 005	-	1 005
19	Grundsteuer	812	-	812
20	Gewerbesteuer	441	-	441
	Allgemeine Umlagen von Gemeinden und			
21	Gemeindeverbänden	3 967	3 967	-
22	Zuweisungen und Zuschüsse vom Land zusammen	6 103	645	5 458
23	Gebühren, zweckgebundene Abgaben	805	447	358
24	Einnahmen des Vermögenshaushaltes zusammen	4 492	764	3 728
	darunter			
25	Einnahmen aus der Veräußerung von Vermögen	533	-	533
26	Beiträge und ähnliche Entgelte	117	-	117
	Zuweisungen und Zuschüsse für Investitionen			
27	zusammen	3 105	443	2 662
	darunter			
28	vom Land	2 703	41	2 662
29	Einnahmen aus Krediten und inneren Darlehen	-	-	-
30	Einnahmen des Verwaltungs- und Vermögenshaushaltes insgesamt	23 370	8 328	15 042

5.10 Ausgaben und Einnahmen der Ämter vom 01.01. bis 31.12.2000

des Kreises Potsdam-Mittelmark in 1 000 DM

Lfd. Nr.	Ausgaben/Einnahmen	Amt	davon	
		Beelitz	Amtshaus- halt	Summe der amtsang. Gemeinden
1	Ausgaben des Verwaltungshaushaltes zusammen	30 146	3 810	26 336
	darunter			
2	Personalausgaben	9 464	101	9 363
3	Laufender Sachaufwand	5 883	318	5 565
4	Soziale Leistungen	4	-	4
5	Zinsausgaben	682	-	682
6	Allgemeine Umlagen	8 524	-	8 524
7	Ausgaben des Vermögenshaushaltes zusammen	10 553	298	10 255
	darunter			
8	Erwerb von Vermögen	1 652	289	1 363
9	Baumaßnahmen zusammen	6 245	-	6 245
	darunter für			
10	Schulen	506	-	506
11	Straßen	876	-	876
12	Abwasserbeseitigung	-	-	-
	Tilgung von Krediten, Rückzahlung von			
13	inneren Darlehen	1 024	-	1 024
14	Zuweisungen u. Zuschüsse für Investitionen	199	-	199
15	Ausgaben des Verwaltungs- und Vermögenshaushaltes insgesamt	40 699	4 108	36 591
16	Einnahmen des Verwaltungshaushaltes zusammen	30 907	3 955	26 952
	darunter			
17	Steuern zusammen	6 583	-	6 583
	darunter			
18	Gemeindeanteil an der Einkommensteuer	2 230	-	2 230
19	Grundsteuer	2 014	-	2 014
20	Gewerbsteuer	1 739	-	1 739
	Allgemeine Umlagen von Gemeinden und			
21	Gemeindeverbänden	3 778	3 778	-
22	Zuweisungen und Zuschüsse vom Land zusammen	8 748	45	8 703
23	Gebühren, zweckgebundene Abgaben	1 129	45	1 083
24	Einnahmen des Vermögenshaushaltes zusammen	11 024	403	10 621
	darunter			
25	Einnahmen aus der Veräußerung von Vermögen	3 605	-	3 605
26	Beiträge und ähnliche Entgelte	218	-	218
	Zuweisungen und Zuschüsse für Investitionen			
27	zusammen	4 378	256	4 122
	darunter			
28	vom Land	3 080	-	3 080
29	Einnahmen aus Krediten und inneren Darlehen	-	-	-
30	Einnahmen des Verwaltungs- und Vermögenshaushaltes insgesamt	41 931	4 358	37 573

Noch: 5.10 Ausgaben und Einnahmen der Ämter  
des Kreises Potsdam-Mittelmark

Lfd. Nr.	Ausgaben/Einnahmen	Amt Am Beetzsee	davon	
			Amtshaus- halt	Summe der amtsang. Gemeinden
1	Ausgaben des Verwaltungshaushaltes zusammen	16 696	4 044	12 652
	darunter			
2	Personalausgaben	6 237	2 529	3 708
3	Laufender Sachaufwand	2 804	1 409	1 395
4	Soziale Leistungen	-	-	-
5	Zinsausgaben	343	13	330
6	Allgemeine Umlagen	6 723	-	6 723
7	Ausgaben des Vermögenshaushaltes zusammen	7 397	1 237	6 159
	darunter			
8	Erwerb von Vermögen	639	364	275
9	Baumaßnahmen zusammen	6 159	859	5 300
	darunter für			
10	Schulen	409	409	-
11	Straßen	1 377	-	1 377
12	Abwasserbeseitigung	859	-	859
	Tilgung von Krediten, Rückzahlung von			
13	inneren Darlehen	593	14	579
14	Zuweisungen u. Zuschüsse für Investitionen	5	-	5
15	Ausgaben des Verwaltungs- und Vermögenshaushaltes insgesamt	24 093	5 281	18 812
16	Einnahmen des Verwaltungshaushaltes zusammen	18 005	4 443	13 562
	darunter			
17	Steuern zusammen	2 967	-	2 967
	darunter			
18	Gemeindeanteil an der Einkommensteuer	1 234	-	1 234
19	Grundsteuer	1 100	-	1 100
20	Gewerbesteuer	191	-	191
	Allgemeine Umlagen von Gemeinden und			
21	Gemeindeverbänden	3 426	3 426	-
22	Zuweisungen und Zuschüsse vom Land zusammen	5 993	414	5 579
23	Gebühren, zweckgebundene Abgaben	1 321	268	1 053
24	Einnahmen des Vermögenshaushaltes zusammen	4 911	894	4 017
	darunter			
25	Einnahmen aus der Veräußerung von Vermögen	929	-	929
26	Beiträge und ähnliche Entgelte	416	-	416
	Zuweisungen und Zuschüsse für Investitionen			
27	zusammen	3 327	894	2 433
	darunter			
28	vom Land	1 433	10	1 423
29	Einnahmen aus Krediten und inneren Darlehen	239	-	239
30	Einnahmen des Verwaltungs- und Vermögenshaushaltes insgesamt	22 916	5 337	17 579



vom 01.01. bis 31.12.2000

in 1 000 DM

Amt	davon		Amt	davon		Amt	davon		Lfd. Nr.
Belzig	Amtshaus- halt	Summe der amtsang. Gemeinden	Brück	Amtshaus- halt	Summe der amtsang. Gemeinden	Emster- Havel	Amtshaus- halt	Summe der amtsang. Gemeinden	
in 1 000 DM									
37 306	4 032	33 274	24 509	3 832	20 677	15 282	2 386	12 897	1
7 894	70	7 825	8 391	2 724	5 667	4 649	1 560	3 089	2
11 884	150	11 734	5 051	848	4 203	2 583	487	2 096	3
-	-	-	-	-	-	-	-	-	4
2	-	2	1 095	143	952	632	292	341	5
9 080	-	9 080	8 217	-	8 217	4 734	-	4 734	6
14 837	337	14 500	10 856	328	10 528	2 575	323	2 252	7
1 040	243	797	1 314	136	1 178	351	156	194	8
11 570	66	11 504	7 002	121	6 882	779	6	772	9
148	-	148	510	-	510	131	-	131	10
1 340	-	1 340	1 026	-	1 026	1	-	1	11
-	-	-	-	-	-	5	-	5	12
653	28	624	1 850	71	1 779	268	161	107	13
519	-	519	128	-	128	149	-	149	14
52 143	4 369	47 774	35 365	4 160	31 205	17 858	2 709	15 149	15
39 032	4 176	34 856	24 554	4 012	20 542	14 720	2 632	12 088	16
5 848	-	5 848	7 343	-	7 343	3 909	-	3 909	17
2 170	-	2 170	1 810	-	1 810	983	-	983	18
1 348	-	1 348	1 576	-	1 576	1 074	-	1 074	19
1 727	-	1 727	2 708	-	2 708	1 562	-	1 562	20
3 952	3 952	-	3 646	3 646	-	2 392	2 392	-	21
9 141	-	9 141	5 969	109	5 861	4 240	-	4 240	22
6 694	6	6 688	1 554	92	1 461	828	92	736	23
18 966	465	18 501	5 978	14	5 964	870	34	836	24
921	-	921	2 171	-	2 171	278	1	277	25
416	-	416	10	-	10	22	-	22	26
16 045	106	15 939	2 113	13	2 100	569	32	536	27
13 193	-	13 193	1 120	13	1 108	374	-	374	28
325	325	-	1 680	-	1 680	-	-	-	29
57 998	4 641	53 357	30 532	4 026	26 506	15 590	2 665	12 924	30

Noch: 5.10 Ausgaben und Einnahmen der Ämter  
des Kreises Potsdam-Mittelmark

Lfd. Nr.	Ausgaben/Einnahmen	Amt Fahrland	davon	
			Amtshaus- halt	Summe der amtsang. Gemeinden
1	Ausgaben des Verwaltungshaushaltes zusammen	27 906	6 392	21 514
	darunter			
2	Personalausgaben	6 338	2 379	3 958
3	Laufender Sachaufwand	9 053	2 767	6 286
4	Soziale Leistungen	21	15	7
5	Zinsausgaben	2 690	1 038	1 651
6	Allgemeine Umlagen	5 863	-	5 863
7	Ausgaben des Vermögenshaushaltes zusammen	20 593	7 071	13 522
	darunter			
8	Erwerb von Vermögen	3 331	680	2 651
9	Baumaßnahmen zusammen	7 598	4 220	3 379
	darunter für			
10	Schulen	443	-	443
11	Straßen	939	-	939
12	Abwasserbeseitigung	4 333	3 740	594
	Tilgung von Krediten, Rückzahlung von			
13	inneren Darlehen	2 215	2 026	189
14	Zuweisungen u. Zuschüsse für Investitionen	5	-	5
15	Ausgaben des Verwaltungs- und Vermögenshaushaltes insgesamt	48 499	13 463	35 036
16	Einnahmen des Verwaltungshaushaltes zusammen	24 767	6 513	18 254
	darunter			
17	Steuern zusammen	5 163	-	5 163
	darunter			
18	Gemeindeanteil an der Einkommensteuer	1 732	-	1 732
19	Grundsteuer	1 521	-	1 521
20	Gewerbsteuer	1 385	-	1 385
	Allgemeine Umlagen von Gemeinden und			
21	Gemeindeverbänden	2 821	2 821	-
22	Zuweisungen und Zuschüsse vom Land zusammen	6 209	7	6 202
23	Gebühren, zweckgebundene Abgaben	5 182	3 458	1 724
24	Einnahmen des Vermögenshaushaltes zusammen	14 772	5 623	9 149
	darunter			
25	Einnahmen aus der Veräußerung von Vermögen	1 619	1	1 618
26	Beiträge und ähnliche Entgelte	2 021	680	1 341
	Zuweisungen und Zuschüsse für Investitionen			
27	zusammen	1 874	597	1 277
	darunter			
28	vom Land	1 143	597	547
29	Einnahmen aus Krediten und inneren Darlehen	4 977	4 200	777
30	Einnahmen des Verwaltungs- und Vermögenshaushaltes insgesamt	39 539	12 136	27 403

vom 01.01. bis 31.12.2000

in 1 000 DM

Amt Groß Kreutz	davon		Amt Lehnin	davon		Amt Michen- dorf	davon		Lfd. Nr.
	Amtshaus- halt	Summe der amtsang. Gemeinden		Amtshaus- halt	Summe der amtsang. Gemeinden		Amtshaus- halt	Summe der amtsang. Gemeinden	
in 1 000 DM									
9 401	1 593	7 808	23 333	3 420	19 913	19 689	4 269	15 420	1
3 254	1 201	2 053	8 073	2 559	5 514	7 184	2 921	4 264	2
1 507	355	1 152	3 572	619	2 953	3 524	1 148	2 377	3
-	-	-	0	-	0	-	-	-	4
229	-	229	856	206	650	619	175	444	5
3 696	-	3 696	8 739	-	8 739	7 183	-	7 183	6
6 441	403	6 038	10 690	695	9 995	8 031	159	7 873	7
551	273	278	1 064	90	974	374	100	275	8
4 259	130	4 128	7 705	595	7 109	5 534	-	5 534	9
226	-	226	14	-	14	264	-	264	10
1 390	-	1 390	1 861	-	1 861	1 118	-	1 118	11
-	-	-	2	-	2	-	-	-	12
1 515	-	1 515	490	9	481	2 097	59	2 038	13
23	-	23	54	-	54	26	-	26	14
15 842	1 996	13 845	34 023	4 115	29 908	27 720	4 427	23 293	15
9 659	1 790	7 869	23 470	4 416	19 053	20 838	4 589	16 249	16
1 787	-	1 787	6 281	-	6 281	4 779	-	4 779	17
774	-	774	1 862	-	1 862	1 961	-	1 961	18
490	-	490	1 190	-	1 190	1 390	-	1 390	19
287	-	287	2 475	-	2 475	974	-	974	20
1 727	1 727	-	3 969	3 969	-	3 517	3 517	-	21
3 436	15	3 422	6 869	22	6 847	5 849	182	5 667	22
668	29	639	1 672	91	1 581	1 124	126	998	23
5 190	117	5 074	5 345	-	5 345	5 654	4	5 651	24
1 404	-	1 404	626	-	626	1 083	4	1 079	25
108	-	108	466	-	466	15	-	15	26
1 858	117	1 741	4 253	-	4 253	2 519	-	2 519	27
944	27	917	2 111	-	2 111	1 863	-	1 863	28
1 776	-	1 776	-	-	-	-	-	-	29
14 850	1 907	12 943	28 815	4 416	24 399	26 492	4 593	21 899	30

Noch: 5.10 Ausgaben und Einnahmen der Ämter  
des Kreises Potsdam-Mittelmark

Lfd. Nr.	Ausgaben/Einnahmen	Amt Niemegk	davon	
			Amtshaus- halt	Summe der amtsang. Gemeinden
1	Ausgaben des Verwaltungshaushaltes zusammen	12 862	2 554	10 308
	darunter			
2	Personalausgaben	4 099	1 841	2 258
3	Laufender Sachaufwand	2 124	588	1 537
4	Soziale Leistungen	-	-	-
5	Zinsausgaben	992	65	927
6	Allgemeine Umlagen	4 556	-	4 556
7	Ausgaben des Vermögenshaushaltes zusammen	7 497	547	6 950
	darunter			
8	Erwerb von Vermögen	515	175	340
9	Baumaßnahmen zusammen	6 253	343	5 910
	darunter für			
10	Schulen	19	-	19
11	Straßen	344	-	344
12	Abwasserbeseitigung	29	-	29
13	Tilgung von Krediten, Rückzahlung von inneren Darlehen	506	30	476
14	Zuweisungen u. Zuschüsse für Investitionen	223	-	223
15	Ausgaben des Verwaltungs- und Vermögenshaushaltes insgesamt	20 359	3 101	17 258
16	Einnahmen des Verwaltungshaushaltes zusammen	12 646	2 683	9 962
	darunter			
17	Steuern zusammen	3 070	-	3 070
	darunter			
18	Gemeindeanteil an der Einkommensteuer	812	-	812
19	Grundsteuer	906	-	906
20	Gewerbsteuer	1 100	-	1 100
21	Allgemeine Umlagen von Gemeinden und Gemeindeverbänden	2 525	2 525	-
22	Zuweisungen und Zuschüsse vom Land zusammen	3 350	6	3 344
23	Gebühren, zweckgebundene Abgaben	881	44	838
24	Einnahmen des Vermögenshaushaltes zusammen	6 563	460	6 103
	darunter			
25	Einnahmen aus der Veräußerung von Vermögen	256	-	256
26	Beiträge und ähnliche Entgelte	1 593	-	1 593
27	Zuweisungen und Zuschüsse für Investitionen zusammen	4 223	-	4 223
	darunter			
28	vom Land	3 205	-	3 205
29	Einnahmen aus Krediten und inneren Darlehen	490	460	30
30	Einnahmen des Verwaltungs- und Vermögenshaushaltes insgesamt	19 209	3 143	16 065

vom 01.01. bis 31.12.2000

in 1 000 DM

Amt	davon		Amt	davon		Amt	davon		Lfd. Nr.
Rehbrücke	Amtshaus- halt	Summe der amtsang. Gemeinden	Schwieelow- see	Amtshaus- halt	Summe der amtsang. Gemeinden	Stahns- dorf	Amtshaus- halt	Summe der amtsang. Gemeinden	
	in 1 000 DM								
16 419	2 548	13 871	18 859	4 556	14 303	31 310	4 096	27 214	1
5 339	1 903	3 435	8 065	3 344	4 721	7 753	41	7 712	2
3 785	498	3 287	3 980	1 082	2 898	3 689	92	3 597	3
-	-	-	-	-	-	13	-	13	4
1 016	123	893	319	-	319	2 734	-	2 734	5
5 673	-	5 673	6 039	-	6 039	8 774	-	8 774	6
5 138	1 239	3 899	14 572	617	13 954	38 206	896	37 310	7
604	531	73	3 499	58	3 441	30 621	110	30 512	8
3 890	639	3 251	10 515	560	9 955	2 762	346	2 417	9
6	-	6	168	-	168	814	-	814	10
1 042	21	1 021	2 525	-	2 525	655	-	655	11
-	-	-	4 698	-	4 698	-	-	-	12
640	69	571	224	-	224	2 169	-	2 169	13
5	-	5	334	-	334	-	-	-	14
21 557	3 787	17 770	33 431	5 174	28 257	69 515	4 992	64 524	15
17 566	2 838	14 728	20 601	4 539	16 062	30 062	4 594	25 468	16
3 671	-	3 671	4 501	-	4 501	11 554	-	11 554	17
1 718	-	1 718	1 826	-	1 826	2 470	-	2 470	18
1 031	-	1 031	1 237	-	1 237	3 536	-	3 536	19
459	-	459	966	-	966	4 620	-	4 620	20
2 630	2 630	-	2 852	2 852	-	4 225	4 225	-	21
5 295	7	5 288	5 321	313	5 008	4 145	-	4 145	22
618	101	517	1 898	114	1 784	1 399	-	1 399	23
4 496	690	3 806	13 417	990	12 427	40 401	908	39 493	24
742	-	742	1 313	-	1 313	5 208	-	5 208	25
1 387	-	1 387	2 985	-	2 985	719	-	719	26
1 280	-	1 280	6 176	990	5 186	1 379	440	939	27
431	-	431	4 297	206	4 091	716	-	716	28
862	690	172	2 906	-	2 906	28 500	-	28 500	29
22 062	3 527	18 534	34 018	5 529	28 489	70 463	5 502	64 961	30

Noch: 5.10 Ausgaben und Einnahmen der Ämter  
des Kreises Potsdam-Mittelmark

Lfd. Nr.	Ausgaben/Einnahmen	Amt Treuen- brietzen	davon	
			Amtshaus- halt	Summe der amtsang. Gemeinden
1	Ausgaben des Verwaltungshaushaltes zusammen	31 134	3 475	27 659
	darunter			
2	Personalausgaben	8 692	180	8 511
3	Laufender Sachaufwand	4 187	251	3 935
4	Soziale Leistungen	898	-	898
5	Zinsausgaben	1 546	2	1 544
6	Allgemeine Umlagen	6 347	-	6 347
7	Ausgaben des Vermögenshaushaltes zusammen	10 408	321	10 087
	darunter			
8	Erwerb von Vermögen	324	178	147
9	Baumaßnahmen zusammen	1 144	143	1 001
	darunter für			
10	Schulen	-	-	-
11	Straßen	222	-	222
12	Abwasserbeseitigung	4	-	4
	Tilgung von Krediten, Rückzahlung von			
13	inneren Darlehen	5 672	-	5 672
14	Zuweisungen u. Zuschüsse für Investitionen	122	-	122
15	Ausgaben des Verwaltungs- und Vermögenshaushaltes insgesamt	41 542	3 796	37 746
16	Einnahmen des Verwaltungshaushaltes zusammen	26 357	3 698	22 659
	darunter			
17	Steuern zusammen	3 943	-	3 943
	darunter			
18	Gemeindeanteil an der Einkommensteuer	1 491	-	1 491
19	Grundsteuer	1 345	-	1 345
20	Gewerbesteuer	724	-	724
21	Allgemeine Umlagen von Gemeinden und Gemeindeverbänden	3 276	3 276	-
22	Zuweisungen und Zuschüsse vom Land zusammen	7 631	379	7 252
23	Gebühren, zweckgebundene Abgaben	1 511	14	1 497
24	Einnahmen des Vermögenshaushaltes zusammen	6 703	283	6 420
	darunter			
25	Einnahmen aus der Veräußerung von Vermögen	398	0	398
26	Beiträge und ähnliche Entgelte	192	-	192
27	Zuweisungen und Zuschüsse für Investitionen zusammen	933	283	651
	darunter			
28	vom Land	552	-	552
29	Einnahmen aus Krediten und inneren Darlehen	5 060	-	5 060
30	Einnahmen des Verwaltungs- und Vermögenshaushaltes insgesamt	33 060	3 981	29 079

vom 01.01 bis 31.12.2000

in 1 000 DM

Amt	davon		Amt	davon		Amt	davon		Lfd. Nr.
Werder	Amtshaus- halt	Summe der amtsang. Gemeinden	Wiesen- burg/ Mark	Amtshaus- halt	Summe der amtsang. Gemeinden	Wuster- witz	Amtshaus- halt	Summe der amtsang. Gemeinden	
in 1 000 DM									
15 064	3 275	11 789	13 612	5 007	8 605	10 520	1 734	8 786	1
3 002	154	2 848	3 915	2 586	1 329	3 302	1 275	2 027	2
2 305	167	2 138	3 130	1 524	1 605	2 085	265	1 820	3
-	-	-	-	-	-	-	-	-	4
195	21	174	644	12	631	198	41	157	5
5 982	-	5 982	3 549	-	3 549	3 503	-	3 503	6
8 396	372	8 024	7 413	477	6 936	5 634	1 858	3 776	7
841	352	489	86	14	72	47	9	39	8
5 902	20	5 882	5 176	194	4 982	3 181	1 324	1 857	9
218	-	218	194	194	-	-	-	-	10
3 166	-	3 166	1 183	-	1 183	725	-	725	11
374	-	374	1 075	-	1 075	155	-	155	12
415	-	415	301	28	273	2 113	525	1 588	13
732	-	732	900	97	803	226	-	226	14
23 459	3 647	19 813	21 025	5 484	15 541	16 154	3 592	12 562	15
17 061	3 619	13 442	14 014	4 252	9 763	11 002	1 744	9 258	16
4 207	-	4 207	2 129	-	2 129	1 706	-	1 706	17
1 416	-	1 416	783	-	783	777	-	777	18
1 249	-	1 249	620	-	620	481	-	481	19
1 162	-	1 162	538	-	538	324	-	324	20
3 010	3 010	-	1 429	1 429	-	1 659	1 659	-	21
5 318	385	4 933	4 147	563	3 585	3 662	-	3 662	22
1 200	128	1 072	2 794	916	1 879	1 869	39	1 830	23
6 777	20	6 757	7 224	805	6 419	5 038	1 699	3 339	24
572	20	552	451	-	451	422	-	422	25
1 644	-	1 644	268	-	268	682	-	682	26
3 655	-	3 655	4 145	488	3 658	1 268	800	468	27
3 151	-	3 151	2 543	96	2 448	559	100	459	28
892	-	892	1 152	-	1 152	1 738	438	1 300	29
23 839	3 639	20 200	21 239	5 057	16 182	16 040	3 442	12 597	30

Noch: 5.10 Ausgaben und Einnahmen der Ämter vom 01.01.bis 31.12.2000

des Kreises Potsdam-Mittelmark in 1 000 DM

Lfd. Nr.	Ausgaben/Einnahmen	Amt	davon	
		Zieser	Amtshaus- halt	Summe der amtsang. Gemeinden
1	Ausgaben des Verwaltungshaushaltes zusammen	16 512	2 617	13 895
	darunter			
2	Personalausgaben	5 765	2 000	3 765
3	Laufender Sachaufwand	3 046	581	2 465
4	Soziale Leistungen	-	-	-
5	Zinsausgaben	298	-	298
6	Allgemeine Umlagen	6 170	-	6 170
7	Ausgaben des Vermögenshaushaltes zusammen	4 926	452	4 474
	darunter			
8	Erwerb von Vermögen	386	286	100
9	Baumaßnahmen zusammen	3 489	166	3 323
	darunter für			
10	Schulen	29	-	29
11	Straßen	802	-	802
12	Abwasserbeseitigung	25	-	25
	Tilgung von Krediten, Rückzahlung von			
13	inneren Darlehen	260	-	260
14	Zuweisungen u. Zuschüsse für Investitionen	424	-	424
15	Ausgaben des Verwaltungs- und Vermögenshaushaltes insgesamt	21 438	3 068	18 370
16	Einnahmen des Verwaltungshaushaltes zusammen	17 288	3 106	14 182
	darunter			
17	Steuern zusammen	3 355	-	3 355
	darunter			
18	Gemeindeanteil an der Einkommensteuer	1 052	-	1 052
19	Grundsteuer	901	-	901
20	Gewerbesteuer	1 055	-	1 055
	Allgemeine Umlagen von Gemeinden und			
21	Gemeindeverbänden	2 892	2 892	-
22	Zuweisungen und Zuschüsse vom Land zusammen	5 952	8	5 943
23	Gebühren, zweckgebundene Abgaben	1 101	124	976
24	Einnahmen des Vermögenshaushaltes zusammen	5 209	-	5 209
	darunter			
25	Einnahmen aus der Veräußerung von Vermögen	849	-	849
26	Beiträge und ähnliche Entgelte	402	-	402
	Zuweisungen und Zuschüsse für Investitionen			
27	zusammen	3 760	-	3 760
	darunter			
28	vom Land	2 345	-	2 345
29	Einnahmen aus Krediten und inneren Darlehen	150	-	150
30	Einnahmen des Verwaltungs- und Vermögenshaushaltes insgesamt	22 497	3 106	19 392



5.11 Ausgaben und Einnahmen der Ämter vom 01.01. bis 31.12.2000  
des Kreises Prignitz in 1 000 DM

Lfd. Nr.	Ausgaben/Einnahmen	Amt	davon	
		Bad Wilsnack/ Weisen	Amtshaus- halt	Summe der amtsang. Gemeinden
1	Ausgaben des Verwaltungshaushaltes zusammen	15 549	3 736	11 813
	darunter			
2	Personalausgaben	5 249	2 856	2 393
3	Laufender Sachaufwand	3 733	726	3 007
4	Soziale Leistungen	0	-	0
5	Zinsausgaben	732	33	699
6	Allgemeine Umlagen	5 042	-	5 042
7	Ausgaben des Vermögenshaushaltes zusammen	8 080	604	7 476
	darunter			
8	Erwerb von Vermögen	408	13	395
9	Baumaßnahmen zusammen	6 870	579	6 290
	darunter für			
10	Schulen	-	-	-
11	Straßen	1 496	284	1 212
12	Abwasserbeseitigung	16	-	16
	Tilgung von Krediten, Rückzahlung von			
13	inneren Darlehen	541	11	529
14	Zuweisungen u. Zuschüsse für Investitionen	160	-	160
15	Ausgaben des Verwaltungs- und Vermögenshaushaltes insgesamt	23 629	4 340	19 289
16	Einnahmen des Verwaltungshaushaltes zusammen	17 090	3 704	13 386
	darunter			
17	Steuern zusammen	3 520	-	3 520
	darunter			
18	Gemeindeanteil an der Einkommensteuer	1 108	-	1 108
19	Grundsteuer	991	-	991
20	Gewerbesteuer	1 193	-	1 193
	Allgemeine Umlagen von Gemeinden und			
21	Gemeindeverbänden	1 895	1 895	-
22	Zuweisungen und Zuschüsse vom Land zusammen	5 719	390	5 330
23	Gebühren, zweckgebundene Abgaben	788	73	714
24	Einnahmen des Vermögenshaushaltes zusammen	7 237	778	6 458
	darunter			
25	Einnahmen aus der Veräußerung von Vermögen	877	-	877
26	Beiträge und ähnliche Entgelte	126	-	126
	Zuweisungen und Zuschüsse für Investitionen			
27	zusammen	5 756	675	5 081
	darunter			
28	vom Land	4 392	569	3 824
29	Einnahmen aus Krediten und inneren Darlehen	-	-	-
30	Einnahmen des Verwaltungs- und Vermögenshaushaltes insgesamt	24 327	4 483	19 844

Noch: 5.11 Ausgaben und Einnahmen der Ämter  
des Kreises Prignitz

Lfd. Nr.	Ausgaben/Einnahmen	Amt Groß- Pankow/ Prignitz	davon	
			Amtshaus- halt	Summe der amtsang. Gemeinden
1	Ausgaben des Verwaltungshaushaltes zusammen	11 175	4 701	6 474
	darunter			
2	Personalausgaben	4 012	3 734	278
3	Laufender Sachaufwand	1 722	790	932
4	Soziale Leistungen	-	-	-
5	Zinsausgaben	597	124	472
6	Allgemeine Umlagen	4 053	-	4 053
7	Ausgaben des Vermögenshaushaltes zusammen	5 427	440	4 987
	darunter			
8	Erwerb von Vermögen	252	124	127
9	Baumaßnahmen zusammen	4 019	245	3 773
	darunter für			
10	Schulen	295	-	295
11	Straßen	484	-	484
12	Abwasserbeseitigung	-	-	-
	Tilgung von Krediten, Rückzahlung von			
13	inneren Darlehen	990	71	919
14	Zuweisungen u. Zuschüsse für Investitionen	50	-	50
15	Ausgaben des Verwaltungs- und Vermögenshaushaltes insgesamt	16 603	5 141	11 461
16	Einnahmen des Verwaltungshaushaltes zusammen	12 358	4 948	7 410
	darunter			
17	Steuern zusammen	1 422	-	1 422
	darunter			
18	Gemeindeanteil an der Einkommensteuer	526	-	526
19	Grundsteuer	651	-	651
20	Gewerbesteuer	157	-	157
	Allgemeine Umlagen von Gemeinden und			
21	Gemeindeverbänden	2 075	2 075	-
22	Zuweisungen und Zuschüsse vom Land zusammen	4 062	438	3 624
23	Gebühren, zweckgebundene Abgaben	676	351	325
24	Einnahmen des Vermögenshaushaltes zusammen	5 280	148	5 131
	darunter			
25	Einnahmen aus der Veräußerung von Vermögen	81	-	81
26	Beiträge und ähnliche Entgelte	230	-	230
	Zuweisungen und Zuschüsse für Investitionen			
27	zusammen	4 509	148	4 361
	darunter			
28	vom Land	3 812	-	3 812
29	Einnahmen aus Krediten und inneren Darlehen	460	-	460
30	Einnahmen des Verwaltungs- und Vermögenshaushaltes insgesamt	17 638	5 096	12 542

vom 01.01. bis 31.12.2000

in 1 000 DM

Amt	davon		Amt	davon		Amt	davon		Lfd. Nr.
Gumtow	Amtshaus- halt	Summe der amtsang. Gemeinden	Karstädt	Amtshaus- halt	Summe der amtsang. Gemeinden	Lenzen- Elbtalaue	Amtshaus- halt	Summe der amtsang. Gemeinden	
in 1 000 DM									
9 782	2 863	6 919	16 196	4 170	12 026	9 590	2 027	7 562	1
2 805	2 317	488	5 775	2 886	2 889	2 669	1 576	1 092	2
1 603	447	1 156	2 235	1 011	1 224	1 478	416	1 062	3
-	-	-	-	-	-	-	-	-	4
391	-	391	442	119	323	383	-	383	5
3 587	-	3 587	6 600	-	6 600	4 328	-	4 328	6
2 224	344	1 881	5 719	656	5 062	5 640	800	4 840	7
109	5	104	408	193	215	213	136	77	8
970	229	741	4 260	373	3 887	4 674	661	4 013	9
-	-	-	161	161	-	-	-	-	10
216	-	216	1 236	13	1 222	334	-	334	11
82	-	82	-	-	-	-	-	-	12
283	-	283	559	82	477	307	-	307	13
120	10	109	486	9	477	158	3	155	14
12 006	3 207	8 799	21 915	4 827	17 088	15 229	2 828	12 402	15
10 193	3 028	7 165	17 682	4 577	13 105	10 248	2 368	7 881	16
1 172	-	1 172	3 113	-	3 113	1 972	-	1 972	17
454	-	454	973	-	973	694	-	694	18
602	-	602	1 337	-	1 337	740	-	740	19
26	-	26	574	-	574	353	-	353	20
1 740	1 740	-	2 915	2 915	-	2 225	2 225	-	21
3 570	-	3 570	6 486	267	6 219	3 818	6	3 812	22
673	272	401	966	71	895	548	41	507	23
2 623	707	1 916	3 867	438	3 429	6 884	480	6 403	24
151	-	151	360	3	357	3 499	-	3 499	25
138	-	138	367	-	367	267	-	267	26
1 163	469	694	3 113	435	2 678	2 952	480	2 472	27
803	269	534	1 459	13	1 446	2 639	178	2 461	28
-	-	-	27	-	27	-	-	-	29
12 815	3 735	9 081	21 549	5 015	16 534	17 132	2 848	14 284	30

Noch: 5.11 Ausgaben und Einnahmen der Ämter  
des Kreises Prignitz

Lfd. Nr.	Ausgaben/Einnahmen	Amt Meyenburg	davon	
			Amtshaus- halt	Summe der amtsang. Gemeinden
1	Ausgaben des Verwaltungshaushaltes zusammen	8 148	1 954	6 194
	darunter			
2	Personalausgaben	2 847	1 384	1 462
3	Laufender Sachaufwand	901	461	440
4	Soziale Leistungen	-	-	-
5	Zinsausgaben	635	26	609
6	Allgemeine Umlagen	3 024	-	3 024
7	Ausgaben des Vermögenshaushaltes zusammen	4 433	106	4 327
	darunter			
8	Erwerb von Vermögen	94	52	41
9	Baumaßnahmen zusammen	3 970	47	3 923
	darunter für			
10	Schulen	19	19	-
11	Straßen	542	-	542
12	Abwasserbeseitigung	-	-	-
	Tilgung von Krediten, Rückzahlung von			
13	inneren Darlehen	331	7	325
14	Zuweisungen u. Zuschüsse für Investitionen	38	-	38
15	Ausgaben des Verwaltungs- und Vermögenshaushaltes insgesamt	12 581	2 060	10 521
16	Einnahmen des Verwaltungshaushaltes zusammen	9 502	2 126	7 375
	darunter			
17	Steuern zusammen	2 700	-	2 700
	darunter			
18	Gemeindeanteil an der Einkommensteuer	465	-	465
19	Grundsteuer	534	-	534
20	Gewerbesteuer	1 545	-	1 545
	Allgemeine Umlagen von Gemeinden und			
21	Gemeindeverbänden	1 253	1 253	-
22	Zuweisungen und Zuschüsse vom Land zusammen	2 720	377	2 343
23	Gebühren, zweckgebundene Abgaben	435	34	400
24	Einnahmen des Vermögenshaushaltes zusammen	4 462	-	4 462
	darunter			
25	Einnahmen aus der Veräußerung von Vermögen	118	-	118
26	Beiträge und ähnliche Entgelte	212	-	212
	Zuweisungen und Zuschüsse für Investitionen			
27	zusammen	3 318	-	3 318
	darunter			
28	vom Land	1 601	-	1 601
29	Einnahmen aus Krediten und inneren Darlehen	814	-	814
30	Einnahmen des Verwaltungs- und Vermögenshaushaltes insgesamt	13 964	2 126	11 837

vom 01.01. bis 31.12.2000

in 1 000 DM

Amt	davon		Amt	davon		Amt	davon		Lfd. Nr.
Platten- burg	Amtshaus- halt	Summe der amtsang. Gemeinden	Pritzwalk- Land	Amtshaus- halt	Summe der amtsang. Gemeinden	Putlitz- Berge	Amtshaus- halt	Summe der amtsang. Gemeinden	
in 1 000 DM									
9 194	2 372	6 822	11 766	2 408	9 358	15 078	3 616	11 462	1
3 192	1 913	1 278	4 188	1 929	2 260	5 860	2 897	2 962	2
1 636	413	1 223	1 635	405	1 230	2 605	533	2 073	3
-	-	-	1	1	-	-	-	-	4
225	27	198	560	57	504	772	74	698	5
3 393	-	3 393	4 520	-	4 520	4 659	-	4 659	6
4 801	815	3 986	4 623	153	4 470	5 273	331	4 942	7
168	21	147	175	55	120	734	157	576	8
4 453	762	3 691	3 808	1	3 807	3 755	32	3 723	9
13	-	13	14	-	14	251	-	251	10
2 024	757	1 266	3 437	-	3 437	695	-	695	11
-	-	-	-	-	-	761	-	761	12
180	32	148	439	97	342	533	50	483	13
-	-	-	183	-	183	216	91	125	14
13 995	3 187	10 808	16 389	2 561	13 828	20 351	3 947	16 404	15
8 991	2 447	6 544	12 471	2 810	9 661	15 618	3 821	11 797	16
1 550	-	1 550	2 082	-	2 082	2 137	-	2 137	17
540	-	540	598	-	598	652	-	652	18
612	-	612	967	-	967	897	-	897	19
145	-	145	307	-	307	424	-	424	20
1 551	1 551	-	1 980	1 980	-	2 027	2 027	-	21
2 851	-	2 851	4 129	97	4 032	5 423	319	5 105	22
494	35	459	697	53	644	769	59	710	23
4 470	757	3 713	3 993	-	3 993	3 641	120	3 521	24
440	-	440	911	-	911	338	7	331	25
24	-	24	440	-	440	654	-	654	26
4 005	757	3 248	2 532	-	2 532	2 491	113	2 378	27
3 211	530	2 681	2 034	-	2 034	1 223	3	1 220	28
-	-	-	106	-	106	140	-	140	29
13 461	3 204	10 256	16 464	2 810	13 654	19 260	3 941	15 318	30

5.12 Ausgaben und Einnahmen der Ämter  
des Kreises Spree-Neiße

Lfd. Nr.	Ausgaben/Einnahmen	Amt Burg (Spreewald)	davon	
			Amtshaus- halt	Summe der amtsang. Gemeinden
1	Ausgaben des Verwaltungshaushaltes zusammen	18 547	4 419	14 129
	darunter			
2	Personalausgaben	6 554	3 059	3 494
3	Laufender Sachaufwand	2 150	796	1 353
4	Soziale Leistungen	295	295	-
5	Zinsausgaben	488	177	311
6	Allgemeine Umlagen	7 367	-	7 367
7	Ausgaben des Vermögenshaushaltes zusammen	5 443	317	5 126
	darunter			
8	Erwerb von Vermögen	750	149	601
9	Baumaßnahmen zusammen	4 073	58	4 016
	darunter für			
10	Schulen	-	-	-
11	Straßen	1 881	-	1 881
12	Abwasserbeseitigung	-	-	-
	Tilgung von Krediten, Rückzahlung von			
13	inneren Darlehen	243	110	133
14	Zuweisungen u. Zuschüsse für Investitionen	358	-	358
15	Ausgaben des Verwaltungs- und Vermögenshaushaltes insgesamt	23 990	4 736	19 255
16	Einnahmen des Verwaltungshaushaltes zusammen	19 958	4 760	15 198
	darunter			
17	Steuern zusammen	3 752	-	3 752
	darunter			
18	Gemeindeanteil an der Einkommensteuer	1 416	-	1 416
19	Grundsteuer	1 055	-	1 055
20	Gewerbsteuer	963	-	963
	Allgemeine Umlagen von Gemeinden und			
21	Gemeindeverbänden	3 490	3 490	-
22	Zuweisungen und Zuschüsse vom Land zusammen	7 307	409	6 898
23	Gebühren, zweckgebundene Abgaben	1 242	173	1 069
24	Einnahmen des Vermögenshaushaltes zusammen	4 138	24	4 114
	darunter			
25	Einnahmen aus der Veräußerung von Vermögen	1 143	-	1 143
26	Beiträge und ähnliche Entgelte	490	-	490
	Zuweisungen und Zuschüsse für Investitionen			
27	zusammen	2 411	13	2 398
	darunter			
28	vom Land	1 240	-	1 240
29	Einnahmen aus Krediten und inneren Darlehen	82	-	82
30	Einnahmen des Verwaltungs- und Vermögenshaushaltes insgesamt	24 097	4 784	19 313

vom 01.01. bis 31.12.2000

in 1 000 DM

Amt	davon		Amt	davon		Amt	davon		Lfd. Nr.
Döbern- Land	Amtshaus- halt	Summe der amtsang. Gemeinden	Drebkau/ Nieder- lausitz	Amtshaus- halt	Summe der amtsang. Gemeinden	Hornow/ Simmers- dorf	Amtshaus- halt	Summe der amtsang. Gemeinden	
in 1 000 DM									
30 151	5 277	24 874	16 773	3 968	12 805	12 225	4 704	7 521	1
7 460	3 090	4 370	4 446	2 342	2 104	3 922	2 186	1 736	2
4 223	1 617	2 606	3 086	1 206	1 880	2 256	1 404	852	3
548	548	-	331	331	-	936	933	3	4
2 867	0	2 867	551	-	551	493	127	366	5
7 115	-	7 115	5 479	-	5 479	3 546	-	3 546	6
8 432	639	7 793	6 191	413	5 778	3 736	589	3 146	7
243	109	135	218	147	71	299	156	143	8
3 436	525	2 911	5 073	216	4 857	3 295	406	2 888	9
125	125	-	551	158	393	-	-	-	10
482	-	482	774	-	774	646	265	381	11
34	-	34	-	-	-	44	44	-	12
4 651	-	4 651	833	-	833	126	17	109	13
68	6	62	50	50	-	-	-	-	14
38 583	5 917	32 667	22 965	4 381	18 583	15 961	5 294	10 667	15
23 699	5 718	17 981	13 919	3 744	10 175	12 340	4 969	7 371	16
4 620	-	4 620	2 953	-	2 953	1 580	-	1 580	17
1 613	-	1 613	953	-	953	749	-	749	18
1 468	-	1 468	1 013	-	1 013	531	-	531	19
1 111	-	1 111	746	-	746	161	-	161	20
3 714	3 714	-	2 483	2 483	-	1 655	1 655	-	21
7 689	517	7 172	5 082	494	4 589	3 807	499	3 309	22
1 216	91	1 125	561	138	423	1 234	630	604	23
6 940	392	6 549	4 868	8	4 859	2 593	118	2 475	24
332	0	332	1 031	-	1 031	310	-	310	25
226	-	226	-	-	-	5	-	5	26
2 643	392	2 252	2 946	8	2 938	1 772	118	1 654	27
1 388	279	1 109	2 030	-	2 030	1 215	28	1 187	28
3 725	-	3 725	890	-	890	505	-	505	29
30 640	6 110	24 530	18 786	3 752	15 034	14 933	5 087	9 845	30

Noch: 5.12 Ausgaben und Einnahmen der Ämter  
des Kreises Spree-Neiße

Lfd. Nr.	Ausgaben/Einnahmen	Amt Jänsch- walde	davon	
			Amtshaus- halt	Summe der amtsang. Gemeinden
1	Ausgaben des Verwaltungshaushaltes zusammen	7 142	2 528	4 614
	darunter			
2	Personalausgaben	2 455	1 527	928
3	Laufender Sachaufwand	1 518	575	943
4	Soziale Leistungen	262	262	0
5	Zinsausgaben	51	11	39
6	Allgemeine Umlagen	2 331	-	2 331
7	Ausgaben des Vermögenshaushaltes zusammen	1 753	231	1 522
	darunter			
8	Erwerb von Vermögen	46	15	31
9	Baumaßnahmen zusammen	668	130	538
	darunter für			
10	Schulen	-	-	-
11	Straßen	210	-	210
12	Abwasserbeseitigung	-	-	-
	Tilgung von Krediten, Rückzahlung von			
13	inneren Darlehen	260	85	174
14	Zuweisungen u. Zuschüsse für Investitionen	108	-	108
15	Ausgaben des Verwaltungs- und Vermögenshaushaltes insgesamt	8 895	2 759	6 136
16	Einnahmen des Verwaltungshaushaltes zusammen	7 108	2 490	4 618
	darunter			
17	Steuern zusammen	1 112	-	1 112
	darunter			
18	Gemeindeanteil an der Einkommensteuer	553	-	553
19	Grundsteuer	307	-	307
20	Gewerbesteuer	158	-	158
	Allgemeine Umlagen von Gemeinden und			
21	Gemeindeverbänden	1 072	1 072	-
22	Zuweisungen und Zuschüsse vom Land zusammen	1 650	2	1 649
23	Gebühren, zweckgebundene Abgaben	212	22	190
24	Einnahmen des Vermögenshaushaltes zusammen	2 267	272	1 995
	darunter			
25	Einnahmen aus der Veräußerung von Vermögen	248	30	218
26	Beiträge und ähnliche Entgelte	-	-	-
	Zuweisungen und Zuschüsse für Investitionen			
27	zusammen	871	104	767
	darunter			
28	vom Land	526	38	488
29	Einnahmen aus Krediten und inneren Darlehen	-	-	-
30	Einnahmen des Verwaltungs- und Vermögenshaushaltes insgesamt	9 375	2 762	6 613



vom 01.01 bis 31.12.2000

in 1 000 DM

Amt	davon		Amt	davon		Amt	davon		Lfd. Nr.
Neuhausen/ Spree	Amtshaus- halt	Summe der amtsang. Gemeinden	Peitz	Amtshaus- halt	Summe der amtsang. Gemeinden	Schenken- döbern	Amtshaus- halt	Summe der amtsang. Gemeinden	
in 1 000 DM									
21 674	3 830	17 845	34 450	10 407	24 043	11 491	5 175	6 316	1
6 983	2 491	4 493	8 960	4 331	4 629	3 374	2 765	609	2
3 613	814	2 799	5 868	2 797	3 071	2 868	2 144	724	3
195	195	-	1 743	1 742	1	169	168	1	4
628	128	500	684	191	493	293	55	238	5
7 759	-	7 759	10 385	-	10 385	4 248	-	4 248	6
5 693	569	5 124	12 664	2 283	10 381	4 105	1 100	3 005	7
1 717	178	1 539	1 184	387	797	457	129	328	8
3 282	86	3 197	6 690	1 063	5 627	3 433	913	2 520	9
238	55	183	804	804	-	86	86	-	10
749	-	749	903	-	903	579	-	579	11
-	-	-	21	-	21	-	-	-	12
423	155	267	459	115	344	146	39	107	13
49	-	49	593	346	247	56	10	45	14
27 368	4 399	22 969	47 114	12 691	34 424	15 596	6 275	9 321	15
22 807	4 125	18 682	30 950	10 171	20 779	11 966	5 429	6 537	16
7 054	-	7 054	8 013	-	8 013	1 479	-	1 479	17
1 720	-	1 720	1 875	-	1 875	548	-	548	18
1 934	-	1 934	1 345	-	1 345	526	-	526	19
2 575	-	2 575	2 947	-	2 947	248	-	248	20
3 357	3 357	-	4 754	4 754	-	2 374	2 374	-	21
6 089	152	5 937	7 205	466	6 739	3 525	180	3 345	22
1 030	170	859	937	143	794	881	153	728	23
4 282	194	4 088	11 468	1 882	9 586	3 126	774	2 352	24
1 591	3	1 588	121	-	121	223	4	219	25
425	-	425	-	-	-	71	-	71	26
1 344	36	1 309	5 339	701	4 638	2 236	770	1 466	27
716	15	701	3 401	75	3 326	1 456	61	1 395	28
500	-	500	-	-	-	595	-	595	29
27 089	4 319	22 770	42 418	12 053	30 365	15 092	6 204	8 888	30

Noch: 5.12 Ausgaben und Einnahmen der Ämter vom 01.01. bis 31.12.2000

des Kreises Spree-Neiße in 1 000 DM

Lfd. Nr.	Ausgaben/Einnahmen	Amt	davon	
		Walzow	Amtshaus- halt	Summe der amtsang. Gemeinden
			in 1 000 DM	
1	Ausgaben des Verwaltungshaushaltes zusammen	15 263	2 220	13 043
	darunter			
2	Personalausgaben	4 420	25	4 395
3	Laufender Sachaufwand	2 036	147	1 889
4	Soziale Leistungen	453	-	453
5	Zinsausgaben	494	-	494
6	Allgemeine Umlagen	4 970	-	4 970
7	Ausgaben des Vermögenshaushaltes zusammen	4 858	24	4 833
	darunter			
8	Erwerb von Vermögen	374	24	350
9	Baumaßnahmen zusammen	4 032	-	4 032
	darunter für			
10	Schulen	869	-	869
11	Straßen	57	-	57
12	Abwasserbeseitigung	92	-	92
	Tilgung von Krediten, Rückzahlung von			
13	inneren Darlehen	350	-	350
14	Zuweisungen u. Zuschüsse für Investitionen	21	-	21
15	Ausgaben des Verwaltungs- und Vermögenshaushaltes insgesamt	20 120	2 244	17 876
16	Einnahmen des Verwaltungshaushaltes zusammen	14 933	2 231	12 702
	darunter			
17	Steuern zusammen	2 653	-	2 653
	darunter			
18	Gemeindeanteile an der Einkommensteuer	853	-	853
19	Grundsteuer	676	-	676
20	Gewerbesteuer	941	-	941
	Allgemeine Umlagen von Gemeinden und			
21	Gemeindeverbänden	2 227	2 227	-
22	Zuweisungen und Zuschüsse vom Land zusammen	4 477	-	4 477
23	Gebühren, zweckgebundene Abgaben	434	-	434
24	Einnahmen des Vermögenshaushaltes zusammen	3 647	-	3 647
	darunter			
25	Einnahmen aus der Veräußerung von Vermögen	244	-	244
26	Beiträge und ähnliche Entgelte	-	-	-
	Zuweisungen und Zuschüsse für Investitionen			
27	zusammen	3 113	-	3 113
	darunter			
28	vom Land	1 866	-	1 866
29	Einnahmen aus Krediten und inneren Darlehen	-	-	-
30	Einnahmen des Verwaltungs- und Vermögenshaushaltes insgesamt	18 581	2 231	16 350

5.13 Ausgaben und Einnahmen der Ämter vom 01.01. bis 31.12.2000  
des Kreises Teltow-Fläming in 1 000 DM

Lfd. Nr.	Ausgaben/Einnahmen	Amt	davon	
		Am Mellensee	Amtshaus- halt	Summe der amtsang. Gemeinden
		in 1 000 DM		
1	Ausgaben des Verwaltungshaushaltes zusammen	21 915	8 384	13 530
	darunter			
2	Personalausgaben	5 519	5 253	266
3	Laufender Sachaufwand	3 449	2 861	588
4	Soziale Leistungen	135	135	-
5	Zinsausgaben	587	118	469
6	Allgemeine Umlagen	7 572	-	7 572
7	Ausgaben des Vermögenshaushaltes zusammen	5 603	2 092	3 512
	darunter			
8	Erwerb von Vermögen	290	206	84
9	Baumaßnahmen zusammen	1 727	751	976
	darunter für			
10	Schulen	63	63	-
11	Straßen	-	-	-
12	Abwasserbeseitigung	-	-	-
	Tilgung von Krediten, Rückzahlung von			
13	inneren Darlehen	3 272	1 134	2 138
14	Zuweisungen u. Zuschüsse für Investitionen	314	-	314
15	Ausgaben des Verwaltungs- und Vermögenshaushaltes insgesamt	27 518	10 476	17 042
16	Einnahmen des Verwaltungshaushaltes zusammen	21 933	7 743	14 190
	darunter			
17	Steuern zusammen	3 322	-	3 322
	darunter			
18	Gemeindeanteil an der Einkommensteuer	1 239	-	1 239
19	Grundsteuer	1 062	-	1 062
20	Gewerbesteuer	764	-	764
	Allgemeine Umlagen von Gemeinden und			
21	Gemeindeverbänden	4 693	4 693	-
22	Zuweisungen und Zuschüsse vom Land zusammen	10 491	404	10 086
23	Gebühren, zweckgebundene Abgaben	758	706	52
24	Einnahmen des Vermögenshaushaltes zusammen	6 316	1 835	4 481
	darunter			
25	Einnahmen aus der Veräußerung von Vermögen	1 235	-	1 235
26	Beiträge und ähnliche Entgelte	12	-	12
	Zuweisungen und Zuschüsse für Investitionen			
27	zusammen	1 761	720	1 040
	darunter			
28	vom Land	1 118	312	806
29	Einnahmen aus Krediten und inneren Darlehen	2 287	1 115	1 173
30	Einnahmen des Verwaltungs- und Vermögenshaushaltes insgesamt	28 249	9 578	18 671

Noch: 5.13 Ausgaben und Einnahmen der Ämter  
des Kreises Teltow-Fläming

Lfd. Nr.	Ausgaben/Einnahmen	Amt Baruth/ Mark	davon	
			Amtshaus- halt	Summe der amtsang. Gemeinden
1	Ausgaben des Verwaltungshaushaltes zusammen	13 811	5 793	8 018
	darunter			
2	Personalausgaben	3 726	3 444	282
3	Laufender Sachaufwand	2 914	1 500	1 413
4	Soziale Leistungen	314	314	-
5	Zinsausgaben	604	370	233
6	Allgemeine Umlagen	5 554	-	5 554
7	Ausgaben des Vermögenshaushaltes zusammen	16 722	1 478	15 244
	darunter			
8	Erwerb von Vermögen	1 349	159	1 190
9	Baumaßnahmen zusammen	14 710	794	13 916
	darunter für			
10	Schulen	47	-	47
11	Straßen	752	-	752
12	Abwasserbeseitigung	-	-	-
	Tilgung von Krediten, Rückzahlung von			
13	inneren Darlehen	663	525	138
14	Zuweisungen u. Zuschüsse für Investitionen	-	-	-
15	Ausgaben des Verwaltungs- und Vermögenshaushaltes insgesamt	30 533	7 271	23 262
16	Einnahmen des Verwaltungshaushaltes zusammen	14 106	6 189	7 917
	darunter			
17	Steuern zusammen	2 983	-	2 983
	darunter			
18	Gemeindeanteil an der Einkommensteuer	726	-	726
19	Grundsteuer	570	-	570
20	Gewerbesteuer	1 535	-	1 535
	Allgemeine Umlagen von Gemeinden und			
21	Gemeindeverbänden	3 489	3 489	-
22	Zuweisungen und Zuschüsse vom Land zusammen	3 241	341	2 900
23	Gebühren, zweckgebundene Abgaben	594	385	209
24	Einnahmen des Vermögenshaushaltes zusammen	25 686	450	25 236
	darunter			
25	Einnahmen aus der Veräußerung von Vermögen	1 098	5	1 093
26	Beiträge und ähnliche Entgelte	975	106	869
	Zuweisungen und Zuschüsse für Investitionen			
27	zusammen	23 613	339	23 274
	darunter			
28	vom Land	9 208	-	9 208
29	Einnahmen aus Krediten und inneren Darlehen	-	-	-
30	Einnahmen des Verwaltungs- und Vermögenshaushaltes insgesamt	39 791	6 639	33 153

vom 01.01. bis 31.12.2000

in 1 000 DM

Amt Blanken- felde- Mahlow	davon		Amt Dahme (Mark)	davon		Amt Ludwigs- felde- Land	davon		Lfd. Nr.
	Amtshaus- halt	Summe der amtsang. Gemeinden		Amtshaus- halt	Summe der amtsang. Gemeinden		Amtshaus- halt	Summe der amtsang. Gemeinden	
in 1 000 DM									
38 309	6 890	31 418	15 314	4 845	10 469	32 753	2 701	30 052	1
13 604	4 512	9 092	3 560	2 204	1 356	3 258	1 435	1 823	2
6 690	1 253	5 436	2 799	1 389	1 409	2 921	787	2 134	3
702	702	-	734	733	1	380	380	-	4
250	80	170	706	201	505	211	-	211	5
13 387	-	13 387	6 208	-	6 208	21 794	-	21 794	6
9 956	2 229	7 727	10 288	2 249	8 038	7 986	1 849	6 137	7
937	176	761	492	300	192	713	293	420	8
6 926	2 035	4 891	4 194	1 177	3 017	5 234	327	4 906	9
1 645	-	1 645	777	666	111	386	-	386	10
1 311	-	1 311	308	-	308	2 531	-	2 531	11
-	-	-	22	-	22	36	-	36	12
237	18	220	5 281	772	4 508	49	-	49	13
103	-	103	308	-	308	1 691	1 229	462	14
48 265	9 119	39 145	25 601	7 095	18 507	40 739	4 550	36 189	15
41 120	7 107	34 013	16 221	5 370	10 851	28 096	3 721	24 375	16
9 816	-	9 816	2 829	-	2 829	19 706	-	19 706	17
3 876	-	3 876	910	-	910	976	-	976	18
2 628	-	2 628	1 040	-	1 040	1 079	-	1 079	19
2 503	-	2 503	650	-	650	15 240	-	15 240	20
5 654	5 654	-	2 836	2 836	-	3 126	3 126	-	21
12 240	36	12 204	6 263	817	5 446	2 348	-	2 348	22
2 276	327	1 949	680	243	437	648	94	554	23
16 510	2 413	14 097	9 219	1 451	7 768	2 891	131	2 761	24
3 593	1	3 592	842	-	842	182	-	182	25
1 353	-	1 353	78	-	78	126	-	126	26
2 857	1 124	1 733	3 202	766	2 436	2 569	131	2 438	27
928	-	928	2 441	248	2 193	1 521	-	1 521	28
1 965	970	995	5 097	685	4 413	-	-	-	29
57 630	9 520	48 110	25 440	6 821	18 619	30 987	3 851	27 135	30

Noch: 5.13 Ausgaben und Einnahmen der Ämter  
des Kreises Teltow-Fläming

Lfd. Nr.	Ausgaben/Einnahmen	Amt Niederer Fläming	davon	
			Amtshaus- halt	Summe der amtsang. Gemeinden
1	Ausgaben des Verwaltungshaushaltes zusammen	9 574	3 221	6 353
	darunter			
2	Personalausgaben	2 950	1 956	993
3	Laufender Sachaufwand	1 819	965	854
4	Soziale Leistungen	249	249	-
5	Zinsausgaben	33	2	31
6	Allgemeine Umlagen	3 455	-	3 455
7	Ausgaben des Vermögenshaushaltes zusammen	1 981	703	1 278
	darunter			
8	Erwerb von Vermögen	145	79	67
9	Baumaßnahmen zusammen	1 752	624	1 128
	darunter für			
10	Schulen	300	300	-
11	Straßen	884	-	884
12	Abwasserbeseitigung	-	-	-
	Tilgung von Krediten, Rückzahlung von			
13	inneren Darlehen	50	-	50
14	Zuweisungen u. Zuschüsse für Investitionen	32	-	32
15	Ausgaben des Verwaltungs- und Vermögenshaushaltes insgesamt	11 556	3 924	7 632
16	Einnahmen des Verwaltungshaushaltes zusammen	9 702	3 429	6 273
	darunter			
17	Steuern zusammen	1 395	-	1 395
	darunter			
18	Gemeindeanteil an der Einkommensteuer	519	-	519
19	Grundsteuer	576	-	576
20	Gewerbesteuer	201	-	201
21	Allgemeine Umlagen von Gemeinden und Gemeindeverbänden	1 642	1 642	-
22	Zuweisungen und Zuschüsse vom Land zusammen	3 486	336	3 150
23	Gebühren, zweckgebundene Abgaben	454	121	332
24	Einnahmen des Vermögenshaushaltes zusammen	1 129	379	750
	darunter			
25	Einnahmen aus der Veräußerung von Vermögen	54	-	54
26	Beiträge und ähnliche Entgelte	33	-	33
27	Zuweisungen und Zuschüsse für Investitionen zusammen	952	379	572
	darunter			
28	vom Land	572	-	572
29	Einnahmen aus Krediten und inneren Darlehen	90	-	90
30	Einnahmen des Verwaltungs- und Vermögenshaushaltes insgesamt	10 831	3 808	7 022

vom 01.01. bis 31.12.2000

in 1 000 DM

Amt Rangsdorf	davon		Amt Trebbin	davon		Amt Zossen	davon		Lfd. Nr.
	Amtshaus- halt	Summe der amtsang. Gemeinden		Amtshaus- halt	Summe der amtsang. Gemeinden		Amtshaus- halt	Summe der amtsang. Gemeinden	
in 1 000 DM									
32 584	4 423	28 161	27 330	3 579	23 751	43 960	7 463	36 497	1
8 323	2 808	5 515	6 838	73	6 765	13 015	3 743	9 272	2
4 436	825	3 611	6 802	229	6 573	7 114	2 057	5 057	3
326	326	-	880	-	880	1 499	1 499	-	4
539	0	539	1 171	-	1 171	514	0	514	5
9 997	-	9 997	7 610	-	7 610	12 556	-	12 556	6
8 800	334	8 466	6 945	106	6 839	12 594	247	12 348	7
2 465	255	2 211	304	58	246	935	166	769	8
4 144	40	4 104	4 865	48	4 817	10 453	57	10 396	9
104	-	104	831	-	831	207	-	207	10
2 706	-	2 706	1 468	-	1 468	1 712	-	1 712	11
-	-	-	15	-	15	-	-	-	12
1 806	-	1 806	381	-	381	606	24	582	13
152	-	152	1 396	-	1 396	-	-	-	14
41 383	4 756	36 627	34 275	3 685	30 590	56 554	7 709	48 845	15
32 263	4 592	27 671	29 288	3 594	25 694	40 617	8 002	32 615	16
11 289	-	11 289	6 250	-	6 250	7 907	-	7 907	17
1 971	-	1 971	1 522	-	1 522	2 783	-	2 783	18
2 085	-	2 085	1 434	-	1 434	3 239	-	3 239	19
5 600	-	5 600	2 370	-	2 370	862	-	862	20
3 972	3 972	-	3 430	3 430	-	5 583	5 583	-	21
8 577	4	8 573	7 801	50	7 751	14 898	395	14 504	22
1 182	118	1 063	3 556	73	3 483	2 978	187	2 790	23
6 500	317	6 183	7 280	23	7 257	12 707	-	12 707	24
687	0	687	589	-	589	1 470	-	1 470	25
636	-	636	2 041	-	2 041	1 772	-	1 772	26
1 651	-	1 651	4 637	23	4 614	7 472	-	7 472	27
1 631	-	1 631	2 913	-	2 913	2 231	-	2 231	28
1 214	-	1 214	-	-	-	140	-	140	29
38 764	4 909	33 855	36 568	3 617	32 951	53 325	8 002	45 322	30

5.14 Ausgaben und Einnahmen der Ämter  
des Kreises Uckermark

Lfd. Nr.	Ausgaben/Einnahmen	Amt Angermünde- Land	davon	
			Amtshaus- halt	Summe der amtsang. Gemeinden
1	Ausgaben des Verwaltungshaushaltes zusammen	14 821	4 030	10 791
	darunter			
2	Personalausgaben	4 529	2 079	2 450
3	Laufender Sachaufwand	2 118	595	1 523
4	Soziale Leistungen	-	-	-
5	Zinsausgaben	218	23	196
6	Allgemeine Umlagen	5 365	-	5 365
7	Ausgaben des Vermögenshaushaltes zusammen	7 581	188	7 393
	darunter			
8	Erwerb von Vermögen	662	35	627
9	Baumaßnahmen zusammen	4 345	6	4 339
	darunter für			
10	Schulen	130	-	130
11	Straßen	1 791	-	1 791
12	Abwasserbeseitigung	-	-	-
	Tilgung von Krediten, Rückzahlung von			
13	inneren Darlehen	229	11	217
14	Zuweisungen u. Zuschüsse für Investitionen	210	-	210
15	Ausgaben des Verwaltungs- und Vermögenshaushaltes insgesamt	22 402	4 218	18 184
16	Einnahmen des Verwaltungshaushaltes zusammen	14 614	4 110	10 504
	darunter			
17	Steuern zusammen	2 329	-	2 329
	darunter			
18	Gemeindeanteil an der Einkommensteuer	695	-	695
19	Grundsteuer	1 006	-	1 006
20	Gewerbesteuer	425	-	425
	Allgemeine Umlagen von Gemeinden und			
21	Gemeindeverbänden	2 692	2 692	-
22	Zuweisungen und Zuschüsse vom Land zusammen	4 881	71	4 810
23	Gebühren, zweckgebundene Abgaben	991	58	932
24	Einnahmen des Vermögenshaushaltes zusammen	7 595	218	7 377
	darunter			
25	Einnahmen aus der Veräußerung von Vermögen	563	-	563
26	Beiträge und ähnliche Entgelte	307	-	307
	Zuweisungen und Zuschüsse für Investitionen			
27	zusammen	2 497	136	2 361
	darunter			
28	vom Land	1 714	136	1 578
29	Einnahmen aus Krediten und inneren Darlehen	1 452	-	1 452
30	Einnahmen des Verwaltungs- und Vermögenshaushaltes insgesamt	22 209	4 328	17 881



vom 01.01. bis 31.12.2000

in 1 000 DM

Amt	davon		Amt	davon		Amt	davon		Lfd. Nr.
Boitzen- burg- Uckermark	Amtshaus- halt	Summe der amtsang. Gemeinden	Brüssow (Uckermark.)	Amtshaus- halt	Summe der amtsang. Gemeinden	Gartz (Oder)	Amtshaus- halt	Summe der amtsang. Gemeinden	
in 1 000 DM									
10 066	1 807	8 259	11 622	1 660	9 961	24 112	6 013	18 099	1
3 003	1 468	1 535	2 703	1 301	1 402	5 266	3 203	2 063	2
1 765	321	1 444	2 914	318	2 596	5 926	1 519	4 407	3
-	-	-	-	-	-	706	706	-	4
291	11	279	960	24	936	1 753	110	1 643	5
4 035	-	4 035	4 571	-	4 571	7 765	-	7 765	6
4 746	1 281	3 466	4 656	247	4 410	18 099	876	17 223	7
171	80	91	293	30	263	663	199	464	8
3 422	1 179	2 243	3 818	136	3 682	7 960	430	7 529	9
-	-	-	39	-	39	200	200	-	10
1 074	268	805	2 440	-	2 440	2 224	-	2 224	11
30	-	30	274	-	274	-	-	-	12
1 115	22	1 094	462	81	381	6 936	199	6 737	13
38	-	38	3	-	3	895	48	847	14
14 812	3 087	11 725	16 278	1 907	14 371	42 211	6 890	35 322	15
10 166	2 346	7 820	11 738	1 773	9 965	26 158	6 373	19 785	16
1 764	-	1 764	1 625	-	1 625	5 477	-	5 477	17
469	-	469	422	-	422	1 021	-	1 021	18
792	-	792	716	-	716	1 780	-	1 780	19
398	-	398	366	-	366	2 392	-	2 392	20
2 006	2 006	-	1 678	1 678	-	3 798	3 798	-	21
3 320	2	3 317	3 838	2	3 836	7 109	698	6 411	22
474	45	429	579	34	545	1 056	95	961	23
4 734	1 355	3 379	3 671	60	3 611	12 836	425	12 410	24
1 335	-	1 335	263	0	263	1 223	15	1 208	25
151	-	151	70	-	70	604	-	604	26
2 381	1 355	1 026	2 515	60	2 455	5 179	410	4 769	27
1 826	855	971	2 474	60	2 414	3 934	156	3 778	28
865	-	865	-	-	-	5 699	-	5 699	29
14 900	3 700	11 199	15 409	1 833	13 576	38 994	6 798	32 196	30

Noch: 5.14 Ausgaben und Einnahmen der Ämter  
des Kreises Uckermark

Lfd. Nr.	Ausgaben/Einnahmen	Amt Gerswalde	davon	
			Amtshaus- halt	Summe der amtsang. Gemeinden
1	Ausgaben des Verwaltungshaushaltes zusammen	11 681	1 613	10 068
	darunter			
2	Personalausgaben	4 010	1 277	2 733
3	Laufender Sachaufwand	2 735	296	2 439
4	Soziale Leistungen	-	-	-
5	Zinsausgaben	362	16	345
6	Allgemeine Umlagen	3 796	-	3 796
7	Ausgaben des Vermögenshaushaltes zusammen	2 933	1 014	1 919
	darunter			
8	Erwerb von Vermögen	397	287	110
9	Baumaßnahmen zusammen	1 692	722	970
	darunter für			
10	Schulen	90	-	90
11	Straßen	441	-	441
12	Abwasserbeseitigung	-	-	-
	Tilgung von Krediten, Rückzahlung von			
13	inneren Darlehen	170	5	165
14	Zuweisungen u. Zuschüsse für Investitionen	545	-	545
15	Ausgaben des Verwaltungs- und Vermögenshaushaltes insgesamt	14 615	2 628	11 987
16	Einnahmen des Verwaltungshaushaltes zusammen	12 026	1 842	10 184
	darunter			
17	Steuern zusammen	1 921	-	1 921
	darunter			
18	Gemeindeanteil an der Einkommensteuer	636	-	636
19	Grundsteuer	738	-	738
20	Gewerbesteuer	368	-	368
	Allgemeine Umlagen von Gemeinden und			
21	Gemeindeverbänden	1 370	1 370	-
22	Zuweisungen und Zuschüsse vom Land zusammen	4 323	249	4 074
23	Gebühren, zweckgebundene Abgaben	705	54	650
24	Einnahmen des Vermögenshaushaltes zusammen	3 095	548	2 546
	darunter			
25	Einnahmen aus der Veräußerung von Vermögen	1 012	8	1 004
26	Beiträge und ähnliche Entgelte	89	-	89
	Zuweisungen und Zuschüsse für Investitionen			
27	zusammen	1 489	540	949
	darunter			
28	vom Land	404	-	404
29	Einnahmen aus Krediten und inneren Darlehen	429	-	429
30	Einnahmen des Verwaltungs- und Vermögenshaushaltes insgesamt	15 120	2 390	12 730

vom 01.01. bis 31.12.2000

in 1 000 DM

Amt	davon		Amt	davon		Amt	davon		Lfd. Nr.
Granzow	Amtshaus- halt	Summe der amtsang. Gemeinden	Lübbenow (Ucker- mark)	Amtshaus- halt	Summe der amtsang. Gemeinden	Lychen	Amtshaus- halt	Summe der amtsang. Gemeinden	
in 1 000 DM									
14 812	2 161	12 651	13 327	3 832	9 495	9 574	1 583	7 991	1
4 172	1 552	2 620	5 326	2 726	2 600	3 074	1 190	1 884	2
3 446	469	2 977	3 789	1 085	2 704	1 778	290	1 488	3
-	-	-	-	-	-	-	-	-	4
1 261	22	1 239	748	9	740	328	1	327	5
4 907	-	4 907	3 182	-	3 182	3 242	-	3 242	6
6 670	590	6 081	4 793	81	4 712	4 721	364	4 357	7
603	467	136	188	75	113	319	60	259	8
5 188	76	5 112	3 482	-	3 482	3 863	304	3 559	9
69	-	69	212	-	212	-	-	-	10
3 196	-	3 196	1 470	-	1 470	223	-	223	11
-	-	-	-	-	-	815	-	815	12
807	48	760	883	6	877	330	-	330	13
36	-	36	240	-	240	21	-	21	14
21 482	2 751	18 732	18 119	3 913	14 206	14 295	1 947	12 348	15
15 616	2 318	13 298	14 285	4 046	10 239	9 992	1 493	8 499	16
2 299	-	2 299	1 124	-	1 124	1 543	-	1 543	17
625	-	625	336	-	336	440	-	440	18
1 001	-	1 001	551	-	551	724	-	724	19
464	-	464	179	-	179	269	-	269	20
2 213	2 213	-	1 584	1 584	-	1 440	1 440	-	21
4 748	4	4 745	3 431	394	3 038	3 701	6	3 695	22
688	37	652	432	20	412	1 347	34	1 313	23
7 187	727	6 460	3 002	-	3 002	4 439	381	4 057	24
429	-	429	252	-	252	735	3	732	25
38	-	38	94	-	94	177	-	177	26
3 371	369	3 002	2 131	-	2 131	3 082	128	2 954	27
2 361	-	2 361	1 162	-	1 162	1 753	128	1 625	28
682	-	682	526	-	526	329	150	179	29
22 803	3 044	19 758	17 287	4 046	13 241	14 430	1 874	12 556	30

Noch: 5.14 Ausgaben und Einnahmen der Ämter  
des Kreises Uckermark

Lfd. Nr.	Ausgaben/Einnahmen	Amt Nordwest- uckermark	davon	
			Amtshaus- halt	Summe der amtsang. Gemeinden
1	Ausgaben des Verwaltungshaushaltes zusammen	14 727	3 887	10 840
	darunter			
2	Personalausgaben	3 917	2 791	1 126
3	Laufender Sachaufwand	4 341	1 089	3 252
4	Soziale Leistungen	-	-	-
5	Zinsausgaben	1 338	-	1 338
6	Allgemeine Umlagen	4 079	-	4 079
7	Ausgaben des Vermögenshaushaltes zusammen	6 930	1 254	5 676
	darunter			
8	Erwerb von Vermögen	179	81	99
9	Baumaßnahmen zusammen	5 239	1 174	4 066
	darunter für			
10	Schulen	104	-	104
11	Straßen	2 547	-	2 547
12	Abwasserbeseitigung	-	-	-
	Tilgung von Krediten, Rückzahlung von			
13	inneren Darlehen	1 349	-	1 349
14	Zuweisungen u. Zuschüsse für Investitionen	55	-	55
15	Ausgaben des Verwaltungs- und Vermögenshaushaltes insgesamt	21 657	5 141	16 516
16	Einnahmen des Verwaltungshaushaltes zusammen	15 846	4 231	11 615
	darunter			
17	Steuern zusammen	1 712	-	1 712
	darunter			
18	Gemeindeanteil an der Einkommensteuer	489	-	489
19	Grundsteuer	802	-	802
20	Gewerbesteuer	316	-	316
	Allgemeine Umlagen von Gemeinden und			
21	Gemeindeverbänden	1 858	1 858	-
22	Zuweisungen und Zuschüsse vom Land zusammen	4 625	266	4 359
23	Gebühren, zweckgebundene Abgaben	620	194	426
24	Einnahmen des Vermögenshaushaltes zusammen	4 925	1 161	3 764
	darunter			
25	Einnahmen aus der Veräußerung von Vermögen	178	-	178
26	Beiträge und ähnliche Entgelte	237	-	237
	Zuweisungen und Zuschüsse für Investitionen			
27	zusammen	3 910	1 161	2 749
	darunter			
28	vom Land	2 370	36	2 334
29	Einnahmen aus Krediten und inneren Darlehen	600	-	600
30	Einnahmen des Verwaltungs- und Vermögenshaushaltes insgesamt	20 771	5 392	15 379

vom 01.01. bis 31.12.2000

in 1 000 DM

Amt	davon		Amt	davon		Amt	davon		Lfd. Nr.
Oder- Welse	Amtshaus- halt	Summe der amtsang. Gemeinden	Prenzlau- Land	Amtshaus- halt	Summe der amtsang. Gemeinden	Templin- Land	Amtshaus- halt	Summe der amtsang. Gemeinden	
in 1 000 DM									
16 628	3 129	13 499	10 205	2 906	7 299	10 815	3 444	7 371	1
4 899	2 172	2 727	2 799	1 536	1 263	4 252	2 852	1 400	2
4 322	909	3 413	2 225	1 330	895	1 333	448	885	3
-	-	-	-	-	-	-	-	-	4
880	1	879	40	21	19	283	23	260	5
5 554	-	5 554	4 213	-	4 213	3 847	-	3 847	6
12 690	118	12 573	4 299	692	3 607	2 081	142	1 939	7
597	108	490	193	78	115	519	119	401	8
7 735	10	7 725	3 620	599	3 020	1 383	-	1 383	9
235	-	235	510	389	121	13	-	13	10
1 871	-	1 871	1 955	-	1 955	599	-	599	11
-	-	-	-	-	-	71	-	71	12
4 046	-	4 046	134	15	120	152	24	128	13
152	-	152	352	-	352	27	-	27	14
29 318	3 247	26 072	14 504	3 598	10 906	12 896	3 587	9 309	15
17 870	3 199	14 671	10 704	3 038	7 666	11 071	3 500	7 571	16
3 471	-	3 471	1 822	-	1 822	1 559	-	1 559	17
989	-	989	538	-	538	553	-	553	18
1 708	-	1 708	699	-	699	670	-	670	19
494	-	494	479	-	479	200	-	200	20
2 342	2 342	-	2 077	2 077	-	1 897	1 897	-	21
6 171	331	5 839	3 918	95	3 823	3 415	3	3 412	22
1 024	124	900	517	57	461	657	130	528	23
10 588	39	10 549	3 226	485	2 742	1 910	90	1 820	24
608	24	584	440	0	439	669	-	669	25
448	-	448	12	-	12	1	-	1	26
4 297	16	4 281	2 153	483	1 671	1 149	-	1 149	27
1 309	-	1 309	1 643	-	1 643	644	-	644	28
4 828	-	4 828	618	-	618	90	90	-	29
28 458	3 239	25 220	13 930	3 522	10 408	12 981	3 590	9 391	30

6.1 Ausgaben und Einnahmen der Ämter  
des Kreises Bernin

Lfd. Nr.	Ausgaben/Einnahmen	Amt Ahrens- felde/ Blumberg	davon	
			Amtshaus- halt	Summe der amtsang. Gemeinden
1	Ausgaben des Verwaltungshaushaltes zusammen	1 500,04	285,33	1 214,71
	darunter			
2	Personalausgaben	433,06	205,79	227,27
3	Laufender Sachaufwand	293,88	75,53	218,35
4	Soziale Leistungen	-	-	-
5	Zinsausgaben	2,57	-	2,57
6	Allgemeine Umlagen	661,35	-	661,35
7	Ausgaben des Vermögenshaushaltes zusammen	732,28	55,90	676,39
	darunter			
8	Erwerb von Vermögen	74,21	55,65	18,57
9	Baumaßnahmen zusammen	615,13	0,25	614,88
	darunter für			
10	Schulen	5,53	-	5,53
11	Straßen	385,56	-	385,56
12	Abwasserbeseitigung	0,77	-	0,77
	Tilgung von Krediten, Rückzahlung von			
13	inneren Darlehen	1,74	-	1,74
14	Zuweisungen u. Zuschüsse für Investitionen	40,84	-	40,84
15	Ausgaben des Verwaltungs- und Vermögenshaushaltes insgesamt	2 232,32	341,22	1 891,10
16	Einnahmen des Verwaltungshaushaltes zusammen	2 238,15	344,48	1 893,68
	darunter			
17	Steuern zusammen	1 107,85	-	1 107,85
	darunter			
18	Gemeindeanteil an der Einkommensteuer	148,24	-	148,24
19	Grundsteuer	349,92	-	349,92
20	Gewerbesteuer	518,50	-	518,50
	Allgemeine Umlagen von Gemeinden und			
21	Gemeindeverbänden	325,67	325,67	-
22	Zuweisungen und Zuschüsse vom Land zusammen	405,61	-	405,61
23	Gebühren, zweckgebundene Abgaben	50,61	14,08	36,53
24	Einnahmen des Vermögenshaushaltes zusammen	524,25	19,64	504,61
	darunter			
25	Einnahmen aus der Veräußerung von Vermögen	206,58	0,02	206,56
26	Beiträge und ähnliche Entgelte	70,63	-	70,63
	Zuweisungen und Zuschüsse für Investitionen			
27	zusammen	203,04	19,62	183,42
	darunter			
28	vom Land	150,72	-	150,72
29	Einnahmen aus Krediten und inneren Darlehen	44,01	-	44,01
30	Einnahmen des Verwaltungs- und Vermögenshaushaltes insgesamt	2 762,41	364,12	2 398,29

vom 01.01. bis 31.12.2000

in DM je Einwohner

Amt	davon		Amt	davon		Amt	davon		Lfd. Nr.
Biesen- thal- Barnim	Amtshaus- halt	Summe der amtsang. Gemeinden	Britz- Chorin	Amtshaus- halt	Summe der amtsang. Gemeinden	Groß Schönebeck (Schorfh.)	Amtshaus- halt	Summe der amtsang. Gemeinden	
in DM je Einwohner									
2 077,14	389,00	1 688,14	2 154,06	564,04	1 590,02	1 815,07	373,73	1 441,33	1
595,24	279,75	315,49	743,06	405,73	337,33	395,99	255,29	140,70	2
359,70	90,25	269,45	304,70	138,00	166,70	442,47	103,28	339,19	3
-	-	-	-	-	-	-	-	-	4
100,14	8,48	91,66	44,57	6,97	37,59	20,54	6,24	14,30	5
853,94	-	853,94	920,77	-	920,77	781,62	-	781,62	6
1 360,88	45,78	1 315,10	1 314,86	240,41	1 074,45	875,93	136,79	739,14	7
34,95	14,49	20,45	80,83	54,83	25,99	78,52	12,63	65,89	8
1 258,95	25,83	1 233,11	687,57	150,44	537,13	782,34	122,19	660,15	9
10,99	-	10,99	71,33	71,33	-	6,95	-	6,95	10
230,84	-	230,84	265,65	-	265,65	529,66	-	529,66	11
-	-	-	-	-	-	-	-	-	12
65,12	5,45	59,66	485,22	35,14	450,09	8,89	1,97	6,92	13
1,87	-	1,87	51,92	-	51,92	6,18	-	6,18	14
3 438,02	434,78	3 003,24	3 468,92	804,45	2 664,47	2 691,00	510,53	2 180,47	15
2 203,92	466,62	1 737,30	2 353,48	619,59	1 733,90	1 967,69	415,51	1 552,18	16
389,89	-	389,89	449,18	-	449,18	409,38	-	409,38	17
158,76	-	158,76	148,22	-	148,22	136,38	-	136,38	18
129,24	-	129,24	158,17	-	158,17	136,14	-	136,14	19
55,67	-	55,67	104,32	-	104,32	79,15	-	79,15	20
438,96	438,96	-	401,68	401,68	-	399,82	399,82	-	21
753,57	-	753,57	864,43	49,06	815,37	780,97	0,57	780,40	22
92,69	15,81	76,87	202,20	50,65	151,55	43,79	9,64	34,15	23
1 168,70	2,37	1 166,34	1 143,51	83,93	1 059,58	894,13	84,70	809,43	24
117,86	0,50	117,36	264,06	6,35	257,71	228,06	-	228,06	25
3,68	-	3,68	49,80	-	49,80	83,32	-	83,32	26
395,66	1,87	393,79	476,86	77,58	399,27	582,76	84,70	498,06	27
252,29	1,87	250,42	310,68	-	310,68	443,94	-	443,94	28
651,01	-	651,01	225,03	-	225,03	-	-	-	29
3 372,63	468,99	2 903,64	3 496,99	703,52	2 793,48	2 861,82	500,21	2 361,61	30

Noch: 6.1 Ausgaben und Einnahmen der Ämter  
des Kreises Barnim

Lfd. Nr.	Ausgaben/Einnahmen	Amt Joachims- thal (Schorfh.)	davon	
			Amtshaus- halt	Summe der amtsang. Gemeinden
1	Ausgaben des Verwaltungshaushaltes zusammen	1 940,58	385,99	1 554,59
	darunter			
2	Personalausgaben	648,22	295,44	352,79
3	Laufender Sachaufwand	320,68	77,60	243,08
4	Soziale Leistungen	-	-	-
5	Zinsausgaben	27,78	-	27,78
6	Allgemeine Umlagen	807,01	-	807,01
7	Ausgaben des Vermögenshaushaltes zusammen	455,06	42,96	412,11
	darunter			
8	Erwerb von Vermögen	32,90	12,97	19,93
9	Baumaßnahmen zusammen	347,18	29,14	318,04
	darunter für			
10	Schulen	-	-	-
11	Straßen	76,76	-	76,76
12	Abwasserbeseitigung	-	-	-
	Tilgung von Krediten, Rückzahlung von			
13	inneren Darlehen	55,27	0,84	54,43
14	Zuweisungen u. Zuschüsse für Investitionen	6,37	-	6,37
15	Ausgaben des Verwaltungs- und Vermögenshaushaltes insgesamt	2 395,64	428,95	1 966,70
16	Einnahmen des Verwaltungshaushaltes zusammen	2 059,70	409,37	1 650,34
	darunter			
17	Steuern zusammen	416,33	-	416,33
	darunter			
18	Gemeindeanteil an der Einkommensteuer	140,20	-	140,20
19	Grundsteuer	119,64	-	119,64
20	Gewerbesteuer	123,50	-	123,50
	Allgemeine Umlagen von Gemeinden und			
21	Gemeindeverbänden	346,82	346,82	-
22	Zuweisungen und Zuschüsse vom Land zusammen	798,47	6,22	792,25
23	Gebühren, zweckgebundene Abgaben	102,71	11,57	91,13
24	Einnahmen des Vermögenshaushaltes zusammen	331,46	59,07	272,39
	darunter			
25	Einnahmen aus der Veräußerung von Vermögen	59,02	-	59,02
26	Beiträge und ähnliche Entgelte	8,34	-	8,34
	Zuweisungen und Zuschüsse für Investitionen			
27	zusammen	129,81	18,52	111,29
	darunter			
28	vom Land	123,75	16,69	107,07
29	Einnahmen aus Krediten und inneren Darlehen	-	-	-
30	Einnahmen des Verwaltungs- und Vermögenshaushaltes insgesamt	2 391,17	468,44	1 922,73



vom 01.01. bis 31.12.2000

in DM je Einwohner

Amt	davon		Amt	davon		Amt	davon		Lfd. Nr.
Oderberg	Amtshaus- halt	Summe der amtsang. Gemeinden	Panketal	Amtshaus- halt	Summe der amtsang. Gemeinden	Wandlitz	Amtshaus- halt	Summe der amtsang. Gemeinden	
in DM je Einwohner									
2 353,73	579,66	1 774,07	1 913,18	417,11	1 496,07	1 959,62	379,91	1 579,71	1
751,60	443,09	308,51	515,06	222,19	292,87	642,25	267,33	374,92	2
318,73	118,35	200,38	282,99	63,06	219,94	375,00	68,55	306,45	3
0,89	-	0,89	0,47	0,04	0,43	0,40	-	0,40	4
194,78	0,56	194,22	57,86	16,82	41,03	65,87	25,73	40,14	5
909,74	-	909,74	661,49	-	661,49	751,40	-	751,40	6
1 117,26	139,89	977,38	821,54	82,59	738,95	1 031,18	118,67	912,51	7
42,44	8,70	33,74	111,86	50,94	60,92	82,05	25,75	56,30	8
785,78	130,62	655,16	397,48	5,75	391,72	698,47	82,47	616,00	9
4,70	-	4,70	105,51	-	105,51	206,64	-	206,64	10
220,63	-	220,63	149,80	-	149,80	181,28	-	181,28	11
19,00	-	19,00	-	-	-	8,48	-	8,48	12
191,09	0,56	190,53	140,04	3,57	136,47	55,28	10,45	44,83	13
76,03	-	76,03	65,05	2,97	62,08	176,06	-	176,06	14
3 471,00	719,54	2 751,45	2 734,72	499,70	2 235,02	2 990,80	498,58	2 492,22	15
2 179,61	638,29	1 541,32	1 916,51	355,39	1 561,12	2 141,33	405,38	1 735,95	16
302,46	-	302,46	464,53	-	464,53	556,49	-	556,49	17
132,61	-	132,61	176,43	-	176,43	184,44	-	184,44	18
107,60	-	107,60	135,02	-	135,02	213,14	-	213,14	19
40,35	-	40,35	107,71	-	107,71	102,31	-	102,31	20
454,07	454,07	-	309,56	309,56	-	366,48	366,48	-	21
876,40	1,38	875,02	632,42	1,22	631,21	629,88	0,53	629,35	22
68,01	47,10	20,91	26,56	11,65	14,91	81,83	14,25	67,58	23
881,41	131,08	750,33	918,05	129,91	788,14	960,54	10,77	949,77	24
136,65	-	136,65	181,35	0,50	180,86	292,40	0,33	292,07	25
9,90	-	9,90	30,27	-	30,27	14,08	-	14,08	26
708,63	104,86	603,77	199,89	15,89	184,00	383,80	-	383,80	27
551,69	-	551,69	76,76	-	76,76	132,13	-	132,13	28
26,22	26,22	-	133,48	-	133,48	195,83	-	195,83	29
3 061,02	769,37	2 291,65	2 834,56	485,31	2 349,25	3 101,87	416,16	2 685,72	30

Noch: 6.1 Ausgaben und Einnahmen der Ämter vom 01.01. bis 31.12.2000  
des Kreises Barnim in DM je Einwohner

Lfd. Nr.	Ausgaben/Einnahmen	Amt Werneu- chen	davon	
			Amtshaus- halt	Summe der amtsang. Gemeinden
		DM je Einwohner		
1	Ausgaben des Verwaltungshaushaltes zusammen	2 861,57	680,17	2 181,40
	darunter			
2	Personalausgaben	653,83	299,36	354,46
3	Laufender Sachaufwand	434,55	84,16	350,39
4	Soziale Leistungen	-	-	-
5	Zinsausgaben	90,58	2,78	87,79
6	Allgemeine Umlagen	904,27	-	904,27
7	Ausgaben des Vermögenshaushaltes zusammen	2 166,71	241,51	1 925,21
	darunter			
8	Erwerb von Vermögen	164,79	51,03	113,76
9	Baumaßnahmen zusammen	618,68	9,03	609,64
	darunter für			
10	Schulen	314,29	-	314,29
11	Straßen	215,43	-	215,43
12	Abwasserbeseitigung	-	-	-
	Tilgung von Krediten, Rückzahlung von			
13	inneren Darlehen	66,20	-	66,20
14	Zuweisungen u. Zuschüsse für Investitionen	87,54	-	87,54
15	Ausgaben des Verwaltungs- und Vermögenshaushaltes insgesamt	5 028,28	921,67	4 106,61
16	Einnahmen des Verwaltungshaushaltes zusammen	3 231,78	516,86	2 714,92
	darunter			
17	Steuern zusammen	742,56	-	742,56
	darunter			
18	Gemeindeanteil an der Einkommensteuer	171,86	-	171,86
19	Grundsteuer	187,09	-	187,09
20	Gewerbesteuer	283,85	-	283,85
	Allgemeine Umlagen von Gemeinden und			
21	Gemeindeverbänden	422,69	422,69	-
22	Zuweisungen und Zuschüsse vom Land zusammen	504,48	-	504,48
23	Gebühren, zweckgebundene Abgaben	78,62	11,52	67,10
24	Einnahmen des Vermögenshaushaltes zusammen	2 425,93	283,94	2 142,00
	darunter			
25	Einnahmen aus der Veräußerung von Vermögen	168,61	-	168,61
26	Beiträge und ähnliche Entgelte	44,14	-	44,14
	Zuweisungen und Zuschüsse für Investitionen			
27	zusammen	406,72	0,82	405,90
	darunter			
28	vom Land	400,89	-	400,89
29	Einnahmen aus Krediten und inneren Darlehen	-	-	-
30	Einnahmen des Verwaltungs- und Vermögenshaushaltes insgesamt	5 657,71	800,80	4 856,92

6.2 Ausgaben und Einnahmen der Ämter vom 01.01. bis 31.12.2000  
des Kreises Dahme-Spreewald in DM je Einwohner

Lfd. Nr.	Ausgaben/Einnahmen	Amt	davon	
		Frieders dorf	Amtshaus- halt	Summe der amtsang. Gemeinden
1	Ausgaben des Verwaltungshaushaltes zusammen	2 039,74	440,15	1 599,59
	darunter			
2	Personalausgaben	772,96	275,41	497,56
3	Laufender Sachaufwand	359,69	63,75	295,94
4	Soziale Leistungen	-	-	-
5	Zinsausgaben	43,76	16,33	27,43
6	Allgemeine Umlagen	711,43	-	711,43
7	Ausgaben des Vermögenshaushaltes zusammen	686,58	22,34	664,24
	darunter			
8	Erwerb von Vermögen	89,57	13,31	76,26
9	Baumaßnahmen zusammen	528,06	0,46	527,60
	darunter für			
10	Schulen	40,60	-	40,60
11	Straßen	251,58	-	251,58
12	Abwasserbeseitigung	-	-	-
	Tilgung von Krediten, Rückzahlung von			
13	inneren Darlehen	68,95	8,57	60,37
14	Zuweisungen u. Zuschüsse für Investitionen	-	-	-
15	Ausgaben des Verwaltungs- und Vermögenshaushaltes insgesamt	2 726,32	462,49	2 263,83
16	Einnahmen des Verwaltungshaushaltes zusammen	2 255,38	457,86	1 797,52
	darunter			
17	Steuern zusammen	434,41	-	434,41
	darunter			
18	Gemeindeanteil an der Einkommensteuer	161,09	-	161,09
19	Grundsteuer	161,38	-	161,38
20	Gewerbesteuer	60,21	-	60,21
	Allgemeine Umlagen von Gemeinden und			
21	Gemeindeverbänden	345,36	345,36	-
22	Zuweisungen und Zuschüsse vom Land zusammen	684,86	2,35	682,51
23	Gebühren, zweckgebundene Abgaben	129,43	27,78	101,65
24	Einnahmen des Vermögenshaushaltes zusammen	545,87	-	545,87
	darunter			
25	Einnahmen aus der Veräußerung von Vermögen	137,36	-	137,36
26	Beiträge und ähnliche Entgelte	54,95	-	54,95
	Zuweisungen und Zuschüsse für Investitionen			
27	zusammen	353,56	-	353,56
	darunter			
28	vom Land	299,45	-	299,45
29	Einnahmen aus Krediten und inneren Darlehen	-	-	-
30	Einnahmen des Verwaltungs- und Vermögenshaushaltes insgesamt	2 801,25	457,86	2 343,39

Noch: 6.2 Ausgaben und Einnahmen der Ämter  
des Kreises Dahme-Spreewald

Lfd. Nr.	Ausgaben/Einnahmen	Amt GolBäner Land	davon	
			Amtshaus- halt	Summe der amtsang. Gemeinden
1	Ausgaben des Verwaltungshaushaltes zusammen	2 447,03	597,74	1 849,29
	darunter			
2	Personalausgaben	693,87	318,76	375,11
3	Laufender Sachaufwand	519,41	114,88	404,54
4	Soziale Leistungen	107,01	107,01	-
5	Zinsausgaben	152,16	10,27	141,88
6	Allgemeine Umlagen	788,43	-	788,43
7	Ausgaben des Vermögenshaushaltes zusammen	1 576,37	146,91	1 429,46
	darunter			
8	Erwerb von Vermögen	26,26	9,80	16,46
9	Baumaßnahmen zusammen	674,01	11,60	662,42
	darunter für			
10	Schulen	136,29	-	136,29
11	Straßen	387,76	9,97	377,79
12	Abwasserbeseitigung	-	-	-
	Tilgung von Krediten, Rückzahlung von			
13	inneren Darlehen	761,34	123,83	637,52
14	Zuweisungen u. Zuschüsse für Investitionen	114,76	1,69	113,07
15	Ausgaben des Verwaltungs- und Vermögenshaushaltes insgesamt	4 023,41	744,65	3 278,75
16	Einnahmen des Verwaltungshaushaltes zusammen	2 633,09	603,10	2 029,99
	darunter			
17	Steuern zusammen	437,60	-	437,60
	darunter			
18	Gemeindeanteil an der Einkommensteuer	138,76	-	138,76
19	Grundsteuer	135,88	-	135,88
20	Gewerbesteuer	121,66	-	121,66
	Allgemeine Umlagen von Gemeinden und			
21	Gemeindeverbänden	392,96	392,96	-
22	Zuweisungen und Zuschüsse vom Land zusammen	786,75	-	786,75
23	Gebühren, zweckgebundene Abgaben	181,72	70,72	111,00
24	Einnahmen des Vermögenshaushaltes zusammen	1 450,95	147,89	1 303,06
	darunter			
25	Einnahmen aus der Veräußerung von Vermögen	104,48	2,61	101,87
26	Beiträge und ähnliche Entgelte	194,79	-	194,79
	Zuweisungen und Zuschüsse für Investitionen			
27	zusammen	454,23	8,05	446,18
	darunter			
28	vom Land	354,93	8,05	346,87
29	Einnahmen aus Krediten und inneren Darlehen	671,53	112,99	558,54
30	Einnahmen des Verwaltungs- und Vermögenshaushaltes insgesamt	4 084,04	750,99	3 333,05

vom 01.01. bis 31.12.2000

in DM je Einwohner

Amt	davon		Amt	davon		Amt	davon		Lfd. Nr.
Heide- blick	Amtshaus- halt	Summe der amtsang. Gemeinden	Liebe- rose	Amtshaus- halt	Summe der amtsang. Gemeinden	Luckau	Amtshaus- halt	Summe der amtsang. Gemeinden	
in DM je Einwohner									
2 173,51	636,52	1 537,00	2 668,38	1 325,32	1 343,06	2 873,71	429,71	2 444,00	1
605,93	355,75	250,18	788,18	731,33	56,85	823,42	4,51	818,91	2
494,25	190,78	303,47	698,71	495,04	203,67	349,35	14,13	335,22	3
74,61	74,61	-	50,02	50,02	-	58,90	-	58,90	4
35,70	4,38	31,32	42,10	9,87	32,23	151,30	-	151,30	5
824,60	-	824,60	780,20	-	780,20	881,51	-	881,51	6
539,86	103,06	436,79	996,06	116,44	879,62	2 958,84	24,44	2 934,40	7
105,68	94,36	11,32	130,28	18,39	111,90	129,81	11,54	118,28	8
391,98	4,96	387,03	693,07	37,88	655,18	1 270,32	12,90	1 257,41	9
39,84	-	39,84	11,55	11,55	-	9,86	-	9,86	10
223,75	-	223,75	371,55	-	371,55	294,15	-	294,15	11
-	-	-	-	-	-	2,55	-	2,55	12
31,78	3,75	28,04	86,89	32,54	54,35	1 529,73	-	1 529,73	13
-	-	-	78,81	24,03	54,78	28,98	-	28,98	14
2 713,37	739,58	1 973,79	3 664,44	1 441,76	2 222,67	5 832,55	454,15	5 378,41	15
2 212,17	698,17	1 514,00	2 748,43	1 350,26	1 398,18	2 896,94	412,61	2 484,34	16
307,92	-	307,92	405,69	-	405,69	607,33	-	607,33	17
141,38	-	141,38	121,36	-	121,36	162,31	-	162,31	18
125,23	-	125,23	153,22	-	153,22	126,74	-	126,74	19
16,75	-	16,75	53,66	-	53,66	252,89	-	252,89	20
427,86	427,86	-	421,78	421,78	-	410,97	410,97	-	21
796,45	1,93	794,51	746,14	57,24	688,91	689,37	0,50	688,87	22
57,98	14,72	43,26	150,62	77,38	73,23	118,82	0,12	118,70	23
302,42	41,26	261,16	630,58	45,41	585,17	3 117,01	17,44	3 099,58	24
25,66	2,34	23,32	144,93	0,04	144,89	70,71	-	70,71	25
13,87	-	13,87	10,14	-	10,14	84,71	-	84,71	26
262,88	38,92	223,96	470,71	44,17	426,53	725,00	17,44	707,56	27
150,22	-	150,22	168,89	-	168,89	579,86	12,55	567,31	28
-	-	-	-	-	-	2 135,41	-	2 135,41	29
2 514,58	739,43	1 775,15	3 379,01	1 395,67	1 983,35	6 013,96	430,04	5 583,91	30

Noch: 6.2 Ausgaben und Einnahmen der Ämter  
des Kreises Dahme-Spreewald

Lfd. Nr.	Ausgaben/Einnahmen	Amt Märkische Haide	davon	
			Amtshaus- halt	Summe der amtsang. Gemeinden
1	Ausgaben des Verwaltungshaushaltes zusammen	2 657,41	820,14	1 837,28
	darunter			
2	Personalausgaben	728,66	491,21	237,45
3	Laufender Sachaufwand	380,20	208,08	172,12
4	Soziale Leistungen	14,11	14,11	-
5	Zinsausgaben	123,14	27,61	95,53
6	Allgemeine Umlagen	827,62	-	827,62
7	Ausgaben des Vermögenshaushaltes zusammen	1 127,89	380,67	747,22
	darunter			
8	Erwerb von Vermögen	243,71	83,48	160,23
9	Baumaßnahmen zusammen	585,92	259,30	326,62
	darunter für			
10	Schulen	87,16	87,16	-
11	Straßen	318,25	154,29	163,96
12	Abwasserbeseitigung	-	-	-
	Tilgung von Krediten, Rückzahlung von			
13	inneren Darlehen	75,63	28,29	47,34
14	Zuweisungen u. Zuschüsse für Investitionen	26,45	-	26,45
15	Ausgaben des Verwaltungs- und Vermögenshaushaltes insgesamt	3 785,31	1 200,81	2 584,50
16	Einnahmen des Verwaltungshaushaltes zusammen	2 346,54	804,89	1 541,66
	darunter			
17	Steuern zusammen	358,53	-	358,53
	darunter			
18	Gemeindeanteil an der Einkommensteuer	132,37	-	132,37
19	Grundsteuer	110,89	-	110,89
20	Gewerbesteuer	79,90	-	79,90
21	Allgemeine Umlagen von Gemeinden und Gemeindeverbänden	433,41	433,41	-
22	Zuweisungen und Zuschüsse vom Land zusammen	708,75	46,70	662,06
23	Gebühren, zweckgebundene Abgaben	89,64	13,43	76,21
24	Einnahmen des Vermögenshaushaltes zusammen	1 069,75	360,42	709,33
	darunter			
25	Einnahmen aus der Veräußerung von Vermögen	127,79	17,24	110,55
26	Beiträge und ähnliche Entgelte	5,90	-	5,90
27	Zuweisungen und Zuschüsse für Investitionen zusammen	450,63	220,30	230,33
	darunter			
28	vom Land	171,27	-	171,27
29	Einnahmen aus Krediten und inneren Darlehen	-	-	-
30	Einnahmen des Verwaltungs- und Vermögenshaushaltes insgesamt	3 416,30	1 165,31	2 250,98

vom 01.01. bis 31.12.2000

in DM je Einwohner

Amt	davon		Amt	davon		Amt	davon		Lfd. Nr.
Mitten- walde	Amtshaus- halt	Summe der amtsang. Gemeinden	Schenken- ländchen	Amtshaus- halt	Summe der amtsang. Gemeinden	Schöne- feld	Amtshaus- halt	Summe der amtsang. Gemeinden	
in DM je Einwohner									
2 461,44	917,52	1 543,92	2 328,80	526,51	1 802,30	3 234,53	602,14	2 632,39	1
691,92	586,50	105,42	651,21	259,51	391,71	698,76	294,76	404,00	2
429,28	179,52	249,76	379,34	95,46	283,88	452,14	162,05	290,09	3
132,98	132,98	-	143,83	143,83	-	132,82	132,82	-	4
68,53	14,48	54,05	64,71	-	64,71	34,15	0,09	34,06	5
860,75	-	860,75	751,57	-	751,57	1 243,47	-	1 243,47	6
1 102,64	175,46	927,18	1 289,47	52,91	1 236,56	703,47	87,90	615,57	7
31,35	12,88	18,47	77,05	42,44	34,61	143,84	44,11	99,73	8
665,52	154,21	511,31	813,15	10,47	802,68	345,10	26,41	318,69	9
108,81	94,40	14,41	79,78	-	79,78	37,23	-	37,23	10
31,49	-	31,49	209,92	-	209,92	54,66	-	54,66	11
24,19	-	24,19	6,97	-	6,97	17,46	-	17,46	12
79,43	8,37	71,06	288,88	-	288,88	85,07	-	85,07	13
243,87	-	243,87	16,94	-	16,94	23,21	17,39	5,82	14
3 564,08	1 092,98	2 471,10	3 618,27	579,42	3 038,86	3 938,00	690,05	3 247,96	15
2 633,63	1 002,88	1 630,76	2 345,16	587,74	1 757,42	3 747,37	718,57	3 028,80	16
761,05	-	761,05	497,86	-	497,86	2 026,61	-	2 026,61	17
169,09	-	169,09	176,36	-	176,36	182,62	-	182,62	18
207,81	-	207,81	194,72	-	194,72	313,78	-	313,78	19
267,96	-	267,96	69,79	-	69,79	1 364,64	-	1 364,64	20
436,79	436,79	-	339,43	339,43	-	429,84	429,84	-	21
461,49	25,41	436,08	711,27	65,81	645,46	446,61	13,70	432,91	22
259,75	89,63	170,12	148,89	17,77	131,12	106,23	15,16	91,08	23
1 045,20	66,35	978,86	1 237,72	54,69	1 183,02	701,53	12,62	688,90	24
77,10	-	77,10	79,79	0,02	79,77	62,43	-	62,43	25
135,92	-	135,92	48,56	-	48,56	81,49	-	81,49	26
471,02	66,35	404,67	486,29	25,00	461,29	119,16	12,62	106,54	27
356,72	60,48	296,24	253,84	8,06	245,78	49,86	-	49,86	28
11,21	-	11,21	264,97	-	264,97	-	-	-	29
3 678,84	1 069,22	2 609,61	3 582,87	642,43	2 940,44	4 448,90	731,19	3 717,70	30

Noch: 6.2 Ausgaben und Einnahmen der Ämter  
des Kreises Dahme-Spreewald

Lfd. Nr.	Ausgaben/Einnahmen	Amt Ober- spreewald	davon	
			Amtshaus- halt	Summe der amtsang. Gemeinden
1	Ausgaben des Verwaltungshaushaltes zusammen	3 225,59	1 910,38	1 315,20
	darunter			
2	Personalausgaben	689,42	635,43	54,00
3	Laufender Sachaufwand	1 173,66	989,77	183,89
4	Soziale Leistungen	22,93	22,93	-
5	Zinsausgaben	180,62	103,82	76,80
6	Allgemeine Umlagen	943,10	-	943,10
7	Ausgaben des Vermögenshaushaltes zusammen	1 810,26	1 495,32	314,93
	darunter			
8	Erwerb von Vermögen	42,39	16,26	26,13
9	Baumaßnahmen zusammen	1 709,94	1 462,44	247,49
	darunter für			
10	Schulen	264,44	264,44	-
11	Straßen	105,13	-	105,13
12	Abwasserbeseitigung	1 092,39	1 092,39	-
	Tilgung von Krediten, Rückzahlung von			
13	inneren Darlehen	39,76	16,62	23,14
14	Zuweisungen u. Zuschüsse für Investitionen	16,71	-	16,71
15	Ausgaben des Verwaltungs- und Vermögenshaushaltes insgesamt	5 035,85	3 405,71	1 630,14
16	Einnahmen des Verwaltungshaushaltes zusammen	2 439,28	1 199,09	1 240,19
	darunter			
17	Steuern zusammen	317,15	-	317,15
	darunter			
18	Gemeindeanteil an der Einkommensteuer	140,07	-	140,07
19	Grundsteuer	99,95	-	99,95
20	Gewerbesteuer	58,81	-	58,81
21	Allgemeine Umlagen von Gemeinden und Gemeindeverbänden	544,60	544,60	-
22	Zuweisungen und Zuschüsse vom Land zusammen	779,00	45,39	733,61
23	Gebühren, zweckgebundene Abgaben	294,07	269,79	24,29
24	Einnahmen des Vermögenshaushaltes zusammen	1 466,77	1 047,67	419,10
	darunter			
25	Einnahmen aus der Veräußerung von Vermögen	165,32	-	165,32
26	Beiträge und ähnliche Entgelte	789,67	769,18	20,50
27	Zuweisungen und Zuschüsse für Investitionen zusammen	432,53	278,49	154,04
	darunter			
28	vom Land	148,85	-	148,85
29	Einnahmen aus Krediten und inneren Darlehen	55,16	-	55,16
30	Einnahmen des Verwaltungs- und Vermögenshaushaltes insgesamt	3 906,05	2 246,76	1 659,29



vom 01.01. bis 31.12.2000

in DM je Einwohner

Amt  Unteres Dahme- land	davon		Amt  Unter- spreewald	davon		Lfd. Nr.
	Amtshaus- halt	Summe der amtsang. Gemeinden		Amtshaus- halt	Summe der amtsang. Gemeinden	
in DM je Einwohner						
2 352,17	487,85	1 864,32	2 593,44	723,34	1 870,11	1
816,31	338,59	477,71	882,15	507,87	374,28	2
519,22	57,57	461,65	550,97	166,93	384,04	3
69,52	69,50	0,02	26,79	26,79	-	4
88,63	15,34	73,29	63,75	11,90	51,85	5
731,53	-	731,53	909,71	-	909,71	6
2 059,96	14,27	2 045,69	942,38	264,64	677,74	7
91,75	9,16	82,59	80,87	58,87	22,00	8
1 757,87	2,70	1 755,17	737,06	184,85	552,21	9
282,17	-	282,17	58,34	-	58,34	10
401,46	-	401,46	224,69	-	224,69	11
535,56	-	535,56	1,28	-	1,28	12
51,24	2,41	48,83	51,23	13,79	37,44	13
158,61	-	158,61	-	-	-	14
4 412,13	502,12	3 910,02	3 535,82	987,98	2 547,84	15
2 516,86	506,48	2 010,37	2 710,26	821,81	1 888,45	16
616,01	-	616,01	389,81	-	389,81	17
181,68	-	181,68	140,21	-	140,21	18
162,14	-	162,14	125,66	-	125,66	19
209,66	-	209,66	91,13	-	91,13	20
364,69	364,69	-	495,15	495,15	-	21
563,61	-	563,61	697,88	1,45	696,43	22
257,51	14,04	243,47	273,75	26,70	247,04	23
1 752,15	3,60	1 748,55	688,88	229,12	459,75	24
246,87	-	246,87	35,61	-	35,61	25
770,11	-	770,11	26,67	-	26,67	26
543,09	3,60	539,49	414,91	46,47	368,44	27
370,37	-	370,37	312,25	-	312,25	28
192,08	-	192,08	152,19	152,19	-	29
4 269,01	510,09	3 758,92	3 399,14	1 050,93	2 348,20	30

6.3 Ausgaben und Einnahmen der Ämter  
des Kreises Elbe-Elster

Lfd. Nr.	Ausgaben/Einnahmen	Amt Doberlug- Kirchheim	davon	
			Amtshaus- halt	Summe der amtsang. Gemeinden
1	Ausgaben des Verwaltungshaushaltes zusammen	2 197,13	239,28	1 957,85
	darunter			
2	Personalausgaben	638,28	6,31	631,97
3	Laufender Sachaufwand	367,03	21,88	345,15
4	Soziale Leistungen	76,08	-	76,08
5	Zinsausgaben	87,79	1,03	86,75
6	Allgemeine Umlagen	606,92	-	606,92
7	Ausgaben des Vermögenshaushaltes zusammen	1 108,69	155,05	953,64
	darunter			
8	Erwerb von Vermögen	40,40	24,96	15,44
9	Baumaßnahmen zusammen	515,27	125,88	389,39
	darunter für			
10	Schulen	-	-	-
11	Straßen	113,58	0,13	113,45
12	Abwasserbeseitigung	0,17	-	0,17
13	Tilgung von Krediten, Rückzahlung von inneren Darlehen	504,48	1,44	503,05
14	Zuweisungen u. Zuschüsse für Investitionen	14,35	-	14,35
15	Ausgaben des Verwaltungs- und Vermögenshaushaltes insgesamt	3 305,82	394,33	2 911,49
16	Einnahmen des Verwaltungshaushaltes zusammen	2 189,36	270,08	1 919,27
	darunter			
17	Steuern zusammen	347,33	-	347,33
	darunter			
18	Gemeindeanteil an der Einkommensteuer	150,22	-	150,22
19	Grundsteuer	99,98	-	99,98
20	Gewerbesteuer	54,06	-	54,06
21	Allgemeine Umlagen von Gemeinden und Gemeindeverbänden	265,29	265,29	-
22	Zuweisungen und Zuschüsse vom Land zusammen	885,20	0,63	884,56
23	Gebühren, zweckgebundene Abgaben	82,97	-	82,97
24	Einnahmen des Vermögenshaushaltes zusammen	877,91	104,62	773,29
	darunter			
25	Einnahmen aus der Veräußerung von Vermögen	15,66	-	15,66
26	Beiträge und ähnliche Entgelte	22,73	-	22,73
	Zuweisungen und Zuschüsse für Investitionen			
27	zusammen	280,52	52,10	228,42
	darunter			
28	vom Land	175,75	-	175,75
29	Einnahmen aus Krediten und inneren Darlehen	514,25	44,98	469,27
30	Einnahmen des Verwaltungs- und Vermögenshaushaltes insgesamt	3 067,26	374,70	2 692,56

vom 01.01. bis 31.12.2000

in DM je Einwohner

Amt	davon		Amt	davon		Amt	davon		Lfd. Nr.
Elster- land	Amtshaus- halt	Summe der amtsang. Gemeinden	Falken- berg/ Uebigau	Amtshaus- halt	Summe der amtsang. Gemeinden	Herzberg (Elster)	Amtshaus- halt	Summe der amtsang. Gemeinden	
in DM je Einwohner									
1 918,90	503,00	1 415,91	2 092,76	431,13	1 661,63	2 709,82	399,39	2 310,43	1
505,98	331,01	174,98	709,02	354,62	354,40	780,61	3,98	776,63	2
253,13	95,84	157,28	376,49	72,44	304,05	365,71	18,36	347,36	3
55,54	55,54	-	-	-	-	89,20	-	89,20	4
37,42	-	37,42	64,61	4,08	60,53	58,57	1,10	57,46	5
851,04	-	851,04	861,45	-	861,45	868,15	-	868,15	6
668,59	45,20	623,39	1 354,60	14,42	1 340,18	714,25	4,54	709,71	7
43,70	26,93	16,77	80,80	9,52	71,28	17,26	2,30	14,96	8
585,17	18,28	566,89	1 154,90	1,13	1 153,77	407,51	1,82	405,69	9
18,28	18,28	-	31,18	-	31,18	82,45	-	82,45	10
381,03	-	381,03	229,22	-	229,22	78,19	-	78,19	11
0,21	-	0,21	-	-	-	-	-	-	12
37,79	-	37,79	87,94	3,77	84,17	245,35	0,41	244,94	13
-	-	-	30,95	-	30,95	44,13	-	44,13	14
2 587,50	548,20	2 039,30	3 447,36	445,55	3 001,81	3 424,07	403,93	3 020,15	15
2 093,06	576,41	1 516,64	2 159,17	445,01	1 714,16	2 723,97	409,04	2 314,93	16
272,25	-	272,25	427,98	-	427,98	674,39	-	674,39	17
135,09	-	135,09	165,51	-	165,51	180,28	-	180,28	18
92,24	-	92,24	118,44	-	118,44	124,97	-	124,97	19
22,14	-	22,14	98,89	-	98,89	294,33	-	294,33	20
431,84	431,84	-	424,81	424,81	-	405,20	405,20	-	21
973,74	24,66	949,09	771,88	-	771,88	760,07	-	760,07	22
64,47	6,85	57,62	74,97	10,67	64,30	85,76	1,69	84,06	23
604,61	14,48	590,13	1 090,89	4,38	1 086,52	516,01	-	516,01	24
86,20	0,40	85,79	98,17	-	98,17	15,82	-	15,82	25
-	-	-	10,28	-	10,28	18,95	-	18,95	26
518,42	14,08	504,34	764,94	2,29	762,66	265,34	-	265,34	27
424,56	-	424,56	681,24	-	681,24	188,50	-	188,50	28
-	-	-	217,50	2,09	215,41	215,89	-	215,89	29
2 697,67	590,89	2 106,78	3 250,07	449,39	2 800,68	3 239,98	409,04	2 830,94	30

Noch: 6.3 Ausgaben und Einnahmen der Ämter  
des Kreises Elbe-Elster

Lfd. Nr.	Ausgaben/Einnahmen	Amt Kleine Elster	davon	
			Amtshaus- halt	Summe der amtsang. Gemeinden
1	Ausgaben des Verwaltungshaushaltes zusammen	3 157,24	1 284,50	1 872,74
	darunter			
2	Personalausgaben	674,59	588,56	86,03
3	Laufender Sachaufwand	604,44	356,91	247,53
4	Soziale Leistungen	102,41	102,41	-
5	Zinsausgaben	109,03	8,63	100,39
6	Allgemeine Umlagen	1 025,36	-	1 025,36
7	Ausgaben des Vermögenshaushaltes zusammen	2 893,90	353,96	2 539,95
	darunter			
8	Erwerb von Vermögen	131,42	87,04	44,38
9	Baumaßnahmen zusammen	2 396,19	142,97	2 253,22
	darunter für			
10	Schulen	13,72	13,72	-
11	Straßen	18,28	-	18,28
12	Abwasserbeseitigung	40,67	-	40,67
	Tilgung von Krediten, Rückzahlung von			
13	inneren Darlehen	188,29	46,97	141,33
14	Zuweisungen u. Zuschüsse für Investitionen	7,02	7,02	-
15	Ausgaben des Verwaltungs- und Vermögenshaushaltes insgesamt	6 051,14	1 638,46	4 412,68
16	Einnahmen des Verwaltungshaushaltes zusammen	2 940,19	1 240,28	1 699,91
	darunter			
17	Steuern zusammen	609,62	-	609,62
	darunter			
18	Gemeindeanteil an der Einkommensteuer	126,40	-	126,40
19	Grundsteuer	249,65	-	249,65
20	Gewerbesteuer	189,94	-	189,94
	Allgemeine Umlagen von Gemeinden und			
21	Gemeindeverbänden	609,66	609,66	-
22	Zuweisungen und Zuschüsse vom Land zusammen	651,83	36,39	615,44
23	Gebühren, zweckgebundene Abgaben	161,65	79,63	82,03
24	Einnahmen des Vermögenshaushaltes zusammen	2 858,11	267,52	2 590,59
	darunter			
25	Einnahmen aus der Veräußerung von Vermögen	348,38	-	348,38
26	Beiträge und ähnliche Entgelte	80,60	-	80,60
	Zuweisungen und Zuschüsse für Investitionen			
27	zusammen	1 458,48	84,25	1 374,23
	darunter			
28	vom Land	1 271,26	-	1 271,26
29	Einnahmen aus Krediten und inneren Darlehen	411,44	-	411,44
30	Einnahmen des Verwaltungs- und Vermögenshaushaltes insgesamt	5 798,30	1 507,80	4 290,50

vom 01.01. bis 31.12.2000

in DM je Einwohner

Amt	davon		Amt	davon		Amt	davon		Lfd. Nr.
Mühlberg/ Elbe	Amtshaus- halt	Summe der amtsang. Gemeinden	Plessa	Amtshaus- halt	Summe der amtsang. Gemeinden	Röder- land	Amtshaus- halt	Summe der amtsang. Gemeinden	
in 1 000 DM									
2 932,26	775,57	2 156,69	1 875,82	418,99	1 456,84	1 999,31	425,98	1 573,33	1
855,21	469,13	386,08	562,98	303,38	259,60	668,95	276,01	392,95	2
569,70	165,35	404,36	279,44	71,02	208,42	300,51	69,07	231,44	3
138,24	138,24	-	25,78	25,78	-	45,73	45,73	-	4
297,88	0,04	297,84	80,59	5,66	74,92	40,34	-	40,34	5
874,06	-	874,06	830,60	-	830,60	727,22	-	727,22	6
1 774,12	111,05	1 663,07	266,11	67,08	199,03	1 121,00	53,29	1 067,71	7
54,54	21,96	32,59	31,80	16,31	15,49	78,27	49,80	28,47	8
1 550,30	88,03	1 462,26	188,93	48,41	140,52	965,49	3,49	962,00	9
53,42	53,42	-	2,20	-	2,20	52,25	-	52,25	10
225,64	-	225,64	51,90	11,73	40,17	332,34	-	332,34	11
910,27	-	910,27	-	-	-	0,20	-	0,20	12
147,51	0,96	146,55	33,29	2,36	30,93	29,45	-	29,45	13
21,77	0,10	21,67	1,28	-	1,28	0,32	-	0,32	14
4 706,38	886,62	3 819,76	2 141,93	486,07	1 655,86	3 120,31	479,27	2 641,04	15
3 159,26	801,84	2 357,42	2 029,31	484,39	1 544,92	1 984,63	429,75	1 554,88	16
633,37	-	633,37	292,09	-	292,09	363,93	-	363,93	17
126,12	-	126,12	121,85	-	121,85	142,67	-	142,67	18
206,15	-	206,15	109,03	-	109,03	81,38	-	81,38	19
233,17	-	233,17	39,87	-	39,87	105,56	-	105,56	20
486,59	486,59	-	422,84	422,84	-	314,73	314,73	-	21
758,44	43,56	714,88	851,47	0,39	851,08	803,72	45,14	758,59	22
335,40	59,71	275,69	77,39	6,09	71,29	98,58	9,11	89,47	23
1 522,26	70,65	1 451,60	243,79	51,42	192,37	872,22	37,76	834,46	24
105,50	3,57	101,93	9,27	0,01	9,26	33,94	-	33,94	25
110,93	-	110,93	13,28	-	13,28	13,79	-	13,79	26
932,50	65,19	867,31	104,65	9,92	94,74	635,82	-	635,82	27
840,01	-	840,01	76,71	9,92	66,80	545,47	-	545,47	28
371,43	-	371,43	64,89	39,11	25,77	-	-	-	29
4 681,52	872,50	3 809,02	2 273,10	535,81	1 737,29	2 856,85	467,51	2 389,35	30

Noch: 6.3 Ausgaben und Einnahmen der Ämter  
des Kreises Elbe-Elster

Lfd. Nr.	Ausgaben/Einnahmen	Amt Schließen	davon	
			Amtshaus- halt	Summe der amtsang. Gemeinden
1	Ausgaben des Verwaltungshaushaltes zusammen	2 779,68	1 138,66	1 641,03
	darunter			
2	Personalausgaben	1 312,92	930,71	382,21
3	Laufender Sachaufwand	335,74	128,66	207,09
4	Soziale Leistungen	57,93	57,93	-
5	Zinsausgaben	50,52	16,05	34,47
6	Allgemeine Umlagen	844,47	-	844,47
7	Ausgaben des Vermögenshaushaltes zusammen	796,64	26,39	770,25
	darunter			
8	Erwerb von Vermögen	65,34	18,87	46,47
9	Baumaßnahmen zusammen	687,94	1,93	686,01
	darunter für			
10	Schulen	36,59	-	36,59
11	Straßen	137,74	0,29	137,45
12	Abwasserbeseitigung	-	-	-
	Tilgung von Krediten, Rückzahlung von			
13	inneren Darlehen	42,65	5,58	37,06
14	Zuweisungen u. Zuschüsse für Investitionen	0,70	-	0,70
15	Ausgaben des Verwaltungs- und Vermögenshaushaltes insgesamt	3 576,32	1 165,05	2 411,27
16	Einnahmen des Verwaltungshaushaltes zusammen	2 862,76	1 148,08	1 714,68
	darunter			
17	Steuern zusammen	410,22	-	410,22
	darunter			
18	Gemeindeanteile an der Einkommensteuer	149,71	-	149,71
19	Grundsteuer	125,09	-	125,09
20	Gewerbesteuer	107,82	-	107,82
	Allgemeine Umlagen von Gemeinden und			
21	Gemeindeverbänden	424,12	424,12	-
22	Zuweisungen und Zuschüsse vom Land zusammen	758,55	0,61	757,94
23	Gebühren, zweckgebundene Abgaben	114,42	13,24	101,19
24	Einnahmen des Vermögenshaushaltes zusammen	615,61	0,71	614,91
	darunter			
25	Einnahmen aus der Veräußerung von Vermögen	45,20	0,39	44,82
26	Beiträge und ähnliche Entgelte	18,49	0,32	18,17
	Zuweisungen und Zuschüsse für Investitionen			
27	zusammen	551,92	-	551,92
	darunter			
28	vom Land	170,27	-	170,27
29	Einnahmen aus Krediten und inneren Darlehen	-	-	-
30	Einnahmen des Verwaltungs- und Vermögenshaushaltes insgesamt	3 478,37	1 148,78	2 329,59

vom 01.01. bis 31.12.2000

in DM je Einwohner

Amt	davon		Amt	davon		Amt	davon		Lfd. Nr.
Schöne- walde	Amtshaus- halt	Summe der amtsang. Gemeinden	Schrade- land	Amtshaus- halt	Summe der amtsang. Gemeinden	Sonne- walde	Amtshaus- halt	Summe der amtsang. Gemeinden	
in DM je Einwohner									
2 693,39	476,50	2 216,89	1 765,29	295,08	1 470,21	2 399,47	807,64	1 591,83	1
796,24	324,27	471,97	687,82	216,47	471,35	686,82	390,75	296,07	2
440,83	96,20	344,63	276,85	51,45	225,40	303,93	154,33	149,60	3
35,94	35,94	-	25,24	25,24	-	131,67	131,67	-	4
244,60	-	244,60	64,51	0,02	64,50	109,36	4,60	104,77	5
778,49	-	778,49	656,84	-	656,84	892,09	-	892,09	6
693,30	88,22	605,08	604,72	5,60	599,12	894,62	160,60	734,02	7
117,90	82,81	35,08	50,77	2,96	47,81	20,62	15,09	5,53	8
485,49	5,41	480,08	466,96	2,64	464,32	227,20	143,15	84,05	9
220,71	-	220,71	1,24	-	1,24	125,45	125,45	-	10
86,29	-	86,29	285,32	-	285,32	37,63	-	37,63	11
-	-	-	15,71	-	15,71	-	-	-	12
65,45	-	65,45	51,98	-	51,98	645,17	2,36	642,81	13
24,46	-	24,46	35,02	-	35,02	-	-	-	14
3 386,69	564,72	2 821,97	2 370,01	300,68	2 069,33	3 294,09	968,24	2 325,85	15
2 460,71	500,89	1 959,82	2 028,87	305,41	1 723,46	2 380,28	815,37	1 564,91	16
374,94	-	374,94	319,63	-	319,63	420,72	-	420,72	17
121,13	-	121,13	124,55	-	124,55	125,59	-	125,59	18
155,82	-	155,82	106,18	-	106,18	170,86	-	170,86	19
71,36	-	71,36	47,60	-	47,60	82,54	-	82,54	20
387,72	387,72	-	253,73	253,73	-	467,03	467,03	-	21
876,95	43,63	833,32	831,17	-	831,17	756,89	26,35	730,53	22
106,69	5,45	101,24	79,82	5,30	74,52	123,52	31,88	91,64	23
647,85	58,85	589,00	393,22	21,58	371,64	1 269,85	151,19	1 118,66	24
64,11	0,24	63,87	13,65	-	13,65	927,62	-	927,62	25
52,90	-	52,90	34,74	-	34,74	14,75	-	14,75	26
473,33	58,61	414,72	344,83	21,58	323,26	250,00	151,19	98,81	27
380,15	56,45	323,71	161,95	-	161,95	81,74	-	81,74	28
-	-	-	-	-	-	-	-	-	29
3 108,55	559,74	2 548,82	2 422,10	326,99	2 095,10	3 650,13	966,56	2 683,57	30

6.4 Ausgaben und Einnahmen der Ämter  
des Kreises Havelland

Lfd. Nr.	Ausgaben/Einnahmen	Amt Briesen- lang	davon	
			Amtshaus- halt	Summe der amtsang. Gemeinden
1	Ausgaben des Verwaltungshaushaltes zusammen	2 060,14	526,66	1 533,47
	darunter			
2	Personalausgaben	674,56	239,20	435,36
3	Laufender Sachaufwand	359,29	194,02	165,27
4	Soziale Leistungen	55,67	55,67	-
5	Zinsausgaben	130,50	37,60	92,91
6	Allgemeine Umlagen	737,45	-	737,45
7	Ausgaben des Vermögenshaushaltes zusammen	1 038,36	357,93	680,43
	darunter			
8	Erwerb von Vermögen	93,28	41,43	51,85
9	Baumaßnahmen zusammen	647,46	294,43	353,04
	darunter für			
10	Schulen	293,99	293,67	0,31
11	Straßen	192,33	-	192,33
12	Abwasserbeseitigung	-	-	-
	Tilgung von Krediten, Rückzahlung von			
13	inneren Darlehen	39,64	22,07	17,57
14	Zuweisungen u. Zuschüsse für Investitionen	172,40	-	172,40
15	Ausgaben des Verwaltungs- und Vermögenshaushaltes insgesamt	3 098,49	884,59	2 213,90
16	Einnahmen des Verwaltungshaushaltes zusammen	2 094,65	549,87	1 544,78
	darunter			
17	Steuern zusammen	662,01	-	662,01
	darunter			
18	Gemeindeanteil an der Einkommensteuer	150,02	-	150,02
19	Grundsteuer	152,10	-	152,10
20	Gewerbesteuer	294,93	-	294,93
21	Allgemeine Umlagen von Gemeinden und Gemeindeverbänden	342,00	342,00	-
22	Zuweisungen und Zuschüsse vom Land zusammen	409,33	50,26	359,08
23	Gebühren, zweckgebundene Abgaben	140,85	14,65	126,20
24	Einnahmen des Vermögenshaushaltes zusammen	941,74	526,24	415,50
	darunter			
25	Einnahmen aus der Veräußerung von Vermögen	76,33	-	76,33
26	Beiträge und ähnliche Entgelte	11,42	-	11,42
	Zuweisungen und Zuschüsse für Investitionen			
27	zusammen	152,91	28,58	124,33
	darunter			
28	vom Land	78,08	-	78,08
29	Einnahmen aus Krediten und inneren Darlehen	552,27	497,66	54,61
30	Einnahmen des Verwaltungs- und Vermögenshaushaltes insgesamt	3 036,39	1 076,11	1 960,28



vom 01.01 bis 31.12.2000

in DM je Einwohner

Amt	davon		Amt	davon		Amt	davon		Lfd. Nr.
Friesack	Amtshaus- halt	Summe der amtsang. Gemeinden	Ketzin	Amtsheus- halt	Summe der amtsang. Gemeinden	Milow	Amtshaus- halt	Summe der amtsang. Gemeinden	
in DM je Einwohner									
2 224,84	757,17	1 467,67	2 165,35	392,55	1 772,79	2 308,30	850,22	1 458,08	1
867,61	561,99	305,62	760,92	288,49	472,43	654,72	542,03	112,69	2
288,95	86,93	202,02	405,59	63,83	341,77	285,28	125,09	160,20	3
74,63	74,63	-	30,80	30,80	-	97,00	97,00	-	4
45,21	13,93	31,27	38,49	-	38,49	39,01	7,54	31,47	5
789,97	-	789,97	771,30	-	771,30	841,06	-	841,06	6
488,86	123,83	365,03	869,13	93,21	775,92	1 123,63	87,22	1 036,41	7
33,20	19,18	14,01	47,39	9,00	38,38	19,69	10,98	8,71	8
311,12	93,81	217,31	713,12	84,20	628,92	787,49	31,91	755,58	9
-	-	-	89,76	-	89,76	1,01	-	1,01	10
68,17	-	68,17	120,89	-	120,89	161,48	-	161,48	11
2,68	-	2,68	19,22	-	19,22	-	-	-	12
23,20	6,44	16,76	16,57	-	16,57	120,44	3,32	117,11	13
119,74	4,40	115,34	92,05	-	92,05	9,64	-	9,64	14
2 713,71	881,01	1 832,70	3 034,48	485,76	2 548,71	3 431,93	937,44	2 494,49	15
2 425,43	819,52	1 605,91	2 448,21	400,49	2 047,72	2 206,60	825,20	1 381,41	16
345,54	-	345,54	808,15	-	808,15	314,95	-	314,95	17
141,39	-	141,39	188,76	-	188,76	114,99	-	114,99	18
115,09	-	115,09	156,73	-	156,73	112,33	-	112,33	19
63,34	-	63,34	393,82	-	393,82	65,52	-	65,52	20
380,68	380,68	-	334,80	334,80	-	412,85	412,85	-	21
808,97	37,51	771,47	685,31	0,39	684,92	842,38	0,41	841,97	22
156,87	14,37	142,50	103,36	12,83	90,53	100,82	59,79	41,03	23
391,49	62,10	329,39	853,86	98,35	755,51	1 000,92	88,06	912,86	24
21,66	0,32	21,34	180,67	-	180,67	15,72	0,10	15,62	25
2,15	-	2,15	126,23	-	126,23	53,66	-	53,66	26
257,63	55,35	202,29	546,96	98,35	448,61	524,15	5,00	519,15	27
177,12	41,72	135,40	202,54	-	202,54	482,50	-	482,50	28
46,35	-	46,35	-	-	-	-	-	-	29
2 816,92	881,62	1 935,30	3 302,07	498,84	2 803,23	3 207,52	913,25	2 294,27	30

Noch: 6.4 Ausgaben und Einnahmen der Ämter  
des Kreises Havelland

Lfd. Nr.	Ausgaben/Einnahmen	Amt Nauen- Land	davon	
			Amtshaus- halt	Summe der amtsang. Gemeinden
1	Ausgaben des Verwaltungshaushaltes zusammen	1 866,48	397,97	1 468,51
	darunter			
2	Personalausgaben	689,40	236,12	453,28
3	Laufender Sachaufwand	223,90	72,85	151,05
4	Soziale Leistungen	76,38	76,38	-
5	Zinsausgaben	15,10	4,94	10,15
6	Allgemeine Umlagen	738,38	-	738,38
7	Ausgaben des Vermögenshaushaltes zusammen	729,03	47,51	681,52
	darunter			
8	Erwerb von Vermögen	56,90	20,13	36,76
9	Baumaßnahmen zusammen	593,63	22,07	571,56
	darunter für			
10	Schulen	63,03	-	63,03
11	Straßen	300,48	5,21	295,27
12	Abwasserbeseitigung	76,23	-	76,23
	Tilgung von Krediten, Rückzahlung von			
13	inneren Darlehen	22,90	4,59	18,32
14	Zuweisungen u. Zuschüsse für Investitionen	23,57	0,72	22,85
15	Ausgaben des Verwaltungs- und Vermögenshaushaltes insgesamt	2 595,51	445,48	2 150,03
16	Einnahmen des Verwaltungshaushaltes zusammen	2 016,88	421,43	1 595,45
	darunter			
17	Steuern zusammen	350,08	-	350,08
	darunter			
18	Gemeindeanteil an der Einkommensteuer	154,75	-	154,75
19	Grundsteuer	141,63	-	141,63
20	Gewerbesteuer	22,36	-	22,36
21	Allgemeine Umlagen von Gemeinden und Gemeindeverbänden	321,95	321,95	-
22	Zuweisungen und Zuschüsse vom Land zusammen	715,66	-	715,66
23	Gebühren, zweckgebundene Abgaben	112,64	8,52	104,12
24	Einnahmen des Vermögenshaushaltes zusammen	531,56	8,33	523,24
	darunter			
25	Einnahmen aus der Veräußerung von Vermögen	124,21	0,63	123,58
26	Beiträge und ähnliche Entgelte	0,91	-	0,91
27	Zuweisungen und Zuschüsse für Investitionen zusammen	405,43	7,69	397,73
	darunter			
28	vom Land	293,92	3,47	290,44
29	Einnahmen aus Krediten und inneren Darlehen	-	-	-
30	Einnahmen des Verwaltungs- und Vermögenshaushaltes insgesamt	2 548,44	429,75	2 118,69

vom 01.01. bis 31.12.2000

in DM je Einwohner

Amt	davon		Amt	davon		Amt	davon		Lfd. Nr.
Nenn- hausen	Amtshaus- halt	Summe der amtsang. Gemeinden	Prennitz	Amtshaus- halt	Summe der amtsang. Gemeinden	Rathanow	Amtshaus- halt	Summe der amtsang. Gemeinden	
in DM je Einwohner									
2 454,32	990,31	1 464,01	2 845,81	437,35	2 408,47	3 112,62	408,19	2 704,43	1
781,42	702,68	78,74	717,36	3,31	714,04	970,23	1,08	969,15	2
309,52	142,05	167,47	368,47	11,10	357,37	344,49	13,13	331,36	3
118,76	118,76	-	156,95	-	156,95	202,39	-	202,39	4
21,28	4,96	16,32	19,60	-	19,60	55,77	-	55,77	5
870,39	-	870,39	902,33	-	902,33	889,21	-	889,21	6
565,75	50,21	515,54	1 738,97	33,49	1 705,48	639,25	2,82	636,43	7
54,16	9,25	44,91	32,57	2,00	30,57	37,14	0,69	36,46	8
434,10	33,62	400,48	522,92	31,49	491,43	362,62	0,91	361,71	9
78,94	25,45	53,49	222,82	-	222,82	50,52	-	50,52	10
189,07	-	189,07	219,35	-	219,35	22,61	-	22,61	11
-	-	-	-	-	-	-	-	-	12
59,73	7,34	52,39	33,98	-	33,98	41,21	-	41,21	13
15,40	-	15,40	1 144,25	-	1 144,25	115,37	-	115,37	14
3 020,07	1 040,52	1 979,54	4 584,78	470,83	4 113,94	3 751,87	411,01	3 340,86	15
2 489,77	1 056,01	1 433,75	2 929,42	440,72	2 488,70	3 078,89	408,01	2 670,88	16
350,67	-	350,67	528,35	-	528,35	577,62	-	577,62	17
118,12	-	118,12	171,75	-	171,75	162,84	-	162,84	18
147,17	-	147,17	171,44	-	171,44	131,23	-	131,23	19
62,48	-	62,48	134,72	-	134,72	223,95	-	223,95	20
443,54	443,54	-	439,98	439,98	-	406,20	406,20	-	21
795,98	28,78	767,20	826,64	-	826,64	920,00	0,04	919,96	22
150,79	66,74	84,05	83,91	0,18	83,72	118,81	0,38	118,43	23
431,01	5,44	425,56	1 520,95	31,22	1 489,73	679,55	2,84	676,71	24
54,01	0,32	53,69	23,29	-	23,29	110,63	-	110,63	25
5,68	-	5,68	135,20	-	135,20	18,95	-	18,95	26
346,98	5,12	341,86	1 227,78	31,22	1 196,56	305,25	0,41	304,84	27
284,14	-	284,14	1 074,78	-	1 074,78	223,58	-	223,58	28
9,31	-	9,31	123,01	-	123,01	89,33	-	89,33	29
2 920,77	1 061,46	1 859,32	4 450,37	471,94	3 978,43	3 758,44	410,84	3 347,60	30

Noch: 6.4 Ausgaben und Einnahmen der Ämter  
des Kreises Havelland

Lfd. Nr.	Ausgaben/Einnahmen	Amt Rhinow	davon	
			Amtshaus- halt	Summe der amtsang. Gemeinden
1	Ausgaben des Verwaltungshaushaltes zusammen	2 148,13	799,77	1 348,36
	darunter			
2	Personalausgaben	519,43	418,62	100,82
3	Laufender Sachaufwand	321,78	201,50	120,28
4	Soziale Leistungen	95,27	95,19	0,08
5	Zinsausgaben	10,77	-	10,77
6	Allgemeine Umlagen	830,42	-	830,42
7	Ausgaben des Vermögenshaushaltes zusammen	796,25	77,46	718,79
	darunter			
8	Erwerb von Vermögen	25,84	13,47	12,37
9	Baumaßnahmen zusammen	587,70	35,35	552,35
	darunter für			
10	Schulen	36,32	2,20	34,12
11	Straßen	183,83	-	183,83
12	Abwasserbeseitigung	-	-	-
	Tilgung von Krediten, Rückzahlung von			
13	inneren Darlehen	57,20	-	57,20
14	Zuweisungen u. Zuschüsse für Investitionen	35,58	13,68	21,90
15	Ausgaben des Verwaltungs- und Vermögenshaushaltes insgesamt	2 944,38	877,23	2 067,16
16	Einnahmen des Verwaltungshaushaltes zusammen	2 104,89	804,05	1 300,84
	darunter			
17	Steuern zusammen	343,96	-	343,96
	darunter			
18	Gemeindeanteil an der Einkommensteuer	105,37	-	105,37
19	Grundsteuer	136,04	-	136,04
20	Gewerbesteuer	67,91	-	67,91
21	Allgemeine Umlagen von Gemeinden und Gemeindeverbänden	409,05	409,05	-
22	Zuweisungen und Zuschüsse vom Land zusammen	805,10	53,31	751,80
23	Gebühren, zweckgebundene Abgaben	97,91	40,05	57,86
24	Einnahmen des Vermögenshaushaltes zusammen	791,86	100,04	691,81
	darunter			
25	Einnahmen aus der Veräußerung von Vermögen	22,45	2,83	19,62
26	Beiträge und ähnliche Entgelte	43,52	-	43,52
27	Zuweisungen und Zuschüsse für Investitionen zusammen	442,15	20,38	421,77
	darunter			
28	vom Land	247,39	-	247,39
29	Einnahmen aus Krediten und inneren Darlehen	20,24	-	20,24
30	Einnahmen des Verwaltungs- und Vermögenshaushaltes insgesamt	2 896,74	904,09	1 992,65

vom 01.01. bis 31.12.2000

in DM je Einwohner

Amt Schönwalde (Glien)	davon		Amt Wuster- mark	davon		Lfd. Nr.
	Amtshaus- halt	Summe der amtsang. Gemeinden		Amtshaus- halt	Summe der amtsang. Gemeinden	
in DM je Einwohner						
2 273,99	526,54	1 747,45	2 086,72	743,72	1 343,00	1
1 060,99	345,18	715,80	659,47	305,13	354,34	2
334,16	50,15	284,00	291,10	175,79	115,31	3
101,05	100,77	0,28	206,15	206,07	0,08	4
7,86	3,03	4,84	63,36	45,42	17,95	5
692,97	-	692,97	806,74	-	806,74	6
690,61	47,37	643,24	1 429,69	243,43	1 186,26	7
51,57	26,11	25,46	156,54	96,32	60,22	8
580,13	13,71	566,42	1 189,74	113,21	1 076,53	9
6,05	-	6,05	98,05	98,05	-	10
85,73	-	85,73	418,31	-	418,31	11
-	-	-	2,14	-	2,14	12
22,28	7,55	14,74	32,10	30,64	1,46	13
36,62	-	36,62	49,00	0,94	48,05	14
2 964,60	573,90	2 390,69	3 516,41	987,15	2 529,26	15
2 233,64	527,65	1 705,98	2 318,70	749,20	1 569,50	16
408,54	-	408,54	608,67	-	608,67	17
163,20	-	163,20	156,20	-	156,20	18
125,63	-	125,63	253,36	-	253,36	19
82,04	-	82,04	172,09	-	172,09	20
325,77	325,77	-	465,54	465,54	-	21
608,81	0,06	608,75	547,79	38,45	509,34	22
93,54	25,80	67,74	82,74	13,55	69,19	23
681,69	30,06	651,63	1 186,83	245,19	941,64	24
132,01	-	132,01	208,58	1,10	207,49	25
57,45	-	57,45	305,70	17,22	288,48	26
475,67	30,06	445,61	554,54	226,74	327,80	27
325,89	-	325,89	174,69	43,92	130,76	28
14,05	-	14,05	117,87	-	117,87	29
2 915,33	557,71	2 357,62	3 505,52	994,39	2 511,13	30

6.5 Ausgaben und Einnahmen der Ämte  
des Kreises Märkisch-Oderland

Lfd. Nr.	Ausgaben/Einnahmen	Amt Alt- landsberg	davon	
			Amtshaus- halt	Summe der amtsang. Gemeinden
1	Ausgaben des Verwaltungshaushaltes zusammen	1 907,84	431,14	1 476,70
	darunter			
2	Personalausgaben	558,23	233,40	324,83
3	Laufender Sachaufwand	394,08	67,73	326,35
4	Soziale Leistungen	97,99	97,99	-
5	Zinsausgaben	58,12	7,74	50,38
6	Allgemeine Umlagen	687,94	-	687,94
7	Ausgaben des Vermögenshaushaltes zusammen	1 295,16	49,75	1 245,41
	darunter			
8	Erwerb von Vermögen	26,42	10,55	15,87
9	Baumaßnahmen zusammen	996,00	35,47	960,53
	darunter für			
10	Schulen	19,73	-	19,73
11	Straßen	160,08	-	160,08
12	Abwasserbeseitigung	-	-	-
	Tilgung von Krediten, Rückzahlung von			
13	inneren Darlehen	261,25	3,74	257,51
14	Zuweisungen u. Zuschüsse für Investitionen	11,49	-	11,49
15	Ausgaben des Verwaltungs- und Vermögenshaushaltes insgesamt	3 202,99	480,89	2 722,11
16	Einnahmen des Verwaltungshaushaltes zusammen	2 249,87	495,72	1 754,16
	darunter			
17	Steuern zusammen	440,70	-	440,70
	darunter			
18	Gemeindeanteil an der Einkommensteuer	142,03	-	142,03
19	Grundsteuer	142,52	-	142,52
20	Gewerbsteuer	101,33	-	101,33
	Allgemeine Umlagen von Gemeinden und			
21	Gemeindeverbänden	332,07	332,07	-
22	Zuweisungen und Zuschüsse vom Land zusammen	690,65	14,97	675,69
23	Gebühren, zweckgebundene Abgaben	106,47	14,62	91,85
24	Einnahmen des Vermögenshaushaltes zusammen	1 197,83	3,90	1 193,93
	darunter			
25	Einnahmen aus der Veräußerung von Vermögen	246,47	-	246,47
26	Beiträge und ähnliche Entgelte	96,83	-	96,83
	Zuweisungen und Zuschüsse für Investitionen			
27	zusammen	497,29	3,90	493,39
	darunter			
28	vom Land	242,45	-	242,45
29	Einnahmen aus Krediten und inneren Darlehen	328,32	-	328,32
30	Einnahmen des Verwaltungs- und Vermögenshaushaltes insgesamt	3 447,70	499,62	2 948,08

vom 01.01. bis 31.12.2000

in DM je Einwohner

Amt Bad Freien- walde	davon		Amt Falken- berg- Höhe	davon		Amt Golzw	davon		Lfd. Nr.
	Amtshaus- halt	Summe der amtsang. Gemeinden		Amtshaus- halt	Summe der amtsang. Gemeinden		Amtshaus- halt	Summe der amtsang. Gemeinden	
in DM je Einwohner									
2 950,63	480,55	2 470,09	1 975,48	565,12	1 410,36	2 726,72	482,92	2 243,80	1
765,23	4,62	760,61	680,32	396,39	283,94	737,76	271,25	466,51	2
442,03	67,45	374,58	271,24	74,67	196,58	726,55	91,12	635,42	3
163,80	-	163,80	-	-	-	106,86	106,86	-	4
70,03	20,29	49,73	113,27	3,59	109,68	157,16	-	157,16	5
772,26	-	772,26	679,47	-	679,47	728,88	-	728,88	6
740,48	255,19	485,29	380,08	13,57	366,51	1 859,46	32,75	1 826,71	7
21,68	4,90	16,78	27,33	11,56	15,78	52,13	19,03	33,10	8
423,59	30,94	392,66	230,76	0,04	230,73	1 575,49	13,72	1 561,77	9
21,82	-	21,82	4,47	-	4,47	3,09	-	3,09	10
45,90	-	45,90	39,74	-	39,74	605,58	-	605,58	11
0,99	0,99	-	-	-	-	-	-	-	12
271,37	219,35	52,02	119,46	1,97	117,48	36,66	-	36,66	13
18,53	-	18,53	2,52	-	2,52	21,41	-	21,41	14
3 691,11	735,74	2 955,38	2 355,56	578,69	1 776,87	4 586,18	515,67	4 070,50	15
2 704,08	479,63	2 224,44	2 021,47	548,85	1 472,62	2 761,13	492,70	2 268,43	16
519,33	-	519,33	302,08	-	302,08	316,57	-	316,57	17
176,55	-	176,55	120,16	-	120,16	112,20	-	112,20	18
132,63	-	132,63	118,15	-	118,15	132,78	-	132,78	19
149,59	-	149,59	42,33	-	42,33	46,51	-	46,51	20
359,64	359,64	-	283,25	283,25	-	346,55	346,55	-	21
748,88	-	748,88	779,11	44,37	734,74	856,70	0,35	856,36	22
159,04	66,95	92,09	83,39	26,85	56,54	90,38	9,98	80,40	23
701,16	250,05	451,11	507,93	1,31	506,62	1 504,35	18,90	1 485,45	24
40,67	0,68	39,99	138,72	-	138,72	95,97	-	95,97	25
29,38	22,50	6,88	1,22	-	1,22	8,47	-	8,47	26
604,21	222,78	381,43	281,24	0,81	280,44	704,29	18,90	685,39	27
366,44	198,69	167,75	262,62	-	262,62	574,47	-	574,47	28
22,81	-	22,81	28,23	-	28,23	546,26	-	546,26	29
3 405,24	729,68	2 675,56	2 529,40	550,17	1 979,24	4 265,49	511,60	3 753,88	30

Noch: 6.5 Ausgaben und Einnahmen der Ämter  
des Kreises Märkisch-Oderland

Lfd. Nr.	Ausgaben/Einnahmen	Amt Hoppe- garten	davon	
			Amtsbaus- halt	Summe der Amtsang. Gemeinden
1	Ausgaben des Verwaltungshaushaltes zusammen	2 317,80	476,25	1 841,55
	darunter			
2	Personalausgaben	620,67	297,49	323,18
3	Laufender Sachaufwand	467,95	96,22	371,73
4	Soziale Leistungen	24,09	24,09	-
5	Zinsausgaben	52,05	5,04	47,01
6	Allgemeine Umlagen	723,92	-	723,92
7	Ausgaben des Vermögenshaushaltes zusammen	927,07	45,61	881,46
	darunter			
8	Erwerb von Vermögen	164,68	21,96	142,72
9	Baumaßnahmen zusammen	460,18	17,01	443,17
	darunter für			
10	Schulen	39,76	-	39,76
11	Straßen	218,67	-	218,67
12	Abwasserbeseitigung	13,67	-	13,67
	Tilgung von Krediten, Rückzahlung von			
13	inneren Darlehen	64,11	6,64	57,47
14	Zuweisungen u. Zuschüsse für Investitionen	8,16	-	8,16
15	Ausgaben des Verwaltungs- und Vermögenshaushaltes insgesamt	3 244,87	521,86	2 723,01
16	Einnahmen des Verwaltungshaushaltes zusammen	2 246,19	488,98	1 757,21
	darunter			
17	Steuern zusammen	797,39	-	797,39
	darunter			
18	Gemeindeanteil an der Einkommensteuer	158,10	-	158,10
19	Grundsteuer	180,29	-	180,29
20	Gewerbesteuer	363,63	-	363,63
	Allgemeine Umlagen von Gemeinden und			
21	Gemeindeverbänden	392,90	392,90	-
22	Zuweisungen und Zuschüsse vom Land zusammen	379,51	4,23	375,28
23	Gebühren, zweckgebundene Abgaben	88,96	15,28	73,68
24	Einnahmen des Vermögenshaushaltes zusammen	1 086,34	56,82	1 029,52
	darunter			
25	Einnahmen aus der Veräußerung von Vermögen	532,48	0,57	531,91
26	Beiträge und ähnliche Entgelte	130,73	-	130,73
	Zuweisungen und Zuschüsse für Investitionen			
27	zusammen	84,67	-	84,67
	darunter			
28	von Land	43,49	-	43,49
29	Einnahmen aus Krediten und inneren Darlehen	14,30	-	14,30
30	Einnahmen des Verwaltungs- und Vermögenshaushaltes insgesamt	3 332,53	545,80	2 786,73



vom 01.01. bis 31.12.2000

in DM je Einwohner

Amt Lebus	davon		Amt Letschin	davon		Amt Märkische Schweiz	davon		Lfd. Nr.
	Amtshaus- halt	Summe der amtsang. Gemeinden		Amtshaus- halt	Summe der amtsang. Gemeinden		Amtshaus- halt	Summe der amtsang. Gemeinden	
in DM je Einwohner									
2 242,51	451,15	1 791,36	2 567,15	723,20	1 843,95	2 619,75	472,80	2 146,95	1
706,95	304,24	402,71	930,49	359,19	571,29	714,86	282,79	432,08	2
518,77	97,40	421,37	328,30	163,84	164,46	407,45	94,23	313,22	3
37,95	37,95	-	116,05	116,05	-	50,68	50,68	-	4
47,39	-	47,39	92,33	21,89	70,45	112,94	-	112,94	5
683,97	-	683,97	934,78	-	934,78	749,00	-	749,00	6
855,83	30,16	825,68	851,22	39,89	811,33	1 259,12	102,14	1 156,98	7
52,43	30,16	22,28	67,79	20,24	47,54	30,06	13,27	16,78	8
677,22	-	677,22	726,58	10,23	716,35	409,83	83,15	326,68	9
18,73	-	18,73	0,65	0,65	-	10,61	-	10,61	10
406,23	-	406,23	191,89	-	191,89	218,87	-	218,87	11
-	-	-	-	-	-	1,14	-	1,14	12
20,05	-	20,05	30,68	9,42	21,26	594,08	-	594,08	13
19,86	-	19,86	17,50	-	17,50	122,96	-	122,96	14
3 098,35	481,31	2 617,04	3 418,37	763,09	2 655,28	3 878,87	574,94	3 303,93	15
2 418,10	463,00	1 955,10	2 701,87	802,46	1 899,41	2 640,92	473,16	2 167,76	16
356,64	-	356,64	323,47	-	323,47	421,06	-	421,06	17
140,54	-	140,54	111,77	-	111,77	147,75	-	147,75	18
130,55	-	130,55	135,78	-	135,78	174,66	-	174,66	19
50,55	-	50,55	49,36	-	49,36	57,99	-	57,99	20
326,75	326,75	-	528,73	528,73	-	383,82	383,82	-	21
757,86	43,65	714,20	948,38	76,52	871,86	1 150,89	6,02	1 144,88	22
104,01	10,07	93,94	107,12	7,09	100,02	82,75	13,42	69,34	23
827,01	18,18	808,83	729,79	2,14	727,65	1 320,07	80,76	1 239,30	24
119,04	-	119,04	120,39	-	120,39	239,97	14,50	225,47	25
27,91	-	27,91	-	-	-	11,89	-	11,89	26
672,29	18,18	654,11	380,79	2,14	378,65	310,71	32,45	278,26	27
475,18	-	475,18	166,26	2,14	164,12	181,96	-	181,96	28
7,77	-	7,77	220,39	-	220,39	-	-	-	29
3 245,11	481,18	2 763,93	3 431,66	804,60	2 627,06	3 960,99	553,93	3 407,06	30

Noch: 6.5 Ausgaben und Einnahmen der Ämter  
des Kreises Märkisch-Oderland

Lfd. Nr.	Ausgaben/Einnahmen	Amt Münche- berg	davon	
			Amtshaus- halt	Summe der amtsang. Gemeinden
1	Ausgaben des Verwaltungshaushaltes zusammen	2 336,23	548,75	1 787,48
	darunter			
2	Personalausgaben	792,46	360,41	432,05
3	Laufender Sachaufwand	441,44	95,37	346,07
4	Soziale Leistungen	57,50	57,49	0,02
5	Zinsausgaben	47,28	15,64	31,65
6	Allgemeine Umlagen	859,16	-	859,16
7	Ausgaben des Vermögenshaushaltes zusammen	621,35	59,84	561,50
	darunter			
8	Erwerb von Vermögen	46,27	14,62	31,65
9	Baumaßnahmen zusammen	307,94	42,30	265,64
	darunter für			
10	Schulen	72,71	-	72,71
11	Straßen	110,08	-	110,08
12	Abwasserbeseitigung	1,83	-	1,83
	Tilgung von Krediten, Rückzahlung von			
13	inneren Darlehen	49,54	2,69	46,85
14	Zuweisungen u. Zuschüsse für Investitionen	168,70	0,24	168,46
15	Ausgaben des Verwaltungs- und Vermögenshaushaltes insgesamt	2 957,58	608,59	2 348,99
16	Einnahmen des Verwaltungshaushaltes zusammen	2 523,04	568,07	1 954,98
	darunter			
17	Steuern zusammen	553,43	-	553,43
	darunter			
18	Gemeindeanteil an der Einkommensteuer	148,99	-	148,99
19	Grundsteuer	119,99	-	119,99
20	Gewerbesteuer	215,30	-	215,30
21	Allgemeine Umlagen von Gemeinden und Gemeindeverbänden	450,78	450,78	-
22	Zuweisungen und Zuschüsse vom Land zusammen	826,76	0,22	826,54
23	Gebühren, zweckgebundene Abgaben	119,94	21,89	98,05
24	Einnahmen des Vermögenshaushaltes zusammen	459,61	29,84	429,77
	darunter			
25	Einnahmen aus der Veräußerung von Vermögen	118,66	0,04	118,62
26	Beiträge und ähnliche Entgelte	1,65	-	1,65
	Zuweisungen und Zuschüsse für Investitionen			
27	zusammen	337,42	29,80	307,61
	darunter			
28	vom Land	156,42	-	156,42
29	Einnahmen aus Krediten und inneren Darlehen	-	-	-
30	Einnahmen des Verwaltungs- und Vermögenshaushaltes insgesamt	2 982,65	597,91	2 384,74

vom 01.01. bis 31.12.2000

in DM je Einwohner

Amt	davon		Amt	davon		Amt	davon		Lfd. Nr.
Neu- hardenberg	Amtshaus- halt	Summe der amtsang. Gemeinden	Rüders- dorf	Amtshaus- halt	Summe der amtsang. Gemeinden	Seelow- Land	Amtshaus- halt	Summe der amtsang. Gemeinden	
in DM je Einwohner									
3 114,28	1 210,90	1 903,38	2 269,07	541,72	1 727,35	1 913,86	434,78	1 479,08	1
839,46	758,76	80,70	700,89	300,45	400,43	647,65	304,44	343,21	2
556,39	230,36	326,03	373,15	84,19	288,97	264,69	76,76	187,93	3
186,05	186,05	-	110,77	110,77	-	27,66	27,66	-	4
35,83	2,61	33,22	42,11	0,01	42,11	9,55	-	9,55	5
1 128,11	-	1 128,11	799,90	-	799,90	692,02	-	692,02	6
505,49	22,95	482,54	616,02	88,15	527,87	745,02	39,61	705,40	7
21,53	15,47	6,06	74,96	11,18	63,78	46,97	39,61	7,35	8
454,53	1,77	452,77	419,26	69,06	350,20	684,12	-	684,12	9
72,94	-	72,94	89,05	-	89,05	13,93	-	13,93	10
48,03	-	48,03	64,74	-	64,74	413,27	-	413,27	11
-	-	-	-	-	-	-	-	-	12
29,42	5,71	23,71	15,10	-	15,10	11,10	-	11,10	13
-	-	-	37,02	-	37,02	0,82	-	0,82	14
3 619,76	1 233,84	2 385,92	2 885,10	629,87	2 255,23	2 658,88	474,39	2 184,48	15
2 911,97	1 256,43	1 655,55	2 266,36	520,14	1 746,22	1 992,32	442,99	1 549,33	16
407,61	-	407,61	602,11	-	602,11	348,78	-	348,78	17
159,28	-	159,28	191,09	-	191,09	105,70	-	105,70	18
141,40	-	141,40	148,25	-	148,25	130,68	-	130,68	19
75,73	-	75,73	198,84	-	198,84	81,98	-	81,98	20
701,52	701,52	-	389,49	389,49	-	328,48	328,48	-	21
901,05	40,29	860,75	684,01	-	684,01	759,54	18,64	740,90	22
96,72	49,74	46,97	70,99	11,85	59,14	89,02	9,82	79,20	23
562,35	0,18	562,17	636,47	94,98	541,49	791,01	34,46	756,55	24
35,58	-	35,58	63,43	-	63,43	72,04	-	72,04	25
-	-	-	60,85	-	60,85	10,74	-	10,74	26
526,77	0,18	526,58	281,61	49,10	232,51	673,76	20,66	653,11	27
371,86	-	371,86	162,22	-	162,22	555,67	-	555,67	28
-	-	-	41,55	-	41,55	-	-	-	29
3 474,33	1 256,61	2 217,72	2 902,83	615,12	2 287,71	2 783,33	477,46	2 305,88	30

Noch: 6.5 Ausgaben und Einnahmen der Ämter vom 01.01. bis 31.12.2000

des Kreises Märkisch-Oderland in DM je Einwohner

Lfd. Nr.	Ausgaben/Einnahmen	Amt	davon	
		Barnim- Dderbruch	Amtshaus- halt	Summe der amtsang. Gemeinden
1	Ausgaben des Verwaltungshaushaltes zusammen	2 324,58	881,48	1 443,09
	darunter			
2	Personalausgaben	685,00	591,15	93,85
3	Laufender Sachaufwand	434,85	168,09	266,76
4	Soziale Leistungen	59,04	59,04	-
5	Zinsausgaben	106,66	24,05	82,61
6	Allgemeine Umlagen	821,06	-	821,06
7	Ausgaben des Vermögenshaushaltes zusammen	1 188,51	226,74	961,76
	darunter			
8	Erwerb von Vermögen	32,88	20,96	11,92
9	Baumaßnahmen zusammen	765,65	168,93	596,72
	darunter für			
10	Schulen	12,49	12,49	-
11	Straßen	435,90	-	435,90
12	Abwasserbeseitigung	-	-	-
	Tilgung von Krediten, Rückzahlung von			
13	inneren Darlehen	251,56	36,64	214,92
14	Zuweisungen u. Zuschüsse für Investitionen	38,75	0,21	38,54
15	Ausgaben des Verwaltungs- und Vermögenshaushaltes insgesamt	3 513,08	1 108,23	2 404,85
16	Einnahmen des Verwaltungshaushaltes zusammen	2 550,49	949,19	1 601,30
	darunter			
17	Steuern zusammen	334,44	-	334,44
	darunter			
18	Gemeindeanteil an der Einkommensteuer	100,69	-	100,69
19	Grundsteuer	129,65	-	129,65
20	Gewerbesteuer	79,33	-	79,33
	Allgemeine Umlagen von Gemeinden und			
21	Gemeindeverbänden	467,54	467,54	-
22	Zuweisungen und Zuschüsse vom Land zusammen	835,20	40,70	794,49
23	Gebühren, zweckgebundene Abgaben	115,99	56,94	59,05
24	Einnahmen des Vermögenshaushaltes zusammen	1 074,45	107,59	966,87
	darunter			
25	Einnahmen aus der Veräußerung von Vermögen	123,51	-	123,51
26	Beiträge und ähnliche Entgelte	24,46	-	24,46
	Zuweisungen und Zuschüsse für Investitionen			
27	zusammen	508,17	50,67	457,50
	darunter			
28	vom Land	385,51	1,78	383,72
29	Einnahmen aus Krediten und inneren Darlehen	285,03	56,92	228,11
30	Einnahmen des Verwaltungs- und Vermögenshaushaltes insgesamt	3 624,95	1 056,78	2 568,17

6.6 Ausgaben und Einnahmen der Ämter vom 01.01. bis 31.12.2000  
des Kreises Oberhavel in DM je Einwohner

Lfd. Nr.	Ausgaben/Einnahmen	Amt	davon	
		Fürsten- berg	Amtshaus- halt	Summe der amtsang. Gemeinden
in DM je Einwohner				
1	Ausgaben des Verwaltungshaushaltes zusammen	2 188,00	506,52	1 681,48
	darunter			
2	Personalausgaben	619,74	323,91	295,83
3	Laufender Sachaufwand	437,89	71,98	365,92
4	Soziale Leistungen	101,11	101,11	-
5	Zinsausgaben	63,96	-	63,96
6	Allgemeine Umlagen	828,59	-	828,59
7	Ausgaben des Vermögenshaushaltes zusammen	1 196,16	32,87	1 163,30
	darunter			
8	Erwerb von Vermögen	126,75	12,81	113,93
9	Baumaßnahmen zusammen	1 012,13	18,68	993,45
	darunter für			
10	Schulen	3,78	-	3,78
11	Straßen	145,15	-	145,15
12	Abwasserbeseitigung	-	-	-
	Tilgung von Krediten, Rückzahlung von			
13	inneren Darlehen	38,11	-	38,11
14	Zuweisungen u. Zuschüsse für Investitionen	16,27	-	16,27
15	Ausgaben des Verwaltungs- und Vermögenshaushaltes insgesamt	3 384,16	539,39	2 844,78
16	Einnahmen des Verwaltungshaushaltes zusammen	2 307,79	552,21	1 755,58
	darunter			
17	Steuern zusammen	406,60	-	406,60
	darunter			
18	Gemeindeanteil an der Einkommensteuer	128,27	-	128,27
19	Grundsteuer	114,95	-	114,95
20	Gewerbesteuer	128,26	-	128,26
	Allgemeine Umlagen von Gemeinden und			
21	Gemeindeverbänden	418,43	418,43	-
22	Zuweisungen und Zuschüsse vom Land zusammen	819,81	-	819,81
23	Gebühren, zweckgebundene Abgaben	103,67	7,78	95,89
24	Einnahmen des Vermögenshaushaltes zusammen	1 301,88	26,14	1 275,74
	darunter			
25	Einnahmen aus der Veräußerung von Vermögen	353,01	0,04	352,97
26	Beiträge und ähnliche Entgelte	30,99	-	30,99
	Zuweisungen und Zuschüsse für Investitionen			
27	zusammen	730,94	24,73	706,21
	darunter			
28	vom Land	573,06	19,75	553,31
29	Einnahmen aus Krediten und inneren Darlehen	166,91	-	166,91
30	Einnahmen des Verwaltungs- und Vermögenshaushaltes insgesamt	3 609,67	578,35	3 031,32

Noch: 6.6 Ausgaben und Einnahmen der Ämter  
des Kreises Oberhavel

Lfd. Nr.	Ausgaben/Einnahmen	Amt Grensee und Gemeinden	davon	
			Amtshaus- halt	Summe der amtsang. Gemeinden
1	Ausgaben des Verwaltungshaushaltes zusammen	2 681,21	1 044,58	1 636,64
	darunter			
2	Personalausgaben	773,29	538,95	234,34
3	Laufender Sachaufwand	440,85	203,70	237,15
4	Soziale Leistungen	159,87	159,87	-
5	Zinsausgaben	56,28	6,95	49,33
6	Allgemeine Umlagen	843,54	-	843,54
7	Ausgaben des Vermögenshaushaltes zusammen	1 433,37	364,40	1 068,97
	darunter			
8	Erwerb von Vermögen	95,31	34,67	60,64
9	Baumaßnahmen zusammen	806,53	230,45	576,08
	darunter für			
10	Schulen	30,65	30,65	-
11	Straßen	374,28	96,86	277,41
12	Abwasserbeseitigung	-	-	-
	Tilgung von Krediten, Rückzahlung von			
13	inneren Darlehen	139,82	92,50	47,32
14	Zuweisungen u. Zuschüsse für Investitionen	341,63	2,80	338,83
15	Ausgaben des Verwaltungs- und Vermögenshaushaltes insgesamt	4 114,58	1 408,98	2 705,61
16	Einnahmen des Verwaltungshaushaltes zusammen	2 700,84	1 083,70	1 617,15
	darunter			
17	Steuern zusammen	529,00	-	529,00
	darunter			
18	Gemeindeanteil an der Einkommensteuer	143,29	-	143,29
19	Grundsteuer	154,25	-	154,25
20	Gewerbesteuer	178,67	-	178,67
	Allgemeine Umlagen von Gemeinden und			
21	Gemeindeverbänden	429,58	429,58	-
22	Zuweisungen und Zuschüsse vom Land zusammen	887,25	158,85	728,40
23	Gebühren, zweckgebundene Abgaben	94,73	28,10	66,63
24	Einnahmen des Vermögenshaushaltes zusammen	1 316,42	331,23	985,19
	darunter			
25	Einnahmen aus der Veräußerung von Vermögen	150,09	-	150,09
26	Beiträge und ähnliche Entgelte	61,25	-	61,25
	Zuweisungen und Zuschüsse für Investitionen			
27	zusammen	593,98	139,15	454,83
	darunter			
28	vom Land	510,20	106,22	403,98
29	Einnahmen aus Krediten und inneren Darlehen	108,41	84,06	24,35
30	Einnahmen des Verwaltungs- und Vermögenshaushaltes insgesamt	4 017,26	1 414,92	2 602,34

vom 01.01. bis 31.12.2000

in DM je Einwohner

Amt	davon		Amt	davon		Amt	davon		Lfd. Nr.
Kremmen	Amtshaus- halt	Summe der amtsang. Gemeinden	Lieben- walde	Amtshaus- halt	Summe der amtsang. Gemeinden	Ober- krämer	Amtshaus- halt	Summe der amtsang. Gemeinden	
in DM je Einwohner									
2 378,98	503,13	1 875,86	2 603,65	758,37	1 845,28	2 047,24	318,37	1 728,87	1
884,28	296,39	587,89	679,85	344,49	335,35	689,52	226,60	462,92	2
397,94	107,27	290,67	598,80	207,32	391,48	379,79	73,58	306,21	3
89,13	89,13	-	170,79	169,20	1,60	-	-	-	4
69,91	-	69,91	160,03	13,21	146,83	72,90	-	72,90	5
766,98	-	766,98	935,77	-	935,77	675,94	-	675,94	6
886,69	32,39	854,30	814,14	70,87	743,27	879,06	111,91	767,16	7
46,78	30,37	16,41	70,92	17,07	53,85	80,02	57,83	22,19	8
633,32	2,02	631,31	595,72	45,69	550,03	680,60	52,52	628,08	9
190,10	-	190,10	34,28	34,28	-	24,88	-	24,88	10
151,01	-	151,01	189,88	-	189,88	316,02	-	316,02	11
-	-	-	-	-	-	60,20	-	60,20	12
46,70	-	46,70	118,75	8,11	110,64	32,20	-	32,20	13
147,27	-	147,27	28,76	-	28,76	85,45	1,55	83,89	14
3 265,67	535,51	2 730,16	3 417,79	829,24	2 588,55	2 926,30	430,28	2 496,03	15
2 497,87	547,05	1 950,82	2 795,26	822,81	1 972,45	2 294,87	389,97	1 904,90	16
411,12	-	411,12	364,01	-	364,01	477,82	-	477,82	17
175,48	-	175,48	141,20	-	141,20	161,90	-	161,90	18
127,66	-	127,66	120,17	-	120,17	115,97	-	115,97	19
68,94	-	68,94	53,85	-	53,85	162,31	-	162,31	20
397,45	397,45	-	525,17	525,17	-	341,63	341,63	-	21
730,44	-	730,44	974,26	204,13	770,13	635,60	-	635,60	22
145,58	16,58	128,99	128,39	21,91	106,48	356,03	15,31	340,72	23
680,17	-	680,17	551,42	24,51	526,91	746,03	125,27	620,76	24
97,20	-	97,20	164,29	-	164,29	109,43	-	109,43	25
32,94	-	32,94	39,11	-	39,11	210,63	-	210,63	26
528,22	-	528,22	342,47	24,51	317,96	263,98	125,27	138,71	27
305,86	-	305,86	287,03	2,62	284,41	64,81	-	64,81	28
-	-	-	5,55	-	5,55	161,99	-	161,99	29
3 178,03	547,05	2 630,98	3 346,69	847,32	2 499,37	3 040,90	515,24	2 525,66	30

Noch: 6.6 Ausgaben und Einnahmen der Ämter  
des Kreises Oberhavel

Lfd. Nr.	Ausgaben/Einnahmen	Amt Dranien- burg- Land	davon	
			Amtshaus- halt	Summe der amtsang. Gemeinden
1	Ausgaben des Verwaltungshaushaltes zusammen	1 932,88	351,47	1 581,41
	darunter			
2	Personalausgaben	716,31	234,00	482,31
3	Laufender Sachaufwand	340,51	60,28	280,23
4	Soziale Leistungen	-	-	-
5	Zinsausgaben	25,92	6,92	19,00
6	Allgemeine Umlagen	675,26	-	675,26
7	Ausgaben des Vermögenshaushaltes zusammen	755,59	74,20	681,38
	darunter			
8	Erwerb von Vermögen	81,76	11,22	70,54
9	Baumaßnahmen zusammen	654,08	58,08	596,00
	darunter für			
10	Schulen	113,06	-	113,06
11	Straßen	138,29	-	138,29
12	Abwasserbeseitigung	-	-	-
	Tilgung von Krediten, Rückzahlung von			
13	inneren Darlehen	17,11	4,90	12,21
14	Zuweisungen u. Zuschüsse für Investitionen	1,87	-	1,87
15	Ausgaben des Verwaltungs- und Vermögenshaushaltes insgesamt	2 688,47	425,68	2 262,79
16	Einnahmen des Verwaltungshaushaltes zusammen	1 985,39	350,31	1 635,08
	darunter			
17	Steuern zusammen	437,02	-	437,02
	darunter			
18	Gemeindeanteil an der Einkommensteuer	189,77	-	189,77
19	Grundsteuer	142,40	-	142,40
20	Gewerbesteuer	56,05	-	56,05
	Allgemeine Umlagen von Gemeinden und			
21	Gemeindeverbänden	317,43	317,43	-
22	Zuweisungen und Zuschüsse vom Land zusammen	626,28	-	626,28
23	Gebühren, zweckgebundene Abgaben	107,52	16,00	91,53
24	Einnahmen des Vermögenshaushaltes zusammen	592,75	135,66	457,09
	darunter			
25	Einnahmen aus der Veräußerung von Vermögen	175,18	-	175,18
26	Beiträge und ähnliche Entgelte	41,47	-	41,47
	Zuweisungen und Zuschüsse für Investitionen			
27	zusammen	275,67	65,38	210,29
	darunter			
28	vom Land	126,80	-	126,80
29	Einnahmen aus Krediten und inneren Darlehen	3,65	-	3,65
30	Einnahmen des Verwaltungs- und Vermögenshaushaltes insgesamt	2 578,14	485,97	2 092,17



vom 01.01. bis 31.12.2000

in DM je Einwohner

Amt	davon		Amt	davon		Lfd. Nr.
Schildow	Amtshaus- halt	Summe der amtsang. Gemeinden	Zehdenick und Gemeinden	Amtshaus- halt	Summe der amtsang. Gemeinden	
in DM je Einwohner						
1 651,43	374,98	1 276,45	1 986,99	475,88	1 511,11	1
579,23	237,47	341,75	665,17	288,09	377,08	2
302,47	69,21	233,26	277,91	46,87	231,03	3
42,46	42,46	-	115,09	115,09	-	4
17,71	7,44	10,27	25,67	7,15	18,52	5
665,85	-	665,85	797,45	-	797,45	6
785,69	82,00	703,69	427,93	24,11	403,82	7
147,64	42,21	105,42	35,14	5,82	29,32	8
595,33	34,30	561,03	366,15	16,37	349,78	9
45,04	-	45,04	143,23	-	143,23	10
234,90	-	234,90	75,23	-	75,23	11
1,02	-	1,02	10,64	-	10,64	12
4,59	1,01	3,58	13,42	1,56	11,86	13
32,96	-	32,96	13,21	0,34	12,87	14
2 437,11	456,97	1 980,14	2 414,92	499,99	1 914,93	15
2 013,98	416,25	1 597,73	2 143,47	523,13	1 620,34	16
483,03	-	483,03	452,60	-	452,60	17
158,97	-	158,97	147,52	-	147,52	18
203,50	-	203,50	109,29	-	109,29	19
85,42	-	85,42	135,34	-	135,34	20
329,80	329,80	-	374,42	374,42	-	21
667,49	0,15	667,33	801,52	0,97	800,55	22
98,01	18,27	79,74	79,38	11,77	67,61	23
403,12	37,91	365,21	327,13	3,19	323,94	24
165,81	-	165,81	84,84	0,28	84,56	25
30,42	-	30,42	3,40	-	3,40	26
206,86	37,89	168,98	238,89	2,91	235,98	27
167,81	37,89	129,93	98,17	-	98,17	28
-	-	-	-	-	-	29
2 417,10	454,16	1 962,93	2 470,60	526,32	1 944,28	30

6.7 Ausgaben und Einnahmen der Ämter  
des Kreises Oberspreewald-Lausitz

Lfd. Nr.	Ausgaben/Einnahmen	Amt	davon	
		Altdöbern	Amtshaus- halt	Summe der amtsang. Gemeinden
1	Ausgaben des Verwaltungshaushaltes zusammen	2 409,97	569,84	1 840,14
	darunter			
2	Personalausgaben	795,88	373,18	422,70
3	Laufender Sachaufwand	433,71	85,99	347,72
4	Soziale Leistungen	104,65	104,65	-
5	Zinsausgaben	90,34	0,44	89,91
6	Allgemeine Umlagen	835,53	-	835,53
7	Ausgaben des Vermögenshaushaltes zusammen	726,13	102,56	623,58
	darunter			
8	Erwerb von Vermögen	140,50	65,58	74,91
9	Baumaßnahmen zusammen	419,81	35,65	384,15
	darunter für			
10	Schulen	67,55	-	67,55
11	Straßen	115,65	-	115,65
12	Abwasserbeseitigung	13,85	-	13,85
	Tilgung von Krediten, Rückzahlung von			
13	inneren Darlehen	101,74	1,32	100,42
14	Zuweisungen u. Zuschüsse für Investitionen	24,25	-	24,25
15	Ausgaben des Verwaltungs- und Vermögenshaushaltes insgesamt	3 136,11	672,40	2 463,71
16	Einnahmen des Verwaltungshaushaltes zusammen	2 519,20	593,64	1 925,56
	darunter			
17	Steuern zusammen	352,22	-	352,22
	darunter			
18	Gemeindeanteil an der Einkommensteuer	147,41	-	147,41
19	Grundsteuer	132,26	-	132,26
20	Gewerbesteuer	48,46	-	48,46
	Allgemeine Umlagen von Gemeinden und			
21	Gemeindeverbänden	411,04	411,04	-
22	Zuweisungen und Zuschüsse vom Land zusammen	831,89	0,53	831,37
23	Gebühren, zweckgebundene Abgaben	139,96	22,31	117,65
24	Einnahmen des Vermögenshaushaltes zusammen	632,29	72,86	559,43
	darunter			
25	Einnahmen aus der Veräußerung von Vermögen	71,43	0,61	70,82
26	Beiträge und ähnliche Entgelte	80,96	-	80,96
	Zuweisungen und Zuschüsse für Investitionen			
27	zusammen	253,95	3,56	250,39
	darunter			
28	vom Land	111,22	-	111,22
29	Einnahmen aus Krediten und inneren Darlehen	26,42	26,42	-
30	Einnahmen des Verwaltungs- und Vermögenshaushaltes insgesamt	3 151,49	666,51	2 484,99

vom 01.01. bis 31.12.2000

in DM je Einwohner

Amt Am Senften- berger See	davon		Amt Calau	davon		Amt Groß- räschen	davon		Lfd. Nr.
	Amtshaus- halt	Summe der amtsang. Gemeinden		Amtshaus- halt	Summe der amtsang. Gemeinden		Amtshaus- halt	Summe der amtsang. Gemeinden	
in DM je Einwohner									
2 073,12	646,18	1 426,95	2 865,47	528,06	2 337,41	2 509,82	542,87	1 966,94	1
613,55	451,79	161,76	857,36	8,82	848,54	582,11	4,13	577,98	2
329,46	110,91	218,54	385,70	40,95	344,75	421,36	82,88	338,48	3
70,17	70,17	-	108,54	108,54	-	166,63	165,61	1,02	4
51,70	5,90	45,80	29,40	2,08	27,32	31,78	-	31,78	5
900,23	-	900,23	861,26	-	861,26	884,12	-	884,12	6
965,84	107,93	857,91	891,66	123,97	767,69	481,87	25,50	456,37	7
41,61	13,98	27,63	90,66	53,90	36,76	75,78	5,93	69,85	8
848,46	91,08	757,37	333,70	3,14	330,56	348,75	19,57	329,18	9
-	-	-	12,94	-	12,94	41,67	-	41,67	10
22,88	-	22,88	84,45	-	84,45	65,74	-	65,74	11
-	-	-	9,65	-	9,65	-	-	-	12
22,76	1,66	21,10	150,41	42,87	107,54	25,42	-	25,42	13
52,32	0,51	51,81	277,02	-	277,02	28,12	-	28,12	14
3 038,97	754,11	2 284,86	3 757,13	652,04	3 105,10	2 991,69	568,38	2 423,31	15
2 167,84	665,23	1 502,62	2 757,11	511,95	2 245,16	2 553,32	571,96	1 981,36	16
619,27	-	619,27	530,54	-	530,54	527,98	-	527,98	17
150,88	-	150,88	172,10	-	172,10	155,68	-	155,68	18
97,62	-	97,62	112,67	-	112,67	108,25	-	108,25	19
252,74	-	252,74	175,38	-	175,38	171,23	-	171,23	20
479,10	479,10	-	374,71	374,71	-	382,50	382,50	-	21
604,83	1,39	603,44	714,41	0,73	713,68	834,81	1,64	833,17	22
54,85	21,87	32,98	110,48	9,58	100,90	68,04	7,92	60,12	23
738,26	71,53	666,73	878,99	116,43	762,56	428,58	0,84	427,73	24
40,74	-	40,74	106,99	-	106,99	103,63	-	103,63	25
7,67	-	7,67	20,97	-	20,97	15,73	-	15,73	26
659,43	71,33	588,10	292,48	44,74	247,73	280,42	0,84	279,58	27
408,14	-	408,14	203,67	-	203,67	148,73	-	148,73	28
-	-	-	141,20	42,41	98,79	-	-	-	29
2 906,11	736,75	2 169,35	3 636,10	628,38	3 007,72	2 981,90	572,80	2 409,10	30

Noch: 6.7 Ausgaben und Einnahmen der Ämter  
des Kreises Oberspreewald-Lausitz

Lfd. Nr.	Ausgaben/Einnahmen	Amt Lübbenau/ Spreewald	davon	
			Amtshaus- halt	Summe der amtsang. Gemeinden
1	Ausgaben des Verwaltungshaushaltes zusammen	3 094,53	694,10	2 400,44
	darunter			
2	Personalausgaben	797,58	28,70	768,88
3	Laufender Sachaufwand	405,27	66,90	338,37
4	Soziale Leistungen	166,41	166,37	0,03
5	Zinsausgaben	76,59	6,13	70,46
6	Allgemeine Umlagen	987,54	-	987,54
7	Ausgaben des Vermögenshaushaltes zusammen	531,47	55,04	476,44
	darunter			
8	Erwerb von Vermögen	64,58	34,72	29,86
9	Baumaßnahmen zusammen	353,81	11,67	342,14
	darunter für			
10	Schulen	106,17	-	106,17
11	Straßen	77,46	-	77,46
12	Abwasserbeseitigung	-	-	-
13	Tilgung von Krediten, Rückzahlung von inneren Darlehen	54,39	6,76	47,63
14	Zuweisungen u. Zuschüsse für Investitionen	11,76	1,88	9,88
15	Ausgaben des Verwaltungs- und Vermögenshaushaltes insgesamt	3 626,01	749,13	2 876,88
16	Einnahmen des Verwaltungshaushaltes zusammen	3 186,47	715,71	2 470,75
	darunter			
17	Steuern zusammen	494,12	-	494,12
	darunter			
18	Gemeindeanteil an der Einkommensteuer	203,56	-	203,56
19	Grundsteuer	123,17	-	123,17
20	Gewerbesteuer	94,42	-	94,42
21	Allgemeine Umlagen von Gemeinden und Gemeindeverbänden	492,03	492,03	-
22	Zuweisungen und Zuschüsse vom Land zusammen	825,86	2,46	823,40
23	Gebühren, zweckgebundene Abgaben	77,40	13,10	64,30
24	Einnahmen des Vermögenshaushaltes zusammen	515,67	12,51	503,16
	darunter			
25	Einnahmen aus der Veräußerung von Vermögen	21,62	0,21	21,41
26	Beiträge und ähnliche Entgelte	41,02	-	41,02
27	Zuweisungen und Zuschüsse für Investitionen zusammen	332,73	7,37	325,36
	darunter			
28	vom Land	218,44	7,29	211,15
29	Einnahmen aus Krediten und inneren Darlehen	51,56	-	51,56
30	Einnahmen des Verwaltungs- und Vermögenshaushaltes insgesamt	3 702,13	728,22	2 973,91

vom 01.01. bis 31.12.2000

in DM je Einwohner

Amt	davon		Amt	davon		Amt	davon		Lfd. Nr.
Ortrand	Amtshaus- halt	Summe der amtsang. Gemeinden	Ruhland	Amtshaus- halt	Summe der amtsang. Gemeinden	Schipkau	Amtshaus- halt	Summe der amtsang. Gemeinden	
in DM je Einwohner									
2 244,96	543,19	1 701,77	1 835,90	736,13	1 099,78	2 197,91	941,77	1 256,13	1
698,01	269,97	428,05	504,40	464,75	39,65	644,64	602,03	42,61	2
422,97	105,83	317,14	273,02	176,36	96,66	304,29	198,35	105,94	3
50,63	50,63	-	71,45	71,45	-	126,84	126,84	-	4
51,88	4,38	47,50	38,62	-	38,62	39,98	-	39,98	5
775,82	-	775,82	886,26	-	886,26	1 010,50	-	1 010,50	6
739,67	69,64	670,03	554,50	114,03	440,47	1 171,22	54,98	1 116,23	7
45,61	14,10	31,51	59,67	29,76	29,91	41,27	37,47	3,79	8
571,63	53,04	518,59	455,39	83,87	371,52	847,65	17,51	830,14	9
4,56	-	4,56	-	-	-	4,95	1,48	3,47	10
189,49	-	189,49	179,46	-	179,46	311,82	-	311,82	11
-	-	-	-	-	-	14,33	-	14,33	12
32,78	2,20	30,58	11,97	-	11,97	35,28	-	35,28	13
19,59	0,30	19,29	8,32	0,41	7,92	241,34	-	241,34	14
2 984,63	612,83	2 371,80	2 390,41	850,16	1 540,25	3 369,12	996,76	2 372,37	15
2 200,21	474,96	1 725,25	2 026,34	800,43	1 225,90	2 221,87	967,45	1 254,42	16
373,08	-	373,08	363,38	-	363,38	270,87	-	270,87	17
160,29	-	160,29	157,28	-	157,28	159,41	-	159,41	18
94,19	-	94,19	89,42	-	89,42	93,12	-	93,12	19
87,03	-	87,03	80,07	-	80,07	-25,03	-	-25,03	20
356,19	356,19	-	460,19	460,19	-	545,75	545,75	-	21
802,09	0,74	801,35	793,88	32,34	761,54	846,21	37,29	808,93	22
122,37	24,67	97,69	74,57	52,63	21,95	61,18	54,04	7,14	23
698,24	187,37	510,87	448,37	69,01	379,36	1 039,05	2,83	1 036,21	24
92,18	9,50	82,67	77,65	-	77,65	4,28	-	4,28	25
30,19	-	30,19	27,21	-	27,21	20,80	-	20,80	26
372,30	43,61	328,69	343,50	69,01	274,49	565,67	2,83	562,83	27
248,85	-	248,85	193,14	-	193,14	424,55	2,83	421,71	28
-	-	-	-	-	-	448,29	-	448,29	29
2 898,44	662,33	2 236,11	2 474,71	869,45	1 605,26	3 260,92	970,28	2 290,64	30

Noch: 6.7 Ausgaben und Einnahmen der Ämter vom 01.01. bis 31.12.2000

des Kreises Oberspreewald-Lausitz in DM je Einwohner

Lfd. Nr.	Ausgaben/Einnahmen	Amt	davon	
		Vetschau	Amtshaus- halt	Summe der amtsang. Gemeinden
		in DM je Einwohner		
1	Ausgaben des Verwaltungshaushaltes zusammen	2 774,65	526,97	2 247,67
	darunter			
2	Personalausgaben	910,75	5,64	905,12
3	Laufender Sachaufwand	324,37	23,34	301,03
4	Soziale Leistungen	71,86	71,86	-
5	Zinsausgaben	35,47	3,96	31,51
6	Allgemeine Umlagen	859,15	-	859,15
7	Ausgaben des Vermögenshaushaltes zusammen	787,07	131,17	655,90
	darunter			
8	Erwerb von Vermögen	161,30	124,29	37,01
9	Baumaßnahmen zusammen	587,90	3,70	584,20
	darunter für			
10	Schulen	15,43	-	15,43
11	Straßen	288,32	-	288,32
12	Abwasserbeseitigung	-	-	-
	Tilgung von Krediten, Rückzahlung von			
13	inneren Darlehen	25,01	3,18	21,83
14	Zuweisungen u. Zuschüsse für Investitionen	12,86	-	12,86
15	Ausgaben des Verwaltungs- und Vermögenshaushaltes insgesamt	3 561,72	658,14	2 903,57
16	Einnahmen des Verwaltungshaushaltes zusammen	2 723,05	540,48	2 182,57
	darunter			
17	Steuern zusammen	451,92	-	451,92
	darunter			
18	Gemeindeanteil an der Einkommensteuer	182,37	-	182,37
19	Grundsteuer	127,97	-	127,97
20	Gewerbesteuer	80,03	-	80,03
	Allgemeine Umlagen von Gemeinden und			
21	Gemeindeverbänden	397,44	397,44	-
22	Zuweisungen und Zuschüsse vom Land zusammen	757,84	43,29	714,55
23	Gebühren, zweckgebundene Abgaben	117,60	11,00	106,60
24	Einnahmen des Vermögenshaushaltes zusammen	655,94	125,73	530,21
	darunter			
25	Einnahmen aus der Veräußerung von Vermögen	34,98	0,03	34,95
26	Beiträge und ähnliche Entgelte	3,71	-	3,71
	Zuweisungen und Zuschüsse für Investitionen			
27	zusammen	375,49	75,33	300,16
	darunter			
28	vom Land	144,49	-	144,49
29	Einnahmen aus Krediten und inneren Darlehen	198,33	50,36	147,96
30	Einnahmen des Verwaltungs- und Vermögenshaushaltes insgesamt	3 378,99	666,21	2 712,78

6.8 Ausgaben und Einnahmen der Ämter vom 01.01. bis 31.12.2000  
des Kreises Oder-Spree in DM je Einwohner

Lfd. Nr.	Ausgaben/Einnahmen	Amt	davon	
		Brieskow- Finkenheerd	Amtshaus- halt	Summe der amtsang. Gemeinden
1	Ausgaben des Verwaltungshaushaltes zusammen	1 942,23	378,87	1 563,36
	darunter			
2	Personalausgaben	662,23	262,67	399,56
3	Laufender Sachaufwand	370,01	69,23	300,77
4	Soziale Leistungen	32,07	32,07	-
5	Zinsausgaben	77,63	11,12	66,51
6	Allgemeine Umlagen	691,72	-	691,72
7	Ausgaben des Vermögenshaushaltes zusammen	1 172,28	29,07	1 143,21
	darunter			
8	Erwerb von Vermögen	65,07	13,21	51,86
9	Baumaßnahmen zusammen	1 051,59	7,34	1 044,25
	darunter für			
10	Schulen	19,04	-	19,04
11	Straßen	322,53	-	322,53
12	Abwasserbeseitigung	-	-	-
	Tilgung von Krediten, Rückzahlung von			
13	inneren Darlehen	44,60	7,94	36,66
14	Zuweisungen u. Zuschüsse für Investitionen	5,31	-	5,31
15	Ausgaben des Verwaltungs- und Vermögenshaushaltes insgesamt	3 114,51	407,93	2 706,57
16	Einnahmen des Verwaltungshaushaltes zusammen	1 971,80	405,83	1 565,97
	darunter			
17	Steuern zusammen	394,69	-	394,69
	darunter			
18	Gemeindeanteil an der Einkommensteuer	148,02	-	148,02
19	Grundsteuer	95,79	-	95,79
20	Gewerbesteuer	126,65	-	126,65
	Allgemeine Umlagen von Gemeinden und			
21	Gemeindeverbänden	303,17	303,17	-
22	Zuweisungen und Zuschüsse vom Land zusammen	703,46	41,70	661,77
23	Gebühren, zweckgebundene Abgaben	82,44	10,17	72,27
24	Einnahmen des Vermögenshaushaltes zusammen	909,97	0,98	908,99
	darunter			
25	Einnahmen aus der Veräußerung von Vermögen	92,78	-	92,78
26	Beiträge und ähnliche Entgelte	7,26	-	7,26
	Zuweisungen und Zuschüsse für Investitionen			
27	zusammen	429,37	-	429,37
	darunter			
28	vom Land	323,43	-	323,43
29	Einnahmen aus Krediten und inneren Darlehen	379,58	-	379,58
30	Einnahmen des Verwaltungs- und Vermögenshaushaltes insgesamt	2 881,77	406,81	2 474,96

Noch: 6.8 Ausgaben und Einnahmen der Ämter  
des Kreises Oder-Spree

Lfd. Nr.	Ausgaben/Einnahmen	Amt Friedland (Nieder- lausitz)	davon	
			Amtshaus- halt	Summe der amtsang. Gemeinden
1	Ausgaben des Verwaltungshaushaltes zusammen	2 974,66	1 061,88	1 912,79
	darunter			
2	Personalausgaben	827,93	761,92	66,02
3	Laufender Sachaufwand	432,79	235,03	197,76
4	Soziale Leistungen	21,26	21,26	-
5	Zinsausgaben	42,62	1,57	41,04
6	Allgemeine Umlagen	940,29	-	940,29
7	Ausgaben des Vermögenshaushaltes zusammen	740,27	109,41	630,87
	darunter			
8	Erwerb von Vermögen	38,70	5,22	33,48
9	Baumaßnahmen zusammen	452,74	99,60	353,14
	darunter für			
10	Schulen	68,93	68,93	-
11	Straßen	140,57	-	140,57
12	Abwasserbeseitigung	-	-	-
	Tilgung von Krediten, Rückzahlung von			
13	inneren Darlehen	36,01	0,70	35,31
14	Zuweisungen u. Zuschüsse für Investitionen	1,76	0,02	1,74
15	Ausgaben des Verwaltungs- und Vermögenshaushaltes insgesamt	3 714,93	1 171,28	2 543,65
16	Einnahmen des Verwaltungshaushaltes zusammen	2 772,54	1 098,30	1 674,24
	darunter			
17	Steuern zusammen	375,02	-	375,02
	darunter			
18	Gemeindeanteil an der Einkommensteuer	137,99	-	137,99
19	Grundsteuer	128,87	-	128,87
20	Gewerbesteuer	63,33	-	63,33
	Allgemeine Umlagen von Gemeinden und			
21	Gemeindeverbänden	574,35	574,35	-
22	Zuweisungen und Zuschüsse vom Land zusammen	1 021,51	43,97	977,54
23	Gebühren, zweckgebundene Abgaben	133,60	58,78	74,81
24	Einnahmen des Vermögenshaushaltes zusammen	648,40	110,89	537,50
	darunter			
25	Einnahmen aus der Veräußerung von Vermögen	121,75	-	121,75
26	Beiträge und ähnliche Entgelte	-	-	-
	Zuweisungen und Zuschüsse für Investitionen			
27	zusammen	329,63	85,42	244,21
	darunter			
28	vom Land	175,45	-	175,45
29	Einnahmen aus Krediten und inneren Darlehen	-	-	-
30	Einnahmen des Verwaltungs- und Vermögenshaushaltes insgesamt	3 420,94	1 209,19	2 211,74



vom 01.01. bis 31.12.2000

in DM je Einwohner

Amt Glienicke/ Rietz- Neuendorf	davon		Amt Grünheide (Mark)	davon		Amt Neuzelle	davon		Lfd. Nr.
	Amtshaus- halt	Summe der amtsang. Gemeinden		Amtshaus- halt	Summe der amtsang. Gemeinden		Amtshaus- halt	Summe der amtsang. Gemeinden	
in DM je Einwohner									
1 896,51	807,61	1 088,90	1 925,21	373,76	1 551,45	2 487,22	1 070,41	1 416,81	1
668,78	615,63	53,16	694,80	257,19	437,62	1 063,96	762,82	301,14	2
250,95	126,64	124,31	400,86	92,60	308,27	468,95	241,44	227,51	3
55,70	55,70	-	26,45	20,15	6,31	39,44	39,44	-	4
50,39	-	50,39	11,93	-	11,93	76,58	2,92	73,65	5
797,06	-	797,06	715,00	-	715,00	754,79	-	754,79	6
772,76	114,38	658,38	1 273,63	53,32	1 220,31	837,71	33,49	804,22	7
107,43	29,24	78,19	116,14	28,15	87,99	128,96	19,85	109,11	8
469,36	80,98	388,38	1 082,24	23,14	1 059,10	604,15	-	604,15	9
49,85	49,85	-	6,46	-	6,46	-	-	-	10
221,93	-	221,93	540,21	11,91	528,31	108,74	-	108,74	11
-	-	-	-	-	-	-	-	-	12
49,67	-	49,67	7,76	-	7,76	59,36	8,89	50,48	13
5,82	3,65	2,17	66,19	1,15	65,04	37,85	-	37,85	14
2 669,27	921,99	1 747,28	3 198,84	427,08	2 771,75	3 324,92	1 103,90	2 221,03	15
2 089,86	889,79	1 200,07	2 285,35	402,19	1 883,16	2 532,94	1 022,43	1 510,51	16
329,33	-	329,33	571,33	-	571,33	328,76	-	328,76	17
133,53	-	133,53	185,40	-	185,40	133,56	-	133,56	18
121,11	-	121,11	185,51	-	185,51	106,65	-	106,65	19
47,21	-	47,21	144,64	-	144,64	67,51	-	67,51	20
443,41	443,41	-	340,19	340,19	-	418,72	418,72	-	21
715,74	58,97	656,78	679,16	3,30	675,87	729,01	82,17	646,84	22
84,91	26,44	58,47	85,45	13,89	71,56	108,71	43,22	65,49	23
565,17	43,96	521,20	1 054,30	45,98	1 008,32	437,96	11,63	426,33	24
90,73	-	90,73	157,51	0,56	156,94	109,18	2,80	106,38	25
73,71	-	73,71	263,13	-	263,13	-	-	-	26
279,90	42,85	237,06	503,02	44,35	458,67	301,61	-	301,61	27
59,14	3,31	55,83	405,50	21,00	384,50	223,64	-	223,64	28
119,38	-	119,38	129,58	-	129,58	16,87	-	16,87	29
2 655,03	933,76	1 721,27	3 339,65	448,17	2 891,47	2 970,90	1 034,06	1 936,84	30

Noch: 6.8 Ausgaben und Einnahmen der Ämter  
des Kreises Oder-Spree

Lfd. Nr.	Ausgaben/Einnahmen	Amt Oder- vorland	davon	
			Amtshaus- halt	Summe der amtsang. Gemeinden
1	Ausgaben des Verwaltungshaushaltes zusammen	2 095,91	706,83	1 389,08
	darunter			
2	Personalausgaben	521,35	373,58	147,77
3	Laufender Sachaufwand	345,50	198,70	146,80
4	Soziale Leistungen	43,78	42,26	1,53
5	Zinsausgaben	205,40	24,55	180,85
6	Allgemeine Umlagen	781,46	-	781,46
7	Ausgaben des Vermögenshaushaltes zusammen	1 206,30	74,89	1 131,41
	darunter			
8	Erwerb von Vermögen	37,12	2,57	34,55
9	Baumaßnahmen zusammen	1 013,87	65,09	948,78
	darunter für			
10	Schulen	50,25	50,25	-
11	Straßen	175,86	-	175,86
12	Abwasserbeseitigung	19,60	-	19,60
	Tilgung von Krediten, Rückzahlung von			
13	inneren Darlehen	61,05	5,02	56,04
14	Zuweisungen u. Zuschüsse für Investitionen	27,36	-	27,36
15	Ausgaben des Verwaltungs- und Vermögenshaushaltes insgesamt	3 302,20	781,72	2 520,48
16	Einnahmen des Verwaltungshaushaltes zusammen	2 292,33	736,44	1 555,89
	darunter			
17	Steuern zusammen	372,54	-	372,54
	darunter			
18	Gemeindeanteil an der Einkommensteuer	135,77	-	135,77
19	Grundsteuer	143,46	-	143,46
20	Gewerbesteuer	60,50	-	60,50
	Allgemeine Umlagen von Gemeinden und			
21	Gemeindeverbänden	389,26	389,26	-
22	Zuweisungen und Zuschüsse vom Land zusammen	760,71	45,79	714,92
23	Gebühren, zweckgebundene Abgaben	38,52	14,05	24,48
24	Einnahmen des Vermögenshaushaltes zusammen	825,43	48,97	776,46
	darunter			
25	Einnahmen aus der Veräußerung von Vermögen	186,69	-	186,69
26	Beiträge und ähnliche Entgelte	4,78	-	4,78
	Zuweisungen und Zuschüsse für Investitionen			
27	zusammen	260,63	47,55	213,08
	darunter			
28	vom Land	50,04	-	50,04
29	Einnahmen aus Krediten und inneren Darlehen	357,81	-	357,81
30	Einnahmen des Verwaltungs- und Vermögenshaushaltes insgesamt	3 117,76	785,41	2 332,36

vom 01.01. bis 31.12.2000

in DM je Einwohner

Amt	davon		Amt	davon		Amt	davon		Lfd. Nr.
Scharmüt- zelsee	Amtshaus- halt	Summe der amtsang. Gemeinden	Schlaube- tal	Amtshaus- halt	Summe der amtsang. Gemeinden	Spree- hagen	Amtshaus- halt	Summe der amtsang. Gemeinden	
in DM je Einwohner									
2 799,19	959,30	1 839,89	2 400,68	488,40	1 912,28	2 046,19	358,55	1 687,65	1
813,75	688,14	125,61	733,90	284,13	449,77	783,93	254,95	528,98	2
439,30	166,90	272,40	434,95	87,95	347,00	443,48	63,51	379,98	3
45,83	45,83	-	58,61	58,61	-	46,74	37,88	8,86	4
52,80	5,17	47,63	90,48	16,76	73,72	54,36	-	54,36	5
856,32	-	856,32	716,89	-	716,89	633,11	-	633,11	6
1 933,51	190,95	1 742,57	1 336,24	105,93	1 230,31	712,29	12,20	700,08	7
142,09	61,53	80,56	63,54	27,35	36,19	105,36	10,81	94,55	8
1 273,05	119,80	1 153,25	957,36	54,49	902,87	509,01	-	509,01	9
12,00	12,00	-	39,56	12,78	26,79	-	-	-	10
847,10	-	847,10	92,19	-	92,19	184,85	-	184,85	11
0,35	-	0,35	-	-	-	-	-	-	12
39,47	9,48	29,99	76,47	4,86	71,61	62,90	-	62,90	13
2,40	-	2,40	86,74	-	86,74	3,96	-	3,96	14
4 732,70	1 150,24	3 582,46	3 736,92	594,33	3 142,59	2 758,48	370,75	2 387,73	15
2 556,41	1 062,42	1 494,00	2 453,06	518,38	1 934,68	2 172,39	297,96	1 874,43	16
669,61	-	669,61	447,75	-	447,75	570,12	-	570,12	17
195,74	-	195,74	148,17	-	148,17	164,64	-	164,64	18
214,26	-	214,26	126,60	-	126,60	222,62	-	222,62	19
190,23	-	190,23	119,73	-	119,73	127,75	-	127,75	20
445,14	445,14	-	313,14	313,14	-	203,56	203,56	-	21
581,92	41,27	540,65	713,13	50,79	662,34	585,85	43,06	542,79	22
86,55	55,96	30,58	228,84	15,82	213,02	102,06	9,67	92,40	23
1 199,11	100,31	1 098,81	1 075,35	79,75	995,59	522,64	1,19	521,45	24
317,30	16,35	300,95	104,23	0,05	104,18	292,23	-	292,23	25
125,68	3,41	122,26	13,16	-	13,16	5,92	-	5,92	26
748,15	80,27	667,88	602,11	49,14	552,97	220,07	-	220,07	27
644,02	1,32	642,70	447,59	-	447,59	85,07	-	85,07	28
-	-	-	21,68	-	21,68	-	-	-	29
3 755,52	1 162,72	2 592,80	3 528,41	598,14	2 930,27	2 695,02	299,14	2 395,88	30

Noch: 6.8 Ausgaben und Einnahmen der Ämter  
des Kreises Oder-Spree

Lfd. Nr.	Ausgaben/Einnahmen	Amt Steinhöfel/ Heiners- dorf	davon	
			Amtshaus- halt	Summe der amtsang. Gemeinden
1	Ausgaben des Verwaltungshaushaltes zusammen	2 081,45	658,67	1 422,79
	darunter			
2	Personalausgaben	730,30	499,55	230,75
3	Laufender Sachaufwand	297,86	117,32	180,54
4	Soziale Leistungen	41,74	41,74	-
5	Zinsausgaben	73,29	-	73,29
6	Allgemeine Umlagen	757,61	-	757,61
7	Ausgaben des Vermögenshaushaltes zusammen	546,77	16,24	530,53
	darunter			
8	Erwerb von Vermögen	31,86	11,16	20,70
9	Baumaßnahmen zusammen	476,07	1,71	474,36
	darunter für			
10	Schulen	3,24	1,71	1,53
11	Straßen	78,02	-	78,02
12	Abwasserbeseitigung	-	-	-
	Tilgung von Krediten, Rückzahlung von			
13	inneren Darlehen	30,50	-	30,50
14	Zuweisungen u. Zuschüsse für Investitionen	1,06	-	1,06
15	Ausgaben des Verwaltungs- und Vermögenshaushaltes insgesamt	2 628,22	674,90	1 953,32
16	Einnahmen des Verwaltungshaushaltes zusammen	2 120,35	665,71	1 454,64
	darunter			
17	Steuern zusammen	310,92	-	310,92
	darunter			
18	Gemeindeanteil an der Einkommensteuer	125,41	-	125,41
19	Grundsteuer	132,90	-	132,90
20	Gewerbsteuer	34,24	-	34,24
	Allgemeine Umlagen von Gemeinden und			
21	Gemeindeverbänden	364,67	364,67	-
22	Zuweisungen und Zuschüsse vom Land zusammen	758,80	20,21	738,59
23	Gebühren, zweckgebundene Abgaben	35,46	16,63	18,83
24	Einnahmen des Vermögenshaushaltes zusammen	646,09	4,25	641,84
	darunter			
25	Einnahmen aus der Veräußerung von Vermögen	118,66	-	118,66
26	Beiträge und ähnliche Entgelte	15,50	-	15,50
	Zuweisungen und Zuschüsse für Investitionen			
27	zusammen	388,08	2,10	385,98
	darunter			
28	vom Land	131,00	-	131,00
29	Einnahmen aus Krediten und inneren Darlehen	121,70	-	121,70
30	Einnahmen des Verwaltungs- und Vermögenshaushaltes insgesamt	2 766,44	669,96	2 096,48

vom 01.01. bis 31.12.2000

in DM je Einwohner

Amt	davon		Amt	davon		Lfd. Nr.
Storkow (Mark)	Amtshaus- halt	Summe der amtsang. Gemeinden	Tauche	Amtshaus- halt	Summe der amtsang. Gemeinden	
in DM je Einwohner						
2 669,66	613,67	2 055,99	2 375,77	836,23	1 539,54	1
781,43	374,33	407,10	806,05	563,23	242,82	2
795,37	133,52	661,85	389,10	197,95	191,15	3
79,47	79,47	-	49,86	49,86	-	4
51,33	9,92	41,41	132,00	7,65	124,35	5
811,23	-	811,23	898,77	-	898,77	6
1 320,65	389,67	930,98	602,19	72,13	530,06	7
116,41	74,94	41,47	72,52	25,88	46,63	8
1 062,98	294,70	768,28	452,32	38,02	414,30	9
91,39	-	91,39	3,89	3,89	-	10
48,52	-	48,52	219,39	-	219,39	11
202,94	-	202,94	-	-	-	12
23,56	1,22	22,35	49,60	5,88	43,72	13
112,68	15,83	96,85	0,99	-	0,99	14
3 990,31	1 003,34	2 986,97	2 977,96	908,35	2 069,61	15
2 629,46	637,44	1 992,02	2 551,39	891,51	1 659,88	16
433,84	-	433,84	394,87	-	394,87	17
152,27	-	152,27	142,75	-	142,75	18
128,42	-	128,42	132,68	-	132,68	19
89,35	-	89,35	81,99	-	81,99	20
384,54	384,54	-	497,18	497,18	-	21
730,97	1,58	729,39	736,08	48,38	687,69	22
80,27	24,37	55,90	84,57	41,37	43,20	23
1 185,73	120,43	1 065,30	405,08	11,49	393,59	24
521,93	-	521,93	99,13	-	99,13	25
39,33	-	39,33	6,76	-	6,76	26
606,37	102,34	504,03	287,15	8,63	278,52	27
402,30	3,63	398,67	141,52	8,63	132,89	28
-	-	-	-	-	-	29
3 815,19	757,88	3 057,32	2 956,47	902,99	2 053,47	30

6.9 Ausgaben und Einnahmen der Ämter  
des Kreises Ostprignitz-Ruppin

Lfd. Nr.	Ausgaben/Einnahmen	Amt Fehrbellin	davon	
			Amtshaus- halt	Summe der amtsang. Gemeinden
1	Ausgaben des Verwaltungshaushaltes zusammen	2 142,41	961,72	1 180,69
	darunter			
2	Personalausgaben	588,84	558,80	30,04
3	Laufender Sachaufwand	323,33	235,89	87,44
4	Soziale Leistungen	99,75	99,75	-
5	Zinsausgaben	55,57	38,54	17,04
6	Allgemeine Umlagen	945,72	-	945,72
7	Ausgaben des Vermögenshaushaltes zusammen	793,29	203,84	589,45
	darunter			
8	Erwerb von Vermögen	23,46	11,22	12,24
9	Baumaßnahmen zusammen	664,32	165,14	499,18
	darunter für			
10	Schulen	3,48	3,48	-
11	Straßen	521,31	108,42	412,89
12	Abwasserbeseitigung	-	-	-
	Tilgung von Krediten, Rückzahlung von			
13	inneren Darlehen	22,77	12,20	10,57
14	Zuweisungen u. Zuschüsse für Investitionen	79,17	15,28	63,89
15	Ausgaben des Verwaltungs- und Vermögenshaushaltes insgesamt	2 935,70	1 165,56	1 770,14
16	Einnahmen des Verwaltungshaushaltes zusammen	2 329,00	1 031,01	1 297,99
	darunter			
17	Steuern zusammen	397,76	-	397,76
	darunter			
18	Gemeindeanteil an der Einkommensteuer	138,31	-	138,31
19	Grundsteuer	135,93	-	135,93
20	Gewerbesteuer	81,43	-	81,43
	Allgemeine Umlagen von Gemeinden und			
21	Gemeindeverbänden	525,23	525,23	-
22	Zuweisungen und Zuschüsse vom Land zusammen	800,05	58,59	741,46
23	Gebühren, zweckgebundene Abgaben	117,57	73,92	43,64
24	Einnahmen des Vermögenshaushaltes zusammen	890,87	208,65	682,21
	darunter			
25	Einnahmen aus der Veräußerung von Vermögen	132,30	45,49	86,82
26	Beiträge und ähnliche Entgelte	70,50	-	70,50
	Zuweisungen und Zuschüsse für Investitionen			
27	zusammen	418,63	150,97	267,67
	darunter			
28	vom Land	322,06	96,26	225,80
29	Einnahmen aus Krediten und inneren Darlehen	-	-	-
30	Einnahmen des Verwaltungs- und Vermögenshaushaltes insgesamt	3 219,87	1 239,66	1 980,21

vom 01.01. bis 31.12.2000

in DM je Einwohner

Amt Heiligen- grabe- Blumenthal	davon		Amt Kyritz	davon		Amt Lindow (Mark)	davon		Lfd. Nr.
	Amtshaus- halt	Summe der amtsang. Gemeinden		Amtshaus- halt	Summe der amtsang. Gemeinden		Amtshaus- halt	Summe der amtsang. Gemeinden	
in DM je Einwohner									
2 491,67	640,57	1 851,10	2 458,14	370,82	2 087,32	2 020,52	423,07	1 597,45	1
790,92	412,70	378,21	575,88	12,02	563,86	727,25	269,20	458,05	2
434,43	126,60	307,83	312,16	21,46	290,71	387,82	96,75	291,07	3
99,80	99,80	-	151,07	7,93	143,14	53,01	53,01	-	4
114,62	0,04	114,58	48,38	-	48,38	42,78	0,19	42,59	5
833,50	-	833,50	811,73	-	811,73	750,74	-	750,74	6
512,97	55,04	457,94	319,80	33,93	285,87	703,23	16,76	686,46	7
43,17	19,01	24,16	46,97	15,42	31,55	46,35	10,80	35,55	8
399,04	33,91	365,13	208,22	18,51	189,70	622,21	1,64	620,57	9
21,34	-	21,34	-	-	-	-	-	-	10
65,27	-	65,27	117,72	-	117,72	237,43	-	237,43	11
-	-	-	-	-	-	-	-	-	12
68,65	-	68,65	10,05	-	10,05	18,36	3,04	15,32	13
2,12	2,12	-	54,57	-	54,57	4,11	-	4,11	14
3 004,64	695,60	2 309,04	2 777,94	404,75	2 373,18	2 723,75	439,83	2 283,92	15
2 457,24	663,42	1 793,82	2 680,45	387,77	2 292,68	2 146,99	414,24	1 732,75	16
414,23	-	414,23	621,40	-	621,40	368,31	-	368,31	17
109,14	-	109,14	162,54	-	162,54	140,85	-	140,85	18
161,31	-	161,31	173,67	-	173,67	146,62	-	146,62	19
110,06	-	110,06	158,25	-	158,25	47,77	-	47,77	20
436,41	436,41	-	379,91	379,91	-	335,49	335,49	-	21
911,19	95,80	815,39	934,14	1,11	933,03	785,25	1,05	784,20	22
125,05	30,29	94,76	22,31	-	22,31	89,66	13,69	75,96	23
508,30	29,69	478,60	449,03	-	449,03	661,88	6,99	654,89	24
176,45	-	176,45	40,86	-	40,86	133,01	0,47	132,53	25
36,49	-	36,49	40,30	-	40,30	16,97	-	16,97	26
226,71	29,69	197,02	343,05	-	343,05	401,51	4,52	396,99	27
164,97	14,85	150,13	208,78	-	208,78	221,22	1,64	219,57	28
-	-	-	24,82	-	24,82	84,62	-	84,62	29
2 965,53	693,11	2 272,42	3 129,48	387,77	2 741,71	2 808,86	421,22	2 387,64	30

Noch: 6.9 Ausgaben und Einnahmen der Ämter  
des Kreises Ostprignitz-Ruppin

Lfd. Nr.	Ausgaben/Einnahmen	Amt Neustadt (Dosse)	davon	
			Amtshaus- halt	Summe der amtsang. Gemeinden
1	Ausgaben des Verwaltungshaushaltes zusammen	2 527,68	794,01	1 733,67
	darunter			
2	Personalausgaben	950,49	449,14	501,35
3	Laufender Sachaufwand	413,36	128,74	284,62
4	Soziale Leistungen	204,90	204,90	-
5	Zinsausgaben	69,62	2,90	66,72
5	Allgemeine Umlagen	827,81	2,03	825,78
6	Ausgaben des Vermögenshaushaltes zusammen	869,27	36,43	832,83
	darunter			
7	Erwerb von Vermögen	48,73	17,86	30,87
8	Baumaßnahmen zusammen	710,01	12,48	697,52
	darunter für			
10	Schulen	51,10	-	51,10
11	Straßen	268,69	0,09	268,60
12	Abwasserbeseitigung	-	-	-
	Tilgung von Krediten, Rückzahlung von			
13	inneren Darlehen	90,33	3,83	86,51
14	Zuweisungen u. Zuschüsse für Investitionen	8,06	2,26	5,80
15	Ausgaben des Verwaltungs- und Vermögenshaushaltes insgesamt	3 396,95	830,44	2 566,51
16	Einnahmen des Verwaltungshaushaltes zusammen	2 641,04	834,41	1 806,63
	darunter			
17	Steuern zusammen	439,51	-	439,51
	darunter			
18	Gemeindeanteil an der Einkommensteuer	132,29	-	132,29
19	Grundsteuer	146,85	-	146,85
20	Gewerbesteuer	111,66	-	111,66
	Allgemeine Umlagen von Gemeinden und			
21	Gemeindeverbänden	393,67	393,67	-
22	Zuweisungen und Zuschüsse vom Land zusammen	868,76	63,28	805,48
23	Gebühren, zweckgebundene Abgaben	96,91	18,62	78,30
24	Einnahmen des Vermögenshaushaltes zusammen	678,57	9,12	669,45
	darunter			
25	Einnahmen aus der Veräußerung von Vermögen	102,80	1,36	101,45
26	Beiträge und ähnliche Entgelte	29,84	-	29,84
	Zuweisungen und Zuschüsse für Investitionen			
27	zusammen	544,97	7,77	537,21
	darunter			
28	vom Land	393,61	7,77	385,85
29	Einnahmen aus Krediten und inneren Darlehen	0,96	-	0,96
30	Einnahmen des Verwaltungs- und Vermögenshaushaltes insgesamt	3 319,62	843,53	2 476,08



vom 01.01. bis 31.12.2000

in DM je Einwohner

Amt	davon		Amt	davon		Amt	davon		Lfd. Nr.
Rheinsberg	Amtshaus- halt	Summe der amtsang. Gemeinden	Tennitz	Amtshaus- halt	Summe der amtsang. Gemeinden	Wittstock- Land	Amtshaus- halt	Summe der amtsang. Gemeinden	
in DM je Einwohner									
2 266,00	419,12	1 846,88	2 207,41	943,23	1 264,17	2 119,39	738,62	1 380,77	1
507,40	7,02	500,38	625,95	567,35	58,60	650,85	495,01	155,84	2
321,43	72,91	248,52	345,39	219,98	125,42	331,28	170,43	160,86	3
77,06	77,06	-	77,98	77,98	-	63,88	63,88	-	4
98,90	-	98,90	152,08	28,37	123,71	102,60	4,20	98,40	5
793,10	-	793,10	858,49	-	858,49	890,90	-	890,90	6
1 725,51	1 167,10	558,41	959,71	181,42	778,29	773,02	23,54	749,48	7
315,71	296,68	19,02	119,31	34,14	85,17	57,63	8,24	49,39	8
1 177,26	870,41	306,85	607,56	126,34	481,22	580,76	10,64	570,12	9
2,08	2,08	-	5,27	5,27	-	15,95	5,22	10,73	10
382,51	185,51	196,99	387,94	-	387,94	263,67	-	263,67	11
39,50	-	39,50	-	-	-	-	-	-	12
32,57	-	32,57	165,53	13,28	152,25	102,07	2,47	99,61	13
198,90	0,01	198,89	13,23	6,85	6,38	22,88	2,20	20,69	14
3 991,51	1 586,22	2 405,29	3 167,12	1 124,65	2 042,46	2 892,41	762,16	2 130,26	15
2 269,70	486,27	1 783,43	2 418,31	977,68	1 440,63	2 493,04	847,90	1 645,14	16
407,67	-	407,67	336,18	-	336,18	311,76	-	311,76	17
164,48	-	164,48	117,63	-	117,63	119,07	-	119,07	18
133,89	-	133,89	146,05	-	146,05	115,21	-	115,21	19
73,96	-	73,96	43,82	-	43,82	53,71	-	53,71	20
370,86	370,86	-	455,60	455,60	-	439,53	439,53	-	21
820,28	2,05	818,23	797,97	93,19	704,78	888,51	32,76	855,75	22
80,88	11,38	69,50	174,29	77,87	96,42	121,16	45,30	75,86	23
1 287,18	745,40	541,78	1 126,16	184,97	941,19	404,00	10,41	393,60	24
98,18	-	98,18	124,17	0,79	123,38	30,95	0,15	30,80	25
34,70	-	34,70	102,41	-	102,41	41,75	-	41,75	26
1 141,10	745,40	395,71	305,42	95,65	209,77	305,24	10,26	294,98	27
478,51	246,37	232,14	145,19	-	145,19	207,86	-	207,86	28
-	-	-	-	-	-	10,95	-	10,95	29
3 556,88	1 231,67	2 325,21	3 544,48	1 162,65	2 381,83	2 897,04	858,30	2 038,74	30

Noch: 6.9 Ausgaben und Einnahmen der Ämter vom 01.01. bis 31.12.2000

des Kreises Ostprignitz-Ruppin in DM je Einwohner

Lfd. Nr.	Ausgaben/Einnahmen	Amt	davon	
		Wuster- hausen	Amtshaus- halt	Summe der amtsang. Gemeinden
1	Ausgaben des Verwaltungshaushaltes zusammen	2 672,43	1 089,15	1 583,28
	darunter			
2	Personalausgaben	666,25	362,57	303,68
3	Laufender Sachaufwand	303,33	184,27	119,05
4	Soziale Leistungen	145,54	145,54	-
5	Zinsausgaben	21,08	17,79	3,29
6	Allgemeine Umlagen	1 023,00	-	1 023,00
7	Ausgaben des Vermögenshaushaltes zusammen	899,82	173,55	726,27
	darunter			
8	Erwerb von Vermögen	51,61	29,91	21,70
9	Baumaßnahmen zusammen	729,35	89,10	640,25
	darunter für			
10	Schulen	20,13	20,13	-
11	Straßen	453,78	-	453,78
12	Abwasserbeseitigung	-	-	-
	Tilgung von Krediten, Rückzahlung von			
13	inneren Darlehen	36,12	24,01	12,11
14	Zuweisungen u. Zuschüsse für Investitionen	17,24	-	17,24
15	Ausgaben des Verwaltungs- und Vermögenshaushaltes insgesamt	3 572,25	1 262,70	2 309,55
16	Einnahmen des Verwaltungshaushaltes zusammen	2 739,82	1 097,73	1 642,09
	darunter			
17	Steuern zusammen	355,96	-	355,96
	darunter			
18	Gemeindeanteil an der Einkommensteuer	145,79	-	145,79
19	Grundsteuer	117,91	-	117,91
20	Gewerbesteuer	63,99	-	63,99
	Allgemeine Umlagen von Gemeinden und			
21	Gemeindeverbänden	575,73	575,73	-
22	Zuweisungen und Zuschüsse vom Land zusammen	885,72	93,55	792,18
23	Gebühren, zweckgebundene Abgaben	116,90	64,93	51,97
24	Einnahmen des Vermögenshaushaltes zusammen	651,98	110,91	541,07
	darunter			
25	Einnahmen aus der Veräußerung von Vermögen	77,39	-	77,39
26	Beiträge und ähnliche Entgelte	17,05	-	17,05
	Zuweisungen und Zuschüsse für Investitionen			
27	zusammen	450,64	64,29	386,35
	darunter			
28	vom Land	392,25	5,90	386,35
29	Einnahmen aus Krediten und inneren Darlehen	-	-	-
30	Einnahmen des Verwaltungs- und Vermögenshaushaltes insgesamt	3 391,80	1 208,64	2 183,16

6.10 Ausgaben und Einnahmen der Ämter vom 01.01. bis 31.12.2000  
des Kreises Potsdam-Mittelmark in DM je Einwohner

Lfd. Nr.	Ausgaben/Einnahmen	Amt	davon	
		Baerlitz	Amtshaus- halt	Summe der amtsang. Gemeinden
1	Ausgaben des Verwaltungshaushaltes zusammen	2 474,84	312,78	2 162,06
	darunter			
2	Personalausgaben	776,93	8,29	768,64
3	Laufender Sachaufwand	483,00	26,12	456,89
4	Soziale Leistungen	0,33	-	0,33
5	Zinsausgaben	55,98	-	55,98
6	Allgemeine Umlagen	699,76	-	699,76
7	Ausgaben des Vermögenshaushaltes zusammen	866,39	24,48	841,90
	darunter			
8	Erwerb von Vermögen	135,62	23,73	111,89
9	Baumaßnahmen zusammen	512,69	-	512,69
	darunter für			
10	Schulen	41,54	-	41,54
11	Straßen	71,94	-	71,94
12	Abwasserbeseitigung	-	-	-
	Tilgung von Krediten, Rückzahlung von			
13	inneren Darlehen	84,09	-	84,09
14	Zuweisungen u. Zuschüsse für Investitionen	16,31	-	16,31
15	Ausgaben des Verwaltungs- und Vermögenshaushaltes insgesamt	3 341,23	337,26	3 003,96
16	Einnahmen des Verwaltungshaushaltes zusammen	2 537,30	324,66	2 212,64
	darunter			
17	Steuern zusammen	540,40	-	540,40
	darunter			
18	Gemeindeanteil an der Einkommensteuer	183,08	-	183,08
19	Grundsteuer	165,33	-	165,33
20	Gewerbesteuer	142,75	-	142,75
	Allgemeine Umlagen von Gemeinden und			
21	Gemeindeverbänden	310,12	310,12	-
22	Zuweisungen und Zuschüsse vom Land zusammen	718,19	3,68	714,50
23	Gebühren, zweckgebundene Abgaben	92,66	3,73	88,92
24	Einnahmen des Vermögenshaushaltes zusammen	905,03	33,08	871,95
	darunter			
25	Einnahmen aus der Veräußerung von Vermögen	295,92	-	295,92
26	Beiträge und ähnliche Entgelte	17,93	-	17,93
	Zuweisungen und Zuschüsse für Investitionen			
27	zusammen	359,41	21,02	338,38
	darunter			
28	vom Land	252,85	-	252,85
29	Einnahmen aus Krediten und inneren Darlehen	-	-	-
30	Einnahmen des Verwaltungs- und Vermögenshaushaltes insgesamt	3 442,33	357,74	3 084,59

Noch: 6.10 Ausgaben und Einnahmen der Ämter  
des Kreises Potsdam-Mittelmark

Lfd. Nr.	Ausgaben/Einnahmen	Amt	davon	
		Am Beetzsee	Amtshaus- halt	Summe der amtsang. Gemeinden
1	Ausgaben des Verwaltungshaushaltes zusammen	1 897,95	459,68	1 438,27
	darunter			
2	Personalausgaben	709,04	287,51	421,53
3	Laufender Sachaufwand	318,77	160,17	158,60
4	Soziale Leistungen	-	-	-
5	Zinseausgaben	38,94	1,45	37,50
6	Allgemeine Umlagen	764,27	-	764,27
7	Ausgaben des Vermögenshaushaltes zusammen	840,81	140,63	700,18
	darunter			
8	Erwerb von Vermögen	72,63	41,33	31,30
9	Baumaßnahmen zusammen	700,17	97,68	602,49
	darunter für			
10	Schulen	46,52	46,52	-
11	Straßen	156,53	-	156,53
12	Abwasserbeseitigung	97,60	-	97,60
	Tilgung von Krediten, Rückzahlung von			
13	inneren Darlehen	67,43	1,61	65,82
14	Zuweisungen u. Zuschüsse für Investitionen	0,57	-	0,57
15	Ausgaben des Verwaltungs- und Vermögenshaushaltes insgesamt	2 738,76	600,31	2 138,45
16	Einnahmen des Verwaltungshaushaltes zusammen	2 046,75	505,10	1 541,65
	darunter			
17	Steuern zusammen	337,32	-	337,32
	darunter			
18	Gemeindeanteil an der Einkommensteuer	140,25	-	140,25
19	Grundsteuer	125,01	-	125,01
20	Gewerbesteuer	21,72	-	21,72
21	Allgemeine Umlagen von Gemeinden und Gemeindeverbänden	389,51	389,51	-
22	Zuweisungen und Zuschüsse vom Land zusammen	681,24	47,07	634,17
23	Gebühren, zweckgebundene Abgaben	150,16	30,44	119,72
24	Einnahmen des Vermögenshaushaltes zusammen	558,23	101,62	456,61
	darunter			
25	Einnahmen aus der Veräußerung von Vermögen	105,60	-	105,60
26	Beiträge und ähnliche Entgelte	47,26	-	47,26
27	Zuweisungen und Zuschüsse für Investitionen zusammen	378,19	101,62	276,58
	darunter			
28	vom Land	162,85	1,14	161,71
29	Einnahmen aus Krediten und inneren Darlehen	27,17	-	27,17
30	Einnahmen des Verwaltungs- und Vermögenshaushaltes insgesamt	2 604,98	606,72	1 998,26

vom 01.01. bis 31.12.2000

in DM je Einwohner

Amt 8elzig	davon		Amt Brück	davon		Amt Emster- Havel	davon		Lfd. Nr.
	Amtshaus- halt	Summe der amtsang. Gemeinden		Amtshaus- halt	Summe der amtsang. Gemeinden		Amtshaus- halt	Summe der amtsang. Gemeinden	
in DM je Einwohner									
3 043,15	328,88	2 714,28	2 564,81	401,01	2 163,80	2 265,75	353,70	1 912,05	1
643,97	5,68	638,30	878,12	285,06	593,06	689,26	231,29	457,98	2
969,42	12,25	957,17	528,59	88,76	439,84	382,94	72,20	310,74	3
-	-	-	-	-	-	-	-	-	4
0,14	-	0,14	114,62	15,00	99,61	93,76	43,27	50,49	5
740,67	-	740,67	859,84	-	859,84	701,85	-	701,85	6
1 210,29	27,52	1 182,77	1 136,02	34,32	1 101,70	381,80	47,92	333,88	7
84,81	19,80	65,01	137,53	14,22	123,31	51,98	23,16	28,82	8
943,79	5,41	938,38	732,78	12,63	720,15	115,45	0,95	114,50	9
12,11	-	12,11	53,36	-	53,36	19,45	-	19,45	10
109,27	-	109,27	107,40	-	107,40	0,16	-	0,16	11
-	-	-	-	-	-	0,81	-	0,81	12
53,24	2,31	50,93	193,62	7,46	186,16	39,67	23,82	15,86	13
42,32	-	42,32	13,37	-	13,37	22,05	-	22,05	14
4 253,44	356,39	3 897,05	3 700,82	435,32	3 265,50	2 647,55	401,62	2 245,93	15
3 183,92	340,64	2 843,28	2 569,49	419,89	2 149,60	2 182,31	390,17	1 792,13	16
477,05	-	477,05	768,37	-	768,37	579,60	-	579,60	17
177,02	-	177,02	189,43	-	189,43	145,70	-	145,70	18
110,00	-	110,00	164,91	-	164,91	159,22	-	159,22	19
140,85	-	140,85	283,41	-	283,41	231,52	-	231,52	20
322,41	322,41	-	381,57	381,57	-	354,62	354,62	-	21
745,64	-	745,64	624,67	11,38	613,29	628,65	-	628,65	22
546,02	0,48	545,54	162,58	9,66	152,93	122,81	13,64	109,16	23
1 547,12	37,92	1 509,20	625,58	1,46	624,12	128,97	4,98	123,99	24
75,16	-	75,16	227,15	-	227,15	41,29	0,16	41,13	25
33,91	-	33,91	1,05	-	1,05	3,33	-	3,33	26
1 308,80	8,63	1 300,16	221,11	1,33	219,78	84,35	4,82	79,53	27
1 076,19	-	1 076,19	117,25	1,33	115,92	55,47	-	55,47	28
26,51	26,51	-	175,81	-	175,81	-	-	-	29
4 731,04	378,56	4 352,47	3 195,07	421,35	2 773,72	2 311,27	395,15	1 916,12	30

Noch: 6.10 Ausgaben und Einnahmen der Ämter  
des Kreises Potsdam-Mittelmark

Lfd. Nr.	Ausgaben/Einnahmen	Amt Fahrland	davon	
			Amtshaus- halt	Summe der amtsang. Gemeinden
1	Ausgaben des Verwaltungshaushaltes zusammen	2 749,90	629,89	2 120,00
	darunter			
2	Personalausgaben	624,53	234,47	390,06
3	Laufender Sachaufwand	892,10	272,65	619,45
4	Soziale Leistungen	2,08	1,44	0,65
5	Zinsausgaben	265,04	102,32	162,71
6	Allgemeine Umlagen	577,79	-	577,79
7	Ausgaben des Vermögenshaushaltes zusammen	2 029,28	696,82	1 332,46
	darunter			
8	Erwerb von Vermögen	328,24	67,00	261,24
9	Baumaßnahmen zusammen	748,76	415,82	332,94
	darunter für			
10	Schulen	43,64	-	43,64
11	Straßen	92,51	-	92,51
12	Abwasserbeseitigung	427,01	368,51	58,50
	Tilgung von Krediten, Rückzahlung von			
13	inneren Darlehen	218,23	199,64	18,59
14	Zuweisungen u. Zuschüsse für Investitionen	0,50	-	0,50
15	Ausgaben des Verwaltungs- und Vermögenshaushaltes insgesamt	4 779,17	1 326,71	3 452,46
16	Einnahmen des Verwaltungshaushaltes zusammen	2 440,62	641,82	1 798,79
	darunter			
17	Steuern zusammen	508,78	-	508,78
	darunter			
18	Gemeindeanteile an der Einkommensteuer	170,65	-	170,65
19	Grundsteuer	149,88	-	149,88
20	Gewerbesteuer	136,43	-	136,43
	Allgemeine Umlagen von Gemeinden und			
21	Gemeindeverbänden	278,02	278,02	-
22	Zuweisungen und Zuschüsse vom Land zusammen	611,88	0,70	611,17
23	Gebühren, zweckgebundene Abgaben	510,68	340,76	169,92
24	Einnahmen des Vermögenshaushaltes zusammen	1 455,65	554,12	901,53
	darunter			
25	Einnahmen aus der Veräußerung von Vermögen	159,50	0,09	159,41
26	Beiträge und ähnliche Entgelte	199,13	66,98	132,15
	Zuweisungen und Zuschüsse für Investitionen			
27	zusammen	184,65	58,81	125,84
	darunter			
28	vom Land	112,67	58,81	53,85
29	Einnahmen aus Krediten und inneren Darlehen	490,44	413,87	76,57
30	Einnahmen des Verwaltungs- und Vermögenshaushaltes insgesamt	3 896,27	1 195,94	2 700,33

vom 01.01. bis 31.12.2000

in DM je Einwohner

Amt	davon		Amt	davon		Amt	davon		Lfd. Nr.
Groß Kreutz	Amtshaus- halt	Summe der amtsang. Gemeinden	Lehnin	Amtshaus- halt	Summe der amtsang. Gemeinden	Michen- dorf	Amtshaus- halt	Summe der amtsang. Gemeinden	
in DM je Einwohner									
1 945,87	329,73	1 616,14	2 092,85	306,77	1 786,08	1 980,74	429,46	1 551,29	1
673,47	248,57	424,91	724,07	229,52	494,54	722,78	293,83	428,95	2
311,87	73,50	238,37	320,37	55,53	264,84	354,57	115,47	239,09	3
-	-	-	0,01	-	0,01	-	-	-	4
47,46	-	47,46	76,81	18,52	58,29	62,23	17,57	44,66	5
765,14	-	765,14	783,84	-	783,84	722,68	-	722,68	6
1 333,29	83,48	1 249,81	958,81	62,31	896,51	807,99	15,95	792,04	7
114,00	56,51	57,49	95,43	8,08	87,34	37,67	10,04	27,63	8
881,52	26,97	854,55	691,05	53,39	637,66	556,76	-	556,76	9
46,83	-	46,83	1,27	-	1,27	26,59	-	26,59	10
287,69	-	287,69	166,91	-	166,91	112,49	-	112,49	11
-	-	-	0,15	-	0,15	-	-	-	12
313,68	-	313,68	43,96	0,84	43,12	210,97	5,91	205,06	13
4,85	-	4,85	4,81	-	4,81	2,60	-	2,60	14
3 279,16	413,21	2 865,96	3 051,66	369,08	2 682,59	2 788,74	445,41	2 343,33	15
1 999,48	370,57	1 628,91	2 105,09	396,12	1 708,97	2 096,36	461,70	1 634,66	16
370,00	-	370,00	563,36	-	563,36	480,76	-	480,76	17
160,26	-	160,26	167,02	-	167,02	197,30	-	197,30	18
101,48	-	101,48	106,74	-	106,74	139,83	-	139,83	19
59,32	-	59,32	222,04	-	222,04	98,00	-	98,00	20
357,56	357,56	-	355,99	355,99	-	353,79	353,79	-	21
711,31	3,00	708,31	616,09	1,97	614,12	588,44	18,34	570,11	22
138,25	5,99	132,25	149,99	8,18	141,81	113,11	12,72	100,40	23
1 074,40	24,19	1 050,21	479,44	-	479,44	568,84	0,36	568,48	24
290,66	-	290,66	56,14	-	56,14	108,95	0,36	108,59	25
22,28	-	22,28	41,83	-	41,83	1,50	-	1,50	26
384,53	24,19	360,33	381,47	-	381,47	253,45	-	253,45	27
195,34	5,56	189,77	189,36	-	189,36	187,41	-	187,41	28
367,67	-	367,67	-	-	-	-	-	-	29
3 073,88	394,77	2 679,12	2 584,53	396,12	2 188,41	2 665,20	462,06	2 203,14	30

Noch: 6.10 Ausgaben und Einnahmen der Ämter  
des Kreises Potsdam-Mittelmark

Lfd. Nr.	Ausgaben/Einnahmen	Amt Niemegk	davon	
			Amtshaus- halt	Summe der amtsang. Gemeinden
1	Ausgaben des Verwaltungshaushaltes zusammen	2 387,57	474,05	1 913,53
	darunter			
2	Personalausgaben	760,95	341,73	419,23
3	Laufender Sachaufwand	394,32	109,07	285,24
4	Soziale Leistungen	-	-	-
5	Zinsausgaben	184,10	12,01	172,09
6	Allgemeine Umlagen	845,81	-	845,81
7	Ausgaben des Vermögenshaushaltes zusammen	1 391,69	101,62	1 290,06
	darunter			
8	Erwerb von Vermögen	95,63	32,49	63,14
9	Baumaßnahmen zusammen	1 160,67	63,59	1 097,08
	darunter für			
10	Schulan	3,50	-	3,50
11	Straßen	63,84	-	63,84
12	Abwasserbeseitigung	5,31	-	5,31
	Tilgung von Krediten, Rückzahlung von			
13	inneren Darlehen	93,85	5,54	88,31
14	Zuweisungen u. Zuschüsse für Investitionen	41,35	-	41,35
15	Ausgaben des Verwaltungs- und Vermögenshaushaltes insgesamt	3 779,26	575,67	3 203,59
16	Einnahmen des Verwaltungshaushaltes zusammen	2 347,45	498,13	1 849,32
	darunter			
17	Steuern zusammen	569,96	-	569,96
	darunter			
18	Gemeindeanteil an der Einkommensteuer	150,81	-	150,81
19	Grundsteuer	168,15	-	168,15
20	Gewerbesteuer	204,22	-	204,22
	Allgemeine Umlagen von Gemeinden und			
21	Gemeindeverbänden	468,64	468,64	-
22	Zuweisungen und Zuschüsse vom Land zusammen	621,86	1,04	620,83
23	Gebühren, zweckgebundene Abgaben	163,61	8,11	155,50
24	Einnahmen des Vermögenshaushaltes zusammen	1 218,29	85,39	1 132,90
	darunter			
25	Einnahmen aus der Veräußerung von Vermögen	47,50	-	47,50
26	Beiträge und ähnliche Entgelte	295,80	-	295,80
	Zuweisungen und Zuschüsse für Investitionen			
27	zusammen	783,96	-	783,96
	darunter			
28	vom Land	594,95	-	594,95
29	Einnahmen aus Krediten und inneren Darlehen	91,03	85,39	5,64
30	Einnahmen des Verwaltungs- und Vermögenshaushaltes insgesamt	3 565,74	583,52	2 982,22



vom 01.01. bis 31.12.2000

in DM je Einwohner

Amt	davon		Amt	davon		Amt	davon		Lfd. Nr.
Rehbrücke	Amtshaus- halt	Summe der amtsang. Gemeinden	Schwielow- see	Amtshaus- halt	Summe der amtsang. Gemeinden	Stahns- dorf	Amtshaus- halt	Summe der amtsang. Gemeinden	
in DM je Einwohner									
1 953,50	303,20	1 650,30	2 196,24	530,61	1 665,63	2 784,81	364,27	2 420,54	1
635,19	226,46	408,74	939,20	389,44	549,77	689,61	3,66	685,94	2
450,27	59,20	391,07	463,46	125,97	337,50	328,10	8,15	319,95	3
-	-	-	-	-	-	1,14	-	1,14	4
120,85	14,67	106,19	37,12	-	37,12	243,20	-	243,20	5
674,99	-	674,99	703,32	-	703,32	780,43	-	780,43	6
611,34	147,42	463,91	1 696,93	71,91	1 625,03	3 398,19	79,71	3 318,48	7
71,90	63,20	8,70	407,43	6,75	400,68	2 723,56	9,74	2 713,82	8
462,76	76,01	386,75	1 224,52	65,16	1 159,36	245,70	30,75	214,95	9
0,77	-	0,77	19,60	-	19,60	72,43	-	72,43	10
123,97	2,50	121,47	294,09	-	294,09	58,29	-	58,29	11
-	-	-	547,06	-	547,06	-	-	-	12
76,12	8,21	67,91	26,09	-	26,09	192,94	-	192,94	13
0,55	-	0,55	38,90	-	38,90	-	-	-	14
2 564,83	450,62	2 114,21	3 893,17	602,52	3 290,65	6 183,00	443,98	5 739,02	15
2 089,96	337,63	1 752,34	2 399,07	528,60	1 870,47	2 673,87	408,62	2 265,25	16
436,79	-	436,79	524,20	-	524,20	1 027,62	-	1 027,62	17
204,40	-	204,40	212,70	-	212,70	219,72	-	219,72	18
122,71	-	122,71	144,03	-	144,03	314,48	-	314,48	19
54,65	-	54,65	112,46	-	112,46	410,95	-	410,95	20
312,94	312,94	-	332,12	332,12	-	375,82	375,82	-	21
630,02	0,88	629,14	619,68	36,42	583,26	368,65	-	368,65	22
73,55	12,07	61,48	221,05	13,31	207,74	124,45	-	124,45	23
534,87	82,05	452,82	1 562,51	115,31	1 447,21	3 593,41	80,78	3 512,63	24
88,25	-	88,25	152,96	-	152,96	463,22	-	463,22	25
164,98	-	164,98	347,65	-	347,65	63,98	-	63,98	26
152,27	-	152,27	719,19	115,31	603,88	122,70	39,14	83,56	27
51,30	-	51,30	500,43	24,01	476,42	63,68	-	63,68	28
102,50	82,05	20,46	338,47	-	338,47	2 534,91	-	2 534,91	29
2 624,83	419,67	2 205,16	3 961,58	643,91	3 317,67	6 267,28	489,40	5 777,88	30

Noch: 6.10 Ausgaben und Einnahmen der Ämter  
des Kreises Potsdam-Mittelmark

Lfd. Nr.	Ausgaben/Einnahmen	Amt Treuen- brietzen	davon	
			Amtshaus- halt	Summe der amtsang. Gemeinden
1	Ausgaben des Verwaltungshaushaltes zusammen	3 543,55	395,49	3 148,05
	darunter			
2	Personalausgaben	989,25	20,52	968,73
3	Laufender Sachaufwand	476,54	28,62	447,91
4	Soziale Leistungen	102,19	-	102,19
5	Zinsausgaben	175,97	0,18	175,79
6	Allgemeine Umlagen	722,36	-	722,36
7	Ausgaben des Vermögenshaushaltes zusammen	1 184,67	36,55	1 148,12
	darunter			
8	Erwerb von Vermögen	36,92	20,24	16,68
9	Baumaßnahmen zusammen	130,20	16,30	113,90
	darunter für			
10	Schulen	-	-	-
11	Straßen	25,24	-	25,24
12	Abwasserbeseitigung	0,40	-	0,40
13	Tilgung von Krediten, Rückzahlung von inneren Darlehen	645,53	-	645,53
14	Zuweisungen u. Zuschüsse für Investitionen	13,91	-	13,91
15	Ausgaben des Verwaltungs- und Vermögenshaushaltes insgesamt	4 728,22	432,04	4 296,17
16	Einnahmen des Verwaltungshaushaltes zusammen	2 999,83	420,89	2 578,94
	darunter			
17	Steuern zusammen	448,73	-	448,73
	darunter			
18	Gemeindeanteil an der Einkommensteuer	169,67	-	169,67
19	Grundsteuer	153,03	-	153,03
20	Gewerbesteuer	82,38	-	82,38
21	Allgemeine Umlagen von Gemeinden und Gemeindeverbänden	372,90	372,90	-
22	Zuweisungen und Zuschüsse vom Land zusammen	868,56	43,14	825,42
23	Gebühren, zweckgebundene Abgaben	171,96	1,61	170,35
24	Einnahmen des Vermögenshaushaltes zusammen	762,94	32,21	730,73
	darunter			
25	Einnahmen aus der Veräußerung von Vermögen	45,28	0,02	45,25
26	Beiträge und ähnliche Entgelte	21,83	-	21,83
	Zuweisungen und Zuschüsse für Investitionen zusammen	106,23	32,19	74,05
	darunter			
28	vom Land	62,86	-	62,86
29	Einnahmen aus Krediten und inneren Darlehen	575,95	-	575,95
30	Einnahmen des Verwaltungs- und Vermögenshaushaltes insgesamt	3 762,77	453,10	3 309,67

vom 01.01. bis 31.12.2000

in DM je Einwohner

Amt	davon		Amt	davon		Amt	davon		Lfd. Nr.
Werder	Amtshaus- halt	Summe der amtsang. Gemeinden	Wiesen- burg/ Mark	Amtshaus- halt	Summe der amtsang. Gemeinden	Wuster- witz	Amtshaus- halt	Summe der amtsang. Gemeinden	
in DM je Einwohner									
1 774,73	385,81	1 388,92	2 535,22	932,56	1 602,66	2 013,43	331,93	1 681,50	1
353,63	18,09	335,54	729,24	481,67	247,57	632,03	244,01	388,02	2
271,62	19,71	251,91	582,90	283,87	299,02	398,95	50,67	348,28	3
-	-	-	-	-	-	-	-	-	4
23,00	2,47	20,53	119,87	2,26	117,62	37,95	7,89	30,06	5
704,71	-	704,71	660,97	-	660,97	670,39	-	670,39	6
989,11	43,81	945,30	1 380,74	88,84	1 291,90	1 078,33	355,57	722,76	7
99,06	41,45	57,61	15,94	2,57	13,37	9,09	1,67	7,42	8
695,33	2,35	692,98	964,11	36,13	927,98	608,84	253,43	355,41	9
25,70	-	25,70	36,13	36,13	-	-	-	-	10
373,01	-	373,01	220,36	-	220,36	138,68	-	138,68	11
44,01	-	44,01	200,16	-	200,16	29,75	-	29,75	12
48,87	-	48,87	56,15	5,22	50,93	404,31	100,48	303,83	13
86,28	-	86,28	167,57	18,09	149,48	43,23	-	43,23	14
2 763,84	429,62	2 334,22	3 915,96	1 021,40	2 894,57	3 091,76	687,50	2 404,26	15
2 010,04	426,38	1 583,67	2 610,22	791,89	1 818,33	2 105,68	333,73	1 771,95	16
495,64	-	495,64	396,56	-	396,56	326,55	-	326,55	17
166,85	-	166,85	145,89	-	145,89	148,68	-	148,68	18
147,10	-	147,10	115,53	-	115,53	92,03	-	92,03	19
136,94	-	136,94	100,29	-	100,29	62,00	-	62,00	20
354,62	354,62	-	266,14	266,14	-	317,43	317,43	-	21
626,53	45,34	581,19	772,48	104,80	667,68	700,78	-	700,78	22
141,33	15,04	126,30	520,44	170,53	349,92	357,66	7,49	350,17	23
798,47	2,36	796,11	1 345,56	149,98	1 195,58	964,15	325,10	639,05	24
67,39	2,36	65,03	83,94	-	83,94	80,84	-	80,84	25
193,66	-	193,66	49,92	-	49,92	130,60	-	130,60	26
430,64	-	430,64	772,10	90,82	681,27	242,70	153,11	89,59	27
371,24	-	371,24	473,72	17,81	455,91	106,98	19,14	87,84	28
105,09	-	105,09	214,64	-	214,64	332,54	83,73	248,80	29
2 808,51	428,73	2 379,78	3 955,77	941,87	3 013,90	3 069,83	658,83	2 411,00	30

Noch: 6.10 Ausgaben und Einnahmen der Ämter vom 01.01. bis 31.12.2000

des Kreises Potsdam-Mittelmark in DM je Einwohner

Lfd. Nr.	Ausgaben/Einnahmen	Amt	davon	
		Ziesar	Amtshaus- halt	Summe der amtsang. Gemeinden
		in DM je Einwohner		
1	Ausgaben des Verwaltungshaushaltes zusammen	1 991,53	315,58	1 675,95
	darunter			
2	Personalausgaben	695,37	241,27	454,10
3	Laufender Sachaufwand	367,34	70,02	297,31
4	Soziale Leistungen	-	-	-
5	Zinsausgaben	35,96	-	35,96
6	Allgemeine Umlagen	744,24	-	744,24
7	Ausgaben des Vermögenshaushaltes zusammen	594,15	54,48	539,67
	darunter			
8	Erwerb von Vermögen	46,53	34,51	12,01
9	Baumaßnahmen zusammen	420,79	19,97	400,81
	darunter für			
10	Schulen	3,48	-	3,48
11	Straßen	96,78	-	96,78
12	Abwasserbeseitigung	3,01	-	3,01
	Tilgung von Krediten, Rückzahlung von			
13	inneren Darlehen	31,32	-	31,32
14	Zuweisungen u. Zuschüsse für Investitionen	51,09	-	51,09
15	Ausgaben des Verwaltungs- und Vermögenshaushaltes insgesamt	2 585,69	370,07	2 215,62
16	Einnahmen des Verwaltungshaushaltes zusammen	2 085,12	374,57	1 710,55
	darunter			
17	Steuern zusammen	404,70	-	404,70
	darunter			
18	Gemeindeanteil an der Einkommensteuer	126,92	-	126,92
19	Grundsteuer	108,68	-	108,68
20	Gewerbesteuer	127,24	-	127,24
	Allgemeine Umlagen von Gemeinden und			
21	Gemeindeverbänden	348,83	348,83	-
22	Zuweisungen und Zuschüsse vom Land zusammen	717,86	1,00	716,86
23	Gebühren, zweckgebundene Abgaben	132,78	15,01	117,77
24	Einnahmen des Vermögenshaushaltes zusammen	628,31	-	628,31
	darunter			
25	Einnahmen aus der Veräußerung von Vermögen	102,39	-	102,39
26	Beiträge und ähnliche Entgelte	48,52	-	48,52
	Zuweisungen und Zuschüsse für Investitionen			
27	zusammen	453,52	-	453,52
	darunter			
28	vom Land	282,81	-	282,81
29	Einnahmen aus Krediten und inneren Darlehen	18,09	-	18,09
30	Einnahmen des Verwaltungs- und Vermögenshaushaltes insgesamt	2 713,43	374,57	2 338,86

6.11 Ausgaben und Einnahmen der Ämter vom 01.01. bis 31.12.2000  
des Kreises Prignitz in DM je Einwohner

Lfd. Nr.	Ausgaben/Einnahmen	Amt	davon	
		Bad Wilsnack/ Weisen	Amtshaus- halt	Summe der amtsang. Gemeinden
		in DM je Einwohner		
1	Ausgaben des Verwaltungshaushaltes zusammen	2 109,72	506,93	1 602,80
	darunter			
2	Personalausgaben	712,27	387,51	324,76
3	Laufender Sachaufwand	506,52	98,53	408,00
4	Soziale Leistungen	0,04	-	0,04
5	Zinsausgaben	99,31	4,50	94,81
6	Allgemeine Umlagen	684,15	-	684,15
7	Ausgaben des Vermögenshaushaltes zusammen	1 096,35	81,95	1 014,40
	darunter			
8	Erwerb von Vermögen	55,41	1,79	53,62
9	Baumaßnahmen zusammen	932,12	78,62	853,50
	darunter für			
10	Schulen	-	-	-
11	Straßen	203,01	38,52	164,49
12	Abwasserbeseitigung	2,20	-	2,20
	Tilgung von Krediten, Rückzahlung von			
13	inneren Darlehen	73,38	1,54	71,84
14	Zuweisungen u. Zuschüsse für Investitionen	21,74	-	21,74
15	Ausgaben des Verwaltungs- und Vermögenshaushaltes insgesamt	3 206,07	588,88	2 617,19
16	Einnahmen des Verwaltungshaushaltes zusammen	2 318,91	502,61	1 816,30
	darunter			
17	Steuern zusammen	477,58	-	477,58
	darunter			
18	Gemeindeanteil an der Einkommensteuer	150,37	-	150,37
19	Grundsteuer	134,47	-	134,47
20	Gewerbsteuer	161,90	-	161,90
	Allgemeine Umlagen von Gemeinden und			
21	Gemeindeverbänden	257,07	257,07	-
22	Zuweisungen und Zuschüsse vom Land zusammen	776,05	52,86	723,19
23	Gebühren, zweckgebundene Abgaben	106,86	9,96	96,89
24	Einnahmen des Vermögenshaushaltes zusammen	981,91	105,62	876,29
	darunter			
25	Einnahmen aus der Veräußerung von Vermögen	119,05	-	119,05
26	Beiträge und ähnliche Entgelte	17,05	-	17,05
	Zuweisungen und Zuschüsse für Investitionen			
27	zusammen	781,02	91,56	689,46
	darunter			
28	vom Land	595,98	77,15	518,83
29	Einnahmen aus Krediten und inneren Darlehen	-	-	-
30	Einnahmen des Verwaltungs- und Vermögenshaushaltes insgesamt	3 300,82	608,23	2 692,59

Noch: 6.11 Ausgaben und Einnahmen der Ämter  
des Kreises Prignitz

Lfd. Nr.	Ausgaben/Einnahmen	Ant Groß- Pankow/ Prignitz	davon	
			Amtshaus- halt	Summe der amtsang. Gemeinden
1	Ausgaben des Verwaltungshaushaltes zusammen	2 405,35	1 011,80	1 393,55
	darunter			
2	Personalausgaben	863,55	803,68	59,87
3	Laufender Sachaufwand	370,69	170,02	200,68
4	Soziale Leistungen	-	-	-
5	Zinsausgaben	128,40	26,74	101,66
6	Allgemeine Umlagen	872,38	-	872,38
7	Ausgaben des Vermögenshaushaltes zusammen	1 168,17	94,77	1 073,40
	darunter			
8	Erwerb von Vermögen	54,15	26,72	27,43
9	Baumaßnahmen zusammen	864,94	52,80	812,14
	darunter für			
10	Schulen	63,47	-	63,47
11	Straßen	104,13	-	104,13
12	Abwasserbeseitigung	-	-	-
	Tilgung von Krediten, Rückzahlung von			
13	inneren Darlehen	213,14	15,25	197,90
14	Zuweisungen u. Zuschüsse für Investitionen	10,76	-	10,76
15	Ausgaben des Verwaltungs- und Vermögenshaushaltes insgesamt	3 573,51	1 106,57	2 466,95
16	Einnahmen des Verwaltungshaushaltes zusammen	2 659,88	1 064,90	1 594,99
	darunter			
17	Steuern zusammen	306,11	-	306,11
	darunter			
18	Gemeindeanteil an der Einkommensteuer	113,30	-	113,30
19	Grundsteuer	140,19	-	140,19
20	Gewerbesteuer	33,73	-	33,73
	Allgemeine Umlagen von Gemeinden und			
21	Gemeindeverbänden	446,62	446,62	-
22	Zuweisungen und Zuschüsse vom Land zusammen	874,32	94,31	780,01
23	Gebühren, zweckgebundene Abgaben	145,46	75,53	69,93
24	Einnahmen des Vermögenshaushaltes zusammen	1 136,41	31,92	1 104,49
	darunter			
25	Einnahmen aus der Veräußerung von Vermögen	17,45	-	17,45
26	Beiträge und ähnliche Entgelte	49,43	-	49,43
	Zuweisungen und Zuschüsse für Investitionen			
27	zusammen	970,48	31,92	938,56
	darunter			
28	vom Land	820,52	-	820,52
29	Einnahmen aus Krediten und inneren Darlehen	99,05	-	99,05
30	Einnahmen des Verwaltungs- und Vermögenshaushaltes insgesamt	3 796,29	1 096,82	2 699,47

vom 01.01. bis 31.12.2000

in DM je Einwohner

Amt	davon		Amt	davon		Amt	davon		Lfd. Nr.
Gumtow	Amtshaus- halt	Summe der amtsang. Gemeinden	Karstädt	Amtshaus- halt	Summe der amtsang. Gemeinden	Lenzen- Elbtalaue	Amtshaus- halt	Summe der amtsang. Gemeinden	
in Dm je Einwohner									
2 252,81	659,37	1 593,44	2 043,68	526,23	1 517,45	1 826,96	386,25	1 440,71	1
646,00	533,72	112,28	728,72	364,16	364,55	508,43	300,33	208,10	2
369,16	102,84	266,32	281,98	127,56	154,42	281,66	79,33	202,33	3
-	-	-	-	-	-	-	-	-	4
90,06	-	90,06	55,81	15,03	40,78	72,99	-	72,99	5
826,17	-	826,17	832,80	-	832,80	824,49	-	824,49	6
512,27	79,16	433,11	721,60	82,83	638,76	1 074,43	152,45	921,99	7
25,15	1,25	23,90	51,42	24,32	27,10	40,60	25,88	14,72	8
223,39	52,81	170,58	537,57	47,08	490,49	890,39	125,92	764,47	9
-	-	-	20,38	20,38	-	-	-	-	10
49,68	-	49,68	155,92	1,67	154,25	63,65	-	63,65	11
18,85	-	18,85	-	-	-	-	-	-	12
65,24	-	65,24	70,48	10,32	60,17	58,50	-	58,50	13
27,55	2,39	25,15	61,27	1,11	60,16	30,19	0,65	29,54	14
2 765,08	738,53	2 026,55	2 765,28	609,07	2 156,21	2 901,39	538,70	2 362,69	15
2 347,50	697,36	1 650,14	2 231,18	577,51	1 653,67	1 952,40	451,06	1 501,33	16
269,96	-	269,96	392,79	-	392,79	375,65	-	375,65	17
104,63	-	104,63	122,83	-	122,83	132,30	-	132,30	18
138,59	-	138,59	168,74	-	168,74	141,07	-	141,07	19
5,91	-	5,91	72,39	-	72,39	67,32	-	67,32	20
400,84	400,84	-	367,77	367,77	-	423,84	423,84	-	21
822,10	-	822,10	818,49	33,73	784,75	727,46	1,14	726,32	22
155,10	62,69	92,41	121,86	8,96	112,90	104,40	7,90	96,50	23
604,02	162,73	441,29	487,89	55,24	432,65	1 311,46	91,52	1 219,94	24
34,71	-	34,71	45,47	0,39	45,08	666,66	-	666,66	25
31,82	-	31,82	46,27	-	46,27	50,91	-	50,91	26
267,75	107,99	159,76	392,75	54,85	337,89	562,46	91,52	470,94	27
184,90	61,93	122,97	184,14	1,67	182,47	502,75	33,86	468,89	28
-	-	-	3,41	-	3,41	-	-	-	29
2 951,52	860,09	2 091,42	2 719,07	632,75	2 086,32	3 263,85	542,58	2 721,27	30

Noch: 6.11 Ausgaben und Einnahmen der Ämter  
des Kreises Prignitz

Lfd. Nr.	Ausgaben/Einnahmen	Amt	davon	
		Meyenburg	Amtshaus- halt	Summe der amtsang. Gemeinden
1	Ausgaben des Verwaltungshaushaltes zusammen	2 199,90	527,65	1 672,26
	darunter			
2	Personalausgaben	768,60	373,78	394,82
3	Laufender Sachaufwand	243,38	124,57	118,81
4	Soziale Leistungen	-	-	-
5	Zinsausgaben	171,54	7,03	164,51
6	Allgemeine Umlagen	816,49	-	816,49
7	Ausgaben des Vermögenshaushaltes zusammen	1 196,81	28,59	1 168,22
	darunter			
8	Erwerb von Vermögen	25,33	14,17	11,16
9	Baumaßnahmen zusammen	1 071,73	12,62	1 059,11
	darunter für			
10	Schulen	5,10	5,10	-
11	Straßen	146,33	-	146,33
12	Abwasserbeseitigung	-	-	-
	Tilgung von Krediten, Rückzahlung von			
13	inneren Darlehen	89,45	1,81	87,64
14	Zuweisungen u. Zuschüsse für Investitionen	10,30	-	10,30
15	Ausgaben des Verwaltungs- und Vermögenshaushaltes insgesamt	3 396,71	556,24	2 840,48
16	Einnahmen des Verwaltungshaushaltes zusammen	2 565,25	574,07	1 991,18
	darunter			
17	Steuern zusammen	729,04	-	729,04
	darunter			
18	Gemeindeanteil an der Einkommensteuer	125,58	-	125,58
19	Grundsteuer	144,21	-	144,21
20	Gewerbesteuer	417,10	-	417,10
	Allgemeine Umlagen von Gemeinden und			
21	Gemeindeverbänden	338,23	338,23	-
22	Zuweisungen und Zuschüsse vom Land zusammen	734,44	101,74	632,69
23	Gebühren, zweckgebundene Abgaben	117,37	9,25	108,12
24	Einnahmen des Vermögenshaushaltes zusammen	1 204,68	-	1 204,68
	darunter			
25	Einnahmen aus der Veräußerung von Vermögen	31,86	-	31,86
26	Beiträge und ähnliche Entgelte	57,28	-	57,28
	Zuweisungen und Zuschüsse für Investitionen			
27	zusammen	895,85	-	895,85
	darunter			
28	vom Land	432,28	-	432,28
29	Einnahmen aus Krediten und inneren Darlehen	219,68	-	219,68
30	Einnahmen des Verwaltungs- und Vermögenshaushaltes insgesamt	3 769,93	574,07	3 195,86



vom 01.01. bis 31.12.2000

in DM je Einwohner

Amt	davon		Amt	davon		Amt	davon		Lfd. Nr.
Platten- burg	Amtshaus- halt	Summe der amtsang. Gemeinden	Pritzwalk- Land	Amtshaus- halt	Summe der amtsang. Gemeinden	Putlitz- Berge	Amtshaus- halt	Summe der amtsang. Gemeinden	
in DM je Einwohner									
2 186,43	564,09	1 622,34	2 101,00	429,97	1 671,03	2 473,02	593,14	1 879,88	1
759,04	455,02	304,02	747,89	344,38	403,51	961,11	475,22	485,89	2
389,11	98,33	290,78	291,97	72,33	219,65	427,29	87,37	339,92	3
-	-	-	0,12	0,12	-	-	-	-	4
53,62	6,51	47,11	100,06	10,13	89,94	126,57	12,11	114,45	5
806,93	-	806,93	807,08	-	807,08	764,18	-	764,18	6
1 141,68	193,75	947,94	825,57	27,34	798,23	864,84	54,29	810,56	7
39,91	4,90	35,01	31,31	9,90	21,41	120,32	25,77	94,55	8
1 059,04	181,25	877,79	680,06	0,16	679,90	615,90	5,32	610,58	9
3,06	-	3,06	2,51	-	2,51	41,15	-	41,15	10
481,23	180,05	301,18	613,76	-	613,76	114,04	-	114,04	11
-	-	-	-	-	-	124,81	-	124,81	12
42,73	7,60	35,13	78,39	17,29	61,11	87,43	8,27	79,16	13
-	-	-	32,77	-	32,77	35,35	14,93	20,43	14
3 328,11	757,83	2 570,28	2 926,57	457,31	2 469,26	3 337,86	647,43	2 690,44	15
2 138,14	581,93	1 556,21	2 226,99	501,86	1 725,12	2 561,60	626,75	1 934,85	16
368,71	-	368,71	371,72	-	371,72	350,56	-	350,56	17
128,48	-	128,48	106,70	-	106,70	106,87	-	106,87	18
145,47	-	145,47	172,76	-	172,76	147,12	-	147,12	19
34,55	-	34,55	54,74	-	54,74	69,47	-	69,47	20
368,78	368,78	-	353,58	353,58	-	332,44	332,44	-	21
678,02	-	678,02	737,34	17,26	720,08	889,54	52,30	837,23	22
117,53	8,31	109,22	124,48	9,42	115,05	126,11	9,73	116,38	23
1 062,95	180,05	882,91	713,09	-	713,09	597,25	19,71	577,55	24
104,63	-	104,63	162,61	-	162,61	55,39	1,12	54,26	25
5,82	-	5,82	78,63	-	78,63	107,35	-	107,35	26
952,50	180,05	772,46	452,20	-	452,20	408,54	18,58	389,96	27
763,63	126,04	637,59	363,18	-	363,18	200,63	0,49	200,14	28
-	-	-	18,91	-	18,91	23,03	-	23,03	29
3 201,09	761,98	2 439,12	2 940,08	501,86	2 438,22	3 158,86	646,46	2 512,40	30

6.12 Ausgaben und Einnahmen der Ämter  
des Kreises Spree-Neiße

Lfd. Nr.	Ausgaben/Einnahmen	Amt Burg (Spreewald)	davon	
			Amtshaus- halt	Summe der amtsang. Gemeinden
1	Ausgaben des Verwaltungshaushaltes zusammen	1 881,83	448,32	1 433,51
	darunter			
2	Personalausgaben	664,94	310,39	354,55
3	Laufender Sachaufwand	218,11	80,81	137,30
4	Soziale Leistungen	29,96	29,96	-
5	Zinsausgaben	49,53	18,00	31,52
6	Allgemeine Umlagen	747,42	-	747,42
7	Ausgaben des Vermögenshaushaltes zusammen	552,27	32,19	520,08
	darunter			
8	Erwerb von Vermögen	76,13	15,16	60,97
9	Baumaßnahmen zusammen	413,26	5,84	407,42
	darunter für			
10	Schulen	-	-	-
11	Straßen	190,90	-	190,90
12	Abwasserbeseitigung	-	-	-
	Tilgung von Krediten, Rückzahlung von			
13	inneren Darlehen	24,68	11,19	13,49
14	Zuweisungen u. Zuschüsse für Investitionen	36,35	-	36,35
15	Ausgaben des Verwaltungs- und Vermögenshaushaltes insgesamt	2 434,09	480,51	1 953,59
16	Einnahmen des Verwaltungshaushaltes zusammen	2 025,01	482,96	1 542,05
	darunter			
17	Steuern zusammen	380,72	-	380,72
	darunter			
18	Gemeindeanteil an der Einkommensteuer	143,69	-	143,69
19	Grundsteuer	107,03	-	107,03
20	Gewerbesteuer	97,70	-	97,70
	Allgemeine Umlagen von Gemeinden und			
21	Gemeindeverbänden	354,08	354,08	-
22	Zuweisungen und Zuschüsse vom Land zusammen	741,33	41,49	699,84
23	Gebühren, zweckgebundene Abgaben	126,01	17,60	108,42
24	Einnahmen des Vermögenshaushaltes zusammen	419,89	2,47	417,42
	darunter			
25	Einnahmen aus der Veräußerung von Vermögen	115,96	-	115,96
26	Beiträge und ähnliche Entgelte	49,75	-	49,75
	Zuweisungen und Zuschüsse für Investitionen			
27	zusammen	244,62	1,34	243,28
	darunter			
28	vom Land	125,84	-	125,84
29	Einnahmen aus Krediten und inneren Darlehen	8,32	-	8,32
30	Einnahmen des Verwaltungs- und Vermögenshaushaltes insgesamt	2 444,90	485,43	1 959,47

vom 01.01. bis 31.12.2000

in DM je Einwohner

Amt	davon		Amt	davon		Amt	davon		Lfd. Nr.
Döbern- Land	Amtshaus- halt	Summe der amtsang. Gemeinden	Drebkau/ Nieder- lausitz	Amtshaus- halt	Summe der amtsang. Gemeinden	Hornow/ Simmers- dorf	Amtshaus- halt	Summe der amtsang. Gemeinden	
in DM je Einwohner									
2 760,86	483,23	2 277,63	2 539,09	600,71	1 938,39	2 337,93	899,68	1 438,25	1
683,13	282,98	400,14	673,03	354,58	318,45	750,07	418,08	331,99	2
386,72	148,10	238,62	467,13	182,50	284,63	431,39	268,52	162,86	3
50,14	50,14	-	50,14	50,14	-	178,96	178,39	0,57	4
262,49	0,01	262,48	83,42	-	83,42	94,31	24,23	70,08	5
651,50	-	651,50	829,34	-	829,34	678,20	-	678,20	6
772,08	58,53	713,55	937,22	62,53	874,69	714,39	112,66	601,73	7
22,29	9,94	12,35	33,04	22,33	10,71	57,19	29,91	27,28	8
314,59	48,03	266,56	767,98	32,68	735,30	630,09	77,72	552,37	9
11,46	11,46	-	83,41	23,94	59,47	-	-	-	10
44,16	-	44,16	117,12	-	117,12	123,53	50,60	72,92	11
3,08	-	3,08	-	-	-	8,46	8,46	-	12
425,91	-	425,91	126,08	-	126,08	24,05	3,20	20,85	13
6,23	0,56	5,67	7,52	7,52	-	-	-	-	14
3 532,93	541,76	2 991,17	3 476,31	663,23	2 813,08	3 052,32	1 012,34	2 039,97	15
2 170,04	523,58	1 646,46	2 107,00	566,77	1 540,22	2 359,92	950,34	1 409,57	16
423,05	-	423,05	447,08	-	447,08	302,11	-	302,11	17
147,67	-	147,67	144,20	-	144,20	143,33	-	143,33	18
134,46	-	134,46	153,30	-	153,30	101,64	-	101,64	19
101,75	-	101,75	112,99	-	112,99	30,70	-	30,70	20
340,10	340,10	-	375,83	375,83	-	316,43	316,43	-	21
704,04	47,36	656,67	769,32	74,71	694,61	728,08	95,34	632,74	22
111,34	8,37	102,97	84,90	20,93	63,98	235,97	120,52	115,45	23
635,52	35,88	599,64	736,86	1,26	735,60	495,84	22,56	473,28	24
30,38	0,02	30,37	156,11	-	156,11	59,34	-	59,34	25
20,72	-	20,72	-	-	-	0,93	-	0,93	26
242,04	35,86	206,17	445,98	1,26	444,72	338,91	22,56	316,35	27
127,11	25,55	101,56	307,37	-	307,37	232,32	5,30	227,02	28
341,10	-	341,10	134,77	-	134,77	96,66	-	96,66	29
2 805,56	559,46	2 246,10	2 843,85	568,03	2 275,82	2 855,76	972,90	1 882,86	30

Noch: 6.12 Ausgaben und Einnahmen der Ämter  
des Kreises Spree-Neiße

Lfd. Nr.	Ausgaben/Einnahmen	Amt Jänsch- walde	davon	
			Amtshaus- halt	Summe der amtsang. Gemeinden
1	Ausgaben des Verwaltungshaushaltes zusammen	2 580,97	913,61	1 667,35
	darunter			
2	Personalausgaben	887,26	551,84	335,42
3	Laufender Sachaufwand	548,64	207,78	340,86
4	Soziale Leistungen	94,83	94,76	0,07
5	Zinsausgaben	18,30	4,06	14,24
6	Allgemeine Umlagen	842,32	-	842,32
7	Ausgaben des Vermögenshaushaltes zusammen	633,59	83,43	550,16
	darunter			
8	Erwerb von Vermögen	16,50	5,47	11,04
9	Baumaßnahmen zusammen	241,48	47,10	194,37
	darunter für			
10	Schulen	-	-	-
11	Straßen	75,86	-	75,86
12	Abwasserbeseitigung	-	-	-
	Tilgung von Krediten, Rückzahlung von			
13	inneren Darlehen	93,86	30,86	63,00
14	Zuweisungen u. Zuschüsse für Investitionen	38,90	-	38,90
15	Ausgaben des Verwaltungs- und Vermögenshaushaltes insgesamt	3 214,55	997,05	2 217,51
16	Einnahmen des Verwaltungshaushaltes zusammen	2 568,89	899,93	1 668,97
	darunter			
17	Steuern zusammen	401,93	-	401,93
	darunter			
18	Gemeindeanteil an der Einkommensteuer	199,69	-	199,69
19	Grundsteuer	110,84	-	110,84
20	Gewerbesteuer	56,94	-	56,94
21	Allgemeine Umlagen von Gemeinden und Gemeindeverbänden	387,40	387,40	-
22	Zuweisungen und Zuschüsse vom Land zusammen	596,48	0,67	595,81
23	Gebühren, zweckgebundene Abgaben	76,60	8,04	68,56
24	Einnahmen des Vermögenshaushaltes zusammen	819,13	98,19	720,95
	darunter			
25	Einnahmen aus der Veräußerung von Vermögen	89,80	10,99	78,81
26	Beiträge und ähnliche Entgelte	-	-	-
27	Zuweisungen und Zuschüsse für Investitionen zusammen	314,85	37,72	277,14
	darunter			
28	vom Land	189,96	13,58	176,38
29	Einnahmen aus Krediten und inneren Darlehen	-	-	-
30	Einnahmen des Verwaltungs- und Vermögenshaushaltes insgesamt	3 388,03	998,11	2 389,91

vom 01.01. bis 31.12.2000

in DM je Einwohner

Amt	davon		Amt	davon		Amt	davon		Lfd. Nr.
Neuhausen/ Spree	Amtshaus- halt	Summe der amtsang. Gemeinden	Peitz	Amtshaus- halt	Summe der amtsang. Gemeinden	Schenken- döbern	Amtshaus- halt	Summe der amtsang. Gemeinden	
in DM je Einwohner									
1 981,36	350,08	1 631,28	3 110,91	939,81	2 171,10	2 535,62	1 141,97	1 393,65	1
638,39	227,70	410,69	809,09	391,12	417,97	744,49	610,10	134,40	2
330,31	74,39	255,92	529,91	252,55	277,36	632,80	473,15	159,66	3
17,86	17,86	-	157,36	157,27	0,09	37,28	37,13	0,15	4
57,38	11,67	45,71	61,75	17,27	44,48	64,63	12,13	52,49	5
709,34	-	709,34	937,74	-	937,74	937,32	-	937,32	6
520,47	52,06	468,41	1 143,58	206,18	937,39	905,78	242,65	663,13	7
156,95	16,28	140,67	106,91	34,94	71,97	100,83	28,55	72,27	8
300,07	7,85	292,22	604,09	96,00	508,09	757,48	201,50	555,98	9
21,74	5,01	16,74	72,60	72,60	-	19,08	19,08	-	10
68,49	-	68,49	81,56	-	81,56	127,80	-	127,80	11
-	-	-	1,92	-	1,92	-	-	-	12
38,64	14,21	24,43	41,49	10,42	31,07	32,29	8,68	23,61	13
4,51	-	4,51	53,55	31,24	22,31	12,26	2,29	9,97	14
2 501,83	402,14	2 099,69	4 254,49	1 145,99	3 108,50	3 441,40	1 384,61	2 056,79	15
2 084,89	377,10	1 707,79	2 794,83	918,45	1 876,38	2 640,35	1 197,98	1 442,38	16
644,80	-	644,80	723,57	-	723,57	326,35	-	326,35	17
157,22	-	157,22	169,28	-	169,28	120,93	-	120,93	18
176,78	-	176,78	121,41	-	121,41	116,09	-	116,09	19
235,44	-	235,44	266,12	-	266,12	54,76	-	54,76	20
306,92	306,92	-	429,26	429,26	-	523,88	523,88	-	21
556,63	13,89	542,74	650,63	42,08	608,55	777,83	39,71	738,12	22
94,12	15,58	78,55	84,62	12,89	71,73	194,36	33,74	160,63	23
391,47	17,73	373,74	1 035,55	169,92	865,63	689,76	170,87	518,88	24
145,47	0,26	145,21	10,89	-	10,89	49,23	0,94	48,29	25
38,82	-	38,82	-	-	-	15,72	-	15,72	26
122,89	3,25	119,63	482,12	63,26	418,86	493,46	169,93	323,52	27
65,43	1,37	64,06	307,13	6,76	300,37	321,19	13,40	307,79	28
45,71	-	45,71	-	-	-	131,35	-	131,35	29
2 476,36	394,83	2 081,53	3 830,38	1 088,37	2 742,01	3 330,11	1 368,85	1 961,26	30

Noch: 6.12 Ausgaben und Einnahmen der Ämter vom 01.01. bis 31.12.2000  
des Kreises Spree-Neiße in DM je Einwohner

Lfd. Nr.	Ausgaben/Einnahmen	Amt	davon	
		Welzow	Amtshaus- halt	Summe der amtsang. Gemeinden
1	Ausgaben des Verwaltungshaushaltes zusammen	2 755,97	400,84	2 355,12
	darunter			
2	Personalausgaben	798,12	4,44	793,67
3	Laufender Sachaufwand	367,71	26,54	341,17
4	Soziale Leistungen	81,88	-	81,88
5	Zinsausgaben	89,22	-	89,22
6	Allgemeine Umlagen	897,51	-	897,51
7	Ausgaben des Vermögenshaushaltes zusammen	877,18	4,41	872,77
	darunter			
8	Erwerb von Vermögen	67,55	4,41	63,14
9	Baumaßnahmen zusammen	728,00	-	728,00
	darunter für			
10	Schulen	156,83	-	156,83
11	Straßen	10,36	-	10,36
12	Abwasserbeseitigung	16,68	-	16,68
	Tilgung von Krediten, Rückzahlung von			
13	inneren Darlehen	63,13	-	63,13
14	Zuweisungen u. Zuschüsse für Investitionen	3,87	-	3,87
15	Ausgaben des Verwaltungs- und Vermögenshaushaltes insgesamt	3 633,15	405,26	3 227,89
16	Einnahmen des Verwaltungshaushaltes zusammen	2 696,54	402,87	2 293,68
	darunter			
17	Steuern zusammen	479,05	-	479,05
	darunter			
18	Gemeindeanteil an der Einkommensteuer	153,96	-	153,96
19	Grundsteuer	122,12	-	122,12
20	Gewerbesteuer	170,00	-	170,00
	Allgemeine Umlagen von Gemeinden und			
21	Gemeindeverbänden	402,09	402,09	-
22	Zuweisungen und Zuschüsse vom Land zusammen	808,43	-	808,43
23	Gebühren, zweckgebundene Abgaben	78,39	-	78,39
24	Einnahmen des Vermögenshaushaltes zusammen	658,58	-	658,58
	darunter			
25	Einnahmen aus der Veräußerung von Vermögen	44,04	-	44,04
26	Beiträge und ähnliche Entgelte	-	-	-
	Zuweisungen und Zuschüsse für Investitionen			
27	zusammen	562,14	-	562,14
	darunter			
28	vom Land	336,95	-	336,95
29	Einnahmen aus Krediten und inneren Darlehen	-	-	-
30	Einnahmen des Verwaltungs- und Vermögenshaushaltes insgesamt	3 355,12	402,87	2 952,26

6.13 Ausgaben und Einnahmen der Ämter vom 01.01. bis 31.12.2000  
des Kreises Teltow-Fläming in DM je Einwohner

Lfd. Nr.	Ausgaben/Einnahmen	Amt	davon	
		Am Hellensee	Amtshaus- halt	Summe der amtsang. Gemeinden
		in DM je Einwohner		
1	Ausgaben des Verwaltungshaushaltes zusammen	3 104,05	1 187,57	1 916,48
	darunter			
2	Personalausgaben	781,74	744,02	37,72
3	Laufender Sachaufwand	488,59	405,30	83,29
4	Soziale Leistungen	19,19	19,19	-
5	Zinsausgaben	83,11	16,67	66,44
6	Allgemeine Umlagen	1 072,50	-	1 072,50
7	Ausgaben des Vermögenshaushaltes zusammen	793,64	296,26	497,38
	darunter			
8	Erwerb von Vermögen	41,02	29,15	11,86
9	Baumaßnahmen zusammen	244,64	106,42	138,22
	darunter für			
10	Schulen	8,86	8,86	-
11	Straßen	-	-	-
12	Abwasserbeseitigung	-	-	-
	Tilgung von Krediten, Rückzahlung von			
13	inneren Darlehen	463,46	160,68	302,77
14	Zuweisungen u. Zuschüsse für Investitionen	44,53	-	44,53
15	Ausgaben des Verwaltungs- und Vermögenshaushaltes insgesamt	3 897,69	1 483,83	2 413,86
16	Einnahmen des Verwaltungshaushaltes zusammen	3 106,65	1 096,79	2 009,86
	darunter			
17	Steuern zusammen	470,58	-	470,58
	darunter			
18	Gemeindeanteil an der Einkommensteuer	175,51	-	175,51
19	Grundsteuer	150,41	-	150,41
20	Gewerbesteuer	108,22	-	108,22
	Allgemeine Umlagen von Gemeinden und			
21	Gemeindeverbänden	664,67	664,67	-
22	Zuweisungen und Zuschüsse vom Land zusammen	1 485,95	57,27	1 428,68
23	Gebühren, zweckgebundene Abgaben	107,38	100,03	7,35
24	Einnahmen des Vermögenshaushaltes zusammen	894,58	259,89	634,69
	darunter			
25	Einnahmen aus der Veräußerung von Vermögen	174,93	-	174,93
26	Beiträge und ähnliche Entgelte	1,76	-	1,76
	Zuweisungen und Zuschüsse für Investitionen			
27	zusammen	249,37	102,01	147,35
	darunter			
28	vom Land	158,30	44,21	114,09
29	Einnahmen aus Krediten und inneren Darlehen	323,98	157,88	166,10
30	Einnahmen des Verwaltungs- und Vermögenshaushaltes insgesamt	4 001,24	1 356,68	2 644,55

Noch: 6.13 Ausgaben und Einnahmen der Ämter  
des Kreises Teltow-Fläming

Lfd. Nr.	Ausgaben/Einnahmen	Amt Baruth/ Mark	davon	
			Amtshaus- halt	Summe der amtseng. Gemeinden
1	Ausgaben des Verwaltungshaushaltes zusammen	2 952,36	1 238,30	1 714,06
	darunter			
2	Personalausgaben	796,49	736,18	60,32
3	Laufender Sachaufwand	622,89	320,75	302,14
4	Soziale Leistungen	67,14	67,14	-
5	Zinsausgaben	129,07	79,20	49,88
6	Allgemeine Umlagen	1 187,30	-	1 187,30
7	Ausgaben des Vermögenshaushaltes zusammen	3 574,55	315,93	3 258,62
	darunter			
8	Erwerb von Vermögen	288,37	34,06	254,30
9	Baumaßnahmen zusammen	3 144,41	169,64	2 974,77
	darunter für			
10	Schulen	10,15	-	10,15
11	Straßen	160,80	-	160,80
12	Abwasserbeseitigung	-	-	-
	Tilgung von Krediten, Rückzahlung von			
13	inneren Darlehen	141,77	112,23	29,54
14	Zuweisungen u. Zuschüsse für Investitionen	-	-	-
15	Ausgaben des Verwaltungs- und Vermögenshaushaltes insgesamt	6 526,91	1 554,23	4 972,68
16	Einnahmen des Verwaltungshaushaltes zusammen	3 015,32	1 322,97	1 692,34
	darunter			
17	Steuern zusammen	637,59	-	637,59
	darunter			
18	Gemeindeanteil an der Einkommensteuer	155,15	-	155,15
19	Grundsteuer	121,84	-	121,84
20	Gewerbesteuer	328,11	-	328,11
	Allgemeine Umlagen von Gemeinden und			
21	Gemeindeverbänden	745,85	745,85	-
22	Zuweisungen und Zuschüsse vom Land zusammen	692,76	72,91	619,84
23	Gebühren, zweckgebundene Abgaben	126,97	82,39	44,58
24	Einnahmen des Vermögenshaushaltes zusammen	5 490,77	96,21	5 394,56
	darunter			
25	Einnahmen aus der Veräußerung von Vermögen	234,64	1,07	233,58
26	Beiträge und ähnliche Entgelte	208,38	22,67	185,71
	Zuweisungen und Zuschüsse für Investitionen			
27	zusammen	5 047,75	72,47	4 975,28
	darunter			
28	vom Land	1 968,36	-	1 968,36
29	Einnahmen aus Krediten und inneren Darlehen	-	-	-
30	Einnahmen des Verwaltungs- und Vermögenshaushaltes insgesamt	8 506,09	1 419,18	7 086,90



vom 01.01. bis 31.12.2000

in DM je Einwohner

Amt	davon		Amt	davon		Amt	davon		Lfd. Nr.
Blanken- felde- Mahlow	Amtshaus- halt	Summe der amtsang. Gemeinden	Dahme (Mark)	Amtshaus- halt	Summe der amtsang. Gemeinden	Ludwigs- felde- Land	Amtshaus- halt	Summe der amtsang. Gemeinden	
in DM je Einwohner									
1 955,42	351,72	1 603,70	2 059,97	651,78	1 408,19	5 606,50	462,42	5 144,08	1
694,40	230,32	464,08	478,86	296,48	182,38	557,62	245,64	311,98	2
341,47	63,98	277,49	376,50	186,90	189,60	499,94	134,72	365,21	3
35,83	35,83	-	98,77	98,63	0,13	64,99	64,99	-	4
12,77	4,10	8,68	95,00	27,05	67,96	36,16	-	36,16	5
683,34	-	683,34	835,07	-	835,07	3 730,59	-	3 730,59	6
508,20	113,78	394,42	1 383,85	302,58	1 081,27	1 366,91	316,43	1 050,49	7
47,82	8,99	38,83	66,22	40,42	25,80	122,07	50,09	71,97	8
353,54	103,88	249,66	564,14	158,28	405,87	895,85	56,02	839,83	9
83,97	-	83,97	104,54	89,59	14,95	66,07	-	66,07	10
66,89	-	66,89	41,43	-	41,43	433,18	-	433,18	11
-	-	-	2,91	-	2,91	6,14	-	6,14	12
12,12	0,90	11,21	710,35	103,88	606,47	8,35	-	8,35	13
5,28	-	5,28	41,40	-	41,40	289,39	210,31	79,08	14
2 463,61	465,49	1 998,12	3 443,82	954,36	2 489,46	6 973,41	778,85	6 194,56	15
2 098,91	362,77	1 736,15	2 182,04	722,42	1 459,61	4 809,25	636,90	4 172,34	16
501,02	-	501,02	380,58	-	380,58	3 373,09	-	3 373,09	17
197,86	-	197,86	122,46	-	122,46	167,03	-	167,03	18
134,16	-	134,16	139,87	-	139,87	184,69	-	184,69	19
127,77	-	127,77	87,47	-	87,47	2 608,69	-	2 608,69	20
288,62	288,62	-	381,52	381,52	-	535,07	535,07	-	21
624,76	1,83	622,93	842,47	109,89	732,58	401,92	-	401,92	22
116,17	16,70	99,47	91,46	32,68	58,79	111,00	16,11	94,89	23
842,73	123,16	719,56	1 240,11	195,12	1 044,98	494,91	22,37	472,54	24
183,41	0,04	183,37	113,31	-	113,31	31,10	-	31,10	25
69,07	-	69,07	10,45	-	10,45	21,59	-	21,59	26
145,83	57,36	88,47	430,69	103,03	327,67	439,70	22,37	417,34	27
47,39	-	47,39	328,31	33,31	294,99	260,28	-	260,28	28
100,30	49,51	50,79	685,65	92,10	593,56	-	-	-	29
2 941,64	485,93	2 455,71	3 422,14	917,54	2 504,60	5 304,16	659,27	4 644,89	30

Noch: 6.13 Ausgaben und Einnahmen der Ämter  
des Kreises Teltow-Fläming

Lfd. Nr.	Ausgaben/Einnahmen	Amt	davon	
		Niederer Fläming	Amtshaus- halt	Summe der amtsang. Gemeinden
1	Ausgaben des Verwaltungshaushaltes zusammen	2 246,99	755,92	1 491,07
	darunter			
2	Personalausgaben	692,21	459,11	233,11
3	Laufender Sachaufwand	426,91	226,40	200,52
4	Soziale Leistungen	58,51	58,51	-
5	Zinsausgaben	7,77	0,51	7,26
6	Allgemeine Umlagen	810,92	-	810,92
7	Ausgaben des Vermögenshaushaltes zusammen	464,94	164,95	299,99
	darunter			
8	Erwerb von Vermögen	34,13	18,43	15,70
9	Baumaßnahmen zusammen	411,24	146,52	264,72
	darunter für			
10	Schulen	70,51	70,51	-
11	Straßen	207,44	-	207,44
12	Abwasserbeseitigung	-	-	-
	Tilgung von Krediten, Rückzahlung von			
13	inneren Darlehen	11,70	-	11,70
14	Zuweisungen u. Zuschüsse für Investitionen	7,47	-	7,47
15	Ausgaben des Verwaltungs- und Vermögenshaushaltes insgesamt	2 711,93	920,88	1 791,06
16	Einnahmen des Verwaltungshaushaltes zusammen	2 276,90	804,75	1 472,16
	darunter			
17	Steuern zusammen	327,32	-	327,32
	darunter			
18	Gemeindeanteil an der Einkommensteuer	121,86	-	121,86
19	Grundsteuer	135,25	-	135,25
20	Gewerbesteuer	47,09	-	47,09
	Allgemeine Umlagen von Gemeinden und			
21	Gemeindeverbänden	385,29	385,29	-
22	Zuweisungen und Zuschüsse vom Land zusammen	818,09	78,87	739,22
23	Gebühren, zweckgebundene Abgaben	106,49	28,49	78,00
24	Einnahmen des Vermögenshaushaltes zusammen	264,94	89,01	175,93
	darunter			
25	Einnahmen aus der Veräußerung von Vermögen	12,64	-	12,64
26	Beiträge und ähnliche Entgelte	7,79	-	7,79
	Zuweisungen und Zuschüsse für Investitionen			
27	zusammen	223,32	89,01	134,31
	darunter			
28	vom Land	134,31	-	134,31
29	Einnahmen aus Krediten und inneren Darlehen	21,19	-	21,19
30	Einnahmen des Verwaltungs- und Vermögenshaushaltes insgesamt	2 541,84	893,76	1 648,09

vom 01.01 bis 31.12.2000

in DM je Einwohner

Amt	davon		Amt	davon		Amt	davon		Lfd. Nr.
Rangsdorf	Amtshaus- halt	Summe der amtsang. Gemeinden	Trebbin	Amtshaus- halt	Summe der amtsang. Gemeinden	Zossen	Amtshaus- halt	Summe der amtsang. Gemeinden	
in DM je Einwohner									
3 306,31	448,79	2 857,52	2 964,54	388,26	2 576,28	2 664,55	452,33	2 212,22	1
844,55	284,92	559,63	741,76	7,90	733,85	788,88	226,88	562,00	2
450,16	83,71	366,45	737,82	24,81	713,00	431,19	124,69	306,50	3
33,07	33,07	-	95,51	-	95,51	90,89	90,89	-	4
54,68	0	54,68	127,03	-	127,03	31,17	0,01	31,16	5
1 014,39	-	1 014,39	825,43	-	825,43	761,08	-	761,08	6
892,92	33,85	859,07	753,35	11,47	741,88	763,39	14,95	748,44	7
250,18	25,86	224,32	32,94	6,25	26,69	56,65	10,07	46,58	8
420,51	4,08	416,43	527,68	5,22	522,46	633,56	3,44	630,12	9
10,55	-	10,55	90,14	-	90,14	12,57	-	12,57	10
274,58	-	274,58	159,25	-	159,25	103,77	-	103,77	11
-	-	-	1,68	-	1,68	-	-	-	12
183,30	-	183,30	41,28	-	41,28	36,71	1,44	35,27	13
15,46	-	15,46	151,45	-	151,45	-	-	-	14
4 199,23	482,65	3 716,58	3 717,89	399,72	3 318,16	3 427,94	467,29	2 960,66	15
3 273,82	465,97	2 807,85	3 176,87	389,85	2 787,02	2 461,94	485,05	1 976,89	16
1 145,50	-	1 145,50	678,00	-	678,00	479,25	-	479,25	17
199,95	-	199,95	165,10	-	165,10	168,70	-	168,70	18
211,56	-	211,56	155,58	-	155,58	196,34	-	196,34	19
568,26	-	568,26	257,11	-	257,11	52,27	-	52,27	20
403,03	403,03	-	372,10	372,10	-	338,43	338,43	-	21
870,34	0,38	869,96	846,24	5,46	840,78	903,03	23,92	879,11	22
119,91	12,01	107,89	385,75	7,92	377,82	180,48	11,36	169,13	23
659,60	32,16	627,44	789,67	2,49	787,17	770,24	-	770,24	24
69,73	0,01	69,72	63,90	-	63,90	89,09	-	89,09	25
64,49	-	64,49	221,42	-	221,42	107,39	-	107,39	26
167,58	-	167,58	502,94	2,49	500,45	452,88	-	452,88	27
165,52	-	165,52	315,94	-	315,94	135,23	-	135,23	28
123,21	-	123,21	-	-	-	8,51	-	8,51	29
3 933,42	498,13	3 435,29	3 966,54	392,34	3 574,20	3 232,18	485,05	2 747,13	30

6.14 Ausgaben und Einnahmen der Ämter  
des Kreises Uckermark

Lfd. Nr.	Ausgaben/Einnahmen	Amt Angermünde- Land	davon	
			Amtshaus- halt	Summe der amtsang. Gemeinden
1	Ausgaben des Verwaltungshaushaltes zusammen	2 211,71	601,39	1 610,31
	darunter			
2	Personalausgaben	675,86	310,20	365,66
3	Laufender Sachaufwand	316,09	88,85	227,24
4	Soziale Leistungen	-	-	-
5	Zinsausgaben	32,57	3,38	29,18
6	Allgemeine Umlagen	800,56	-	800,56
7	Ausgaben des Vermögenshaushaltes zusammen	1 131,31	28,07	1 103,24
	darunter			
8	Erwerb von Vermögen	98,75	5,18	93,58
9	Baumaßnahmen zusammen	648,43	0,87	647,57
	darunter für			
10	Schulen	19,47	-	19,47
11	Straßen	267,28	-	267,28
12	Abwasserbeseitigung	-	-	-
	Tilgung von Krediten, Rückzahlung von			
13	inneren Darlehen	34,16	1,71	32,45
14	Zuweisungen u. Zuschüsse für Investitionen	31,28	-	31,28
15	Ausgaben des Verwaltungs- und Vermögenshaushaltes insgesamt	3 343,02	629,46	2 713,56
16	Einnahmen des Verwaltungshaushaltes zusammen	2 180,83	613,27	1 567,56
	darunter			
17	Steuern zusammen	347,56	-	347,56
	darunter			
18	Gemeindeanteil an der Einkommensteuer	103,70	-	103,70
19	Grundsteuer	150,14	-	150,14
20	Gewerbsteuer	63,39	-	63,39
	Allgemeine Umlagen von Gemeinden und			
21	Gemeindeverbänden	401,76	401,76	-
22	Zuweisungen und Zuschüsse vom Land zusammen	728,42	10,60	717,82
23	Gebühren, zweckgebundene Abgaben	147,86	8,70	139,16
24	Einnahmen des Vermögenshaushaltes zusammen	1 133,47	32,56	1 100,91
	darunter			
25	Einnahmen aus der Veräußerung von Vermögen	83,97	-	83,97
26	Beiträge und ähnliche Entgelte	45,78	-	45,78
	Zuweisungen und Zuschüsse für Investitionen			
27	zusammen	372,58	20,26	352,31
	darunter			
28	vom Land	255,75	20,26	235,49
29	Einnahmen aus Krediten und inneren Darlehen	216,62	-	216,62
30	Einnahmen des Verwaltungs- und Vermögenshaushaltes insgesamt	3 314,30	645,83	2 668,46

vom 01.01. bis 31.12.2000

in DM je Einwohner

Amt	davon		Amt	davon		Amt	davon		Lfd. Nr.
Boitzen- burg- Uckermark	Amtshaus- halt	Summe der amtsang. Gemeinden	Brüssow (Uckerm.)	Amtshaus- halt	Summe der amtsang. Gemeinden	Gartz (Oder)	Amtshaus- halt	Summe der amtsang. Gemeinden	
in DM je Einwohner									
2 159,16	387,57	1 771,59	2 517,18	359,61	2 157,57	2 634,91	657,12	1 977,79	1
644,23	314,89	329,34	585,53	281,87	303,66	575,42	349,98	225,44	2
378,59	68,82	309,77	631,11	68,82	562,29	647,59	165,98	481,61	3
-	-	-	-	-	-	77,14	77,14	-	4
62,39	2,46	59,93	207,89	5,25	202,65	191,57	12,02	179,55	5
865,48	-	865,48	990,01	-	990,01	848,58	-	848,58	6
1 018,12	274,70	743,42	1 008,50	53,41	955,10	1 977,86	95,78	1 882,08	7
36,64	17,16	19,48	63,37	6,47	56,90	72,46	21,78	50,69	8
734,08	252,91	481,17	826,99	29,40	797,58	869,80	47,03	822,77	9
-	-	-	8,37	-	8,37	21,88	21,88	-	10
230,28	57,54	172,75	528,56	-	528,56	242,99	-	242,99	11
6,36	-	6,36	59,37	-	59,37	-	-	-	12
239,22	4,63	234,58	100,05	17,54	82,51	757,93	21,76	736,18	13
8,18	-	8,18	0,72	-	0,72	97,76	5,21	92,54	14
3 177,27	662,27	2 515,01	3 525,68	413,02	3 112,66	4 612,77	752,90	3 859,87	15
2 180,52	503,13	1 677,39	2 542,34	383,95	2 158,39	2 858,52	696,42	2 162,10	16
378,42	-	378,42	352,06	-	352,06	598,53	-	598,53	17
100,63	-	100,63	91,34	-	91,34	111,55	-	111,55	18
169,88	-	169,88	155,09	-	155,09	194,56	-	194,56	19
85,34	-	85,34	79,38	-	79,38	261,41	-	261,41	20
430,31	430,31	-	363,35	363,35	-	415,01	415,01	-	21
712,09	0,52	711,57	831,21	0,35	830,86	776,83	76,24	700,59	22
101,73	9,66	92,07	125,37	7,26	118,11	115,38	10,36	105,02	23
1 015,46	290,58	724,88	795,08	13,02	782,06	1 402,64	46,47	1 356,17	24
286,42	-	286,42	56,91	0,02	56,89	133,65	1,64	132,01	25
32,36	-	32,36	15,25	-	15,25	66,01	-	66,01	26
510,67	290,58	220,09	544,81	13,00	531,82	565,97	44,83	521,15	27
391,69	183,33	208,36	535,95	13,00	522,95	429,92	17,08	412,84	28
185,49	-	185,49	-	-	-	622,75	-	622,75	29
3 195,98	793,71	2 402,27	3 337,42	396,97	2 940,45	4 261,16	742,89	3 518,27	30

Noch: 6.14 Ausgaben und Einnahmen der Ämter  
des Kreises Uckermark

Lfd. Nr.	Ausgaben/Einnahmen	Amt Gerswalde	davon	
			Amtshaus- halt	Summe der amtseng. Gemeinden
1	Ausgaben des Verwaltungshaushaltes zusammen	2 124,68	293,46	1 831,21
	darunter			
2	Personalausgaben	729,43	232,31	497,13
3	Laufender Sachaufwand	497,37	53,84	443,53
4	Soziale Leistungen	-	-	-
5	Zinsausgaben	65,75	3,00	62,75
6	Allgemeine Umlagen	690,50	-	690,50
7	Ausgaben des Vermögenshaushaltes zusammen	533,54	184,47	349,06
	darunter			
8	Erwerb von Vermögen	72,16	52,22	19,94
9	Beumaßnahmen zusammen	307,77	131,39	176,38
	darunter für			
10	Schulen	16,44	-	16,44
11	Straßen	80,23	-	80,23
12	Abwasserbeseitigung	-	-	-
	Tilgung von Krediten, Rückzahlung von			
13	inneren Darlehen	30,92	0,86	30,05
14	Zuweisungen u. Zuschüsse für Investitionen	99,13	-	99,13
15	Ausgaben des Verwaltungs- und Vermögenshaushaltes insgesamt	2 658,21	477,94	2 180,27
16	Einnahmen des Verwaltungshaushaltes zusammen	2 187,31	335,05	1 852,26
	darunter			
17	Steuern zusammen	349,48	-	349,48
	darunter			
18	Gemeindeanteil an der Einkommensteuer	115,66	-	115,66
19	Grundsteuer	134,19	-	134,19
20	Gewerbsteuer	66,96	-	66,96
	Allgemeine Umlagen von Gemeinden und			
21	Gemeindeverbänden	249,20	249,20	-
22	Zuweisungen und Zuschüsse vom Land zusammen	786,22	45,29	740,93
23	Gebühren, zweckgebundene Abgaben	128,16	9,90	118,26
24	Einnahmen des Vermögenshaushaltes zusammen	562,84	99,69	463,15
	darunter			
25	Einnahmen aus der Veräußerung von Vermögen	184,15	1,48	182,68
26	Beiträge und ähnliche Entgelte	16,12	-	16,12
	Zuweisungen und Zuschüsse für Investitionen			
27	zusammen	270,90	98,22	172,69
	darunter			
28	vom Land	73,49	-	73,49
29	Einnahmen aus Krediten und inneren Darlehen	77,94	-	77,94
30	Einnahmen des Verwaltungs- und Vermögenshaushaltes insgesamt	2 750,15	434,75	2 315,41

vom 01.01. bis 31.12.2000

in DM je Einwohner

Amt	davon		Amt	davon		Amt	davon		Lfd. Nr.
Gramzow	Amtshaus- halt	Summe der amtsang. Gemeinden	Lübbenow (Ucker- mark)	Amtshaus- halt	Summe der amtsang. Gemeinden	Lychen	Amtshaus- halt	Summe der amtsang. Gemeinden	
in DM je Einwohner									
2 343,33	341,88	2 001,46	3 548,12	1 020,24	2 527,89	2 399,49	396,68	2 002,81	1
659,99	245,55	414,44	1 417,90	725,71	692,19	770,34	298,21	472,13	2
545,20	74,24	470,96	1 008,89	288,97	719,92	445,55	72,68	372,87	3
-	-	-	-	-	-	-	-	-	4
199,48	3,50	195,98	199,26	2,34	196,92	82,15	0,29	81,87	5
776,27	-	776,27	847,29	-	847,29	812,56	-	812,56	6
1 055,24	93,27	961,97	1 276,02	21,57	1 254,45	1 183,23	91,22	1 092,01	7
95,35	73,81	21,54	50,17	19,98	30,20	79,93	15,11	64,82	8
820,74	11,95	808,79	926,97	-	926,97	968,11	76,11	892,00	9
10,88	-	10,88	56,38	-	56,38	-	-	-	10
505,68	-	505,68	391,27	-	391,27	55,82	-	55,82	11
-	-	-	-	-	-	204,31	-	204,31	12
127,74	7,51	120,22	235,10	1,60	233,50	82,81	-	82,81	13
5,72	-	5,72	63,78	-	63,78	5,14	-	5,14	14
3 398,57	435,15	2 963,42	4 824,15	1 041,81	3 782,33	3 582,72	487,90	3 094,82	15
2 470,43	366,68	2 103,75	3 803,31	1 077,34	2 725,97	2 504,24	374,20	2 130,04	16
363,73	-	363,73	299,15	-	299,15	386,77	-	386,77	17
98,82	-	98,82	89,51	-	89,51	110,38	-	110,38	18
158,43	-	158,43	146,61	-	146,61	181,41	-	181,41	19
73,45	-	73,45	47,72	-	47,72	67,34	-	67,34	20
350,17	350,17	-	421,66	421,66	-	361,00	361,00	-	21
751,22	0,58	750,64	913,57	104,82	808,75	927,60	1,42	926,18	22
108,88	5,80	103,08	115,04	5,25	109,80	337,64	8,49	329,15	23
1 137,00	114,93	1 022,06	799,27	-	799,27	1 112,41	95,57	1 016,84	24
67,90	-	67,90	67,02	-	67,02	184,14	0,75	183,39	25
6,03	-	6,03	24,91	-	24,91	44,28	-	44,28	26
533,32	58,38	474,95	567,25	-	567,25	772,45	32,11	740,34	27
373,47	-	373,47	309,35	-	309,35	439,39	32,11	407,28	28
107,96	-	107,96	140,10	-	140,10	82,46	37,59	44,86	29
3 607,43	481,61	3 125,82	4 602,58	1 077,34	3 525,24	3 616,65	469,77	3 146,88	30

Noch: 6.14 Ausgaben und Einnahmen der Ämter  
des Kreises Uckermark

Lfd. Nr.	Ausgaben/Einnahmen	Amt Nordwest- uckermark	davon	
			Amtshaus- halt	Summe der amtsang. Gemeinden
1	Ausgaben des Verwaltungshaushaltes zusammen	2 858,49	754,38	2 104,11
	darunter			
2	Personalausgaben	760,31	541,67	218,63
3	Laufender Sachaufwand	842,59	211,38	631,21
4	Soziale Leistungen	-	-	-
5	Zinsausgaben	259,74	-	259,74
6	Allgemeine Umlagen	791,67	-	791,67
7	Ausgaben des Vermögenshaushaltes zusammen	1 345,11	243,45	1 101,67
	darunter			
8	Erwerb von Vermögen	34,79	15,66	19,13
9	Baumaßnahmen zusammen	1 016,91	227,78	789,12
	darunter für			
10	Schulen	20,27	-	20,27
11	Straßen	494,29	-	494,29
12	Abwasserbeseitigung	-	-	-
	Tilgung von Krediten, Rückzahlung von			
13	inneren Darlehen	261,79	-	261,79
14	Zuweisungen u. Zuschüsse für Investitionen	10,69	-	10,69
15	Ausgaben des Verwaltungs- und Vermögenshaushaltes insgesamt	4 203,60	997,83	3 205,77
16	Einnahmen des Verwaltungshaushaltes zusammen	3 075,63	821,20	2 254,43
	darunter			
17	Steuern zusammen	332,29	-	332,29
	darunter			
18	Gemeindeanteil an der Einkommensteuer	94,97	-	94,97
19	Grundsteuer	155,58	-	155,58
20	Gewerbesteuer	61,25	-	61,25
21	Allgemeine Umlagen von Gemeinden und Gemeindeverbänden	360,65	360,65	-
22	Zuweisungen und Zuschüsse vom Land zusammen	897,70	51,65	846,05
23	Gebühren, zweckgebundene Abgaben	120,32	37,72	82,60
24	Einnahmen des Vermögenshaushaltes zusammen	955,94	225,36	730,59
	darunter			
25	Einnahmen aus der Veräußerung von Vermögen	34,48	-	34,48
26	Beiträge und ähnliche Entgelte	46,09	-	46,09
27	Zuweisungen und Zuschüsse für Investitionen zusammen	758,91	225,36	533,55
	darunter			
28	vom Land	460,02	6,91	453,11
29	Einnahmen aus Krediten und inneren Darlehen	116,46	-	116,46
30	Einnahmen des Verwaltungs- und Vermögenshaushaltes insgesamt	4 031,57	1 046,56	2 985,01







vom 01.01. bis 31.12.2000

in DM je Einwohner

Amt	davon		Amt	davon		Amt	davon		Lfd. Nr.
Oder- Weise	Amtshaus- halt	Summe der amtsang. Gemeinden	Prenzlau- Land	Amtshaus- halt	Summe der amtsang. Gemeinden	Templin- Land	Amtshaus- halt	Summe der amtsang. Gemeinden	
in DM je Einwohner									
2 099,99	395,14	1 704,85	2 055,44	585,26	1 470,18	2 295,26	731,00	1 564,26	1
618,72	274,29	344,43	563,78	309,34	254,44	902,28	605,22	297,06	2
545,85	114,82	431,03	448,13	267,92	180,21	282,88	95,07	187,81	3
-	-	-	-	-	-	-	-	-	4
111,09	0,08	111,01	7,99	4,20	3,79	59,99	4,81	55,17	5
701,42	-	701,42	848,56	-	848,56	816,42	-	816,42	6
1 602,73	14,88	1 587,85	865,87	139,43	726,44	441,62	30,22	411,40	7
75,45	13,62	61,83	38,86	15,73	23,13	110,20	25,15	85,05	8
976,85	1,26	975,59	729,06	120,72	608,34	293,45	-	293,45	9
29,73	-	29,73	102,66	78,37	24,30	2,69	-	2,69	10
236,35	-	236,35	393,73	-	393,73	127,06	-	127,06	11
-	-	-	-	-	-	15,04	-	15,04	12
510,98	-	510,98	27,09	2,97	24,11	32,29	5,07	27,22	13
19,22	-	19,22	70,86	-	70,86	5,68	-	5,68	14
3 702,72	410,02	3 292,70	2 921,31	724,69	2 196,62	2 736,88	761,23	1 975,66	15
2 256,86	404,03	1 852,83	2 155,87	611,84	1 544,04	2 349,53	742,69	1 606,84	16
438,43	-	438,43	367,05	-	367,05	330,91	-	330,91	17
124,93	-	124,93	108,38	-	108,38	117,26	-	117,26	18
215,77	-	215,77	140,78	-	140,78	142,28	-	142,28	19
62,39	-	62,39	96,50	-	96,50	42,54	-	42,54	20
295,84	295,84	-	418,24	418,24	-	402,60	402,60	-	21
779,32	41,83	737,49	789,04	19,04	770,00	724,72	0,57	724,15	22
129,36	15,71	113,65	104,22	11,40	92,82	139,52	27,50	112,02	23
1 337,25	4,99	1 332,26	649,83	97,61	552,23	405,36	19,10	386,26	24
76,75	2,99	73,76	88,53	0,05	88,48	142,03	-	142,03	25
56,54	-	56,54	2,34	-	2,34	0,29	-	0,29	26
542,68	2,00	540,68	433,65	97,18	336,47	243,93	-	243,93	27
165,37	-	165,37	330,95	-	330,95	136,64	-	136,64	28
609,72	-	609,72	124,47	-	124,47	19,10	19,10	-	29
3 594,11	409,01	3 185,10	2 805,71	709,45	2 096,26	2 754,88	761,79	1 993,09	30

# Veröffentlichungen des Landesbetriebes für Datenverarbeitung und Statistik (Land Brandenburg) im März 2001

Veröffentlichungen können beim Landesbetrieb für Datenverarbeitung und Statistik - Dezernat Öffentlichkeitsarbeit - Postfach 60 10 52, 14410 Potsdam (Dortstraße 46), Fax: (0331) 39 418, E-mail: [info@lds.brandenburg.de](mailto:info@lds.brandenburg.de) bezogen werden.  
Veröffentlichungen mit dem -Symbol rechts neben dem Verkaufspreis sind auch auf Disketten erhältlich.

Kennziffer	Titel	Preis in DM
	Bevölkerungsstand	2,50
A I 1 - m 01/00	- Januar 2000	2,50
A I 1 - m 02/00	- Februar 2000	2,50
A I 1 - m 03/00	- März 2000	2,50
A I 1 - m 04/00	- April 2000	2,50
A I 1 - m 05/00	- Mai 2000	2,50
A I 1 - m 06/00	- Juni 2000	2,50
A I 2 - hj 1/00	Bevölkerung der Gemeinden 30.06.2000	7,50 
	Eheschließungen, Geborene und Gestorbene	
A II 1 - m 01/00	- Januar 2000 Vorläufige Ergebnisse	2,50
A II 1 - m 02/00	- Februar 2000 Vorläufige Ergebnisse	2,50
A II 1 - m 03/00	- März 2000 Vorläufige Ergebnisse	2,50
A II 1 - m 04/00	- April 2000 Vorläufige Ergebnisse	2,50
A II 1 - m 05/00	- Mai 2000 Vorläufige Ergebnisse	2,50
A II 1 - m 06/00	- Juni 2000 Vorläufige Ergebnisse	2,50
	Wanderungen	
A III 1 - m 01/00	- Januar 2000	2,50
A III 1 - m 02/00	- Februar 2000	2,50
A III 1 - m 03/00	- März 2000	2,50
A III 1 - m 04/00	- April 2000	2,50
A III 1 - m 05/00	- Mai 2000	2,50
A III 1 - m 06/00	- Juni 2000	2,50
A V 1 - S/00	Gebiets- und Namensänderungen 1991 bis 2000	7,50
A VI 7 - m 01/01	Arbeitsmarkt Januar 2001	5,00
B I 8 - j/00	Fremdsprachenunterricht an allgemein bildenden Schulen Schuljahr 2000/01	5,00
B III 3 / 1 - j/00	Akademische und staatliche Abschlussprüfungen Sommersemester 2000 und Prüfungsjahr 2000	9,00
B VI 6 - j/00	Strafvollzug 2000 Teil 2: Bestand und Bewegung in den Justizvollzugsanstalten	4,00
C III 3 - m 12/00	Milcherzeugung und Milchverwendung Dezember 2000	3,00
	Verarbeitendes Gewerbe sowie Bergbau und Gewinnung von Steinen und Erden	
E I 1; 3 - j/00	- Betriebsergebnisse und Auftragseingangsindex 2000	9,50
E I 1; 3 - m 01/01	- Betriebsergebnisse und Auftragseingangsindex Januar 2001	7,50
E I 2 - m 01/01	- Produktionsindex Januar 2001	4,00
E I 5 - j/00	- Produktion ausgewählter Erzeugnisse 2000	5,50
E II 1 - m 01/01	Vorbereitende Baustellenarbeiten, Hoch- und Tiefbau (Bauhauptgewerbe) Januar 2001	5,00
E III 1 - vj 4/00	Bauinstallation und Sonstiges Baugewerbe (Ausbaugewerbe) 4. Vierteljahr und Jahr 2000	4,50
E V 1 - hj 2/00	Handwerk 2. Halbjahr 2000	5,00
F II 1; 2 - m 12/00	Baugenehmigungen und Fertigstellungen Dezember 2000	5,00
	Entwicklung von Umsatz und Beschäftigung im Einzelhandel - Messzahlen -	
G I 1 - m 11/00	- November 2000 Vorläufige Ergebnisse	3,50
G I 1 - m 12/00	- Dezember 2000 Vorläufige Ergebnisse	3,50
G IV 1 - m 01/01	Gäste und Übernachtungen im Fremdenverkehr Januar 2001	6,00
	Entwicklung von Umsatz und Beschäftigung im Gastgewerbe - Messzahlen -	
G IV 3 - m 11/00	- November 2000 Vorläufige Ergebnisse	3,50
G IV 3 - m 12/00	- Dezember 2000 Vorläufige Ergebnisse	3,50
	Straßenverkehrsunfälle	
H I 1 - m 12/00	- Dezember 2000 - Endgültiges Ergebnis	5,50
H I 1 - m 01/01	- Januar 2001 - Vorläufige Ergebnisse	2,50
H I 4 - vj 4/00	Personenverkehr der Straßenverkehrsunternehmen 4. Vierteljahr 2000	4,00
H II 1 - m 12/00	Binnenschifffahrt Dezember 2000	5,50
J I 1 - vj 4/00	Insolvenzen 2000	4,50
K I 9 - vj 3/00	Leistungen an Asylbewerber III. Quartal 2000	
	- Teil 2: Empfänger von Regelleistungen	5,00
M I 2 - m 03/01	Preisindex für die Lebenshaltung März 2001	6,00
Verzeichnis	Behördenverzeichnis 2000	16,00 
Verzeichnis	Verzeichnis der Allgemein bildenden Schulen Schuljahr 2000/2001	23,00 
Daten+Analysen Heft I/2001	Quartalsheft I/2001	8,00
ZSP	Zahlenspiegel Februar 2001	-