


Statistische Berichte

Landesbetrieb für
Datenverarbeitung
und Statistik
Land Brandenburg



L II 2 – hj 2 / 00

Gemeindefinanzen im Land Brandenburg

01.01. - 31.12.2000

Teil 1:
Land Brandenburg



Finanzen und
Steuern

Erarbeitet:

Landesbetrieb für Datenverarbeitung und Statistik
Dezernat Finanzen, Personal, Kommunalen Finanzausgleich

Herausgeber:

Landesbetrieb für Datenverarbeitung und Statistik
Dezernat Öffentlichkeitsarbeit
Postfach 60 10 52, 14410 Potsdam

Dortustraße 46, 14467 Potsdam

Telefon: (0331) 39 403 - 405

Fax: (0331) 39 418

Internet: <http://www.brandenburg.de/lds/>

E-Mail: Info@lds.brandenburg.de

Erschienen im April 2001

Preis: 8,00 DM

© Landesbetrieb für Datenverarbeitung und Statistik, Potsdam, 2001

Für nichtgewerbliche Zwecke sind Vervielfältigung und unentgeltliche Verbreitung, auch auszugsweise, mit Quellenangabe gestattet. Die Verbreitung, auch auszugsweise, über elektronische Systeme/Datenträger bedarf der vorherigen Zustimmung. Alle übrigen Rechte bleiben vorbehalten.

Zeichenerklärung (nach DIN 55 301)

- 0 weniger als die Hälfte von 1 in der letzten besetzten Stelle, jedoch mehr als nichts
- nichts vorhanden (genau Null)
- x Tabellenfach gesperrt, weil Aussage nicht sinnvoll

Anmerkung

Abweichungen in den Summen erklären sich aus dem Runden der Einzelwerte.

Inhalt

Seite

1.	Erläuterungen	5
2.	Zuordnungsschlüssel zu den Ausgabe- und Einnahmearten der Tabellen 4.1 - 4.7	6
3.	Körperschaften und Einwohner nach Größenklassen	7
4.	Ausgaben und Einnahmen der Gemeinden und Gemeindeverbände	
4.1	Gesamtübersicht.....	9
4.2	nach Gebietskörperschaften und Größenklassen in 1 000 DM	10
4.3	nach Gebietskörperschaften und Größenklassen in DM je Einwohner	12
4.4	nach kreisfreien Städten und amtsfreien Gemeinden in 1 000 DM	14
4.5	nach kreisfreien Städten und amtsfreien Gemeinden in DM je Einwohner	28
4.6	nach Landkreisen in 1 000 DM	42
4.7	nach Landkreisen in DM je Einwohner	46
5.	Grafiken	
5.1	Personalausgaben der kreisfreien Städte und Landkreise in DM je Einwohner im Jahr 1999 und 2000	50
5.2	Verschuldung der kreisfreien Städte und Landkreise in DM je Einwohner am 31.12.2000	51

1. Erläuterungen

Rechtsgrundlage

Die Durchführung der Vierteljahresstatistik der Gemeindefinanzen erfolgte 2000 auf der Grundlage des Finanz- und Personalstatistikgesetzes in der Fassung der Bekanntmachung vom 8. März 2000 (BGBl. I S. 206). Gemäß § 2 Abs. 1 Nr. 3 in Verbindung mit § 3 Abs. 2 Nr. 2 dieses Gesetzes sind vierteljährlich die Ist-Ausgaben und Ist-Einnahmen der Gemeinden und Gemeindeverbände (GV) in der Gruppierung nach Ausgabe- und Einnahmearten sowie die Bauausgaben nach Aufgabenbereichen zu erfassen.

Allgemeines

Die Vierteljahresstatistik der Gemeindefinanzen ist eine Totalerhebung, welche alle Kassen-vorfälle des Verwaltungs- und Vermögenshaushalts erfasst. Sie liefert wichtige Informationen zur Beurteilung der Haushaltswirtschaft der Gemeinden/GV.

Dieser Statistische Bericht enthält die Zusammenfassung der 4 Quartale zum Jahresergebnis der Vierteljahresstatistik der Gemeindefinanzen 2000. Die Ist-Ausgaben und Ist-Einnahmen wurden auf der Grundlage der Gruppierung nach Ausgabe- und Einnahmearten erfasst. Dabei wurden sowohl bei den Ausgaben als auch bei den Einnahmen z.T. große Gruppierungsbereiche gebildet, um die Vielzahl der Erhebungsmerkmale auf das Notwendigste zu begrenzen.

Die Ergebnisse stellen die unbereinigten Gesamtausgaben und -einnahmen dar. Das bedeutet, dass in den Ausgaben u.a.

Zuführungen zum Verwaltungshaushalt,
Zuführungen zum Vermögenshaushalt,
kalkulatorische Ausgaben, Umlagen

und in den Einnahmen u.a.

Zuführungen vom Verwaltungshaushalt,
Zuführungen vom Vermögenshaushalt,
Umlage-Einnahmen,
kalkulatorische Einnahmen

enthalten sind.

Im Rahmen der Vierteljahresstatistik der Gemeindefinanzen erfolgte im Jahr 2000 keine gesonderte Erhebung des Schuldenstandes. Die in den Grafiken dargestellten Schulden sind der jährlichen Schuldenstatistik der Gemeinden und Gemeindeverbände zum Stichtag 31.12.2000 entnommen.

Der Zuordnung zu den Gemeindegrößenklassen und den Relativberechnungen (DM je Einwohner) liegen die fortgeschriebene Bevölkerung zum 30. Juni 2000 und der Gebietsstand vom 01.01.2001 zugrunde.

2. Zuordnungsschlüssel zu den Ausgabe- und Einnahmearten der Tabellen 4.1 - 4.7

Ausgaben/Einnahmen	Gruppierung
Ausgaben des Verwaltungshaushalts zusammen	899
darunter	
Personalausgaben	4
Laufender Sachaufwand	50-66, 675-677, 84
Soziale Leistungen	73-78
Zinsausgaben	80
Allgemeine Umlagen	83
Ausgaben des Vermögenshaushalts zusammen	998
darunter	
Erwerb von Vermögen	930, 932, 935
Baumaßnahmen zusammen	94-96
darunter für	
Schulen	94-96 (EP 2)
Straßen	94-96 (A 63-66)
Abwasserbeseitigung	94-96 (A 70)
Tilgung von Krediten, Rückzahlungen von inneren Darlehen	97
Zuweisungen und Zuschüsse für Investitionen	98
Ausgaben des Verwaltungs- und Vermögenshaushalts insgesamt	999
Einnahmen des Verwaltungshaushalts zusammen	299
darunter	
Steuern zusammen	00, 010, 012, 02, 03
darunter	
Gemeindeanteil an der Einkommensteuer	010
Grundsteuer	000, 001
Gewerbesteuer (brutto)	003
Allgemeine Umlagen von Gemeinden und Gemeindeverbänden	072
Zuweisungen und Zuschüsse vom Land zusammen	041,051,061,161,171
Gebühren, zweckgebundene Abgaben	10, 11, 12
Einnahmen des Vermögenshaushalts zusammen	398
darunter	
Einnahmen aus der Veräußerung von Vermögen	33, 340, 345, 347
Beiträge und ähnliche Entgelte	35
Zuweisungen und Zuschüsse für Investitionen zusammen	36
darunter	
vom Land	361
Einnahmen aus Krediten und inneren Darlehen	37
Einnahmen des Verwaltungs- und Vermögenshaushalts insgesamt	399

3. Gebietskörperschaften und Einwohner nach Größenklassen

Gebietskörperschaft ----- Gemeindegrößenklasse	Anzahl der Körperschaften am 01.01.2001	Einwohner am 30.06.2000
Land Brandenburg		2 600 840
Kreisfreie Städte	4	390 387
davon		
mit ... bis unter ... Einwohner		
50 000 - 100 000	2	151 427
100 000 und mehr	2	238 960
Kreisangehörige Gemeinden	1 470	2 210 453
davon		
mit ... bis unter ... Einwohnern		
unter 1 000	1 137	428 870
1 000 - 3 000	191	324 271
3 000 - 5 000	45	169 548
5 000 - 10 000	47	323 072
10 000 - 20 000	29	370 826
20 000 - 50 000	21	593 866
Landkreise ¹⁾	14	2 210 453
Amtshaushalte	152	1 218 515

¹⁾ Kreisverwaltungen

4.1 Ausgaben und Einnahmen der Gemeinden und Gemeindeverbände vom 01.01. bis 31.12.2000

Gesamtübersicht

Ausgaben/Einnahmen	1 000 DM	DM je Einwohner	%
Ausgaben des Verwaltungshaushaltes zusammen	10 278 946	3 952,16	100,0
darunter			
Personalausgaben	2 996 679	1 152,20	29,2
Laufender Sachaufwand	1 918 215	737,54	18,7
Soziale Leistungen	1 414 231	543,76	13,8
Zinsausgaben	199 379	76,66	1,9
Allgemeine Umlagen	1 476 350	567,64	14,4
Ausgaben des Vermögenshaushaltes zusammen	3 418 150	1 314,25	100,0
darunter			
Erwerb von Vermögen	305 205	117,35	8,9
Baumaßnahmen zusammen	2 028 098	779,79	59,3
darunter für			
Schulen	328 059	126,14	9,6
Straßen	512 732	197,14	15,0
Abwasserbeseitigung	41 516	15,96	1,2
Tilgung von Krediten, Rückzahlung von inneren Darlehen	355 906	136,84	10,4
Zuweisungen u. Zuschüsse für Investitionen	439 831	169,11	12,9
Ausgaben des Verwaltungs- und Vermögenshaushaltes insgesamt	13 697 095	5 266,41	x
Einnahmen des Verwaltungshaushaltes zusammen	10 289 686	3 956,29	100,0
darunter			
Steuern zusammen	1 774 339	682,22	17,2
darunter			
Gemeindeanteil an der Einkommensteuer	479 532	184,38	4,7
Grundsteuer	393 674	151,36	3,8
Gewerbsteuer	728 099	279,95	7,1
Allgemeine Umlagen von Gemeinden und Gemeindeverbänden	1 478 914	568,63	14,4
Zuweisungen und Zuschüsse vom Land zusammen	4 063 762	1 562,48	39,5
Gebühren, zweckgebundene Abgaben	964 467	370,83	9,4
Einnahmen des Vermögenshaushaltes zusammen	3 197 262	1 229,32	100,0
darunter			
Einnahmen aus der Veräußerung von Vermögen	450 593	173,25	14,1
Beiträge und ähnliche Entgelte	125 910	48,41	3,9
Zuweisungen und Zuschüsse für Investitionen zusammen	1 836 385	706,07	57,4
darunter vom Land	1 419 454	545,77	44,4
Einnahmen aus Krediten und inneren Darlehen	393 644	151,35	12,3
Einnahmen des Verwaltungs- und Vermögenshaushaltes insgesamt	13 486 948	5 185,61	x

4.2 Ausgaben und Einnahmen der Gemeinden
nach Gebietskörperschaften

Lfd. Nr.	Ausgaben/Einnahmen	Gemeinden und Gemeinde- verbände	kreisfreie Städte		
			zusammen	mit..b.unter...Einw.	
				50 000 - 100 000	100 000 und mehr
1	Ausgaben des Verwaltungshaushaltes zusammen	10 278 946	1 666 265	692 228	974 037
	darunter				
2	Personalausgaben	2 996 679	525 862	203 071	322 791
3	Laufender Sachaufwand	1 918 215	387 925	171 448	216 476
4	Soziale Leistungen	1 414 231	256 798	111 558	145 241
5	Zinsausgaben	199 379	28 863	8 236	20 627
6	Allgemeine Umlagen	1 476 350	-	-	-
7	Ausgaben des Vermögenshaushaltes zusammen	3 418 150	620 899	254 350	366 548
	darunter				
8	Erwerb von Vermögen	305 205	40 070	11 059	29 011
9	Baumaßnahmen zusammen	2 028 098	369 881	142 825	227 056
	darunter für				
10	Schulen	328 059	59 034	16 010	43 024
11	Straßen	512 732	60 320	12 980	47 340
12	Abwasserbeseitigung	41 516	-	-	-
13	Tilgung von Krediten, Rückzahlung von inneren Darlehen	355 906	78 072	21 640	56 431
14	Zuweisungen u. Zuschüsse für Investitionen	439 831	50 279	21 116	29 163
15	Ausgaben des Verwaltungs- und Vermögenshaushaltes insgesamt	13 697 095	2 287 164	946 579	1 340 585
16	Einnahmen des Verwaltungshaushaltes zusammen	10 289 686	1 467 204	597 011	870 192
	darunter				
17	Steuern zusammen	1 774 339	347 867	108 253	239 614
	darunter				
18	Gemeindeanteil an der Einkommensteuer	479 532	98 971	34 397	64 574
19	Grundsteuer	393 674	68 896	26 336	42 560
20	Gewerbesteuer	728 099	141 392	34 827	106 565
21	Allgemeine Umlagen von Gemeinden und Gemeindeverbänden	1 478 914	-	-	-
22	Zuweisungen und Zuschüsse vom Land zusammen	4 063 762	639 220	267 846	371 374
23	Gebühren, zweckgebundene Abgaben	964 467	221 151	97 396	123 755
24	Einnahmen des Vermögenshaushaltes zusammen	3 197 262	629 444	198 015	431 429
	darunter				
25	Einnahmen aus der Veräußerung von Vermögen	450 593	132 658	21 166	111 491
26	Beiträge und ähnliche Entgelte	125 910	7 470	2 431	5 039
27	Zuweisungen und Zuschüsse für Investitionen zusammen	1 836 385	348 157	129 567	218 590
	darunter				
28	vom Land	1 419 454	279 209	115 703	163 506
29	Einnahmen aus Krediten und inneren Darlehen	393 644	60 449	27 521	32 928
30	Einnahmen des Verwaltungs- und Vermögenshaushaltes insgesamt	13 486 948	2 096 647	795 026	1 301 621

und Gemeindeverbände vom 01.01. bis 31.12.2000

und Größenklassen in 1 000 DM

kreisangehörige Gemeinden							Land- kreise zusammen	Amtshaus- halte zusammen	Lfd. Nr.
zusammen	mit ... bis unter ... Einwohnern								
	unter 1 000	1 000	3 000	5 000	10 000	20 000			
		3 000	5 000	10 000	20 000	50 000			
in 1 000 DM									
4 386 988	690 263	577 996	301 963	671 247	700 051	1 445 468	3 541 742	683 951	1
1 240 358	117 372	123 341	72 254	213 335	252 118	461 939	868 401	362 058	2
772 341	104 232	95 782	53 056	132 732	128 084	258 455	621 458	136 492	3
161 862	37	99	778	18 783	28 564	113 602	937 426	58 145	4
133 655	23 088	28 287	11 809	21 639	24 307	24 524	26 268	10 592	5
1 476 332	355 901	264 672	131 817	207 823	195 855	320 263	-	18	6
1 939 288	314 530	348 223	174 013	335 809	257 116	509 596	720 329	137 633	7
171 612	16 323	21 852	13 248	51 242	26 292	42 655	60 498	33 025	8
1 279 558	235 621	238 096	124 562	192 030	165 009	324 241	298 057	80 601	9
122 349	4 618	9 696	14 276	28 028	26 300	39 431	133 966	12 710	10
371 273	101 631	64 064	32 819	49 801	47 879	75 079	74 823	6 317	11
32 649	5 465	12 746	8 889	2 498	2 117	935	-	8 868	12
215 289	31 566	42 559	21 056	48 548	30 079	41 481	46 863	15 683	13
129 986	9 993	18 090	7 673	30 053	17 648	46 530	256 604	2 962	14
6 326 277	1 004 793	926 220	475 976	1 007 057	957 166	1 955 065	4 262 071	821 584	15
4 549 475	704 145	608 637	308 550	681 683	719 213	1 527 246	3 563 052	709 955	16
1 425 773	178 427	189 643	84 410	194 031	214 091	565 171	698	-	17
380 562	55 264	50 385	28 744	58 748	71 306	116 113	-	-	18
324 778	59 939	52 626	24 512	49 379	54 436	83 887	-	-	19
586 707	46 210	67 311	22 595	64 871	65 899	319 821	-	-	20
-	-	-	-	-	-	-	1 006 019	472 895	21
1 611 912	307 630	220 097	120 669	227 018	266 215	470 283	1 784 719	27 912	22
245 493	38 645	33 872	19 216	42 607	37 279	73 875	467 636	30 188	23
1 766 025	264 546	315 419	155 547	324 205	231 592	474 716	700 826	100 967	24
277 824	41 775	51 001	26 730	46 607	43 748	67 962	38 901	1 211	25
113 478	14 418	26 151	15 881	18 792	17 726	20 510	151	4 811	26
874 499	142 582	152 608	74 910	135 816	113 631	254 952	557 875	55 854	27
591 179	103 441	100 976	49 156	92 217	69 172	176 218	534 124	14 942	28
253 399	30 625	42 754	23 683	90 709	25 475	40 152	61 522	18 274	29
6 315 499	968 691	924 056	464 097	1 005 887	950 805	2 001 963	4 263 879	810 923	30

4.3 Ausgaben und Einnahmen der Gemeinden
nach Gebietskörperschaften

Lfd. Nr.	Ausgaben/Einnahmen	Gemeinden und Gemeinde- verbände	kreisfreie Städte		
			zusammen	mit...b.unter...Einw.	
				50 000 - 100 000	100 000 und mehr
1	Ausgaben des Verwaltungshaushaltes zusammen	3 952,16	4 268,24	4 571,37	4 076,15
	darunter				
2	Personalausgaben	1 152,20	1 347,03	1 341,05	1 350,81
3	Laufender Sachaufwand	737,54	993,69	1 132,22	905,91
4	Soziale Leistungen	543,76	657,80	736,71	607,80
5	Zinsausgaben	76,66	73,93	54,39	86,32
6	Allgemeine Umlagen	567,64	-	-	-
7	Ausgaben des Vermögenshaushaltes zusammen	1 314,25	1 590,47	1 679,69	1 533,93
	darunter				
8	Erwerb von Vermögen	117,35	102,64	73,03	121,41
9	Baumaßnahmen zusammen	779,79	947,47	943,19	950,18
	darunter für				
10	Schulen	126,14	151,22	105,73	180,05
11	Straßen	197,14	154,51	85,72	198,11
12	Abwasserbeseitigung	15,96	-	-	-
13	Tilgung von Krediten, Rückzahlung von inneren Darlehen	136,84	199,99	142,91	236,15
14	Zuweisungen u. Zuschüsse für Investitionen	169,11	128,79	139,45	122,04
15	Ausgaben des Verwaltungs- und Vermögenshaushaltes insgesamt	5 266,41	5 858,71	6 251,06	5 610,08
16	Einnahmen des Verwaltungshaushaltes zusammen	3 956,29	3 758,33	3 942,57	3 641,58
	darunter				
17	Steuern zusammen	682,22	891,08	714,89	1 002,74
	darunter				
18	Gemeindeanteil an der Einkommensteuer	184,38	253,52	227,15	270,23
19	Grundsteuer	151,36	176,48	173,92	178,10
20	Gewerbesteuer	279,95	362,18	230,00	445,95
21	Allgemeine Umlagen von Gemeinden und Gemeindeverbänden	568,63	-	-	-
22	Zuweisungen und Zuschüsse vom Land zusammen	1 562,48	1 637,40	1 768,81	1 554,13
23	Gebühren, zweckgebundene Abgaben	370,83	566,49	643,19	517,89
24	Einnahmen des Vermögenshaushaltes zusammen	1 229,32	1 612,36	1 307,66	1 805,44
	darunter				
25	Einnahmen aus der Veräußerung von Vermögen	173,25	339,81	139,78	466,57
26	Beiträge und ähnliche Entgelte	48,41	19,14	16,06	21,09
27	Zuweisungen und Zuschüsse für Investitionen zusammen	706,07	891,83	855,64	914,75
	darunter				
28	vom Land	545,77	715,21	764,08	684,24
29	Einnahmen aus Krediten und inneren Darlehen	151,35	154,84	181,74	137,80
30	Einnahmen des Verwaltungs- und Vermögenshaushaltes insgesamt	5 185,61	5 370,69	5 250,23	5 447,02

und Gemeindeverbände vom 01.01. bis 31.12.2000

und Größenklassen in DM je Einwohner

kreisangehörige Gemeinden							Land- kreise zusammen	Amtshaus- halte zusammen	Lfd. Nr.
zusammen	mit ... bis unter ... Einwohnern								
	unter 1 000	1 000	3 000	5 000	10 000	20 000			
		3 000	5 000	10 000	20 000	50 000			
in DM je Einwohner									
1 984,66	1 609,49	1 782,45	1 780,99	2 077,70	1 887,81	2 434,00	1 602,27	561,30	1
561,13	273,68	380,36	426,15	660,33	679,88	777,85	392,86	297,13	2
349,40	243,04	295,37	312,93	410,84	345,40	435,21	281,15	112,01	3
73,23	0,09	0,31	4,59	58,14	77,03	191,29	424,09	47,72	4
60,47	53,83	87,23	69,65	66,98	65,55	41,30	11,88	8,69	5
667,89	829,86	816,21	777,46	643,27	528,16	539,29	-	0,01	6
877,33	733,39	1 073,87	1 026,34	1 039,43	693,36	858,10	325,87	112,95	7
77,64	38,06	67,39	78,13	158,61	70,90	71,83	27,37	27,10	8
578,87	549,40	734,25	734,67	594,39	444,98	545,98	134,84	66,15	9
55,35	10,77	29,90	84,20	86,75	70,92	66,40	60,61	10,43	10
167,96	236,97	197,56	193,57	154,15	129,11	126,42	33,85	5,18	11
14,77	12,74	39,31	52,43	7,73	5,71	1,57	-	7,28	12
97,40	73,60	131,25	124,19	150,27	81,11	69,85	21,20	12,87	13
58,81	23,30	55,79	45,26	93,02	47,59	78,35	116,09	2,43	14
2 861,98	2 342,89	2 856,31	2 807,32	3 117,13	2 581,17	3 292,10	1 928,14	674,25	15
2 058,16	1 641,86	1 876,94	1 819,84	2 110,00	1 939,49	2 571,70	1 611,91	582,64	16
645,01	416,04	584,83	497,86	600,58	577,33	951,68	0,32	-	17
172,16	128,86	155,38	169,54	181,84	192,29	195,52	-	-	18
146,93	139,76	162,29	144,57	152,84	146,80	141,26	-	-	19
265,42	107,75	207,58	133,26	200,80	177,71	538,54	-	-	20
-	-	-	-	-	-	-	455,12	388,09	21
729,22	717,30	678,74	711,71	702,69	717,90	791,90	807,40	22,91	22
111,06	90,11	104,46	113,33	131,88	100,53	124,40	211,56	24,77	23
798,94	616,85	972,70	917,42	1 003,51	624,53	799,37	317,05	82,86	24
125,69	97,41	157,28	157,66	144,26	117,97	114,44	17,60	0,99	25
51,34	33,62	80,65	93,67	58,17	47,80	34,54	0,07	3,95	26
395,62	332,46	470,62	441,82	420,39	306,43	429,31	252,38	45,84	27
267,45	241,19	311,39	289,93	285,44	186,53	296,73	241,64	12,26	28
114,64	71,41	131,85	139,68	280,77	68,70	67,61	27,83	15,00	29
2 857,11	2 258,71	2 849,64	2 737,26	3 113,51	2 564,02	3 371,07	1 928,96	665,50	30

4.4 Ausgaben und Einnahmen der Gemeinden
nach kreisfreien Städten

Lfd. Nr.	Ausgaben/Einnahmen	kreisfreie Städte zusammen	davon kreisfreie	
			Branden- burg a.d.Havel	Cottbus
1	Ausgaben des Verwaltungshaushaltes zusammen	1 666 265	292 107	457 266
	darunter			
2	Personalausgaben	525 862	101 809	148 691
3	Laufender Sachaufwand	387 925	74 608	120 001
4	Soziale Leistungen	256 798	60 334	57 595
5	Zinsausgaben	28 863	2 977	6 772
6	Allgemeine Umlagen	-	-	-
7	Ausgaben des Vermögenshaushaltes zusammen	620 899	96 082	83 674
	darunter			
8	Erwerb von Vermögen	40 070	5 705	11 169
9	Baumaßnahmen zusammen	369 881	52 970	44 884
	darunter für			
10	Schulen	59 034	7 508	7 376
11	Straßen	60 320	6 780	15 734
12	Abwasserbeseitigung	-	-	-
13	Tilgung von Krediten, Rückzahlung von inneren Darlehen	78 072	9 865	6 314
14	Zuweisungen u. Zuschüsse für Investitionen	50 279	20 935	17 043
15	Ausgaben des Verwaltungs- und Vermögenshaushaltes insgesamt	2 287 164	388 189	540 940
16	Einnahmen des Verwaltungshaushaltes zusammen	1 467 204	277 502	389 152
	darunter			
17	Steuern zusammen	347 867	62 171	85 851
	darunter			
18	Gemeindeanteil an der Einkommensteuer	98 971	16 753	28 954
19	Grundsteuer	68 896	14 394	16 995
20	Gewerbesteuer	141 392	25 002	29 370
21	Allgemeine Umlagen von Gemeinden und Gemeindeverbänden	-	-	-
22	Zuweisungen und Zuschüsse vom Land zusammen	639 220	134 042	178 413
23	Gebühren, zweckgebundene Abgaben	221 151	36 668	73 194
24	Einnahmen des Vermögenshaushaltes zusammen	629 444	104 199	112 330
	darunter			
25	Einnahmen aus der Veräußerung von Vermögen	132 658	16 374	16 083
26	Beiträge und ähnliche Entgelte	7 470	1 577	3 204
27	Zuweisungen und Zuschüsse für Investitionen zusammen	348 157	59 728	64 672
	darunter			
28	vom Land	279 209	59 536	57 685
29	Einnahmen aus Krediten und inneren Darlehen	60 449	11 259	21 828
30	Einnahmen des Verwaltungs- und Vermögenshaushaltes insgesamt	2 096 647	381 702	501 483

und Gemeindeverbände vom 01.01. bis 31.12.2000

und amtsfreien Gemeinden in 1 000 DM

Städte		kreisangehörige Gemeinden zusammen	darunter amtsfreie Gemeinden					Lfd. Nr.
Frankfurt (Oder)	Potsdam		Angermünde	Bad Liebenwerda	Beeskow	Bernau	Bestensee	
in 1 000 DM								
400 121	516 771	4 386 988	24 174	20 670	17 973	41 707	9 326	1
101 262	174 100	1 240 358	10 134	7 619	4 734	15 663	3 827	2
96 840	96 476	772 341	3 653	3 958	3 868	8 677	1 902	3
51 224	87 646	161 862	-	1 294	1 438	-	795	4
5 259	13 854	133 655	1 330	1 198	268	225	240	5
-	-	1 476 332	5 086	5 924	4 369	10 856	1 978	6
158 269	282 874	1 939 288	7 792	9 371	12 191	14 718	4 199	7
5 353	17 842	171 612	625	927	1 757	1 503	2 432	8
89 854	182 172	1 279 558	3 510	7 592	9 189	9 202	1 242	9
8 502	35 648	122 349	301	456	277	3 856	297	10
6 200	31 606	371 273	2 130	2 085	392	3 048	565	11
-	-	32 649	-	-	-	-	-	12
11 775	50 118	215 289	388	273	1 186	785	325	13
181	12 120	129 986	1 895	579	11	3 227	97	14
558 390	799 645	6 326 277	31 966	30 040	30 165	56 424	13 525	15
319 509	481 040	4 549 475	22 780	22 360	18 476	51 558	9 256	16
46 082	153 764	1 425 773	7 143	5 765	6 210	14 463	2 322	17
17 644	35 620	380 562	1 926	1 760	1 736	4 831	1 125	18
11 942	25 565	324 778	1 884	1 851	1 526	4 474	516	19
9 825	77 195	586 707	2 625	1 390	2 157	3 739	422	20
-	-	-	-	-	-	-	-	21
133 803	192 961	1 611 912	7 689	9 945	6 429	18 614	3 898	22
60 728	50 561	245 493	1 881	1 227	722	1 659	431	23
93 816	319 098	1 766 025	7 633	10 137	12 017	13 878	5 262	24
4 792	95 409	277 824	867	1 535	1 748	1 151	3 014	25
855	1 835	113 478	527	209	123	1 049	476	26
69 839	153 917	874 499	4 585	6 483	6 381	7 794	646	27
56 167	105 821	591 179	3 690	5 523	4 594	4 946	289	28
16 262	11 100	253 399	1 057	1 910	2 000	-	-	29
413 325	800 138	6 315 499	30 413	32 497	30 493	65 435	14 518	30

Noch: 4.4 Ausgaben und Einnahmen der Gemeinden
nach kreisfreien Städten

Lfd. Nr.	Ausgaben/Einnahmen	Noch: darunter amtsfreie		
		Birken- werder	Dallgow- Döberitz	Ebers- walde
1	Ausgaben des Verwaltungshaushaltes zusammen	10 356	8 830	91 918
	darunter			
2	Personalausgaben	4 893	3 598	40 310
3	Laufender Sachaufwand	2 156	1 517	18 998
4	Soziale Leistungen	-	853	21
5	Zinsausgaben	76	-	1 437
6	Allgemeine Umlagen	2 432	2 134	22 576
7	Ausgaben des Vermögenshaushaltes zusammen	5 895	15 952	38 346
	darunter			
8	Erwerb von Vermögen	1 130	819	1 484
9	Baumaßnahmen zusammen	4 517	14 735	17 711
	darunter für			
10	Schulen	2 808	8 189	1 212
11	Straßen	1 448	4 928	8 549
12	Abwasserbeseitigung	-	-	-
13	Tilgung von Krediten, Rückzahlung von inneren Darlehen	248	376	551
14	Zuweisungen u. Zuschüsse für Investitionen	-	15	13 408
15	Ausgaben des Verwaltungs- und Vermögenshaushaltes insgesamt	16 251	24 782	130 264
16	Einnahmen des Verwaltungshaushaltes zusammen	12 234	8 791	95 640
	darunter			
17	Steuern zusammen	5 803	3 970	23 320
	darunter			
18	Gemeindeanteil an der Einkommensteuer	1 454	902	9 117
19	Grundsteuer	1 074	1 108	6 037
20	Gewerbesteuer	2 743	1 654	5 512
21	Allgemeine Umlagen von Gemeinden und Gemeindeverbänden	-	-	-
22	Zuweisungen und Zuschüsse vom Land zusammen	2 632	1 262	40 957
23	Gebühren, zweckgebundene Abgaben	746	595	5 341
24	Einnahmen des Vermögenshaushaltes zusammen	4 509	16 364	30 711
	darunter			
25	Einnahmen aus der Veräußerung von Vermögen	2 228	266	5 479
26	Beiträge und ähnliche Entgelte	818	872	424
27	Zuweisungen und Zuschüsse für Investitionen zusammen	1 463	3 767	24 007
	darunter			
28	vom Land	1 064	482	20 810
29	Einnahmen aus Krediten und inneren Darlehen	-	11 431	-
30	Einnahmen des Verwaltungs- und Vermögenshaushaltes insgesamt	16 742	25 155	126 351

und Gemeindeverbände vom 01.01. bis 31.12.2000

und amtsfreien Gemeinden in 1 000 DM

Gemeinden								Lfd. Nr.
Eichwalde	Eisen- hütten- stadt	Elster- werda	Erkner	Falkensee	Finowfurt	Finster- walde	Forst/ Lausitz	
in 1 000 DM								
11 780	106 555	17 562	20 055	59 428	10 055	40 534	53 737	1
4 844	28 108	4 747	8 539	25 548	3 650	14 000	21 482	2
2 495	25 774	3 636	3 113	12 630	2 257	7 224	10 929	3
720	6 797	1 173	815	5 148	-	3 789	6 320	4
51	2 721	975	696	392	505	1 140	1 284	5
2 192	22 384	5 022	5 394	13 002	2 854	10 061	11 747	6
2 522	38 081	5 288	2 683	13 825	5 149	13 239	15 022	7
276	1 997	470	262	1 537	602	935	1 108	8
2 149	17 559	3 183	1 882	11 214	3 729	10 608	12 329	9
-	3 357	386	959	7 002	312	1 931	361	10
650	5 842	1 907	385	2 404	415	1 264	4 267	11
-	-	-	-	-	55	13	-	12
95	18 448	305	501	168	739	739	277	13
-	78	1 110	6	905	-	957	1 307	14
14 302	144 636	22 849	22 738	73 253	15 204	53 773	68 759	15
11 277	107 359	17 766	20 119	62 472	11 158	41 580	53 176	16
3 024	28 109	5 058	5 818	20 805	3 463	12 400	12 049	17
1 363	8 595	1 616	2 773	6 118	1 222	3 448	3 975	18
933	4 969	1 634	1 386	6 888	982	2 393	3 283	19
587	11 503	1 165	1 233	6 143	878	5 347	3 570	20
-	-	-	-	-	-	-	-	21
3 450	37 772	8 683	9 380	20 301	5 279	17 422	21 093	22
1 287	6 774	674	1 031	3 577	490	1 786	4 806	23
3 828	33 438	5 118	2 677	20 668	4 463	15 132	13 910	24
1 300	3 159	995	740	8 306	1 047	541	2 901	25
193	242	155	93	419	402	414	2 879	26
1 101	12 316	3 517	1 809	5 233	3 014	9 535	8 074	27
302	9 074	3 132	790	1 805	1 061	6 407	4 100	28
-	17 721	-	-	6 710	-	77	-	29
15 105	140 797	22 883	22 796	83 140	15 621	56 712	67 086	30

Noch: 4.4 Ausgaben und Einnahmen der Gemeinden
nach kreisfreien Städten

Lfd. Nr.	Ausgaben/Einnahmen	Noch: darunter amtsfreie		
		Freders- dorf- Vogelsdorf	Fürsten- walde/ Spree	Glienicke/ Nordbahn
1	Ausgaben des Verwaltungshaushaltes zusammen	15 656	79 126	10 583
	darunter			
2	Personalausgaben	6 598	22 002	4 266
3	Laufender Sachaufwand	3 877	16 803	2 281
4	Soziale Leistungen	560	8 059	-
5	Zinsausgaben	277	1 529	880
6	Allgemeine Umlagen	3 804	16 130	2 241
7	Ausgaben des Vermögenshaushaltes zusammen	8 735	25 331	11 177
	darunter			
8	Erwerb von Vermögen	644	4 100	387
9	Baumaßnahmen zusammen	7 680	17 550	9 751
	darunter für			
10	Schulen	2 649	2 342	2 805
11	Straßen	4 172	4 564	2 114
12	Abwasserbeseitigung	-	-	1 917
13	Tilgung von Krediten, Rückzahlung von inneren Darlehen	352	554	1 013
14	Zuweisungen u. Zuschüsse für Investitionen	59	2 755	24
15	Ausgaben des Verwaltungs- und Vermögenshaushaltes insgesamt	24 391	104 457	21 760
16	Einnahmen des Verwaltungshaushaltes zusammen	17 491	82 709	12 151
	darunter			
17	Steuern zusammen	5 494	26 868	3 032
	darunter			
18	Gemeindeanteil an der Einkommensteuer	1 753	5 940	1 407
19	Grundsteuer	1 524	4 585	974
20	Gewerbesteuer	1 643	13 732	467
21	Allgemeine Umlagen von Gemeinden und Gemeindeverbänden	-	-	-
22	Zuweisungen und Zuschüsse vom Land zusammen	6 482	28 557	3 912
23	Gebühren, zweckgebundene Abgaben	681	2 029	2 796
24	Einnahmen des Vermögenshaushaltes zusammen	3 615	26 947	8 357
	darunter			
25	Einnahmen aus der Veräußerung von Vermögen	1 344	13 211	1 365
26	Beiträge und ähnliche Entgelte	259	747	1 929
27	Zuweisungen und Zuschüsse für Investitionen zusammen	2 012	12 267	4 391
	darunter			
28	vom Land	572	6 046	903
29	Einnahmen aus Krediten und inneren Darlehen	-	-	670
30	Einnahmen des Verwaltungs- und Vermögenshaushaltes insgesamt	21 106	109 657	20 508

und Gemeindeverbänden vom 01.01. bis 31.12.2000

und amtsfreien Gemeinden in 1 000 DM

Gemeinden								Lfd. Nr.
Guben	Hennigsdorf	Hohen- Neuendorf	Jüterbog	Klein- machnow	Königs- Wuster- hausen	Kolkwitz	Lauch- hammer	
in 1 000 DM								
56 101	133 594	26 409	28 295	20 864	35 445	15 183	39 287	1
24 196	20 275	10 795	11 897	4 881	8 965	6 293	16 082	2
10 353	14 237	6 281	5 949	4 165	6 520	3 200	6 793	3
4 175	8 417	1 709	1 721	-	4 599	432	2 236	4
99	728	2	154	246	2 791	433	430	5
14 145	29 110	6 996	7 013	5 705	7 645	4 271	10 476	6
14 574	66 244	19 439	11 417	10 113	14 065	5 318	14 163	7
1 086	6 534	1 977	650	1 108	989	894	835	8
9 348	40 031	15 905	8 240	4 017	6 226	3 633	12 997	9
1 118	735	1 217	333	871	1 206	161	672	10
1 408	6 393	6 011	2 110	1 243	1 985	750	2 905	11
-	-	-	-	20	203	945	775	12
202	538	29	2 483	1 480	6 195	549	303	13
1 035	3	1 425	44	988	605	159	28	14
70 675	199 838	45 848	39 712	30 977	49 510	20 502	53 450	15
54 622	168 838	31 772	29 026	21 156	35 891	17 361	40 072	16
12 180	139 912	8 888	7 065	10 013	13 403	4 722	11 380	17
4 803	5 662	3 854	2 252	3 253	4 553	1 926	3 256	18
2 683	3 820	2 888	2 354	3 077	2 142	1 179	2 910	19
3 038	122 192	1 465	1 598	2 957	5 279	1 219	4 098	20
-	-	-	-	-	-	-	-	21
22 514	2 244	11 968	11 299	8 012	11 908	7 790	19 625	22
2 029	3 781	2 415	1 363	927	998	772	1 476	23
11 521	65 941	13 344	9 590	10 310	13 748	4 557	12 243	24
595	5 612	5 803	1 965	951	1 082	677	730	25
304	1 904	1 415	268	837	769	324	316	26
6 705	18 225	4 150	6 371	1 082	2 949	3 556	11 194	27
4 642	4 016	1 167	5 179	743	1 425	2 582	9 243	28
1 419	-	-	972	4 212	3 949	-	-	29
66 143	234 780	45 116	38 616	31 466	49 639	21 918	52 315	30

Noch: 4.4 Ausgaben und Einnahmen der Gemeinden
nach kreisfreien Städten

Lfd. Nr.	Ausgaben/Einnahmen	Noch: darunter amtsfreie		
		Leege- bruch	Löwen- berger Land	Lucken- walde
1	Ausgaben des Verwaltungshaushaltes zusammen	8 874	11 127	44 856
	darunter			
2	Personalausgaben	4 104	4 728	16 056
3	Laufender Sachaufwand	2 001	2 104	8 260
4	Soziale Leistungen	-	641	3 837
5	Zinsausgaben	255	95	1 649
6	Allgemeine Umlagen	2 231	2 899	11 834
7	Ausgaben des Vermögenshaushaltes zusammen	2 061	5 798	28 102
	darunter			
8	Erwerb von Vermögen	407	209	1 289
9	Baumaßnahmen zusammen	1 577	5 213	21 675
	darunter für			
10	Schulen	168	214	809
11	Straßen	456	962	2 144
12	Abwasserbeseitigung	-	-	-
13	Tilgung von Krediten, Rückzahlung von inneren Darlehen	77	68	4 066
14	Zuweisungen u. Zuschüsse für Investitionen	-	307	674
15	Ausgaben des Verwaltungs- und Vermögenshaushaltes insgesamt	10 935	16 926	72 958
16	Einnahmen des Verwaltungshaushaltes zusammen	10 413	12 307	46 664
	darunter			
17	Steuern zusammen	2 407	2 507	13 344
	darunter			
18	Gemeindeanteil an der Einkommensteuer	1 195	904	4 245
19	Grundsteuer	539	854	2 926
20	Gewerbesteuer	519	516	4 746
21	Allgemeine Umlagen von Gemeinden und Gemeindeverbänden	-	-	-
22	Zuweisungen und Zuschüsse vom Land zusammen	4 870	6 185	18 328
23	Gebühren, zweckgebundene Abgaben	574	733	2 393
24	Einnahmen des Vermögenshaushaltes zusammen	1 666	4 339	26 194
	darunter			
25	Einnahmen aus der Veräußerung von Vermögen	307	496	1 340
26	Beiträge und ähnliche Entgelte	152	339	2 874
27	Zuweisungen und Zuschüsse für Investitionen zusammen	985	3 505	14 127
	darunter			
28	vom Land	312	2 727	11 293
29	Einnahmen aus Krediten und inneren Darlehen	-	-	3 544
30	Einnahmen des Verwaltungs- und Vermögenshaushaltes insgesamt	12 079	16 647	72 858

und Gemeindeverbände vom 01.01. bis 31.12.2000

und amtsfreien Gemeinden in 1 000 DM

Gemeinden								Lfd. Nr.
Ludwigs- felde	Lübben/ Spreewald	Nauen	Neuenhagen bei Berlin	Neuruppin	Nieder- görsdorf	Nuthe- Urstromtal	Oranien- burg	
in 1 000 DM								
83 415	34 857	23 645	27 255	62 936	14 484	13 509	64 990	1
18 987	11 805	9 925	9 085	21 214	5 127	5 135	21 441	2
10 811	6 388	3 199	7 630	11 157	2 868	2 733	9 831	3
3 236	2 004	2 600	536	6 124	1 764	258	5 387	4
494	1 661	1 897	756	3 041	689	565	632	5
11 520	6 525	5 527	5 653	15 471	3 340	3 165	13 540	6
40 274	14 478	9 676	8 898	24 965	7 232	6 047	18 918	7
3 712	2 459	227	1 301	2 680	227	201	3 165	8
12 639	9 736	5 576	4 982	19 376	6 478	4 908	14 789	9
503	1 732	650	847	2 386	429	85	2 818	10
3 531	542	1 265	1 944	6 723	3 196	2 223	5 860	11
13	631	-	9	91	-	-	-	12
2 542	1 161	3 822	1 293	945	291	440	339	13
3 115	973	35	121	1 964	236	12	586	14
123 690	49 335	33 321	36 153	87 900	21 716	19 556	83 908	15
122 117	34 683	20 720	27 730	69 860	14 738	13 597	64 786	16
90 583	8 499	6 905	8 294	19 019	2 799	2 688	23 896	17
5 237	2 792	2 152	2 893	6 017	908	1 036	6 078	18
3 350	1 855	2 303	2 128	5 110	1 122	1 241	3 810	19
80 715	2 990	1 525	2 629	5 766	523	245	11 606	20
-	-	-	-	-	-	-	-	21
14 058	11 733	6 220	9 479	25 995	6 155	5 620	19 663	22
3 182	5 121	1 198	2 342	2 956	878	1 348	1 982	23
32 627	13 458	10 142	7 545	22 052	5 099	6 208	18 247	24
1 836	1 231	1 512	2 614	3 019	38	265	2 361	25
511	2 976	739	866	1 136	239	177	602	26
10 256	6 816	5 404	1 979	16 989	4 415	2 432	7 301	27
8 419	3 551	2 482	699	12 745	3 280	1 127	4 387	28
1 757	-	2 487	-	908	350	2 276	-	29
154 744	48 140	30 862	35 275	91 912	19 838	19 805	83 033	30

Noch: 4.4 Ausgaben und Einnahmen der Gemeinden
nach kreisfreien Städten

Lfd. Nr.	Ausgaben/Einnahmen	Noch: darunter amtsfreie		
		Perleberg	Peters- hagen/ Eggersdorf	Prenzlau
1	Ausgaben des Verwaltungshaushaltes zusammen	33 318	18 758	53 790
	darunter			
2	Personalausgaben	13 239	8 795	16 114
3	Laufender Sachaufwand	4 527	3 397	15 400
4	Soziale Leistungen	3 282	309	4 161
5	Zinsausgaben	2 285	204	852
6	Allgemeine Umlagen	6 936	4 077	12 377
7	Ausgaben des Vermögenshaushaltes zusammen	9 219	4 445	17 651
	darunter			
8	Erwerb von Vermögen	708	793	1 661
9	Baumaßnahmen zusammen	6 724	3 462	13 481
	darunter für			
10	Schulen	425	545	1 680
11	Straßen	1 138	942	4 045
12	Abwasserbeseitigung	-	119	38
13	Tilgung von Krediten, Rückzahlung von inneren Darlehen	1 202	190	2 206
14	Zuweisungen u. Zuschüsse für Investitionen	585	-	302
15	Ausgaben des Verwaltungs- und Vermögenshaushaltes insgesamt	42 537	23 203	71 440
16	Einnahmen des Verwaltungshaushaltes zusammen	34 439	19 618	55 571
	darunter			
17	Steuern zusammen	8 268	5 012	13 385
	darunter			
18	Gemeindeanteil an der Einkommensteuer	2 449	2 001	3 760
19	Grundsteuer	2 126	1 422	3 051
20	Gewerbesteuer	2 788	1 050	5 207
21	Allgemeine Umlagen von Gemeinden und Gemeindeverbänden	-	-	-
22	Zuweisungen und Zuschüsse vom Land zusammen	10 991	7 516	18 250
23	Gebühren, zweckgebundene Abgaben	1 393	1 353	5 203
24	Einnahmen des Vermögenshaushaltes zusammen	8 897	5 505	13 545
	darunter			
25	Einnahmen aus der Veräußerung von Vermögen	1 618	2 939	695
26	Beiträge und ähnliche Entgelte	771	876	1 189
27	Zuweisungen und Zuschüsse für Investitionen			
	zusammen	6 507	1 636	9 137
	darunter			
27	vom Land	3 513	573	6 114
28	Einnahmen aus Krediten und inneren Darlehen	-	-	2 000
30	Einnahmen des Verwaltungs- und Vermögenshaushaltes insgesamt	43 336	25 123	69 115

und Gemeindeverbände vom 01.01. bis 31.12.2000

und amtsfreien Gemeinden in 1 000 DM

Gemeinden								Lfd. Nr.
Pritzwalk	Schöneiche bei Berlin	Schulzen- dorf	Schwarz- heide/N. L.	Schwedt/ Oder	Seddiner See	Seelow	Senften- berg	
in 1 000 DM								
23 040	19 100	9 611	15 848	146 831	9 117	10 714	50 816	1
11 758	7 087	4 515	3 283	33 675	3 783	2 986	16 667	2
3 402	3 188	1 878	4 374	20 859	2 743	2 838	8 831	3
-	1 750	275	876	20 562	4	875	5 522	4
428	981	110	760	990	986	647	290	5
5 697	4 480	2 341	5 068	23 400	1 504	2 286	13 358	6
6 426	4 003	2 170	2 821	37 871	3 624	7 604	19 406	7
1 099	1 387	32	426	2 173	259	715	1 953	8
2 997	2 030	2 088	2 038	33 940	1 386	6 335	13 417	9
737	340	-	538	1 908	134	95	3 796	10
900	684	1 785	600	3 557	41	3 171	596	11
-	-	-	20	4	6	-	-	12
497	325	49	335	132	1 766	512	2 700	13
138	240	-	22	1 626	20	42	1 327	14
29 466	23 103	11 781	18 670	184 701	12 741	18 318	70 221	15
23 093	19 786	10 163	16 545	120 526	9 579	9 847	52 398	16
6 719	6 336	2 749	12 563	29 275	2 084	2 982	16 289	17
2 002	2 422	1 370	1 277	9 532	1 063	1 054	5 527	18
1 464	2 038	781	1 175	6 915	530	682	3 063	19
2 649	1 530	381	8 963	10 402	152	848	5 533	20
-	-	-	-	-	-	-	-	21
8 620	7 737	4 499	707	41 031	2 179	3 992	20 857	22
1 658	732	608	365	12 245	410	445	2 346	23
6 492	4 140	2 201	3 276	40 667	4 687	5 420	17 284	24
952	1 841	512	516	2 929	2 173	391	3 483	25
641	27	1 136	134	1 467	16	244	2 577	26
2 784	1 921	552	2 626	35 307	997	4 273	9 223	27
1 086	551	330	1 642	30 544	692	3 412	6 795	28
-	326	-	-	833	-	263	2 000	29
29 585	23 926	12 365	19 821	161 193	14 265	15 267	69 681	30

Noch: 4.4 Ausgaben und Einnahmen der Gemeinden
nach kreisfreien Städten

Lfd. Nr.	Ausgaben/Einnahmen	Noch: darunter amtsfreie		
		Spremberg	Straus- berg	Teltow
1	Ausgaben des Verwaltungshaushaltes zusammen	55 016	56 948	24 192
	darunter			
2	Personalausgaben	21 970	19 848	7 588
3	Laufender Sachaufwand	11 444	10 997	4 927
4	Soziale Leistungen	3 953	7 042	8
5	Zinsausgaben	1 593	1 870	675
6	Allgemeine Umlagen	10 716	11 445	7 313
7	Ausgaben des Vermögenshaushaltes zusammen	12 781	16 501	12 619
	darunter			
8	Erwerb von Vermögen	776	607	2 237
9	Baumaßnahmen zusammen	4 420	7 857	8 439
	darunter für			
10	Schulen	114	1 226	1 166
11	Straßen	1 690	1 524	5 159
12	Abwasserbeseitigung	-	-	-
13	Tilgung von Krediten, Rückzahlung von inneren Darlehen	2 734	963	281
14	Zuweisungen u. Zuschüsse für Investitionen	4 828	605	712
15	Ausgaben des Verwaltungs- und Vermögenshaushaltes insgesamt	67 798	73 449	36 810
16	Einnahmen des Verwaltungshaushaltes zusammen	54 884	53 572	30 331
	darunter			
17	Steuern zusammen	16 534	12 714	14 197
	darunter			
18	Gemeindeanteil an der Einkommensteuer	4 968	6 439	3 951
19	Grundsteuer	3 504	3 527	3 212
20	Gewerbesteuer	5 016	1 376	5 719
21	Allgemeine Umlagen von Gemeinden und Gemeindeverbänden	-	-	-
22	Zuweisungen und Zuschüsse vom Land zusammen	18 642	18 944	10 360
23	Gebühren, zweckgebundene Abgaben	2 536	2 048	699
24	Einnahmen des Vermögenshaushaltes zusammen	10 858	13 522	7 165
	darunter			
25	Einnahmen aus der Veräußerung von Vermögen	1 130	5 112	1 166
26	Beiträge und ähnliche Entgelte	177	531	2 320
27	Zuweisungen und Zuschüsse für Investitionen zusammen	8 337	6 879	3 272
	darunter			
28	vom Land	3 454	4 369	3 252
29	Einnahmen aus Krediten und inneren Darlehen	584	-	-
30	Einnahmen des Verwaltungs- und Vermögenshaushaltes insgesamt	65 742	67 094	37 497

und Gemeindeverbände vom 01.01. bis 31.12.2000

und amtsfreien Gemeinden in 1 000 DM

Gemeinden								Lfd. Nr.
Templin	Velten	Wahren- brück	Werder (Havel)	Wildau	Witten- berge	Wittstock/ Dosse	Wolters- dorf	
in 1 000 DM								
29 132	21 317	6 924	26 583	17 624	48 768	31 804	9 875	1
13 727	9 661	3 650	10 158	7 900	20 768	11 563	3 906	2
5 023	4 693	1 012	7 361	4 014	9 074	5 448	1 775	3
-	1	281	-	-	2 925	3 450	317	4
1 317	1 302	84	925	97	1 555	720	210	5
6 947	4 897	1 566	6 511	4 029	11 843	6 636	2 556	6
9 480	11 127	3 738	25 503	9 844	23 168	11 279	5 494	7
1 748	515	364	746	200	2 633	770	843	8
6 577	9 557	2 882	10 589	8 753	14 167	6 761	2 336	9
695	1 522	10	221	449	134	548	-	10
1 175	1 692	1 785	5 110	836	4 362	530	1 008	11
-	25	8	-	22	-	-	30	12
653	452	53	4 283	890	1 142	904	81	13
502	363	153	5 259	-	4 455	10	2 232	14
38 613	32 443	10 662	52 086	27 468	71 936	43 083	15 369	15
29 057	24 147	7 605	29 564	20 088	54 534	29 478	10 960	16
8 463	8 682	1 246	9 312	6 627	12 865	8 392	3 681	17
2 309	2 472	523	2 814	1 748	4 074	2 037	1 192	18
2 137	2 078	422	2 492	1 876	3 127	1 559	1 209	19
3 280	3 163	215	3 079	2 384	4 354	3 840	955	20
-	-	-	-	-	-	-	-	21
11 816	6 876	3 800	9 857	6 523	20 056	9 812	4 300	22
1 791	1 390	337	1 342	1 140	2 411	1 478	432	23
8 634	7 831	2 871	18 955	2 872	17 823	11 069	4 230	24
1 568	957	299	3 546	97	1 342	477	2 227	25
972	-	152	380	-	340	11	107	26
5 326	6 161	2 134	9 354	1 280	13 434	5 352	1 892	27
2 971	5 543	805	6 123	465	10 762	3 753	961	28
-	-	286	5 602	1 495	-	1 797	-	29
37 692	31 977	10 476	48 519	22 960	72 357	40 548	15 190	30

Noch: 4.4 Ausgaben und Einnahmen der Gemeinden und Gemeindeverbände vom 01.01. bis 31.12.2000
nach kreisfreien Städten und amtsfreien Gemeinden in 1 000 DM

Lfd. Nr.	Ausgaben/Einnahmen	Noch: darunter amtsfreie Gemeinden		
		Wriezen	Zeuthen	
		in 1 000 DM		
1	Ausgaben des Verwaltungshaushaltes zusammen	13 904	18 170	
	darunter			
2	Personalausgaben	3 703	6 575	
3	Laufender Sachaufwand	1 994	5 117	
4	Soziale Leistungen	1 829	412	
5	Zinsausgaben	668	158	
6	Allgemeine Umlagen	3 199	3 261	
7	Ausgaben des Vermögenshaushaltes zusammen	4 592	5 391	
	darunter			
8	Erwerb von Vermögen	129	1 320	
9	Baumaßnahmen zusammen	3 452	3 283	
	darunter für			
10	Schulen	342	1 113	
11	Straßen	546	675	
12	Abwasserbeseitigung	72	-	
13	Tilgung von Krediten, Rückzahlung von inneren Darlehen	737	778	
14	Zuweisungen u. Zuschüsse für Investitionen	-	9	
15	Ausgaben des Verwaltungs- und Vermögenshaushaltes insgesamt	18 496	23 561	
16	Einnahmen des Verwaltungshaushaltes zusammen	14 408	17 791	
	darunter			
17	Steuern zusammen	4 263	5 154	
	darunter			
18	Gemeindeanteil an der Einkommensteuer	1 202	2 047	
19	Grundsteuer	1 149	1 357	
20	Gewerbesteuer	1 509	1 361	
21	Allgemeine Umlagen von Gemeinden und Gemeindeverbänden	-	-	
22	Zuweisungen und Zuschüsse vom Land zusammen	6 417	5 373	
23	Gebühren, zweckgebundene Abgaben	303	1 456	
24	Einnahmen des Vermögenshaushaltes zusammen	5 594	6 079	
	darunter			
25	Einnahmen aus der Veräußerung von Vermögen	450	2 399	
26	Beiträge und ähnliche Entgelte	46	273	
27	Zuweisungen und Zuschüsse für Investitionen zusammen	3 598	1 088	
	darunter			
28	vom Land	3 192	534	
29	Einnahmen aus Krediten und inneren Darlehen	880	-	
30	Einnahmen des Verwaltungs- und Vermögenshaushaltes insgesamt	20 002	23 870	

4.5 Ausgaben und Einnahmen der Gemeinden
nach kreisfreien Städten

Lfd. Nr.	Ausgaben/Einnahmen	kreisfreie Städte zusammen	davon kreisfreie	
			Branden- burg a.d.Havel	Cottbus
1	Ausgaben des Verwaltungshaushaltes zusammen	4 268,24	3 730,18	4 161,73
	darunter			
2	Personalausgaben	1 347,03	1 300,09	1 353,29
3	Laufender Sachaufwand	993,69	952,74	1 092,17
4	Soziale Leistungen	657,80	770,46	524,19
5	Zinsausgaben	73,93	38,02	61,64
6	Allgemeine Umlagen	-	-	-
7	Ausgaben des Vermögenshaushaltes zusammen	1 590,47	1 226,96	761,55
	darunter			
8	Erwerb von Vermögen	102,64	72,86	101,65
9	Baumaßnahmen zusammen	947,47	676,43	408,51
	darunter für			
10	Schulen	151,22	95,87	67,13
11	Straßen	154,51	86,59	143,20
12	Abwasserbeseitigung	-	-	-
13	Tilgung von Krediten, Rückzahlung von inneren Darlehen	199,99	125,98	57,46
14	Zuweisungen u. Zuschüsse für Investitionen	128,79	267,34	155,12
15	Ausgaben des Verwaltungs- und Vermögenshaushaltes insgesamt	5 858,71	4 957,14	4 923,28
16	Einnahmen des Verwaltungshaushaltes zusammen	3 758,33	3 543,69	3 541,81
	darunter			
17	Steuern zusammen	891,08	793,92	781,36
	darunter			
18	Gemeindeanteil an der Einkommensteuer	253,52	213,93	263,52
19	Grundsteuer	176,48	183,81	154,68
20	Gewerbesteuer	362,18	319,28	267,31
21	Allgemeine Umlagen von Gemeinden und Gemeindeverbänden	-	-	-
22	Zuweisungen und Zuschüsse vom Land zusammen	1 637,40	1 711,71	1 623,80
23	Gebühren, zweckgebundene Abgaben	566,49	468,25	666,16
24	Einnahmen des Vermögenshaushaltes zusammen	1 612,36	1 330,62	1 022,36
	darunter			
25	Einnahmen aus der Veräußerung von Vermögen	339,81	209,10	146,37
26	Beiträge und ähnliche Entgelte	19,14	20,13	29,16
27	Zuweisungen und Zuschüsse für Investitionen zusammen	891,83	762,72	588,61
	darunter			
28	vom Land	715,21	760,27	525,01
29	Einnahmen aus Krediten und inneren Darlehen	154,84	143,78	198,67
30	Einnahmen des Verwaltungs- und Vermögenshaushaltes insgesamt	5 370,69	4 874,30	4 564,16

und Gemeindeverbände vom 01.01. bis 31.12.2000

und amtsfreien Gemeinden in DM je Einwohner

Städte		kreisangehörige Gemeinden zusammen	darunter amtsfreie Gemeinden					Lfd. Nr.
Frankfurt (Oder)	Potsdam		Angermünde	Bad Liebenwerda	Beeskow	Bernau	Bestensee	
in DM je Einwohner								
5 472,27	4 003,31	1 984,66	2 360,08	1 808,36	1 993,29	1 682,74	1 686,10	1
1 384,92	1 348,71	561,13	989,40	666,55	525,00	631,96	691,98	2
1 324,43	747,38	349,40	356,66	346,29	428,97	350,11	343,89	3
700,56	678,97	73,23	-	113,23	159,51	-	143,75	4
71,92	107,33	60,47	129,88	104,84	29,70	9,06	43,42	5
-	-	667,89	496,57	518,33	484,58	438,01	357,63	6
2 164,57	2 191,36	877,33	760,72	819,83	1 352,03	593,82	759,13	7
73,22	138,22	77,64	61,03	81,07	194,89	60,65	439,62	8
1 228,89	1 411,24	578,87	342,65	664,23	1 019,07	371,27	224,57	9
116,28	276,16	55,35	29,35	39,91	30,74	155,59	53,71	10
84,79	244,84	167,96	207,95	182,42	43,44	122,99	102,10	11
-	-	14,77	-	-	-	-	-	12
161,04	388,25	97,40	37,88	23,87	131,52	31,69	58,75	13
2,48	93,89	58,81	185,04	50,65	1,22	130,20	17,50	14
7 636,83	6 194,67	2 861,98	3 120,80	2 628,18	3 345,32	2 276,56	2 445,23	15
4 369,77	3 726,51	2 058,16	2 223,96	1 956,25	2 049,05	2 080,20	1 673,47	16
630,24	1 191,17	645,01	697,36	504,37	688,68	583,56	419,79	17
241,30	275,94	172,16	188,00	153,97	192,52	194,90	203,45	18
163,33	198,04	146,93	183,95	161,98	169,23	180,49	93,35	19
134,38	598,01	265,42	256,26	121,63	239,20	150,87	76,22	20
-	-	-	-	-	-	-	-	21
1 829,96	1 494,83	729,22	750,62	870,08	713,04	751,00	704,82	22
830,54	391,69	111,06	183,65	107,35	80,03	66,93	77,90	23
1 283,07	2 471,98	798,94	745,17	886,84	1 332,66	559,92	951,44	24
65,54	739,11	125,69	84,59	134,30	193,91	46,42	544,97	25
11,69	14,21	51,34	51,48	18,26	13,68	42,32	86,06	26
955,16	1 192,36	395,62	447,58	567,18	707,62	314,47	116,83	27
768,17	819,77	267,45	360,29	483,17	509,45	199,56	52,29	28
222,41	85,99	114,64	103,19	167,10	221,80	-	-	29
5 652,84	6 198,49	2 857,11	2 969,13	2 843,10	3 381,71	2 640,12	2 624,91	30

Noch: 4.5 Ausgaben und Einnahmen der Gemeinden
nach kreisfreien Städten

Lfd. Nr.	Ausgaben/Einnahmen	Noch: darunter amtsfreie		
		Birken- werder	Dallgow- Döberitz	Ebers- walde
1	Ausgaben des Verwaltungshaushaltes zusammen	1 631,92	1 742,38	2 036,59
	darunter			
2	Personalausgaben	770,98	709,95	893,13
3	Laufender Sachaufwand	339,77	299,32	420,94
4	Soziale Leistungen	-	168,38	0,46
5	Zinsausgaben	11,98	-	31,84
6	Allgemeine Umlagen	383,28	421,01	500,22
7	Ausgaben des Vermögenshaushaltes zusammen	928,91	3 147,60	849,63
	darunter			
8	Erwerb von Vermögen	178,13	161,62	32,89
9	Baumaßnahmen zusammen	711,76	2 907,37	392,41
	darunter für			
10	Schulen	442,44	1 615,75	26,85
11	Straßen	228,13	972,35	189,41
12	Abwasserbeseitigung	-	-	-
13	Tilgung von Krediten, Rückzahlung von inneren Darlehen	39,02	74,22	12,20
14	Zuweisungen u. Zuschüsse für Investitionen	-	2,91	297,08
15	Ausgaben des Verwaltungs- und Vermögenshaushaltes insgesamt	2 560,84	4 889,98	2 886,23
16	Einnahmen des Verwaltungshaushaltes zusammen	1 927,76	1 734,58	2 119,08
	darunter			
17	Steuern zusammen	914,37	783,36	516,69
	darunter			
18	Gemeindeanteil an der Einkommensteuer	229,09	177,99	201,99
19	Grundsteuer	169,23	218,67	133,76
20	Gewerbsteuer	432,20	326,42	122,14
21	Allgemeine Umlagen von Gemeinden und Gemeindeverbänden	-	-	-
22	Zuweisungen und Zuschüsse vom Land zusammen	414,69	248,98	907,48
23	Gebühren, zweckgebundene Abgaben	117,55	117,44	118,34
24	Einnahmen des Vermögenshaushaltes zusammen	710,50	3 228,98	680,46
	darunter			
25	Einnahmen aus der Veräußerung von Vermögen	351,02	52,49	121,40
26	Beiträge und ähnliche Entgelte	128,94	172,14	9,39
27	Zuweisungen und Zuschüsse für Investitionen zusammen	230,55	743,37	531,91
	darunter			
28	vom Land	167,61	95,15	461,07
29	Einnahmen aus Krediten und inneren Darlehen	-	2 255,46	-
30	Einnahmen des Verwaltungs- und Vermögenshaushaltes insgesamt	2 638,27	4 963,55	2 799,54

und Gemeindeverbände vom 01.01. bis 31.12.2000

und amtsfreien Gemeinden in DM je Einwohner

Gemeinden								Lfd. Nr.
Eichwalde	Eisen- hütten- stadt	Elster- werda	Erkner	Falkensee	Finowfurt	Finster- walde	Forst/ Lausitz	
in DM je Einwohner								
2 056,13	2 519,39	1 701,73	1 652,68	1 820,37	1 371,97	1 989,11	2 186,83	1
845,50	664,60	459,97	703,68	782,57	498,05	687,04	874,22	2
435,47	609,40	352,34	256,55	386,89	307,93	354,48	444,75	3
125,76	160,70	113,69	67,18	157,69	-	185,93	257,18	4
8,98	64,33	94,52	57,39	12,02	68,95	55,93	52,27	5
382,60	529,24	486,67	444,48	398,28	389,47	493,70	478,06	6
440,23	900,39	512,36	221,10	423,49	702,56	649,67	611,34	7
48,16	47,21	45,53	21,55	47,10	82,11	45,89	45,11	8
375,07	415,16	308,39	155,09	343,51	508,86	520,56	501,75	9
-	79,36	37,40	79,03	214,49	42,56	94,76	14,71	10
113,38	138,12	184,78	31,76	73,64	56,62	62,02	173,63	11
-	-	-	-	-	7,55	0,66	-	12
16,65	436,19	29,57	41,30	5,15	100,78	36,24	11,29	13
-	1,84	107,56	0,45	27,73	-	46,98	53,19	14
2 496,35	3 419,78	2 214,08	1 873,78	2 243,86	2 074,53	2 638,78	2 798,17	15
1 968,45	2 538,39	1 721,46	1 657,94	1 913,63	1 522,41	2 040,44	2 163,99	16
527,88	664,60	490,15	479,40	637,30	472,46	608,51	490,34	17
237,99	203,22	156,62	228,49	187,41	166,76	169,18	161,76	18
162,77	117,49	158,35	114,21	211,00	134,05	117,42	133,60	19
102,40	271,98	112,86	101,60	188,17	119,79	262,38	145,29	20
-	-	-	-	-	-	-	-	21
602,27	893,08	841,40	772,97	621,85	720,35	854,93	858,37	22
224,60	160,17	65,34	84,95	109,57	66,84	87,64	195,59	23
668,18	790,60	495,92	220,62	633,09	608,93	742,54	566,07	24
226,84	74,69	96,37	61,02	254,42	142,81	26,55	118,04	25
33,69	5,72	15,07	7,67	12,83	54,82	20,32	117,15	26
192,13	291,21	340,78	149,05	160,30	411,30	467,93	328,56	27
52,65	214,56	303,45	65,09	55,30	144,70	314,40	166,87	28
-	418,99	-	-	205,54	-	3,76	-	29
2 636,63	3 329,00	2 217,39	1 878,56	2 546,72	2 131,34	2 782,98	2 730,06	30

Noch: 4.5 Ausgaben und Einnahmen der Gemeinden
nach kreisfreien Städten

Lfd. Nr.	Ausgaben/Einnahmen	Noch: darunter amtsfreie		
		Freders- dorf- Vogelsdorf	Fürsten- walde/ Spree	Glienicke/ Nordbahn
1	Ausgaben des Verwaltungshaushaltes zusammen	1 445,99	2 312,22	1 430,27
	darunter			
2	Personalausgaben	609,45	642,95	576,61
3	Laufender Sachaufwand	358,05	491,03	308,34
4	Soziale Leistungen	51,69	235,51	-
5	Zinsausgaben	25,63	44,69	118,92
6	Allgemeine Umlagen	351,39	471,34	302,92
7	Ausgaben des Vermögenshaushaltes zusammen	806,77	740,21	1 510,67
	darunter			
8	Erwerb von Vermögen	59,49	119,82	52,27
9	Baumaßnahmen zusammen	709,31	512,84	1 317,83
	darunter für			
10	Schulen	244,65	68,45	379,05
11	Straßen	385,38	133,36	285,77
12	Abwasserbeseitigung	-	-	259,06
13	Tilgung von Krediten, Rückzahlung von inneren Darlehen	32,53	16,18	136,95
14	Zuweisungen u. Zuschüsse für Investitionen	5,45	80,49	3,27
15	Ausgaben des Verwaltungs- und Vermögenshaushaltes insgesamt	2 252,76	3 052,43	2 940,94
16	Einnahmen des Verwaltungshaushaltes zusammen	1 615,47	2 416,91	1 642,26
	darunter			
17	Steuern zusammen	507,39	785,14	409,78
	darunter			
18	Gemeindeanteil an der Einkommensteuer	161,95	173,58	190,16
19	Grundsteuer	140,77	133,98	131,63
20	Gewerbesteuer	151,73	401,28	63,07
21	Allgemeine Umlagen von Gemeinden und Gemeindeverbänden	-	-	-
22	Zuweisungen und Zuschüsse vom Land zusammen	598,65	834,48	528,71
23	Gebühren, zweckgebundene Abgaben	62,91	59,29	377,91
24	Einnahmen des Vermögenshaushaltes zusammen	333,91	787,45	1 129,44
	darunter			
25	Einnahmen aus der Veräußerung von Vermögen	124,16	386,04	184,45
26	Beiträge und ähnliche Entgelte	23,90	21,83	260,65
27	Zuweisungen und Zuschüsse für Investitionen zusammen	185,85	358,47	593,45
	darunter			
28	vom Land	52,85	176,68	122,08
29	Einnahmen aus Krediten und inneren Darlehen	-	-	90,54
30	Einnahmen des Verwaltungs- und Vermögenshaushaltes insgesamt	1 949,38	3 204,37	2 771,70

und Gemeindeverbände vom 01.01. bis 31.12.2000

und amtsfreien Gemeinden in DM je Einwohner

Gemeinden								Lfd. Nr.
Guben	Hennigsdorf	Hohen- Neuendorf	Jüterbog	Klein- machnow	Königs- Wuster- hausen	Kolkwitz	Lauch- hammer	
in DM je Einwohner								
2 172,54	5 085,21	1 428,53	2 025,14	1 375,26	2 038,85	1 488,43	1 856,85	1
937,01	771,75	583,91	851,52	321,73	515,67	616,90	760,09	2
400,92	541,93	339,73	425,79	274,51	375,03	313,73	321,04	3
161,69	320,37	92,44	123,14	-	264,56	42,32	105,67	4
3,82	27,71	0,13	11,04	16,22	160,56	42,49	20,34	5
547,77	1 108,05	378,43	501,93	376,08	439,74	418,66	495,15	6
564,38	2 521,58	1 051,49	817,15	666,62	809,03	521,34	669,38	7
42,07	248,72	106,92	46,50	73,02	56,87	87,64	39,46	8
362,00	1 523,78	860,31	589,77	264,79	358,14	356,14	614,26	9
43,28	27,96	65,82	23,86	57,40	69,40	15,82	31,78	10
54,54	243,34	325,14	151,02	81,95	114,15	73,55	137,28	11
-	-	-	-	1,31	11,65	92,60	36,64	12
7,81	20,46	1,57	177,70	97,55	356,36	53,80	14,32	13
40,07	0,12	77,10	3,13	65,12	34,78	15,63	1,33	14
2 736,91	7 606,79	2 480,01	2 842,29	2 041,88	2 847,88	2 009,77	2 526,22	15
2 115,25	6 426,80	1 718,62	2 077,47	1 394,50	2 064,47	1 701,89	1 893,93	16
471,67	5 325,71	480,77	505,67	660,01	770,96	462,90	537,87	17
186,00	215,52	208,46	161,17	214,41	261,87	188,78	153,88	18
103,91	145,41	156,24	168,49	202,84	123,20	115,60	137,54	19
117,65	4 651,21	79,23	114,39	194,91	303,65	119,49	193,68	20
-	-	-	-	-	-	-	-	21
871,87	85,43	647,40	808,72	528,12	684,97	763,69	927,56	22
78,58	143,94	130,65	97,58	61,07	57,43	75,64	69,74	23
446,15	2 510,04	721,83	686,34	679,57	790,82	446,70	578,64	24
23,03	213,63	313,88	140,65	62,66	62,21	66,36	34,51	25
11,77	72,49	76,54	19,19	55,18	44,23	31,76	14,95	26
259,65	693,73	224,50	455,97	71,29	169,64	348,58	529,07	27
179,76	152,85	63,15	370,64	48,95	81,97	253,13	436,84	28
54,95	-	-	69,57	277,64	227,17	-	-	29
2 561,40	8 936,83	2 440,44	2 763,80	2 074,07	2 855,29	2 148,59	2 472,57	30

Noch: 4.5 Ausgaben und Einnahmen der Gemeinden
nach kreisfreien Städten

Lfd. Nr.	Ausgaben/Einnahmen	Noch: darunter amtsfreie		
		Leege- bruch	Löwen- berger Land	Lucken- walde
1	Ausgaben des Verwaltungshaushaltes zusammen	1 410,61	1 613,31	1 991,13
	darunter			
2	Personalausgaben	652,32	685,52	712,71
3	Laufender Sachaufwand	318,10	305,02	366,64
4	Soziale Leistungen	-	93,01	170,34
5	Zinsausgaben	40,52	13,84	73,19
6	Allgemeine Umlagen	354,56	420,32	525,31
7	Ausgaben des Vermögenshaushaltes zusammen	327,53	840,73	1 247,43
	darunter			
8	Erwerb von Vermögen	64,66	30,37	57,22
9	Baumaßnahmen zusammen	250,70	755,87	962,15
	darunter für			
10	Schulen	26,75	31,03	35,91
11	Straßen	72,44	139,49	95,16
12	Abwasserbeseitigung	-	-	-
13	Tilgung von Krediten, Rückzahlung von inneren Darlehen	12,17	9,92	180,50
14	Zuweisungen u. Zuschüsse für Investitionen	-	44,57	29,91
15	Ausgaben des Verwaltungs- und Vermögenshaushaltes insgesamt	1 738,15	2 454,04	3 238,56
16	Einnahmen des Verwaltungshaushaltes zusammen	1 655,17	1 784,42	2 071,36
	darunter			
17	Steuern zusammen	382,53	363,42	592,35
	darunter			
18	Gemeindeanteil an der Einkommensteuer	190,03	131,07	188,45
19	Grundsteuer	85,70	123,80	129,88
20	Gewerbesteuer	82,57	74,77	210,67
21	Allgemeine Umlagen von Gemeinden und Gemeindeverbänden	-	-	-
22	Zuweisungen und Zuschüsse vom Land zusammen	774,11	896,80	813,59
23	Gebühren, zweckgebundene Abgaben	91,30	106,29	106,24
24	Einnahmen des Vermögenshaushaltes zusammen	264,86	629,17	1 162,75
	darunter			
25	Einnahmen aus der Veräußerung von Vermögen	48,82	71,87	59,48
26	Beiträge und ähnliche Entgelte	24,15	49,09	127,60
27	Zuweisungen und Zuschüsse für Investitionen zusammen	156,61	508,21	627,08
	darunter			
28	vom Land	49,56	395,36	501,27
29	Einnahmen aus Krediten und inneren Darlehen	-	-	157,31
30	Einnahmen des Verwaltungs- und Vermögenshaushaltes insgesamt	1 920,03	2 413,59	3 234,11

und Gemeindeverbände vom 01.01. bis 31.12.2000

und amtsfreien Gemeinden in DM je Einwohner

Gemeinden								Lfd. Nr.
Ludwigs- felde	Lübben/ Spreewald	Nauen	Neuenhagen bei Berlin	Neuruppin	Nieder- görsdorf	Nuthe- Urstromtal	Oranien- burg	
in DM je Einwohner								
3 632,60	2 305,51	2 193,45	1 858,41	1 928,76	1 902,57	1 838,25	2 182,26	1
826,84	780,83	920,71	619,43	650,13	673,51	698,76	719,97	2
470,79	422,53	296,71	520,28	341,93	376,72	371,92	330,10	3
140,92	132,56	241,20	36,54	187,68	231,76	35,14	180,88	4
21,50	109,85	175,99	51,52	93,19	90,49	76,83	21,22	5
501,70	431,59	512,70	385,44	474,14	438,73	430,61	454,66	6
1 753,89	957,61	897,60	606,70	765,08	949,94	822,79	635,24	7
161,66	162,65	21,05	88,68	82,14	29,76	27,31	106,27	8
550,40	643,98	517,25	339,71	593,80	850,97	667,90	496,58	9
21,92	114,56	60,32	57,76	73,11	56,32	11,63	94,64	10
153,77	35,82	117,39	132,53	206,05	419,87	302,52	196,77	11
0,59	41,72	-	0,60	2,79	-	-	-	12
110,70	76,76	354,53	88,14	28,96	38,26	59,82	11,38	13
135,64	64,38	3,28	8,22	60,18	30,95	1,65	19,68	14
5 386,48	3 263,12	3 091,05	2 465,11	2 693,84	2 852,51	2 661,04	2 817,51	15
5 317,99	2 293,98	1 922,05	1 890,74	2 140,98	1 935,96	1 850,15	2 175,42	16
3 944,72	562,14	640,57	565,53	582,87	367,67	365,81	802,40	17
228,04	184,68	199,65	197,27	184,39	119,33	141,02	204,10	18
145,88	122,67	213,64	145,07	156,59	147,33	168,90	127,94	19
3 514,98	197,76	141,47	179,25	176,72	68,72	33,34	389,72	20
-	-	-	-	-	-	-	-	21
612,21	776,02	576,95	646,36	796,65	808,46	764,75	660,24	22
138,56	338,72	111,16	159,70	90,58	115,31	183,40	66,55	23
1 420,83	890,12	940,83	514,45	675,82	669,81	844,72	612,72	24
79,96	81,39	140,24	178,27	92,52	4,99	36,04	79,28	25
22,25	196,86	68,56	59,05	34,81	31,41	24,09	20,20	26
446,62	450,79	501,28	134,95	520,66	579,97	330,88	245,15	27
366,63	234,86	230,27	47,66	390,60	430,85	153,37	147,31	28
76,51	-	230,75	-	27,83	45,97	309,70	-	29
6 738,82	3 184,10	2 862,88	2 405,19	2 816,80	2 605,77	2 694,87	2 788,14	30

Noch: 4.5 Ausgaben und Einnahmen der Gemeinden
nach kreisfreien Städten

Lfd. Nr.	Ausgaben/Einnahmen	Noch: darunter amtsfreie		
		Perleberg	Peters- hagen/ Eggersdorf	Prenzlau
1	Ausgaben des Verwaltungshaushaltes zusammen	2 372,40	1 663,58	2 585,79
	darunter			
2	Personalausgaben	942,71	779,96	774,61
3	Laufender Sachaufwand	322,33	301,26	740,30
4	Soziale Leistungen	233,72	27,37	200,01
5	Zinsausgaben	162,72	18,06	40,95
6	Allgemeine Umlagen	493,85	361,61	594,98
7	Ausgaben des Vermögenshaushaltes zusammen	656,45	394,17	848,51
	darunter			
8	Erwerb von Vermögen	50,39	70,30	79,87
9	Baumaßnahmen zusammen	478,77	307,04	648,07
	darunter für			
10	Schulen	30,24	48,32	80,76
11	Straßen	81,02	83,51	194,43
12	Abwasserbeseitigung	-	10,59	1,82
13	Tilgung von Krediten, Rückzahlung von inneren Darlehen	85,61	16,83	106,04
14	Zuweisungen u. Zuschüsse für Investitionen	41,67	-	14,53
15	Ausgaben des Verwaltungs- und Vermögenshaushaltes insgesamt	3 028,84	2 057,74	3 434,30
16	Einnahmen des Verwaltungshaushaltes zusammen	2 452,19	1 739,84	2 671,41
	darunter			
17	Steuern zusammen	588,73	444,46	643,42
	darunter			
18	Gemeindeanteil an der Einkommensteuer	174,39	177,50	180,74
19	Grundsteuer	151,41	126,09	146,66
20	Gewerbesteuer	198,48	93,14	250,29
21	Allgemeine Umlagen von Gemeinden und Gemeindeverbänden	-	-	-
22	Zuweisungen und Zuschüsse vom Land zusammen	782,58	666,51	877,31
23	Gebühren, zweckgebundene Abgaben	99,18	119,99	250,13
24	Einnahmen des Vermögenshaushaltes zusammen	633,53	488,16	651,13
	darunter			
25	Einnahmen aus der Veräußerung von Vermögen	115,22	260,61	33,39
26	Beiträge und ähnliche Entgelte	54,88	77,70	57,15
27	Zuweisungen und Zuschüsse für Investitionen zusammen	463,32	145,12	439,23
	darunter			
28	vom Land	250,12	50,86	293,92
29	Einnahmen aus Krediten und inneren Darlehen	-	-	96,14
30	Einnahmen des Verwaltungs- und Vermögenshaushaltes insgesamt	3 085,72	2 228,01	3 322,54

und Gemeindeverbände vom 01.01. bis 31.12.2000

und amtsfreien Gemeinden in DM je Einwohner

Gemeinden								Lfd. Nr.
Pritzwalk	Schöneiche b. Berlin	Schulzen- dorf	Schwarz- heide/N. L.	Schwedt/ Oder	Seddiner See	Seelow	Senften- berg	
in DM je Einwohner								
2 117,67	1 704,60	1 401,29	2 182,63	3 615,36	2 092,49	1 982,62	2 019,70	1
1 080,66	632,49	658,19	452,15	829,17	868,30	552,49	662,46	2
312,64	284,47	273,82	602,41	513,61	629,64	525,10	351,00	3
-	156,22	40,11	120,61	506,29	1,00	161,89	219,43	4
39,32	87,52	15,97	104,63	24,38	226,33	119,69	11,53	5
523,62	399,81	341,28	697,93	576,18	345,17	422,95	530,93	6
590,60	357,26	316,31	388,58	932,48	831,86	1 407,18	771,29	7
101,03	123,78	4,62	58,70	53,50	59,40	132,35	77,63	8
275,50	181,13	304,49	280,62	835,70	318,15	1 172,37	533,26	9
67,72	30,37	-	74,15	46,98	30,78	17,56	150,89	10
82,76	61,02	260,18	82,62	87,58	9,38	586,76	23,71	11
-	-	-	2,72	0,09	1,41	-	-	12
45,67	28,96	7,20	46,19	3,24	405,43	94,69	107,31	13
12,68	21,40	-	3,07	40,04	4,48	7,77	52,75	14
2 708,27	2 061,86	1 717,60	2 571,21	4 547,84	2 924,35	3 389,80	2 790,99	15
2 122,51	1 765,85	1 481,75	2 278,58	2 967,67	2 198,47	1 822,24	2 082,58	16
617,56	565,49	400,72	1 730,13	720,82	478,23	551,76	647,40	17
184,00	216,19	199,78	175,88	234,69	243,89	195,13	219,66	18
134,52	181,89	113,81	161,85	170,26	121,66	126,26	121,76	19
243,43	136,51	55,60	1 234,36	256,11	34,80	156,86	219,89	20
-	-	-	-	-	-	-	-	21
792,32	690,49	655,94	97,36	1 010,30	500,03	738,73	828,99	22
152,39	65,35	88,64	50,28	301,50	94,06	82,28	93,24	23
596,74	369,44	320,93	451,22	1 001,33	1 075,67	1 002,97	686,95	24
87,54	164,33	74,67	71,10	72,12	498,78	72,42	138,45	25
58,93	2,38	165,65	18,51	36,11	3,70	45,18	102,42	26
255,92	171,41	80,42	361,61	869,34	228,92	790,68	366,59	27
99,80	49,18	48,09	226,18	752,08	158,92	631,30	270,08	28
-	29,12	-	-	20,51	-	48,67	79,49	29
2 719,25	2 135,28	1 802,68	2 729,80	3 968,99	3 274,14	2 825,21	2 769,53	30

Noch: 4.5 Ausgaben und Einnahmen der Gemeinden
nach kreisfreien Städten

Lfd. Nr.	Ausgaben/Einnahmen	Noch: darunter amtsfreie		
		Spremberg	Straus- berg	Teltow
1	Ausgaben des Verwaltungshaushaltes zusammen	2 082,22	2 172,92	1 380,11
	darunter			
2	Personalausgaben	831,49	757,34	432,86
3	Laufender Sachaufwand	433,12	419,59	281,09
4	Soziale Leistungen	149,62	268,71	0,44
5	Zinsausgaben	60,29	71,34	38,53
6	Allgemeine Umlagen	405,57	436,70	417,19
7	Ausgaben des Vermögenshaushaltes zusammen	483,74	629,62	719,87
	darunter			
8	Erwerb von Vermögen	29,36	23,18	127,59
9	Baumaßnahmen zusammen	167,30	299,80	481,45
	darunter für			
10	Schulen	4,31	46,78	66,50
11	Straßen	63,94	58,16	294,30
12	Abwasserbeseitigung	-	-	-
13	Tilgung von Krediten, Rückzahlung von inneren Darlehen	103,48	36,76	16,01
14	Zuweisungen u. Zuschüsse für Investitionen	182,71	23,09	40,62
15	Ausgaben des Verwaltungs- und Vermögenshaushaltes insgesamt	2 565,96	2 802,53	2 099,97
16	Einnahmen des Verwaltungshaushaltes zusammen	2 077,21	2 044,11	1 730,36
	darunter			
17	Steuern zusammen	625,76	485,12	809,91
	darunter			
18	Gemeindeanteil an der Einkommensteuer	188,03	245,67	225,39
19	Grundsteuer	132,62	134,57	183,23
20	Gewerbesteuer	189,85	52,52	326,28
21	Allgemeine Umlagen von Gemeinden und Gemeindeverbänden	-	-	-
22	Zuweisungen und Zuschüsse vom Land zusammen	705,56	722,84	591,04
23	Gebühren, zweckgebundene Abgaben	95,97	78,15	39,87
24	Einnahmen des Vermögenshaushaltes zusammen	410,95	515,96	408,78
	darunter			
25	Einnahmen aus der Veräußerung von Vermögen	42,76	195,05	66,53
26	Beiträge und ähnliche Entgelte	6,70	20,26	132,34
27	Zuweisungen und Zuschüsse für Investitionen zusammen	315,54	262,48	186,66
	darunter			
28	vom Land	130,72	166,72	185,54
29	Einnahmen aus Krediten und inneren Darlehen	22,11	-	-
30	Einnahmen des Verwaltungs- und Vermögenshaushaltes insgesamt	2 488,16	2 560,06	2 139,13

und Gemeindeverbände vom 01.01. bis 31.12.2000

und amtsfreien Gemeinden in DM je Einwohner

Gemeinden								Lfd. Nr.
Templin	Velten	Wahren- brück	Werder (Havel)	Wildau	Witten- berge	Wittstock/ Dosse	Wolters- dorf	
in DM je Einwohner								
2 067,14	1 767,40	1 774,49	1 765,02	1 893,27	2 166,01	2 492,46	1 463,37	1
974,00	800,98	935,47	674,43	848,64	922,41	906,17	578,81	2
356,42	389,12	259,43	488,75	431,15	403,01	426,96	263,02	3
-	0,08	71,99	-	-	129,93	270,42	46,92	4
93,49	107,93	21,42	61,44	10,43	69,07	56,40	31,19	5
492,90	406,04	401,29	432,34	432,82	526,02	520,06	378,71	6
672,70	922,54	957,87	1 693,28	1 057,45	1 029,01	883,97	814,21	7
124,05	42,66	93,38	49,52	21,50	116,94	60,32	124,87	8
466,70	792,37	738,47	703,06	940,31	629,23	529,88	346,16	9
49,29	126,21	2,50	14,69	48,25	5,94	42,98	-	10
83,39	140,27	457,54	339,31	89,84	193,73	41,52	149,37	11
-	2,11	2,08	-	2,37	-	-	4,38	12
46,36	37,51	13,50	284,39	95,64	50,72	70,88	11,94	13
35,59	30,08	39,14	349,16	-	197,86	0,77	330,76	14
2 739,84	2 689,94	2 732,36	3 458,31	2 950,72	3 195,02	3 376,43	2 277,58	15
2 061,83	2 002,06	1 948,94	1 962,97	2 157,88	2 422,13	2 310,21	1 624,24	16
600,54	719,86	319,31	618,32	711,88	571,38	657,69	545,54	17
163,87	204,96	134,07	186,81	187,74	180,93	159,65	176,60	18
151,61	172,31	108,05	165,47	201,47	138,87	122,21	179,17	19
232,73	262,27	55,13	204,46	256,07	193,37	300,96	141,52	20
-	-	-	-	-	-	-	-	21
838,45	570,08	973,76	654,45	700,73	890,81	769,00	637,24	22
127,09	115,24	86,42	89,08	122,47	107,07	115,86	64,07	23
612,67	649,25	735,79	1 258,52	308,56	791,59	867,49	626,86	24
111,30	79,32	76,64	235,44	10,44	59,60	37,35	330,02	25
68,96	-	38,88	25,23	-	15,12	0,86	15,93	26
377,92	510,81	546,90	621,07	137,53	596,69	419,43	280,43	27
210,83	459,61	206,36	406,56	49,96	478,01	294,14	142,35	28
-	-	73,37	371,93	160,60	-	140,83	-	29
2 674,50	2 651,31	2 684,73	3 221,49	2 466,44	3 213,71	3 177,71	2 251,10	30

Noch: 4.5 Ausgaben und Einnahmen der Gemeinden und Gemeindeverbände vom 01.01. bis 31.12.2000
nach kreisfreien Städten und amtsfreien Gemeinden in DM je Einwohner

Lfd. Nr.	Ausgaben/Einnahmen	Noch: darunter amtsfreie Gemeinden		
		Wriezen	Zeuthen	
		in DM je Einwohner		
1	Ausgaben des Verwaltungshaushaltes zusammen	1 792,23	1 970,27	
	darunter			
2	Personalausgaben	477,30	712,97	
3	Laufender Sachaufwand	257,01	554,86	
4	Soziale Leistungen	235,74	44,71	
5	Zinsausgaben	86,09	17,12	
6	Allgemeine Umlagen	412,34	353,57	
7	Ausgaben des Vermögenshaushaltes zusammen	591,92	584,55	
	darunter			
8	Erwerb von Vermögen	16,65	143,14	
9	Baumaßnahmen zusammen	444,96	356,04	
	darunter für			
10	Schulen	44,06	120,72	
11	Straßen	70,38	73,21	
12	Abwasserbeseitigung	9,26	-	
13	Tilgung von Krediten, Rückzahlung von inneren Darlehen	94,94	84,40	
14	Zuweisungen u. Zuschüsse für Investitionen	-	0,98	
15	Ausgaben des Verwaltungs- und Vermögenshaushaltes insgesamt	2 384,15	2 554,82	
16	Einnahmen des Verwaltungshaushaltes zusammen	1 857,22	1 929,22	
	darunter			
17	Steuern zusammen	549,45	558,88	
	darunter			
18	Gemeindeanteil an der Einkommensteuer	154,96	221,94	
19	Grundsteuer	148,13	147,17	
20	Gewerbsteuer	194,57	147,56	
21	Allgemeine Umlagen von Gemeinden und Gemeindeverbänden	-	-	
22	Zuweisungen und Zuschüsse vom Land zusammen	827,19	582,62	
23	Gebühren, zweckgebundene Abgaben	39,10	157,90	
24	Einnahmen des Vermögenshaushaltes zusammen	721,07	659,20	
	darunter			
25	Einnahmen aus der Veräußerung von Vermögen	58,04	260,15	
26	Beiträge und ähnliche Entgelte	5,87	29,61	
27	Zuweisungen und Zuschüsse für Investitionen zusammen	463,76	117,93	
	darunter			
28	vom Land	411,43	57,90	
29	Einnahmen aus Krediten und inneren Darlehen	113,43	-	
30	Einnahmen des Verwaltungs- und Vermögenshaushaltes insgesamt	2 578,28	2 588,42	

4.6 Ausgaben und Einnahmen nach Landkreisen

Lfd. Nr.	Ausgaben/Einnahmen	Landkreise zusammen		
			Barnim	Dahme- Spreewald
1	Ausgaben des Verwaltungshaushaltes zusammen	3 541 742	272 545	243 464
	darunter			
2	Personalausgaben	868 401	55 272	66 119
3	Laufender Sachaufwand	621 458	53 582	37 520
4	Soziale Leistungen	937 426	101 289	63 682
5	Zinsausgaben	26 268	1 783	662
6	Allgemeine Umlagen	-	-	-
7	Ausgaben des Vermögenshaushaltes zusammen	720 329	45 710	68 521
	darunter			
8	Erwerb von Vermögen	60 498	4 283	4 095
9	Baumaßnahmen zusammen	298 057	13 981	15 758
	darunter für			
10	Schulen	133 966	7 098	7 944
11	Straßen	74 823	3 947	4 387
12	Abwasserbeseitigung	-	-	-
13	Tilgung von Krediten, Rückzahlung von inneren Darlehen	46 863	2 920	1 353
14	Zuweisungen u. Zuschüsse für Investitionen	256 604	24 527	20 221
15	Ausgaben des Verwaltungs- und Vermögenshaushaltes insgesamt	4 262 071	318 255	311 985
16	Einnahmen des Verwaltungshaushaltes zusammen	3 563 052	286 008	249 485
	darunter			
17	Steuern zusammen	698	-	63
	darunter			
18	Gemeindeanteil an der Einkommensteuer	-	-	-
19	Grundsteuer	-	-	-
20	Gewerbesteuer	-	-	-
21	Allgemeine Umlagen von Gemeinden und Gemeindeverbänden	1 006 019	71 919	68 113
22	Zuweisungen und Zuschüsse vom Land zusammen	1 784 719	140 424	125 429
23	Gebühren, zweckgebundene Abgaben	467 636	49 771	31 308
24	Einnahmen des Vermögenshaushaltes zusammen	700 826	48 336	47 450
	darunter			
25	Einnahmen aus der Veräußerung von Vermögen	38 901	1 555	2 379
26	Beiträge und ähnliche Entgelte	151	-	-
27	Zuweisungen und Zuschüsse für Investitionen zusammen	557 875	41 854	35 433
	darunter			
28	vom Land	534 124	41 642	34 815
29	Einnahmen aus Krediten und inneren Darlehen	61 522	2 000	5 687
30	Einnahmen des Verwaltungs- und Vermögenshaushaltes insgesamt	4 263 879	334 344	296 935

vom 01.01. bis 31.12.2000 in 1 000 DM

davon Landkreise							Lfd. Nr.
Elbe- Elster	Havelland	Märkisch- Oderland	Oberhavel	Ober- spreewald- Lausitz	Oder-Spree	Ost- prignitz- Ruppin	
in 1 000 DM							
193 532	235 607	288 683	283 474	232 043	282 750	218 147	1
57 047	55 375	68 613	72 237	60 379	66 657	47 735	2
37 127	43 413	52 497	55 041	27 887	33 153	33 186	3
39 540	58 961	71 155	75 540	53 883	87 361	83 010	4
751	2 127	717	186	1 023	2 682	3 147	5
-	-	-	-	-	-	-	6
39 378	66 301	46 221	62 909	36 028	48 638	37 125	7
2 228	5 743	3 426	4 408	4 105	2 299	2 356	8
13 300	39 632	17 091	33 935	10 095	22 032	19 632	9
5 611	15 132	5 918	25 514	3 127	5 667	11 048	10
1 811	3 973	3 568	5 623	2 956	13 640	6 231	11
-	-	-	-	-	-	-	12
6 395	5 129	846	923	3 886	3 263	2 411	13
17 398	15 797	18 814	23 643	17 943	20 996	12 717	14
232 911	301 908	334 904	346 383	268 071	331 387	255 272	15
196 207	241 528	289 014	291 059	230 347	285 742	219 451	16
75	39	-	51	19	94	78	17
-	-	-	-	-	-	-	18
-	-	-	-	-	-	-	19
-	-	-	-	-	-	-	20
58 106	63 056	72 759	93 526	72 349	86 867	50 893	21
100 708	119 977	147 305	118 401	119 221	162 296	129 196	22
18 164	40 221	44 034	56 062	18 317	13 466	23 884	23
42 850	69 938	47 815	49 469	35 470	68 488	37 498	24
1 668	1 571	1 736	605	264	9 907	1 760	25
-	151	-	-	-	-	-	26
34 238	57 805	39 976	48 808	29 980	48 580	33 316	27
33 661	40 291	37 181	48 485	29 912	48 193	32 865	28
6 935	3 850	-	-	5 221	10 000	-	29
239 057	311 466	336 829	340 527	265 816	354 229	256 949	30

Noch: 4.6 Ausgaben und Einnahmen nach Landkreisen

Lfd. Nr.	Ausgaben/Einnahmen	Noch: davon		
		Potsdam- Mittelmark	Prignitz	Spree- Neiße
		in 1 000 DM		
1	Ausgaben des Verwaltungshaushaltes zusammen	313 043	173 739	261 813
	darunter			
2	Personalausgaben	73 901	48 128	68 659
3	Laufender Sachaufwand	68 788	34 486	51 946
4	Soziale Leistungen	85 325	37 969	50 722
5	Zinausgaben	1 973	4 262	3 002
6	Allgemeine Umlagen	-	-	-
7	Ausgaben des Vermögenshaushaltes zusammen	63 136	32 515	70 606
	darunter			
8	Erwerb von Vermögen	5 866	2 388	4 466
9	Baumaßnahmen zusammen	22 156	7 952	41 146
	darunter für			
10	Schulen	11 246	5 696	11 939
11	Straßen	4 840	11	10 899
12	Abwasserbeseitigung	-	-	-
13	Tilgung von Krediten, Rückzahlung von inneren Darlehen	10 070	3 846	2 466
14	Zuweisungen u. Zuschüsse für Investitionen	19 965	14 560	15 404
15	Ausgaben des Verwaltungs- und Vermögenshaushaltes insgesamt	376 179	206 254	332 419
16	Einnahmen des Verwaltungshaushaltes zusammen	324 056	180 211	246 295
	darunter			
17	Steuern zusammen	-	80	0
	darunter			
18	Gemeindeanteil an der Einkommensteuer	-	-	-
19	Grundsteuer	-	-	-
20	Gewerbesteuer	-	-	-
21	Allgemeine Umlagen von Gemeinden und Gemeindeverbänden	81 701	49 204	70 930
22	Zuweisungen und Zuschüsse vom Land zusammen	164 431	85 721	115 883
23	Gebühren, zweckgebundene Abgaben	51 172	25 431	36 853
24	Einnahmen des Vermögenshaushaltes zusammen	64 286	35 471	54 937
	darunter			
25	Einnahmen aus der Veräußerung von Vermögen	6 425	722	4 455
26	Beiträge und ähnliche Entgelte	-	-	-
27	Zuweisungen und Zuschüsse für Investitionen zusammen	45 791	21 724	39 585
	darunter			
28	vom Land	45 634	21 724	39 088
29	Einnahmen aus Krediten und inneren Darlehen	8 487	6 922	9 120
30	Einnahmen des Verwaltungs- und Vermögenshaushaltes insgesamt	388 342	215 683	301 233

vom 01.01. bis 31.12.2000 in 1 000 DM

Landkreise		Lfd. Nr.
Teltow- Fläming	Uckermark	
238 598	304 303	1
67 230	61 049	2
34 474	58 357	3
59 878	69 111	4
160	3 793	5
-	-	6
61 336	41 905	7
10 590	4 245	8
22 731	18 619	9
9 459	8 567	10
7 004	5 933	11
-	-	12
990	2 365	13
17 943	16 676	14
299 934	346 208	15
244 127	279 522	16
29	171	17
-	-	18
-	-	19
-	-	20
89 896	76 701	21
110 785	144 940	22
21 141	37 812	23
57 720	41 098	24
4 189	1 664	25
-	-	26
41 352	39 434	27
41 352	39 280	28
3 300	-	29
301 847	320 620	30

4.7 Ausgaben und Einnahmen nach Landkreisen

Lfd. Nr.	Ausgaben/Einnahmen	Landkreise zusammen		
			Barnim	Dahme- Spreewald
1	Ausgaben des Verwaltungshaushaltes zusammen	1 602,27	1 617,78	1 538,11
	darunter			
2	Personalausgaben	392,86	328,08	417,71
3	Laufender Sachaufwand	281,15	318,05	237,04
4	Soziale Leistungen	424,09	601,23	402,32
5	Zinsausgaben	11,88	10,59	4,18
6	Allgemeine Umlagen	-	-	-
7	Ausgaben des Vermögenshaushaltes zusammen	325,87	271,32	432,89
	darunter			
8	Erwerb von Vermögen	27,37	25,42	25,87
9	Baumaßnahmen zusammen	134,84	82,99	99,55
	darunter für			
10	Schulen	60,61	42,13	50,18
11	Straßen	33,85	23,43	27,71
12	Abwasserbeseitigung	-	-	-
13	Tilgung von Krediten, Rückzahlung von inneren Darlehen	21,20	17,33	8,55
14	Zuweisungen u. Zuschüsse für Investitionen	116,09	145,59	127,75
15	Ausgaben des Verwaltungs- und Vermögenshaushaltes insgesamt	1 928,14	1 889,10	1 971,01
16	Einnahmen des Verwaltungshaushaltes zusammen	1 611,91	1 697,69	1 576,16
	darunter			
17	Steuern zusammen	0,32	-	0,40
	darunter			
18	Gemeindeanteil an der Einkommensteuer	-	-	-
19	Grundsteuer	-	-	-
20	Gewerbsteuer	-	-	-
21	Allgemeine Umlagen von Gemeinden und Gemeindeverbänden	455,12	426,90	430,31
22	Zuweisungen und Zuschüsse vom Land zusammen	807,40	833,53	792,42
23	Gebühren, zweckgebundene Abgaben	211,56	295,43	197,79
24	Einnahmen des Vermögenshaushaltes zusammen	317,05	286,91	299,77
	darunter			
25	Einnahmen aus der Veräußerung von Vermögen	17,60	9,23	15,03
26	Beiträge und ähnliche Entgelte	0,07	-	-
27	Zuweisungen und Zuschüsse für Investitionen zusammen	252,38	248,44	223,85
	darunter			
28	vom Land	241,64	247,18	219,95
29	Einnahmen aus Krediten und inneren Darlehen	27,83	11,87	35,93
30	Einnahmen des Verwaltungs- und Vermögenshaushaltes insgesamt	1 928,96	1 984,61	1 875,93

vom 01.01. bis 31.12.2000 in DM je Einwohner

davon Landkreise							Lfd. Nr.
Elbe- Elster	Havelland	Märkisch- Oderland	Oberhavel	Ober- spreewald- Lausitz	Oder-Spree	Ost- prignitz- Ruppin	
in DM je Einwohner							
1 464,25	1 612,67	1 541,42	1 488,36	1 580,20	1 437,40	1 921,85	1
431,61	379,03	366,36	379,27	411,18	338,86	420,54	2
280,90	297,15	280,31	288,99	189,91	168,54	292,37	3
299,15	403,57	379,93	396,62	366,94	444,11	731,31	4
5,68	14,56	3,83	0,98	6,97	13,63	27,73	5
-	-	-	-	-	-	-	6
297,93	453,81	246,80	330,30	245,35	247,26	327,07	7
16,86	39,31	18,29	23,15	27,95	11,69	20,75	8
100,63	271,27	91,26	178,17	68,74	112,00	172,96	9
42,45	103,58	31,60	133,96	21,30	28,81	97,33	10
13,70	27,20	19,05	29,52	20,13	69,34	54,89	11
-	-	-	-	-	-	-	12
48,38	35,11	4,51	4,84	26,46	16,59	21,24	13
131,63	108,13	100,46	124,14	122,19	106,74	112,04	14
1 762,18	2 066,48	1 788,22	1 818,66	1 825,55	1 684,66	2 248,92	15
1 484,48	1 653,19	1 543,19	1 528,18	1 568,65	1 452,61	1 933,33	16
0,57	0,27	-	0,27	0,13	0,48	0,69	17
-	-	-	-	-	-	-	18
-	-	-	-	-	-	-	19
-	-	-	-	-	-	-	20
439,63	431,60	388,49	491,05	492,70	441,60	448,36	21
761,95	821,21	786,53	621,66	811,89	825,05	1 138,20	22
137,43	275,30	235,12	294,35	124,74	68,45	210,41	23
324,20	478,71	255,31	259,73	241,55	348,17	330,35	24
12,62	10,75	9,27	3,17	1,80	50,36	15,50	25
-	1,03	-	-	-	-	-	26
259,04	395,66	213,45	256,26	204,16	246,96	293,51	27
254,67	275,78	198,53	254,57	203,70	245,00	289,54	28
52,47	26,35	-	-	35,55	50,84	-	29
1 808,68	2 131,90	1 798,49	1 787,91	1 810,20	1 800,78	2 263,69	30

Noch: 4.7 Ausgaben und Einnahmen nach Landkreisen

Lfd. Nr.	Ausgaben/Einnahmen	Noch: davon		
		Potsdam- Mittelmark	Prignitz	Spree- Neiße
		in DM		
1	Ausgaben des Verwaltungshaushaltes zusammen	1 508,60	1 798,97	1 694,79
	darunter			
2	Personalausgaben	356,14	498,34	444,45
3	Laufender Sachaufwand	331,50	357,09	336,26
4	Soziale Leistungen	411,19	393,15	328,34
5	Zinsausgabe	9,51	44,13	19,43
6	Allgemeine Umlagen	-	-	-
7	Ausgaben des Vermögenshaushaltes zusammen	304,26	336,67	457,05
	darunter			
8	Erwerb von Vermögen	28,27	24,72	28,91
9	Baumaßnahmen zusammen	106,77	82,33	266,35
	darunter für			
10	Schulen	54,19	58,97	77,29
11	Straßen	23,32	0,12	70,55
12	Abwasserbeseitigung	-	-	-
13	Tilgung von Krediten, Rückzahlung von inneren Darlehen	48,53	39,83	15,96
14	Zuweisungen u. Zuschüsse für Investitionen	96,21	150,76	99,71
15	Ausgaben des Verwaltungs- und Vermögenshaushaltes insgesamt	1 812,87	2 135,64	2 151,85
16	Einnahmen des Verwaltungshaushaltes zusammen	1 561,68	1 865,99	1 594,34
	darunter			
17	Steuern zusammen	-	0,83	0
	darunter			
18	Gemeindeanteil an der Einkommensteuer	-	-	-
19	Grundsteuer	-	-	-
20	Gewerbesteuer	-	-	-
21	Allgemeine Umlagen von Gemeinden und Gemeindeverbänden	393,73	509,48	459,15
22	Zuweisungen und Zuschüsse vom Land zusammen	792,42	887,59	750,15
23	Gebühren, zweckgebundene Abgaben	246,61	263,32	238,56
24	Einnahmen des Vermögenshaushaltes zusammen	309,80	367,29	355,63
	darunter			
25	Einnahmen aus der Veräußerung von Vermögen	30,96	7,48	28,84
26	Beiträge und ähnliche Entgelte	-	-	-
27	Zuweisungen und Zuschüsse für Investitionen zusammen	220,67	224,94	256,25
	darunter			
28	vom Land	219,92	224,94	253,03
29	Einnahmen aus Krediten und inneren Darlehen	40,90	71,68	59,04
30	Einnahmen des Verwaltungs- und Vermögenshaushaltes insgesamt	1 871,48	2 233,27	1 949,97

vom 01.01. bis 31.12.2000 in DM je Einwohner

Landkreise		Lfd. Nr.
Teltow- Fläming	Uckermark	
je Einwohner		
1 501,91	1 986,39	1
423,19	398,50	2
217,00	380,93	3
376,92	451,13	4
1,01	24,76	5
-	-	6
386,09	273,54	7
66,66	27,71	8
143,08	121,54	9
59,54	55,92	10
44,09	38,73	11
-	-	12
6,23	15,44	13
112,95	108,86	14
1 888,00	2 259,93	15
1 536,71	1 824,63	16
0,18	1,11	17
-	-	18
-	-	19
-	-	20
565,87	500,68	21
697,36	946,12	22
133,08	246,82	23
363,33	268,27	24
26,37	10,86	25
-	-	26
260,30	257,41	27
260,30	256,41	28
20,77	-	29
1 900,04	2 092,90	30

5.1 Personalausgaben im Jahr 1999 und 2000 - DM je Einwohner -

Kreisfreie Städte

Brandenburg an der Havel

Cottbus

Frankfurt (Oder)

Potsdam

Landkreise

Barnim

Dahme-Spreewald

Elbe-Elster

Havelland

Märkisch-Oderland

Oberhavel

Oberspreewald-Lausitz

Oder-Spree

Ostprignitz-Ruppin

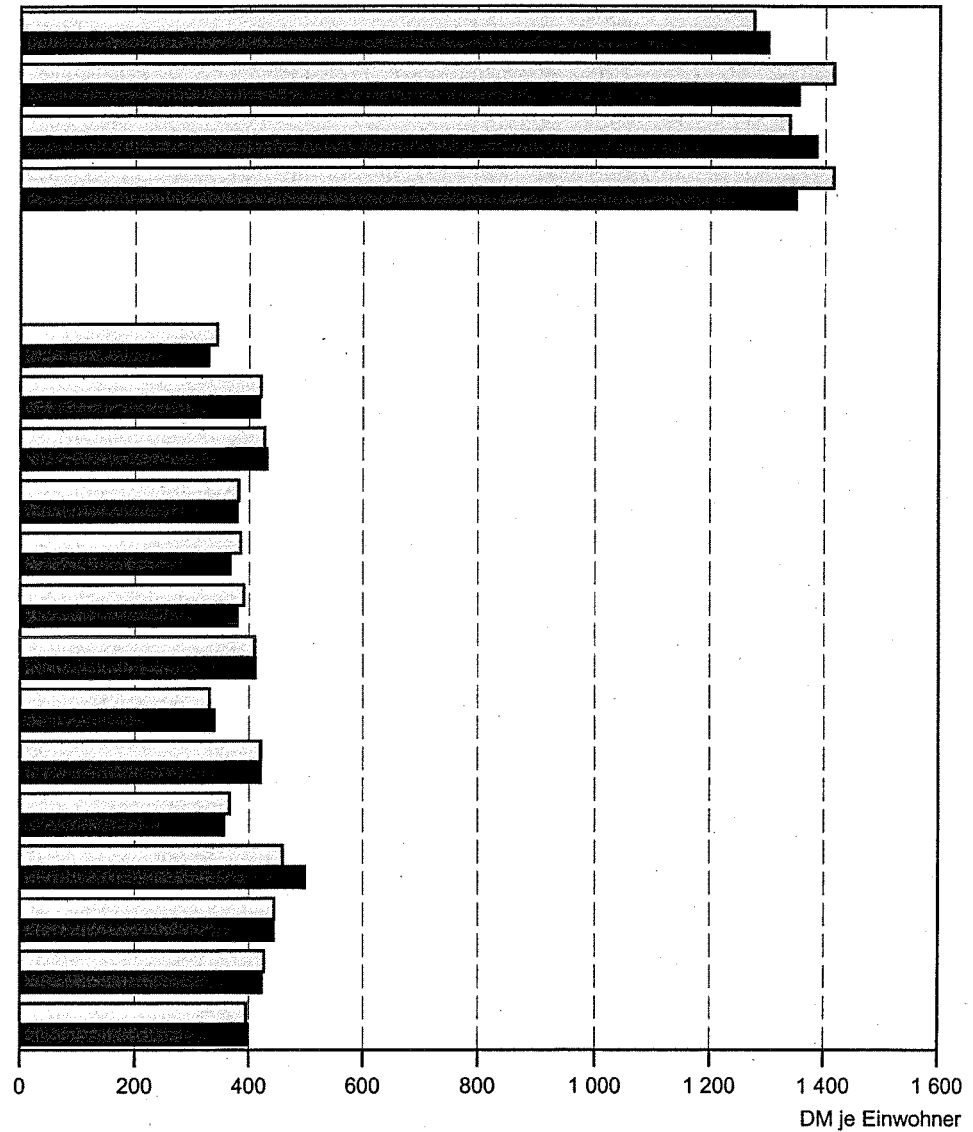
Potsdam-Mittelmark

Prignitz

Spree-Neiße

Teltow-Fläming

Uckermark

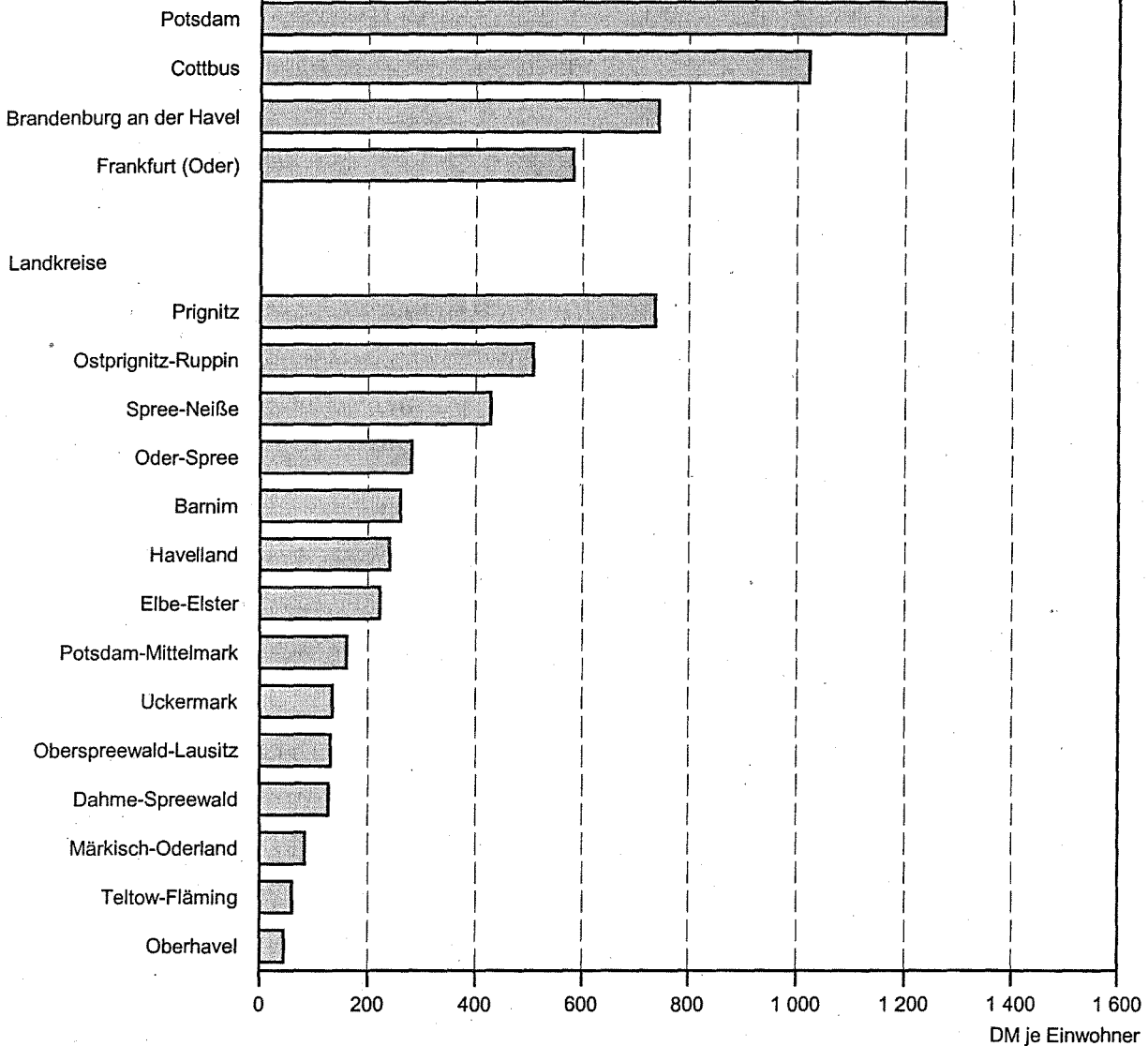


1999

2000


5.2 Verschuldung am 31.12.2000 *) - DM je Einwohner -

Kreisfreie Städte



*) Quelle: Schuldenstatistik der Gemeinden und Gemeindeverbände 2000

Veröffentlichungen des Landesbetriebes für Datenverarbeitung und Statistik (Land Brandenburg) im April 2001

Veröffentlichungen können beim Landesbetrieb für Datenverarbeitung und Statistik - Dezernat Öffentlichkeitsarbeit - Postfach 60 10 52, 14410 Potsdam (Dortustraße 46), Fax: (0331) 39 418, E-mail: info@lds.brandenburg.de bezogen werden.
Veröffentlichungen mit dem -Symbol rechts neben dem Verkaufspreis sind auch auf Disketten erhältlich.

Kennziffer	Titel	Preis in DM
A I 5; 7 - j/00	Bevölkerung, Privathaushalte, Familien und Frauen 2000, Ergebnisse des Mikrozensus	8,50
A IV 3 - vj 2/00	Sterbefälle nach ausgewählten Todesursachen 2. Vierteljahr 2000	3,00
A IV 6 - j/00	Gemeldete Geschlechtskrankheiten 2000	4,00
A VI 2; 4 - j/00	Bevölkerung und Erwerbsleben 2000, Ergebnisse des Mikrozensus	8,50
A VI 7 - m 02/01	Arbeitsmarkt Februar 2001	5,00
B I 1 - j/00	Allgemein bildende Schulen 2000/01	10,50
B I / S - j/00	Allgemein bildende Schulen 2000/01 - Ergebnisse nach Verwaltungsbezirken	10,00
B II / S - j/00	Oberstufenzentren und berufliche Schulen in freier Trägerschaft Schuljahr 2000/2001 - Ergebnisse nach Verwaltungsbezirken	7,50
B III 1/2 - j/00	Studierende an Hochschulen Wintersemester 2000/2001, Endgültige Ergebnisse	8,00
C III 2 - m 12/00	Schlachtungen und Fleischerzeugung - Dezember und Jahr 2000	3,50
C III 2 - m 01/01	- Januar 2001	3,50
C III 3 - m 01/01	Milcherzeugung und Milchverwendung Januar 2001	3,00
C III 6; 7 - vj 4/00	Legehennenhaltung, Eiererzeugung und Schlachtung von Geflügel 2000	3,50
E I 1; 3 - m 02/01	Verarbeitendes Gewerbe sowie Bergbau und Gewinnung von Steinen und Erden - Betriebsergebnisse und Auftragseingangsindex Februar 2001	7,50
E I 2 - m 02/01	- Produktionsindex Februar 2001	4,00
E II 1 - m 02/01	Vorbereitende Baustellenarbeiten, Hoch- und Tiefbau (Bauhauptgewerbe) Februar 2001	5,00
F II 1; 2 - j/00	Baugenehmigungen und Baufertigstellungen 2000	5,00
G I 1 - m 01/01	Entwicklung von Umsatz und Beschäftigung im Einzelhandel - Messzahlen - - Januar 2001 Vorläufige Ergebnisse	3,50
G III 1; 3 - m 12/00	Aus- und Einfuhr Dezember 2000 - Vorläufige Ergebnisse	5,50
G IV 3 - m 01/01	Entwicklung von Umsatz und Beschäftigung im Gastgewerbe - Messzahlen - - Januar 2001 Vorläufige Ergebnisse	3,50
H I 1 - m 01/01	Straßenverkehrsunfälle - Januar 2001 - Endgültiges Ergebnis	5,50
H I 1 - m 02/01	- Februar 2001 - Vorläufige Ergebnisse	2,50
H II 1 - m 01/01	Binnenschifffahrt Januar 2001	5,50
K I 1 - vj 3/00	Sozialhilfe III. Quartal 2000 - Teil 2: Empfänger laufender Hilfe zum Lebensunterhalt	5,50
M I 4 - vj 1/01	Messzahlen für Bauleistungspreise und Preisindizes für Bauwerke Februar 2001	4,00
P I 1 - j/00	Bruttoinlandsprodukt, Bruttowertschöpfung und Erwerbstätigkeit 1991 bis 2000	7,00
P I 3 - j/00	Arbeitnehmerentgelt, Bruttolöhne und -gehälter, Arbeitnehmer 1991 bis 2000	7,00
P I 5 - j/98	Bruttoanlageinvestitionen 1991 bis 1998	6,50
Verzeichnis	Verzeichnis Pflegeeinrichtungen Stand: 15.12.1999	25,00
Daten+Analysen Heft 1/2001	Jahresbericht 2000	12,50