


Statistische Berichte

Landesamt für
Datenverarbeitung
und Statistik
Brandenburg



L II 2 – hj 1 / 00

Gemeindefinanzen im Land Brandenburg

01.01. – 30.06.2000

Teil 3:
Kreise des Landes Brandenburg

Erarbeitet:

Landesamt für Datenverarbeitung und Statistik Brandenburg
Dezernat Finanzen, Personal, Kommunalen Finanzausgleich

Herausgeber:

Landesamt für Datenverarbeitung und Statistik Brandenburg
Dezernat Öffentlichkeitsarbeit
Postfach 60 10 52, 14410 Potsdam

Dortustraße 46, 14467 Potsdam

Telefon: (0331) 39 403 - 405

Fax: (0331) 39 418

Internet: <http://www.brandenburg.de/lds/>

E-Mail: Info@lds.brandenburg.de

Erschienen im Oktober 2000

Preis: 7,00 DM

© Landesamt für Datenverarbeitung und Statistik Brandenburg, Potsdam, 2000

Für nichtgewerbliche Zwecke sind Vervielfältigung und unentgeltliche Verbreitung, auch auszugsweise, mit Quellenangabe gestattet. Die Verbreitung, auch auszugsweise, über elektronische Systeme/Datenträger bedarf der vorherigen Zustimmung. Alle übrigen Rechte bleiben vorbehalten.

Inhalt

Seite

1.	Erläuterungen.....	5
2.	Zuordnungsschlüssel zu den Ausgabe- und Einnahmearten der Tabellen 4., 4.1. – 4.14.	6
3.	Körperschaften und Einwohner des Landes Brandenburg nach Kreisen	7
4.	Ausgaben und Einnahmen der Gemeinden und Gemeindeverbände in 1 000 DM und je Einwohner - Gesamtübersicht -	10
4.1.	Kreis Barnim.....	12
4.2.	Kreis Dahme-Spreewald.....	14
4.3.	Kreis Elbe-Elster.....	16
4.4.	Kreis Havelland.....	18
4.5.	Kreis Märkisch-Oderland.....	20
4.6.	Kreis Oberhavel.....	22
4.7.	Kreis Oberspreewald-Lausitz.....	24
4.8.	Kreis Oder-Spree	26
4.9.	Kreis Ostprignitz-Ruppin.....	28
4.10.	Kreis Potsdam-Mittelmark	30
4.11.	Kreis Prignitz	32
4.12.	Kreis Spree-Neiße.....	34
4.13.	Kreis Teltow-Fläming.....	36
4.14.	Kreis Uckermark.....	38
5.	Grafiken	
5.1.	Personalausgaben der Kreise in DM je Einwohner im 1 Halbjahr 1999 und 2000.....	40
5.2.	Verschuldung der Kreise in DM je Einwohner am 30.06.2000	41

Zeichenerklärung (nach DIN 55 301)

- 0 weniger als die Hälfte von 1 in der letzten besetzten Stelle, jedoch mehr als nichts
- nichts vorhanden (genau Null)
- X Tabellenfach gesperrt, weil Aussage nicht sinnvoll

Anmerkung

Abweichungen in den Summen erklären sich aus dem Runden der Einzelwerte.

1. Erläuterungen

Im vorliegenden Statistischen Bericht werden die Ergebnisse der Vierteljahresstatistik der Gemeindefinanzen für die 14 Kreise des Landes Brandenburg dargestellt.

Innerhalb der Kreise erfolgt die Gliederung nach den Landkreisen und den Summen der kreisangehörigen Gemeinden einschließlich der Amtshaushalte sowie den Summen der amtsfreien Gemeinden, der amtsangehörigen Gemeinden und Amtshaushalte. Im Land Brandenburg bestehen 3 verschiedene Formen vom Ämtern. Ämter, die nach Amtsmodell 2 bzw. 3 arbeiten, bedienen sich der Verwaltung einer dem Amt angehörigen Gemeinde oder einer amtsfreien Gemeinde. Die geschäftsführende Gemeinde muss für das Amt und die Gemeinde getrennte Haushalte führen.

Rechtsgrundlage

Die Durchführung der Vierteljahresstatistik der Gemeindefinanzen erfolgte 2000 auf der Grundlage des Finanz- und Personalstatistikgesetzes in der Fassung der Bekanntmachung vom 8. März 2000 (BGBl. I S. 206). Gemäß § 2 Abs. 1 Nr. 3 in Verbindung mit § 3 Abs. 2 Nr. 2 dieses Gesetzes sind vierteljährlich die Ist-Ausgaben und Ist-Einnahmen der Gemeinden und Gemeindeverbände (GV) in der Gruppierung nach Ausgabe- und Einnahmearten sowie die Bauausgaben nach Aufgabenbereichen zu erfassen.

Allgemeines

Die Vierteljahresstatistik der Gemeindefinanzen ist eine Totalerhebung, welche alle Kassenvorfälle des Verwaltungs- und Vermögenshaushaltes erfasst. Sie liefert wichtige Informationen zur Beurteilung der Haushaltswirtschaft der Gemeinden/GV.

Dieser Statistische Bericht enthält die Zusammenfassung des I. und II. Quartals zum Halbjahresergebnis der Vierteljahresstatistik der Gemeindefinanzen 2000. Die Ist-Ausgaben und Ist-Einnahmen wurden auf der Grundlage der Gruppierung nach Ausgabe- und Einnahmearten erfasst. Dabei wurden sowohl bei den Ausgaben als auch bei den Einnahmen z. T. große Gruppierungsbereiche gebildet, um die Vielzahl der Erhebungsmerkmale auf das Notwendigste zu begrenzen.

Die Ergebnisse stellen die unbereinigten Gesamtausgaben und –einnahmen dar. Das bedeutet, dass in den Ausgaben u. a.

Zuführungen zum Verwaltungshaushalt,
Zuführungen zum Vermögenshaushalt,
kalkulatorische Ausgaben, Umlagen

und in den Einnahmen u. a.

Zuführungen vom Verwaltungshaushalt,
Zuführungen vom Vermögenshaushalt,
kalkulatorische Einnahmen, Umlagen

enthalten sind.

Im Rahmen der Vierteljahresstatistik der Gemeindefinanzen erfolgt ab dem Jahr 2000 kein gesonderter Nachweis des Schuldenstandes. Die Schulden werden auf der Basis des Schuldenstandes am 31.12.1999 und der im laufenden Jahr getätigten Schuldenaufnahmen bzw. –tilgungen fortgeschrieben.

Der Zuordnung zu den Gemeindegrößenklassen und den Relativberechnungen (DM je Einwohner) liegen die fortgeschriebene Bevölkerung zum 30.06.1999 und der Gebietsstand vom 01.01.2000 zugrunde.

**2. Zuordnungsschlüssel zu den Ausgabe- und Einnahmearten der Tabellen
4., 4.1. – 4.14.**

Ausgaben/Einnahmen	Gruppierung
Ausgaben des Verwaltungshaushalts zusammen	899
darunter	
Personalausgaben	4
Laufender Sachaufwand	50-66, 675-677, 84
Soziale Leistungen	73-78
Zinsausgaben	80
Allgemeine Umlagen	83
Ausgaben des Vermögenshaushalts zusammen	998
darunter	
Erwerb von Vermögen	930, 932, 935
Baumaßnahmen zusammen	94-96
darunter für	
Schulen	94-96 (EP 2)
Straßen	94-96 (A 63-66)
Abwasserbeseitigung	94-96 (A 70)
Tilgung von Krediten, Rückzahlungen von inneren Darlehen	97
Zuweisungen und Zuschüsse für Investitionen	98
Ausgaben des Verwaltungs- und Vermögenshaushalts insgesamt	999
Einnahmen des Verwaltungshaushalts zusammen	299
darunter	
Steuern zusammen	00, 010, 012, 02, 03
darunter	
Gemeindeanteil an der Einkommensteuer	010
Grundsteuer	000, 001
Gewerbesteuer (brutto)	003
Allgemeine Umlagen von Gemeinden und Gemeindeverbänden	072
Zuweisungen und Zuschüsse vom Land zusammen	041, 051, 061, 161, 171
Gebühren, zweckgebundene Abgaben	10, 11, 12
Einnahmen des Vermögenshaushalts zusammen	398
darunter	
Einnahmen aus der Veräußerung von Vermögen	33, 340, 345, 347
Beiträge und ähnliche Entgelte	35
Zuweisungen und Zuschüsse für Investitionen zusammen	36
darunter	
vom Land	361
Einnahmen aus Krediten und inneren Darlehen	37
Einnahmen des Verwaltungs- und Vermögenshaushalts insgesamt	399

3. Körperschaften und Einwohner des Landes Brandenburg nach Kreisen

Körperschaft des Kreises	Anzahl der Körperschaften am 01.01.2000	Einwohner am 30.06.1999
Barnim		
Landkreis	1	165 295
Kreisangehörige Gemeinden insgesamt	62	165 295
davon		
Amtsfreie Gemeinden zusammen	3	77 321
Amtsangehörige Gemeinden zusammen	59	87 974
Amtshaushalte	9	87 974
Dahme-Spreewald		
Landkreis	1	155 974
Kreisangehörige Gemeinden insgesamt	127	155 974
davon		
Amtsfreie Gemeinden zusammen	7	68 221
Amtsangehörige Gemeinden zusammen	120	87 753
Amtshaushalte	12	87 753
Elbe-Elster		
Landkreis	1	134 033
Kreisangehörige Gemeinden insgesamt	106	134 033
davon		
Amtsfreie Gemeinden zusammen	4	46 611
Amtsangehörige Gemeinden zusammen	102	87 422
Amtshaushalte	12	87 422
Havelland		
Landkreis	1	142 415
Kreisangehörige Gemeinden insgesamt	93	142 415
davon		
Amtsfreie Gemeinden zusammen	3	45 999
Amtsangehörige Gemeinden zusammen	90	96 416
Amtshaushalte	11	96 416
Märkisch-Oderland		
Landkreis	1	184 111
Kreisangehörige Gemeinden insgesamt	107	184 111
davon		
Amtsfreie Gemeinden zusammen	6	74 533
Amtsangehörige Gemeinden zusammen	101	109 578
Amtshaushalte	13	109 578

Noch 3. Körperschaften und Einwohner des Landes Brandenburg nach Kreisen

Körperschaft des Kreises	Anzahl der Körperschaften am 01.01.2000	Einwohner am 30.06.1999
Oberhavel		
Landkreis	1	185 998
Kreisangehörige Gemeinden insgesamt	71	185 998
davon		
Amtsfreie Gemeinden zusammen	8	110 906
Amtsangehörige Gemeinden zusammen	63	75 092
Amtshaushalte	8	75 092
Oberspreewald-Lausitz		
Landkreis	1	149 381
Kreisangehörige Gemeinden insgesamt	81	149 381
davon		
Amtsfreie Gemeinden zusammen	3	55 015
Amtsangehörige Gemeinden zusammen	78	94 366
Amtshaushalte	9	94 366
Oder-Spree		
Landkreis	1	196 176
Kreisangehörige Gemeinden insgesamt	136	196 176
davon		
Amtsfreie Gemeinden zusammen	6	116 409
Amtsangehörige Gemeinden zusammen	130	79 767
Amtshaushalte	12	79 767
Ostprignitz-Ruppin		
Landkreis	1	115 019
Kreisangehörige Gemeinden insgesamt	105	115 019
davon		
Amtsfreie Gemeinden zusammen	2	45 955
Amtsangehörige Gemeinden zusammen	103	69 064
Amtshaushalte	9	69 064
Potsdam-Mittelmark		
Landkreis	1	202 265
Kreisangehörige Gemeinden insgesamt	174	202 265
davon		
Amtsfreie Gemeinden zusammen	4	49 103
Amtsangehörige Gemeinden zusammen	170	153 162
Amtshaushalte	18	153 162

Noch 3. Körperschaften und Einwohner des Landes Brandenburg nach Kreisen

Körperschaft des Kreises	Anzahl der Körperschaften am 01.01.2000	Einwohner am 30.06.1999
Prignitz		
Landkreis	1	97 737
Kreisangehörige Gemeinden insgesamt	108	97 737
davon		
Amtsfreie Gemeinden zusammen	3	48 288
Amtsangehörige Gemeinden zusammen	105	49 449
Amtshaushalte	9	49 449
Spree-Neiße		
Landkreis	1	155 459
Kreisangehörige Gemeinden insgesamt	91	155 459
davon		
Amtsfreie Gemeinden zusammen	4	88 326
Amtsangehörige Gemeinden zusammen	87	67 133
Amtshaushalte	9	67 133
Teltow-Fläming		
Landkreis	1	157 093
Kreisangehörige Gemeinden insgesamt	61	157 093
davon		
Amtsfreie Gemeinden zusammen	5	74 809
Amtsangehörige Gemeinden zusammen	56	82 284
Amtshaushalte	9	82 284
Uckermark		
Landkreis	1	154 982
Kreisangehörige Gemeinden insgesamt	153	154 982
davon		
Amtsfreie Gemeinden zusammen	4	87 378
Amtsangehörige Gemeinden zusammen	149	67 604
Amtshaushalte	12	67 604

4. Ausgaben und Einnahmen der Gemeinden

- G e s a m t ü b e r s i c h t -

Lfd. Nr.	Ausgaben/Einnahmen	Gemeinden und Gemeindeverbände der Kreise insgesamt		
		1 000 DM	DM je Einw.	%
1	Ausgaben des Verwaltungshaushaltes zusammen	4 092 112	1 863,49	100,0
	darunter			
2	Personalausgaben	1 149 089	523,28	28,1
3	Laufender Sachaufwand	708 764	322,76	17,3
4	Soziale Leistungen	585 836	266,78	14,3
5	Zinsausgaben	78 436	35,72	1,9
6	Allgemeine Umlagen	725 692	330,47	17,7
7	Ausgaben des Vermögenshaushaltes zusammen	1 088 896	495,87	100,0
	darunter			
8	Erwerb von Vermögen	122 457	55,77	11,2
9	Baumaßnahmen zusammen	637 344	290,24	58,5
	darunter für			
10	Schulen	90 886	41,39	8,3
11	Straßen	150 250	68,42	13,8
12	Abwasserbeseitigung	19 698	8,97	1,8
13	Tilgung von Krediten, Rückzahlung von inneren Darlehen	88 766	40,42	8,2
14	Zuweisungen u. Zuschüsse für Investitionen	94 992	43,26	8,7
15	Ausgaben des Verwaltungs- und Vermögenshaushaltes insgesamt	5 181 008	2 359,36	x
16	Einnahmen des Verwaltungshaushaltes zusammen	4 226 679	1 924,77	100,0
	darunter			
17	Steuern zusammen	622 193	283,34	14,7
	darunter			
18	Gemeindeanteil an der Einkommensteuer	100 816	45,91	2,4
19	Grundsteuer	163 900	74,64	3,9
20	Gewerbesteuer	317 224	144,46	7,5
21	Allgemeine Umlagen von Gemeinden und Gemeindeverbänden	723 222	329,35	17,1
22	Zuweisungen und Zuschüsse vom Land zusammen	1 701 048	774,63	40,2
23	Gebühren, zweckgebundene Abgaben	349 772	159,28	8,3
24	Einnahmen des Vermögenshaushaltes zusammen	966 780	440,26	100,0
	darunter			
25	Einnahmen aus der Veräußerung von Vermögen	147 602	67,22	15,3
26	Beiträge und ähnliche Entgelte	49 602	22,59	5,1
27	Zuweisungen und Zuschüsse für Investitionen zusammen	443 588	202,00	45,9
	darunter			
28	vom Land	358 800	163,39	37,1
29	Einnahmen aus Krediten und inneren Darlehen	130 439	59,40	13,5
30	Einnahmen des Verwaltungs- und Vermögenshaushaltes insgesamt	5 193 459	2 365,03	x
31	Schulden zusammen	3 252 572	1 481,18	x
	darunter			
32	am Kreditmarkt und beim sonstigen öffentlichen Bereich	3 207 081	1 460,46	x
33	Kassenkredite	175 507	79,92	x

und Gemeindeverbände der Kreise vom 01.01. bis 30.06.2000

davon						Lfd. Nr.
Landkreise zusammen			kreisangehörige Gemeinden einschl. Amtshaushalte zusammen			
1 000 DM	DM je Einw.	%	1 000 DM	DM je Einw.	%	
1 718 225	782,46	100,0	2 373 887	1 081,04	100,0	1
404 619	184,26	23,5	744 470	339,02	31,4	2
283 830	129,25	16,5	424 934	193,51	17,9	3
474 231	215,96	27,6	111 605	50,82	4,7	4
11 615	5,29	0,7	66 821	30,43	2,8	5
-	-	-	725 692	330,47	30,6	6
262 530	119,55	100,0	826 367	376,32	100,0	7
23 216	10,57	8,8	99 241	45,19	12,0	8
118 272	53,86	45,1	519 072	236,38	62,8	9
53 699	24,45	20,5	37 187	16,93	4,5	10
20 524	9,35	7,8	129 727	59,08	15,7	11
-	-	-	19 698	8,97	2,4	12
19 638	8,94	7,5	69 128	31,48	8,4	13
50 857	23,16	19,4	44 135	20,10	5,3	14
1 980 754	902,01	x	3 200 254	1 457,35	x	15
1 747 871	795,96	100,0	2 478 808	1 128,82	100,0	16
135	0,06	0	622 058	283,28	25,1	17
-	-	-	100 816	45,91	4,1	18
-	-	-	163 900	74,64	6,6	19
-	-	-	317 224	144,46	12,8	20
494 308	225,10	28,3	228 914	104,24	9,2	21
888 619	404,66	50,8	812 429	369,97	32,8	22
218 496	99,50	12,5	131 276	59,78	5,3	23
262 546	119,56	100,0	704 234	320,70	100,0	24
20 124	9,16	7,7	127 478	58,05	18,1	25
2 270	1,03	0,9	47 332	21,55	6,7	26
179 895	81,92	68,5	263 692	120,08	37,4	27
175 434	79,89	66,8	183 366	83,50	26,0	28
32 709	14,90	12,5	97 730	44,50	13,9	29
2 010 416	915,52	x	3 183 042	1 449,51	x	30
484 309	220,55	x	2 768 263	1 260,63	x	31
454 903	207,16	x	2 752 178	1 253,30	x	32
20 519	9,34	x	154 987	70,58	x	33

4.1. Ausgaben und Einnahmen der Gemeinden und

Kreis

Lfd. Nr.	Ausgaben/Einnahmen	Gemeinden und Gemeinde- verbände des Kreises insgesamt	Kreisang. Gemeinden einschl. Amtshsh. insgesamt	
			Landkreis	
1 000				
1	Ausgaben des Verwaltungshaushaltes zusammen	284 841	128 666	156 175
	darunter			
2	Personalausgaben	78 018	25 771	52 248
3	Laufender Sachaufwand	51 176	23 782	27 394
4	Soziale Leistungen	54 305	54 285	20
5	Zinsausgaben	4 591	883	3 708
6	Allgemeine Umlagen	52 030	-	52 030
7	Ausgaben des Vermögenshaushaltes zusammen	74 471	14 650	59 821
	darunter			
8	Erwerb von Vermögen	6 458	1 669	4 789
9	Baumaßnahmen zusammen	32 238	3 769	28 469
	darunter für			
10	Schulen	7 505	3 579	3 926
11	Straßen	9 356	4	9 353
12	Abwasserbeseitigung	230	-	230
13	Tilgung von Krediten, Rückzahlung von inneren Darlehen	8 050	2 671	5 380
14	Zuweisungen u. Zuschüsse für Investitionen	11 352	6 541	4 811
15	Ausgaben des Verwaltungs- und Vermögenshaushaltes insgesamt	359 312	143 315	215 996
16	Einnahmen des Verwaltungshaushaltes zusammen	307 222	134 687	172 535
	darunter			
17	Steuern zusammen	38 112	-	38 112
	darunter			
18	Gemeindeanteil an der Einkommensteuer	7 933	-	7 933
19	Grundsteuer	14 577	-	14 577
20	Gewerbesteuer	12 705	-	12 705
21	Allgemeine Umlagen von Gemeinden und Gemeindeverbänden	49 959	33 674	16 285
22	Zuweisungen und Zuschüsse vom Land zusammen	132 575	70 189	62 387
23	Gebühren, zweckgebundene Abgaben	29 351	22 706	6 644
24	Einnahmen des Vermögenshaushaltes zusammen	66 339	18 973	47 365
	darunter			
25	Einnahmen aus der Veräußerung von Vermögen	11 111	1 525	9 586
26	Beiträge und ähnliche Entgelte	1 740	-	1 740
27	Zuweisungen und Zuschüsse für Investitionen zusammen	25 778	14 778	11 000
	darunter			
28	vom Land	24 283	14 775	9 509
29	Einnahmen aus Krediten und inneren Darlehen	3 340	-	3 340
30	Einnahmen des Verwaltungs- und Vermögenshaushaltes insgesamt	373 561	153 660	219 901
31	Schulden zusammen	217 576	42 198	175 378
	darunter			
32	am Kreditmarkt und beim sonstigen öffentlichen Bereich	216 334	42 198	174 136
33	Kassenkredite	1 971	-	1 971

Gemeindeverbände vom 01.01. bis 30.06.2000

Barnim

davon			Gemeinden und Gemeinde- verbände des Kreises insgesamt	davon					Lfd. Nr.
davon				Landkreis	kreisang. Gemeinden einschl. Amtshsh. insgesamt	davon			
amtsfreie Gemeinden zusammen	amtsang. Gemeinden zusammen	Amtshaus- halte zusammen				amtsfreie Gemeinden zusammen	amtsang. Gemeinden zusammen	Amtshaus- halte zusammen	
DM			DM je Einwohner						
64 958	71 731	19 485	1 723,23	778,40	944,83	840,11	815,37	221,49	1
28 244	12 664	11 340	472,00	155,91	316,09	365,28	143,95	128,90	2
13 347	10 425	3 623	309,60	143,88	165,73	172,61	118,50	41,18	3
12	6	1	328,53	328,41	0,12	0,16	0,07	0,01	4
978	2 241	489	27,77	5,34	22,43	12,65	25,47	5,56	5
17 216	34 814	-	314,77	-	314,77	222,66	395,73	-	6
19 900	36 145	3 775	450,53	88,63	361,90	257,38	410,86	42,91	7
1 367	2 643	779	39,07	10,10	28,97	17,68	30,04	8,85	8
8 476	18 713	1 279	195,03	22,80	172,23	109,63	212,72	14,54	9
62	3 862	2	45,40	21,65	23,75	0,80	43,90	0,02	10
3 882	5 471	-	56,60	0,02	56,58	50,20	62,19	-	11
-	230	-	1,39	-	1,39	-	2,62	-	12
1 179	4 026	175	48,70	16,16	32,55	15,24	45,76	1,99	13
3 716	1 095	-	68,68	39,57	29,10	48,06	12,44	-	14
84 859	107 876	23 261	2 173,76	867,03	1 306,73	1 097,49	1 226,23	264,41	15
75 340	78 424	18 772	1 858,63	814,83	1 043,80	974,37	891,44	213,38	16
16 687	21 425	-	230,57	-	230,57	215,81	243,54	-	17
4 057	3 876	-	47,99	-	47,99	52,47	44,06	-	18
6 021	8 555	-	88,19	-	88,19	77,88	97,25	-	19
5 281	7 424	-	76,86	-	76,86	68,30	84,38	-	20
-	-	16 285	302,24	203,72	98,52	-	-	185,11	21
31 951	30 270	166	802,05	424,63	377,43	413,22	344,08	1,89	22
3 458	2 444	742	177,57	137,37	40,20	44,73	27,78	8,43	23
10 005	33 604	3 756	401,33	114,78	286,55	129,39	381,98	42,70	24
2 357	7 219	10	67,22	9,22	57,99	30,48	82,06	0,11	25
841	899	-	10,53	-	10,53	10,88	10,22	-	26
6 589	4 386	24	155,95	89,40	66,55	85,22	49,86	0,27	27
5 227	4 281	-	146,91	89,38	57,52	67,61	48,66	-	28
-	3 340	-	20,20	-	20,20	-	37,96	-	29
85 344	112 028	22 528	2 259,96	929,61	1 330,35	1 103,77	1 273,42	256,08	30
43 715	114 684	16 980	1 316,29	255,29	1 061,00	565,37	1 303,61	193,01	31
43 179	113 977	16 980	1 308,78	255,29	1 053,49	558,44	1 295,57	193,01	32
-	1 971	-	11,92	-	11,92	-	22,40	-	33

4.2. Ausgaben und Einnahmen der Gemeinden und

Kreis

Lfd. Nr.	Ausgaben/Einnahmen	Gemeinden und Gemeinde- verbände des Kreises insgesamt	Kreisang. Gemeinden einschl. Amtshh. insgesamt	
			Landkreis	1 000
1	Ausgaben des Verwaltungshaushaltes zusammen	295 915	122 761	173 154
	darunter			
2	Personalausgaben	83 607	30 542	53 065
3	Laufender Sachaufwand	48 479	15 920	32 559
4	Soziale Leistungen	39 129	30 800	8 329
5	Zinsausgaben	6 293	335	5 959
6	Allgemeine Umlagen	51 362	-	51 362
7	Ausgaben des Vermögenshaushaltes zusammen	111 019	36 552	74 467
	darunter			
8	Erwerb von Vermögen	7 160	958	6 202
9	Baumaßnahmen zusammen	60 046	4 292	55 754
	darunter für			
10	Schulen	8 375	2 133	6 242
11	Straßen	10 893	677	10 215
12	Abwasserbeseitigung	8 317	-	8 317
13	Tilgung von Krediten, Rückzahlung von inneren Darlehen	7 222	591	6 630
14	Zuweisungen u. Zuschüsse für Investitionen	6 968	5 312	1 656
15	Ausgaben des Verwaltungs- und Vermögenshaushaltes insgesamt	406 934	159 313	247 622
16	Einnahmen des Verwaltungshaushaltes zusammen	302 476	122 124	180 353
	darunter			
17	Steuern zusammen	47 191	2	47 189
	darunter:			
18	Gemeindeanteil an der Einkommensteuer	7 724	-	7 724
19	Grundsteuer	12 513	-	12 513
20	Gewerbesteuer	23 700	-	23 700
21	Allgemeine Umlagen von Gemeinden und Gemeindeverbänden	51 097	34 208	16 889
22	Zuweisungen und Zuschüsse vom Land zusammen	112 132	60 547	51 585
23	Gebühren, zweckgebundene Abgaben	30 115	17 289	12 826
24	Einnahmen des Vermögenshaushaltes zusammen	80 422	24 059	56 362
	darunter			
25	Einnahmen aus der Veräußerung von Vermögen	10 198	1 025	9 173
26	Beiträge und ähnliche Entgelte	9 430	-	9 430
27	Zuweisungen und Zuschüsse für Investitionen zusammen	33 633	16 648	16 985
	darunter			
28	vom Land	27 511	16 542	10 969
29	Einnahmen aus Krediten und inneren Darlehen	5 212	2 437	2 775
30	Einnahmen des Verwaltungs- und Vermögenshaushaltes insgesamt	382 898	146 183	236 715
31	Schulden zusammen	228 186	17 648	210 538
	darunter			
32	am Kreditmarkt und beim sonstigen öffentlichen Bereich	225 294	17 648	207 646
33	Kassenkredite	13 722	-	13 722

Gemeindeverbände vom 01.01. bis 30.06.2000

Dahme-Spreewald

davon			Gemeinden und Gemeinde- verbände des Kreises insgesamt	davon					Lfd. Nr.
davon				Landkreis	kreisang. Gemeinden einschl. Amtshsh. insgesamt	davon			
amtsfreie Gemeinden zusammen	amtsang. Gemeinden zusammen	Amtshaus- halte zusammen				amtsfreie Gemeinden zusammen	amtsang. Gemeinden zusammen	Amtshaus- halte zusammen	
DM			DM je Einwohner						
63 885	82 285	26 984	1 897,21	787,06	1 110,15	936,45	937,69	307,50	1
22 450	16 404	14 210	536,03	195,82	340,22	329,08	186,94	161,94	2
12 994	13 936	5 629	310,81	102,07	208,75	190,46	158,81	64,15	3
5 015	327	2 987	250,87	197,47	53,40	73,50	3,73	34,04	4
2 592	2 928	439	40,35	2,15	38,20	37,99	33,36	5,00	5
14 394	36 968	-	329,30	-	329,30	210,99	421,27	-	6
21 396	43 427	9 644	711,78	234,35	477,43	313,63	494,88	109,89	7
2 476	2 668	1 058	45,90	6,14	39,76	36,29	30,40	12,06	8
16 887	30 719	8 149	384,98	27,52	357,46	247,54	350,06	92,86	9
1 029	3 541	1 672	53,70	13,68	40,02	15,09	40,35	19,05	10
3 419	6 095	702	69,84	4,34	65,49	50,12	69,45	8,00	11
346	3 008	4 963	53,32	-	53,32	5,07	34,28	56,55	12
1 237	5 056	337	46,30	3,79	42,51	18,13	57,62	3,84	13
662	994	-	44,67	34,06	10,61	9,70	11,32	-	14
85 282	125 713	36 627	2 608,99	1 021,41	1 587,58	1 250,08	1 432,57	417,39	15
64 348	88 051	27 953	1 939,27	782,98	1 156,30	943,22	1 003,40	318,55	16
17 788	29 401	-	302,55	0,01	302,54	260,74	335,04	-	17
3 952	3 772	-	49,52	-	49,52	57,92	42,99	-	18
4 995	7 517	-	80,22	-	80,22	73,22	85,67	-	19
7 622	16 079	-	151,95	-	151,95	111,72	183,23	-	20
-	-	16 889	327,60	219,32	108,28	-	-	192,46	21
23 310	27 504	771	718,92	388,19	330,73	341,69	313,43	8,78	22
5 200	6 149	1 477	193,08	110,84	82,23	76,23	70,07	16,83	23
16 202	34 741	5 420	515,61	154,25	361,36	237,49	395,90	61,76	24
4 419	4 657	97	65,38	6,57	58,81	64,78	53,07	1,11	25
1 080	5 751	2 600	60,46	-	60,46	15,82	65,53	29,63	26
5 472	9 507	2 005	215,63	106,74	108,89	80,22	108,34	22,85	27
2 709	7 705	555	176,38	106,06	70,33	39,71	87,81	6,32	28
-	2 775	-	33,42	15,63	17,79	-	31,62	-	29
80 549	122 793	33 373	2 454,88	937,23	1 517,66	1 180,71	1 399,30	380,31	30
91 462	101 712	17 364	1 462,97	113,15	1 349,83	1 340,67	1 159,08	197,87	31
88 570	101 712	17 364	1 444,43	113,15	1 331,29	1 298,28	1 159,08	197,87	32
5 578	7 410	734	87,97	-	87,97	81,76	84,44	8,37	33

4.3. Ausgaben und Einnahmen der Gemeinden und

Kreis

Lfd. Nr.	Ausgaben/Einnahmen	Gemeinden und Gemeinde- verbände des Kreises insgesamt		
			Landkreis	kreisang. Gemeinden einschl. Amtshsh. insgesamt
			1 000	
1	Ausgaben des Verwaltungshaushaltes zusammen	238 270	96 965	141 305
	darunter			
2	Personalausgaben	69 797	26 405	43 392
3	Laufender Sachaufwand	41 296	19 262	22 034
4	Soziale Leistungen	26 686	20 694	5 993
5	Zinsausgaben	5 986	305	5 682
6	Allgemeine Umlagen	46 423	-	46 423
7	Ausgaben des Vermögenshaushaltes zusammen	57 646	14 429	43 217
	darunter			
8	Erwerb von Vermögen	3 231	561	2 669
9	Baumaßnahmen zusammen	36 107	5 954	30 153
	darunter für			
10	Schulen	3 597	1 906	1 691
11	Straßen	6 410	507	5 903
12	Abwasserbeseitigung	1 156	-	1 156
13	Tilgung von Krediten, Rückzahlung von inneren Darlehen	11 624	5 700	5 923
14	Zuweisungen u. Zuschüsse für Investitionen	5 033	2 156	2 877
15	Ausgaben des Verwaltungs- und Vermögenshaushaltes insgesamt	295 915	111 394	184 522
16	Einnahmen des Verwaltungshaushaltes zusammen	239 625	96 607	143 018
	darunter			
17	Steuern zusammen	26 636	31	26 606
	darunter			
18	Gemeindeanteil an der Einkommensteuer	5 323	-	5 323
19	Grundsteuer	8 582	-	8 582
20	Gewerbesteuer	10 805	-	10 805
21	Allgemeine Umlagen von Gemeinden und Gemeindeverbänden	46 133	28 050	18 083
22	Zuweisungen und Zuschüsse vom Land zusammen	105 547	50 512	55 036
23	Gebühren, zweckgebundene Abgaben	15 450	8 932	6 517
24	Einnahmen des Vermögenshaushaltes zusammen	57 616	16 110	41 507
	darunter			
25	Einnahmen aus der Veräußerung von Vermögen	5 107	745	4 362
26	Beiträge und ähnliche Entgelte	969	-	969
27	Zuweisungen und Zuschüsse für Investitionen zusammen	27 616	8 853	18 763
	darunter			
28	vom Land	24 965	8 853	16 112
29	Einnahmen aus Krediten und inneren Darlehen	14 555	6 502	8 053
30	Einnahmen des Verwaltungs- und Vermögenshaushaltes insgesamt	297 242	112 717	184 525
31	Schulden zusammen	220 263	29 616	190 646
	darunter			
32	am Kreditmarkt und beim sonstigen öffentlichen Bereich	204 722	17 135	187 587
33	Kassenkredite	9 464	-	9 464

Gemeindeverbände vom 01.01. bis 30.06.2000

Elbe-Elster

davon			Gemeinden und Gemeinde- verbände des Kreises insgesamt	davon					Lfd. Nr.
davon				Landkreis	kreisang. Gemeinden einschl. Amtshsh. insgesamt	davon			
amtsfreie Gemeinden zusammen	amtsang. Gemeinden zusammen	Amtshaus- halte zusammen				amtsfreie Gemeinden zusammen	amtsang. Gemeinden zusammen	Amtshaus- halte zusammen	
DM			DM je Einwohner						
41 997	75 759	23 549	1 777,69	723,44	1 054,25	901,01	866,59	269,37	1
13 768	17 401	12 223	520,74	197,00	323,74	295,39	199,04	139,82	2
7 170	11 315	3 548	308,10	143,71	164,39	153,82	129,43	40,59	3
3 285	1 003	1 704	199,10	154,39	44,71	70,48	11,48	19,50	4
1 728	3 829	125	44,66	2,27	42,39	37,08	43,80	1,43	5
11 250	35 173	-	346,36	-	346,36	241,36	402,34	-	6
13 388	27 569	2 260	430,08	107,65	322,43	287,24	315,35	25,85	7
1 054	1 187	428	24,10	4,19	19,92	22,62	13,58	4,89	8
9 440	19 799	913	269,39	44,42	224,96	202,52	226,48	10,45	9
1 345	293	53	26,83	14,22	12,61	28,85	3,35	0,61	10
2 184	3 719	-	47,82	3,78	44,04	46,85	42,55	-	11
8	1 148	-	8,63	-	8,63	0,17	13,13	-	12
645	4 914	364	86,72	42,53	44,19	13,83	56,21	4,16	13
2 218	633	26	37,55	16,09	21,46	47,59	7,24	0,29	14
55 385	103 328	25 809	2 207,78	831,09	1 376,69	1 188,25	1 181,94	295,22	15
44 435	74 248	24 334	1 787,81	720,77	1 067,04	953,32	849,31	278,36	16
11 707	14 899	-	198,73	0,23	198,50	251,16	170,42	-	17
1 980	3 343	-	39,71	-	39,71	42,48	38,24	-	18
3 590	4 993	-	64,03	-	64,03	77,01	57,11	-	19
5 301	5 504	-	80,61	-	80,61	113,73	62,96	-	20
-	-	18 083	344,19	209,28	134,92	-	-	206,85	21
19 877	34 580	579	787,47	376,86	410,61	426,44	395,55	6,63	22
1 937	3 887	692	115,27	66,64	48,62	41,57	44,47	7,92	23
13 985	25 632	1 889	429,87	120,19	309,68	300,04	293,20	21,61	24
1 171	3 170	22	38,10	5,56	32,55	25,11	36,26	0,25	25
231	738	-	7,23	-	7,23	4,96	8,44	-	26
6 038	12 591	134	206,04	66,05	139,99	129,53	144,03	1,54	27
4 277	11 835	-	186,26	66,05	120,21	91,75	135,38	-	28
1 982	5 727	344	108,59	48,51	60,08	42,52	65,51	3,93	29
58 421	99 881	26 223	2 217,68	840,97	1 376,71	1 253,37	1 142,51	299,96	30
55 975	128 330	6 341	1 643,35	220,96	1 422,38	1 200,91	1 467,94	72,53	31
55 975	126 483	5 129	1 527,40	127,84	1 399,56	1 200,91	1 446,81	58,66	32
2 100	7 259	105	70,61	-	70,61	45,05	83,04	1,20	33

4.4. Ausgaben und Einnahmen der Gemeinden und

Kreis

Lfd. Nr.	Ausgaben/Einnahmen	Gemeinden und Gemeinde- verbände des Kreises insgesamt	Landkreis	kreisang. Gemeinden einschl. Amtshsh. insgesamt
				1 000
1	Ausgaben des Verwaltungshaushaltes zusammen	263 411	109 782	153 630
	darunter			
2	Personalausgaben	79 736	25 471	54 265
3	laufender Sachaufwand	41 626	18 297	23 329
4	Soziale Leistungen	39 365	28 707	10 658
5	Zinsausgaben	4 341	1 073	3 268
6	Allgemeine Umlagen	48 218	-	48 218
7	Ausgaben des Vermögenshaushaltes zusammen	67 880	23 034	44 846
	darunter			
8	Erwerb von Vermögen	3 748	876	2 871
9	Baumaßnahmen zusammen	47 891	18 183	29 708
	darunter für			
10	Schulen	12 755	5 334	7 422
11	Straßen	10 594	1 117	9 477
12	Abwasserbeseitigung	70	-	70
13	Tilgung von Krediten, Rückzahlung von inneren Darlehen	3 916	634	3 282
14	Zuweisungen u. Zuschüsse für Investitionen	11 168	3 341	7 828
15	Ausgaben des Verwaltungs- und Vermögenshaushaltes insgesamt	331 292	132 816	198 476
16	Einnahmen des Verwaltungshaushaltes zusammen	272 754	117 740	155 015
	darunter			
17	Steuern zusammen	31 988	22	31 966
	darunter:			
18	Gemeindeanteil an der Einkommensteuer	6 346	-	6 346
19	Grundsteuer	12 513	-	12 513
20	Gewerbesteuer	10 645	-	10 645
21	Allgemeine Umlagen von Gemeinden und Gemeindeverbänden	47 753	31 540	16 213
22	Zuweisungen und Zuschüsse vom Land zusammen	111 782	60 875	50 907
23	Gebühren, zweckgebundene Abgaben	25 433	17 575	7 858
24	Einnahmen des Vermögenshaushaltes zusammen	74 000	23 178	50 822
	darunter			
25	Einnahmen aus der Veräußerung von Vermögen	8 746	900	7 845
26	Beiträge und ähnliche Entgelte	7 564	2 270	5 294
27	Zuweisungen und Zuschüsse für Investitionen zusammen	39 127	19 374	19 753
	darunter			
28	vom Land	29 201	15 991	13 210
29	Einnahmen aus Krediten und inneren Darlehen	14 629	-	14 629
30	Einnahmen des Verwaltungs- und Vermögenshaushaltes insgesamt	346 755	140 918	205 837
31	Schulden zusammen	167 654	35 788	131 867
	darunter			
32	am Kreditmarkt und beim sonstigen öffentlichen Bereich	162 726	35 788	126 938
33	Kassenkredite	2 555	-	2 555

Gemeindeverbände vom 01.01. bis 30.06.2000

Havelland

davon			Gemeinden und Gemeinde- verbände des Kreises insgesamt	davon					Lfd. Nr.
davon				Landkreis	kreisang. Gemeinden einschl. Amtshsh. insgesamt	davon			
amtsfreie Gemeinden zusammen	amtsang. Gemeinden zusammen	Amtshaus- halte zusammen				amtsfreie Gemeinden zusammen	amtsang. Gemeinden zusammen	Amtshaus- halte zusammen	
DM			DM je Einwohner						
43 018	87 379	23 233	1 849,60	770,86	1 078,75	935,20	906,27	240,96	1
18 049	26 030	10 186	559,88	178,85	381,04	392,39	269,97	105,65	2
7 545	12 124	3 660	292,29	128,48	163,81	164,03	125,75	37,96	3
4 174	4 021	2 463	276,41	201,57	74,84	90,74	41,70	25,55	4
1 139	1 735	394	30,48	7,53	22,95	24,76	17,99	4,09	5
10 792	37 426	-	338,57	-	338,57	234,62	388,17	-	6
12 721	29 777	2 348	476,64	161,74	314,90	276,54	308,84	24,36	7
1 248	1 225	398	26,32	6,15	20,16	27,13	12,71	4,13	8
10 144	18 023	1 541	336,28	127,68	208,60	220,53	186,93	15,98	9
5 015	1 985	421	89,56	37,45	52,11	109,03	20,59	4,37	10
3 640	5 806	31	74,39	7,85	66,54	79,13	60,22	0,32	11
-	70	-	0,49	-	0,49	-	0,72	-	12
1 041	1 978	263	27,50	4,45	23,04	22,62	20,51	2,73	13
268	7 534	5	78,42	23,46	54,96	6,26	78,15	0,05	14
55 739	117 156	25 581	2 326,24	932,60	1 393,64	1 211,74	1 215,11	265,32	15
41 633	89 745	23 637	1 915,21	826,74	1 088,47	905,09	930,81	245,15	16
12 038	19 928	-	224,61	0,16	224,46	261,71	206,68	-	17
2 383	3 964	-	44,56	-	44,56	51,80	41,11	-	18
5 240	7 273	-	87,86	-	87,86	113,92	75,44	-	19
3 496	7 149	-	74,75	-	74,75	76,00	74,15	-	20
-	-	16 213	335,31	221,46	113,84	-	-	168,16	21
13 769	36 454	684	784,90	427,45	357,46	299,33	378,09	7,10	22
2 698	4 463	697	178,58	123,41	55,18	58,66	46,29	7,23	23
18 393	28 138	4 292	519,61	162,75	356,86	399,85	291,84	44,51	24
3 444	4 386	15	61,41	6,32	55,09	74,88	45,49	0,16	25
703	4 520	71	53,11	15,94	37,17	15,28	46,88	0,74	26
4 709	14 026	1 018	274,74	136,04	138,70	102,37	145,48	10,56	27
1 926	11 285	-	205,04	112,29	92,76	41,86	117,04	-	28
9 523	2 511	2 595	102,72	-	102,72	207,02	26,04	26,91	29
60 026	117 882	27 928	2 434,82	989,49	1 445,33	1 304,94	1 222,64	289,66	30
51 313	61 968	18 585	1 177,22	251,29	925,93	1 115,53	642,72	192,76	31
47 690	60 812	18 436	1 142,62	251,29	891,33	1 036,76	630,72	191,22	32
1 486	1 070	-	17,94	-	17,94	32,29	11,09	-	33

4.5. Ausgaben und Einnahmen der Gemeinden und

Kreis

Lfd. Nr.	Ausgaben/Einnahmen	Gemeinden und Gemeinde- verbände des Kreises insgesamt		kreisang. Gemeinden einschl. Amtshsh. insgesamt
			Landkreis	
		1 000		
1	Ausgaben des Verwaltungshaushaltes zusammen	329 558	133 461	196 096
	darunter			
2	Personalausgaben	92 205	32 285	59 920
3	Laufender Sachaufwand	59 831	22 475	37 356
4	Soziale Leistungen	47 822	37 535	10 287
5	Zinsausgaben	6 219	250	5 970
6	Allgemeine Umlagen	57 944	-	57 944
7	Ausgaben des Vermögenshaushaltes zusammen	74 573	13 975	60 598
	darunter			
8	Erwerb von Vermögen	5 049	1 423	3 626
9	Baumaßnahmen zusammen	45 718	6 969	38 749
	darunter für			
10	Schulen	5 126	2 745	2 381
11	Straßen	13 232	1 869	11 363
12	Abwasserbeseitigung	206	-	206
13	Tilgung von Krediten, Rückzahlung von inneren Darlehen	5 698	145	5 553
14	Zuweisungen u. Zuschüsse für Investitionen	7 335	5 438	1 897
15	Ausgaben des Verwaltungs- und Vermögenshaushaltes insgesamt	404 131	147 436	256 694
16	Einnahmen des Verwaltungshaushaltes zusammen	338 324	143 124	195 200
	darunter			
17	Steuern zusammen	37 478	-	37 478
	darunter			
18	Gemeindeanteil an der Einkommensteuer	8 389	-	8 389
19	Grundsteuer	13 776	-	13 776
20	Gewerbsteuer	12 414	-	12 414
21	Allgemeine Umlagen von Gemeinden und Gemeindeverbänden	57 565	35 915	21 649
22	Zuweisungen und Zuschüsse vom Land zusammen	140 810	73 997	66 813
23	Gebühren, zweckgebundene Abgaben	32 833	23 489	9 343
24	Einnahmen des Vermögenshaushaltes zusammen	66 010	15 991	50 019
	darunter			
25	Einnahmen aus der Veräußerung von Vermögen	13 862	681	13 180
26	Beiträge und ähnliche Entgelte	2 163	-	2 163
27	Zuweisungen und Zuschüsse für Investitionen zusammen	35 094	15 295	19 799
	darunter			
28	vom Land	27 957	15 123	12 834
29	Einnahmen aus Krediten und inneren Darlehen	2 656	-	2 656
30	Einnahmen des Verwaltungs- und Vermögenshaushaltes insgesamt	404 334	159 115	245 219
31	Schulden zusammen	230 570	16 322	214 248
	darunter			
32	am Kreditmarkt und beim sonstigen öffentlichen Bereich	228 458	14 626	213 832
33	Kassenkredite	243	-	243

Gemeindeverbände vom 01.01. bis 30.06.2000

Märkisch-Oderland

davon			Gemeinden und Gemeinde- verbände des Kreises insgesamt	davon					Lfd. Nr.
davon				Landkreis	kreisang. Gemeinden einschl. Amtshsh. insgesamt	davon			
amtsfreie Gemeinden zusammen	amtsang. Gemeinden zusammen	Amtshaus- halte zusammen				amtsfreie Gemeinden zusammen	amtsang. Gemeinden zusammen	Amtshaus- halte zusammen	
DM			DM je Einwohner						
68 936	97 151	30 010	1 790,00	724,90	1 065,10	924,91	886,59	273,86	1
23 617	20 318	15 986	500,81	175,35	325,46	316,86	185,42	145,89	2
14 833	16 897	5 626	324,97	122,07	202,90	199,01	154,20	51,34	3
5 451	1 168	3 668	259,75	203,87	55,87	73,14	10,66	33,47	4
2 333	3 308	329	33,78	1,36	32,42	31,31	30,18	3,00	5
14 971	42 973	-	314,72	-	314,72	200,87	392,17	-	6
22 093	35 703	2 802	405,04	75,90	329,14	296,42	325,82	25,57	7
1 694	1 177	755	27,42	7,73	19,69	22,73	10,74	6,89	8
13 181	23 936	1 631	248,32	37,85	210,47	176,85	218,44	14,89	9
1 829	547	5	27,84	14,91	12,93	24,54	4,99	0,05	10
3 210	8 153	-	71,87	10,15	61,72	43,07	74,40	-	11
86	119	-	1,12	-	1,12	1,16	1,09	-	12
1 921	3 346	285	30,95	0,79	30,16	25,78	30,54	2,60	13
76	1 820	2	39,84	29,53	10,31	1,02	16,61	0,02	14
91 029	132 853	32 812	2 195,04	800,80	1 394,24	1 221,33	1 212,41	299,44	15
67 352	96 785	31 063	1 837,61	777,38	1 060,23	903,65	883,25	283,48	16
14 498	22 980	-	203,56	-	203,56	194,52	209,71	-	17
4 077	4 312	-	45,56	-	45,56	54,70	39,35	-	18
4 948	8 828	-	74,83	-	74,83	66,39	80,57	-	19
4 388	8 026	-	67,43	-	67,43	58,88	73,24	-	20
-	-	21 649	312,66	195,07	117,59	-	-	197,57	21
25 946	40 060	808	764,81	401,91	362,90	348,11	365,58	7,37	22
3 539	4 366	1 438	178,33	127,58	50,75	47,48	39,85	13,13	23
16 007	31 514	2 497	358,53	86,85	271,68	214,76	287,60	22,79	24
6 367	6 674	139	75,29	3,70	71,59	85,43	60,91	1,27	25
910	1 242	11	11,75	-	11,75	12,21	11,34	0,10	26
5 666	13 242	891	190,61	83,08	107,54	76,02	120,85	8,13	27
3 968	8 836	30	151,85	82,14	69,71	53,24	80,63	0,27	28
-	2 656	-	14,43	-	14,43	-	24,24	-	29
83 359	128 300	33 560	2 196,14	864,23	1 331,91	1 118,41	1 170,85	306,27	30
77 833	121 647	14 768	1 252,34	88,65	1 163,69	1 044,28	1 110,14	134,77	31
77 431	121 633	14 768	1 240,87	79,44	1 161,43	1 038,88	1 110,01	134,77	32
-	149	94	1,32	-	1,32	-	1,36	0,85	33

4.6. Ausgaben und Einnahmen der Gemeinden und

Kreis

Lfd. Nr.	Ausgaben/Einnahmen	Gemeinden und Gemeinde- verbände des Kreises insgesamt	Landkreis	kreisang. Gemeinden einschl. Amtshsh. insgesamt
				1 000
1	Ausgaben des Verwaltungshaushaltes zusammen	356 349	135 694	220 655
	darunter			
2	Personalausgaben	95 624	34 328	61 296
3	Laufender Sachaufwand	58 581	26 094	32 487
4	Soziale Leistungen	47 463	36 173	11 290
5	Zinsausgaben	3 522	95	3 427
6	Allgemeine Umlagen	61 491	-	61 491
7	Ausgaben des Vermögenshaushaltes zusammen	116 391	22 926	93 466
	darunter			
8	Erwerb von Vermögen	11 223	1 601	9 622
9	Baumaßnahmen zusammen	76 218	16 396	59 822
	darunter für			
10	Schulen	19 040	13 468	5 572
11	Straßen	15 423	1 315	14 108
12	Abwasserbeseitigung	1 664	-	1 664
13	Tilgung von Krediten, Rückzahlung von inneren Darlehen	2 275	157	2 118
14	Zuweisungen u. Zuschüsse für Investitionen	7 078	4 726	2 352
15	Ausgaben des Verwaltungs- und Vermögenshaushaltes insgesamt	472 740	158 620	314 120
16	Einnahmen des Verwaltungshaushaltes zusammen	400 866	141 876	258 990
	darunter			
17	Steuern zusammen	124 804	3	124 802
	darunter			
18	Gemeindeanteil an der Einkommensteuer	9 169	-	9 169
19	Grundsteuer	12 997	-	12 997
20	Gewerbesteuer	97 942	-	97 942
21	Allgemeine Umlagen von Gemeinden und Gemeindeverbänden	61 086	46 704	14 382
22	Zuweisungen und Zuschüsse vom Land zusammen	117 069	59 205	57 864
23	Gebühren, zweckgebundene Abgaben	38 635	26 434	12 201
24	Einnahmen des Vermögenshaushaltes zusammen	101 728	15 670	86 058
	darunter			
25	Einnahmen aus der Veräußerung von Vermögen	16 339	68	16 271
26	Beiträge und ähnliche Entgelte	3 645	-	3 645
27	Zuweisungen und Zuschüsse für Investitionen zusammen	41 285	15 561	25 723
	darunter			
28	vom Land	28 149	15 486	12 663
29	Einnahmen aus Krediten und inneren Darlehen	7	-	7
30	Einnahmen des Verwaltungs- und Vermögenshaushaltes insgesamt	502 594	157 547	345 048
31	Schulden zusammen	161 752	9 281	152 472
	darunter			
32	am Kreditmarkt und beim sonstigen öffentlichen Bereich	161 752	9 281	152 472
33	Kassenkredite	18	-	18

Gemeindeverbände vom 01.01. bis 30.06.2000

Oberhavel

davon			Gemeinden und Gemeinde- verbände des Kreises insgesamt	davon					Lfd. Nr.
davon				Landkreis	kreisang. Gemeinden einschl. Amtshsh. insgesamt	davon			
amtstfreie Gemeinden zusammen	amtsang. Gemeinden zusammen	Amtshaus- halte zusammen				amtsfreie Gemeinden zusammen	amtsang. Gemeinden zusammen	Amtshaus- halte zusammen	
DM			DM je Einwohner						
144 389	58 442	17 823	1 915,88	729,55	1 186,33	1 301,91	778,27	237,35	1
37 039	13 488	10 769	514,11	184,56	329,55	333,97	179,62	143,41	2
19 682	9 383	3 422	314,96	140,29	174,66	177,47	124,95	45,57	3
8 416	2	2 872	255,18	194,48	60,70	75,89	0,03	38,24	4
1 757	1 491	180	18,94	0,51	18,43	15,84	19,85	2,39	5
32 173	29 318	-	330,60	-	330,60	290,09	390,43	-	6
72 133	19 470	1 863	625,77	123,26	502,51	650,39	259,29	24,81	7
7 178	1 654	790	60,34	8,61	51,73	64,72	22,03	10,53	8
43 421	15 506	895	409,78	88,15	321,63	391,51	206,49	11,92	9
3 900	1 587	85	102,37	72,41	29,96	35,17	21,13	1,13	10
9 187	4 900	21	82,92	7,07	75,85	82,84	65,25	0,28	11
1 117	546	-	8,94	-	8,94	10,07	7,28	-	12
1 192	827	99	12,23	0,84	11,39	10,74	11,02	1,32	13
882	1 422	49	38,06	25,41	12,65	7,95	18,93	0,65	14
216 522	77 912	19 686	2 541,64	852,80	1 688,84	1 952,30	1 037,56	262,16	15
179 097	58 263	21 630	2 155,22	762,78	1 392,43	1 614,85	775,89	288,05	16
112 044	12 758	-	671,00	0,01	670,98	1 010,26	169,90	-	17
6 008	3 162	-	49,30	-	49,30	54,17	42,10	-	18
7 831	5 166	-	69,88	-	69,88	70,61	68,79	-	19
94 589	3 353	-	526,58	-	526,58	852,88	44,65	-	20
-	-	14 382	328,42	251,10	77,32	-	-	191,52	21
29 330	27 604	931	629,41	318,31	311,10	264,46	367,60	12,39	22
7 427	4 212	563	207,72	142,12	65,60	66,97	56,08	7,49	23
74 012	11 980	65	546,93	84,25	462,68	667,34	159,54	0,87	24
11 996	4 274	1	87,84	0,36	87,48	108,16	56,92	0,02	25
2 355	1 290	-	19,60	-	19,60	21,23	17,18	-	26
19 397	6 263	64	221,96	83,66	138,30	174,89	83,40	0,85	27
6 894	5 770	-	151,34	83,26	68,08	62,16	76,83	-	28
-	7	-	0,04	-	0,04	-	0,09	-	29
253 109	70 243	21 695	2 702,15	847,03	1 855,12	2 282,19	935,43	288,91	30
77 209	67 360	7 903	869,65	49,90	819,75	696,17	897,03	105,24	31
77 209	67 360	7 903	869,65	49,90	819,75	696,17	897,03	105,24	32
-	18	-	0,10	-	0,10	-	0,25	-	33

4.7. Ausgaben und Einnahmen der Gemeinden und

Kreis

Lfd. Nr.	Ausgaben/Einnahmen	Gemeinden und Gemeinde- verbände des Kreises insgesamt	Landkreis	kreisang. Gemeinden einschl. Amtshsh. insgesamt
				1 000
1	Ausgaben des Verwaltungshaushaltes zusammen	268 183	105 975	162 208
	darunter			
2	Personalausgaben	75 912	27 906	48 007
3	Laufender Sachaufwand	40 080	13 339	26 741
4	Soziale Leistungen	35 743	26 257	9 486
5	Zinsausgaben	3 260	360	2 899
6	Allgemeine Umlagen	54 603	-	54 603
7	Ausgaben des Vermögenshaushaltes zusammen	49 415	10 104	39 311
	darunter			
8	Erwerb von Vermögen	5 456	1 836	3 620
9	Baumaßnahmen zusammen	31 809	3 905	27 904
	darunter für			
10	Schulen	2 212	706	1 506
11	Straßen	7 004	1 050	5 954
12	Abwasserbeseitigung	56	-	56
13	Tilgung von Krediten, Rückzahlung von inneren Darlehen	3 846	1 469	2 377
14	Zuweisungen u. Zuschüsse für Investitionen	6 849	2 894	3 956
15	Ausgaben des Verwaltungs- und Vermögenshaushaltes insgesamt	317 598	116 079	201 519
16	Einnahmen des Verwaltungshaushaltes zusammen	271 588	108 173	163 414
	darunter			
17	Steuern zusammen	32 693	16	32 676
	darunter			
18	Gemeindeanteil an der Einkommensteuer	7 123	-	7 123
19	Grundsteuer	8 356	-	8 356
20	Gewerbsteuer	14 256	-	14 256
21	Allgemeine Umlagen von Gemeinden und Gemeindeverbänden	54 678	34 478	20 199
22	Zuweisungen und Zuschüsse vom Land zusammen	113 846	57 596	56 250
23	Gebühren, zweckgebundene Abgaben	15 674	9 229	6 445
24	Einnahmen des Vermögenshaushaltes zusammen	45 951	14 443	31 507
	darunter			
25	Einnahmen aus der Veräußerung von Vermögen	5 674	212	5 461
26	Beiträge und ähnliche Entgelte	1 273	-	1 273
27	Zuweisungen und Zuschüsse für Investitionen zusammen	25 382	9 011	16 371
	darunter			
28	vom Land	21 803	8 962	12 842
29	Einnahmen aus Krediten und inneren Darlehen	7 566	5 221	2 346
30	Einnahmen des Verwaltungs- und Vermögenshaushaltes insgesamt	317 538	122 617	194 921
31	Schulden zusammen	140 719	21 683	119 036
	darunter			
32	am Kreditmarkt und beim sonstigen öffentlichen Bereich	140 312	21 683	118 629
33	Kassenkredite	3 867	2 420	1 447

Gemeindeverbände vom 01.01. bis 30.06.2000

Oberspreewald-Lausitz

davon			Gemeinden und Gemeinde- verbände des Kreises insgesamt	davon					Lfd. Nr.
davon				Landkreis	Kreisang. Gemeinden einschl. Amtshsh. insgesamt	davon			
amtsfreie Gemeinden zusammen	amtsang. Gemeinden zusammen	Amtshaus- halte zusammen				amtsfreie Gemeinden zusammen	amtsang. Gemeinden zusammen	Amtshaus- halte zusammen	
DM			DM je Einwohner						
48 387	04 972	28 850	1 795,29	709,43	1 085,87	879,52	900,45	305,72	1
16 796	23 323	7 888	508,18	186,81	321,37	305,29	247,15	83,59	2
9 182	13 354	4 205	268,31	89,29	179,01	166,91	141,51	44,56	3
4 074	8	5 404	239,27	175,77	63,50	74,05	0,08	57,27	4
739	2 041	119	21,82	2,41	19,41	13,43	21,63	1,27	5
13 498	41 105	-	365,53	-	365,53	245,34	435,60	-	6
14 608	22 625	2 078	330,80	67,64	263,16	265,54	239,75	22,02	7
1 344	1 742	534	36,53	12,29	24,23	24,43	18,46	5,66	8
11 131	15 607	1 166	212,94	26,14	186,80	202,33	165,39	12,36	9
1 145	361	-	14,81	4,73	10,08	20,82	3,83	-	10
1 705	4 249	-	46,89	7,03	39,86	30,99	45,03	-	11
19	37	-	0,38	-	0,38	0,35	0,40	-	12
788	1 497	92	25,75	9,84	15,91	14,33	15,86	0,98	13
1 337	2 586	32	45,85	19,37	26,48	24,30	27,41	0,34	14
62 995	107 596	30 928	2 126,09	777,06	1 349,03	1 145,05	1 140,20	327,74	15
49 622	83 429	30 363	1 818,09	724,14	1 093,94	901,97	884,10	321,76	16
16 049	16 628	-	218,86	0,11	218,75	291,71	176,20	-	17
2 761	4 361	-	47,68	-	47,68	50,19	46,22	-	18
3 207	5 149	-	55,93	-	55,93	58,28	54,56	-	19
8 836	5 420	-	95,44	-	95,44	160,61	57,44	-	20
-	-	20 199	366,03	230,81	135,22	-	-	214,05	21
20 007	35 706	537	762,12	385,56	376,56	363,67	378,38	5,69	22
2 067	3 332	1 047	104,93	61,78	43,15	37,57	35,31	11,09	23
10 534	18 539	2 435	307,61	96,69	210,92	191,47	196,46	25,80	24
2 589	2 763	110	37,98	1,42	36,56	47,06	29,28	1,16	25
856	417	-	8,52	-	8,52	15,56	4,42	-	26
7 088	8 412	871	169,91	60,32	109,59	128,83	89,14	9,23	27
6 446	6 396	-	145,96	59,99	85,97	117,17	67,78	-	28
-	2 346	-	50,65	34,95	15,70	-	24,86	-	29
60 155	101 968	32 798	2 125,69	820,83	1 304,86	1 093,44	1 080,56	347,56	30
26 829	87 149	5 058	942,02	145,15	796,86	487,67	923,52	53,59	31
26 829	86 742	5 058	939,29	145,15	794,14	487,67	919,21	53,59	32
-	1 447	-	25,89	16,20	9,68	-	15,33	-	33

4.8. Ausgaben und Einnahmen der Gemeinden und

Kreis

Lfd. Nr.	Ausgaben/Einnahmen	Gemeinden und Gemeinde- verbände des Kreises insgesamt	Kreisang. Gemeinden einschl. Amtshsh. insgesamt	
			Landkreis	
		1 000		
1	Ausgaben des Verwaltungshaushaltes zusammen	347 642	143 413	204 229
	darunter			
2	Personalausgaben	93 987	30 981	63 006
3	Laufender Sachaufwand	60 191	16 871	43 320
4	Soziale Leistungen	59 085	46 754	12 331
5	Zinsausgaben	6 278	705	5 573
6	Allgemeine Umlagen	57 813	-	57 813
7	Ausgaben des Vermögenshaushaltes zusammen	82 815	14 281	68 534
	darunter			
8	Erwerb von Vermögen	9 235	810	8 425
9	Baumaßnahmen zusammen	58 528	8 342	50 186
	darunter für			
10	Schulen	3 978	1 957	2 022
11	Straßen	19 960	4 847	15 113
12	Abwasserbeseitigung	697	-	697
13	Tilgung von Krediten, Rückzahlung von inneren Darlehen	3 419	330	3 089
14	Zuweisungen u. Zuschüsse für Investitionen	7 784	4 799	2 985
15	Ausgaben des Verwaltungs- und Vermögenshaushaltes insgesamt	430 458	157 694	272 764
16	Einnahmen des Verwaltungshaushaltes zusammen	346 762	144 650	202 113
	darunter			
17	Steuern zusammen	43 859	33	43 826
	darunter			
18	Gemeindeanteil an der Einkommensteuer	9 296	-	9 296
19	Grundsteuer	13 970	-	13 970
20	Gewerbesteuer	16 923	-	16 923
21	Allgemeine Umlagen von Gemeinden und Gemeindeverbänden	57 369	42 953	14 417
22	Zuweisungen und Zuschüsse vom Land zusammen	157 534	83 297	74 237
23	Gebühren, zweckgebundene Abgaben	15 139	6 881	8 258
24	Einnahmen des Vermögenshaushaltes zusammen	81 205	23 891	57 314
	darunter			
25	Einnahmen aus der Veräußerung von Vermögen	25 455	2 695	22 760
26	Beiträge und ähnliche Entgelte	2 286	-	2 286
27	Zuweisungen und Zuschüsse für Investitionen zusammen	34 548	11 195	23 353
	darunter			
28	vom Land	27 428	11 083	16 345
29	Einnahmen aus Krediten und inneren Darlehen	14 503	10 000	4 503
30	Einnahmen des Verwaltungs- und Vermögenshaushaltes insgesamt	427 967	168 540	259 427
31	Schulden zusammen	252 000	58 292	193 708
	darunter			
32	am Kreditmarkt und beim sonstigen öffentlichen Bereich	239 474	46 354	193 120
33	Kassenkredite	46 182	-	46 182

Gemeindeverbände vom 01.01. bis 30.06.2000

Oder-Spree

davon			Gemeinden und Gemeinde- verbände des Kreises insgesamt	davon					Lfd. Nr.
davon				Landkreis	kreisang. Gemeinden einschl. Amtshsh. insgesamt	davon			
amtsfreie Gemeinden zusammen	amtsang. Gemeinden zusammen	Amtshaus- halte zusammen				amtsfreie Gemeinden zusammen	amtsang. Gemeinden zusammen	Amtshaus- halte zusammen	
DM			DM je Einwohner						
116 669	62 127	25 434	1 772,09	731,04	1 041,05	1 002,23	778,85	318,85	1
34 353	11 818	16 835	479,10	157,92	321,17	295,11	148,16	211,05	2
25 961	12 191	5 167	306,82	86,00	220,82	223,02	152,83	64,78	3
10 303	44	1 984	301,18	238,33	62,86	88,50	0,56	24,87	4
3 133	2 127	312	32,00	3,59	28,41	26,92	26,67	3,91	5
27 538	30 275	-	294,70	-	294,70	236,57	379,54	-	6
30 601	34 093	3 840	422,15	72,80	349,35	262,88	427,41	48,14	7
4 762	2 478	1 185	47,07	4,13	42,94	40,91	31,07	14,85	8
21 999	26 116	2 070	298,34	42,52	255,82	188,98	327,41	25,96	9
1 859	142	20	20,28	9,97	10,31	15,97	1,78	0,26	10
6 081	9 031	1	101,75	24,71	77,04	52,24	113,22	0,01	11
30	668	-	3,55	-	3,55	0,25	8,37	-	12
1 515	1 423	150	17,43	1,68	15,75	13,02	17,84	1,88	13
2 055	762	168	39,68	24,46	15,22	17,66	9,55	2,11	14
147 270	96 220	29 274	2 194,24	803,84	1 390,40	1 265,11	1 206,26	366,99	15
112 510	62 971	26 632	1 767,61	737,35	1 030,26	966,51	789,44	333,87	16
28 732	15 093	-	223,57	0,17	223,40	246,82	189,22	-	17
6 029	3 267	-	47,39	-	47,39	51,79	40,96	-	18
7 494	6 477	-	71,21	-	71,21	64,37	81,19	-	19
12 914	4 009	-	86,26	-	86,26	110,93	50,26	-	20
-	-	14 417	292,44	218,95	73,49	-	-	180,74	21
45 953	26 714	1 571	803,02	424,60	378,42	394,75	334,90	19,69	22
4 867	2 341	1 050	77,17	35,08	42,09	41,81	29,35	13,17	23
29 192	26 547	1 575	413,94	121,78	292,16	250,77	332,80	19,75	24
15 980	6 776	4	129,75	13,74	116,02	137,27	84,95	0,05	25
645	1 625	16	11,65	-	11,65	5,54	20,37	0,20	26
12 301	10 115	938	176,11	57,06	119,04	105,67	126,80	11,76	27
8 222	8 013	109	139,81	56,50	83,32	70,63	100,46	1,37	28
-	4 503	-	73,93	50,97	22,95	-	56,45	-	29
141 702	89 518	28 207	2 181,55	859,13	1 322,42	1 217,28	1 122,24	353,62	30
90 329	92 583	10 796	1 284,56	297,14	987,42	775,96	1 160,67	135,34	31
90 329	91 995	10 796	1 220,71	236,29	984,42	775,96	1 153,30	135,34	32
36 325	9 756	101	235,41	-	235,41	312,04	122,30	1,27	33

4.9. Ausgaben und Einnahmen der Gemeinden und

Kreis

Lfd. Nr.	Ausgaben/Einnahmen	Gemeinden und Gemeinde- verbände des Kreises insgesamt	Landkreis	kreisang. Gemeinden einschl. Amtshsh. insgesamt	1 000
1	Ausgaben des Verwaltungshaushaltes zusammen	233 814	110 054	123 760	
	darunter				
2	Personalausgaben	60 548	22 466	38 081	
3	Laufender Sachaufwand	36 209	17 079	19 130	
4	Soziale Leistungen	51 513	42 726	8 787	
5	Zinsausgaben	5 953	1 587	4 366	
6	Allgemeine Umlagen	40 941	-	40 941	
7	Ausgaben des Vermögenshaushaltes zusammen	52 032	14 638	37 393	
	darunter				
8	Erwerb von Vermögen	4 280	851	3 428	
9	Baumaßnahmen zusammen	35 270	8 664	26 606	
	darunter für				
10	Schulen	6 456	5 609	847	
11	Straßen	11 484	2 257	9 227	
12	Abwasserbeseitigung	37	-	37	
13	Tilgung von Krediten, Rückzahlung von inneren Darlehen	3 977	1 336	2 642	
14	Zuweisungen u. Zuschüsse für Investitionen	5 428	3 779	1 648	
15	Ausgaben des Verwaltungs- und Vermögenshaushaltes insgesamt	285 845	124 692	161 153	
16	Einnahmen des Verwaltungshaushaltes zusammen	241 845	114 925	126 919	
	darunter				
17	Steuern zusammen	22 164	3	22 161	
	darunter				
18	Gemeindeanteil an der Einkommensteuer	4 677	-	4 677	
19	Grundsteuer	8 701	-	8 701	
20	Gewerbesteuer	6 791	-	6 791	
21	Allgemeine Umlagen von Gemeinden und Gemeindeverbänden	40 572	25 477	15 095	
22	Zuweisungen und Zuschüsse vom Land zusammen	114 973	68 433	46 540	
23	Gebühren, zweckgebundene Abgaben	18 932	13 608	5 323	
24	Einnahmen des Vermögenshaushaltes zusammen	43 721	11 779	31 942	
	darunter				
25	Einnahmen aus der Veräußerung von Vermögen	6 666	1 654	5 012	
26	Beiträge und ähnliche Entgelte	1 913	-	1 913	
27	Zuweisungen und Zuschüsse für Investitionen zusammen	27 006	10 123	16 883	
	darunter				
28	vom Land	21 466	10 050	11 417	
29	Einnahmen aus Krediten und inneren Darlehen	2 218	-	2 218	
30	Einnahmen des Verwaltungs- und Vermögenshaushaltes insgesamt	285 566	126 705	158 861	
31	Schulden zusammen	218 823	58 711	160 111	
	darunter				
32	am Kreditmarkt und beim sonstigen öffentlichen Bereich	216 890	57 857	159 033	
33	Kassenkredite	23 423	-	23 423	

Gemeindeverbände vom 01.01. bis 30.06.2000

Ostprignitz-Ruppin

davon			Gemeinden und Gemeinde- verbände des Kreises insgesamt	davon					Lfd. Nr.
davon				Landkreis	kreisang. Gemeinden einschl. Amtshsh. insgesamt	davon			
amtsfreie Gemeinden zusammen	amtsang. Gemeinden zusammen	Amtshaus- halte zusammen				amtsfreie Gemeinden zusammen	amtsang. Gemeinden zusammen	Amtshaus- halte zusammen	
DM			DM je Einwohner						
46 938	55 497	21 325	2 032,83	956,83	1 076,00	1 021,39	803,55	308,78	1
16 354	11 359	10 368	526,41	195,33	331,09	355,87	164,48	150,12	2
8 364	6 669	4 097	314,81	148,49	166,32	181,99	96,57	59,32	3
4 751	907	3 129	447,86	371,47	76,39	103,37	13,13	45,31	4
1 865	2 140	362	51,76	13,80	37,96	40,58	30,98	5,23	5
10 879	30 048	13	355,95	-	355,95	236,74	435,08	0,19	6
13 811	15 355	8 227	452,37	127,27	325,10	300,54	222,33	119,12	7
1 228	877	1 324	37,21	7,40	29,81	26,72	12,70	19,16	8
8 712	11 604	6 290	306,64	75,32	231,32	189,57	168,02	91,08	9
621	80	147	56,13	48,77	7,36	13,50	1,15	2,12	10
1 987	6 523	717	99,85	19,62	80,22	43,23	94,45	10,38	11
10	27	-	0,32	-	0,32	0,22	0,38	-	12
1 074	1 332	235	34,58	11,61	22,97	23,37	19,29	3,41	13
413	1 070	165	47,19	32,86	14,33	8,99	15,50	2,39	14
60 749	70 852	29 552	2 485,20	1 084,10	1 401,10	1 321,93	1 025,88	427,90	15
48 547	54 278	24 094	2 102,65	999,19	1 103,46	1 056,41	785,91	348,86	16
10 769	11 392	-	192,70	0,03	192,67	234,34	164,95	-	17
2 140	2 537	-	40,67	-	40,67	46,58	36,73	-	18
3 527	5 174	-	75,65	-	75,65	76,76	74,92	-	19
4 186	2 605	-	59,05	-	59,05	91,10	37,72	-	20
-	-	15 095	352,74	221,50	131,24	-	-	218,57	21
17 877	27 344	1 319	999,60	594,97	404,63	389,00	395,92	19,11	22
2 252	1 926	1 146	164,60	118,31	46,28	49,00	27,89	16,59	23
12 084	15 841	4 018	380,12	102,41	277,71	262,95	229,36	58,17	24
1 311	3 416	285	57,96	14,38	43,58	28,53	49,46	4,13	25
489	1 424	-	16,63	-	16,63	10,64	20,62	-	26
6 417	7 057	3 410	234,80	88,01	146,79	139,63	102,18	49,37	27
4 501	5 522	1 394	186,63	87,38	99,26	97,94	79,96	20,18	28
1 797	421	-	19,28	-	19,28	39,10	6,09	-	29
60 631	70 119	28 111	2 482,77	1 101,60	1 381,17	1 319,36	1 015,27	407,03	30
61 742	85 450	12 919	1 902,49	510,45	1 392,04	1 343,53	1 237,26	187,06	31
61 742	84 585	12 706	1 885,69	503,02	1 382,67	1 343,53	1 224,73	183,98	32
12 396	8 770	2 257	203,65	-	203,65	269,75	126,98	32,68	33

4.10. Ausgaben und Einnahmen der Gemeinden und

Kreis

Lfd. Nr.	Ausgaben/Einnahmen	Gemeinden und Gemeinde- verbände des Kreises insgesamt	Landkreis	kreisang. Gemeinden einschl. Amtshsh. insgesamt
				1 000
1	Ausgaben des Verwaltungshaushaltes zusammen	360 639	142 426	218 213
	darunter			
2	Personalausgaben	100 817	35 136	65 680
3	Laufender Sachaufwand	65 531	21 484	44 048
4	Soziale Leistungen	43 172	42 782	390
5	Zinasusgaben	9 294	845	8 449
6	Allgemeine Umlagen	68 493	-	68 493
7	Ausgaben des Vermögenshaushaltes zusammen	137 901	15 330	122 572
	darunter			
8	Erwerb von Vermögen	39 729	2 263	37 465
9	Baumaßnahmen zusammen	58 458	6 715	51 743
	darunter für			
10	Schulen	5 914	3 808	2 107
11	Straßen	12 496	871	11 625
12	Abwasserbeseitigung	6 101	-	6 101
13	Tilgung von Krediten, Rückzahlung von inneren Darlehen	14 620	786	13 834
14	Zuweisungen u. Zuschüsse für Investitionen	2 936	486	2 450
15	Ausgaben des Verwaltungs- und Vermögenshaushaltes insgesamt	498 540	157 756	340 784
16	Einnahmen des Verwaltungshaushaltes zusammen	368 973	149 705	219 267
	darunter			
17	Steuern zusammen	50 092	-	50 092
	darunter			
18	Gemeindeanteil an der Einkommensteuer	9 943	-	9 943
19	Grundsteuer	16 579	-	16 579
20	Gewerbesteuer	20 037	-	20 037
21	Allgemeine Umlagen von Gemeinden und Gemeindeverbänden	67 734	41 239	26 495
22	Zuweisungen und Zuschüsse vom Land zusammen	144 522	79 602	64 920
23	Gebühren, zweckgebundene Abgaben	29 129	13 775	15 353
24	Einnahmen des Vermögenshaushaltes zusammen	122 974	23 392	99 581
	darunter			
25	Einnahmen aus der Veräußerung von Vermögen	17 454	5 705	11 748
26	Beiträge und ähnliche Entgelte	7 011	-	7 011
27	Zuweisungen und Zuschüsse für Investitionen zusammen	33 414	13 730	19 685
	darunter			
28	vom Land	29 967	13 516	16 451
29	Einnahmen aus Krediten und inneren Darlehen	44 221	487	43 734
30	Einnahmen des Verwaltungs- und Vermögenshaushaltes insgesamt	491 946	173 097	318 849
31	Schulden zusammen	415 547	34 654	380 894
	darunter			
32	am Kreditmarkt und beim sonstigen öffentlichen Bereich	414 162	34 654	379 508
33	Kassenkredite	10 224	-	10 224

Gemeindeverbände vom 01.01. bis 30.06.2000

Potsdam-Mittelmark

davon			Gemeinden und Gemeinde- verbände des Kreises insgesamt	davon					Lfd. Nr.
davon				Landkreis	kreisang. Gemeinden einschl. Amtshsh. insgesamt	davon			
amtsfreie Gemeinden zusammen	amtsang. Gemeinden zusammen	Amtshaus- halte zusammen				amtsfreie Gemeinden zusammen	amtsang. Gemeinden zusammen	Amtshaus- halte zusammen	
DM			DM je Einwohner						
41 600	144 988	31 625	1 783,00	704,16	1 078,85	847,20	946,63	206,48	1
13 650	38 197	13 834	498,44	173,71	324,72	277,99	249,39	90,32	2
8 825	28 914	6 309	323,99	106,21	217,77	179,73	188,78	41,19	3
1	389	-	213,44	211,51	1,93	0,01	2,54	-	4
1 535	5 965	949	45,95	4,18	41,77	31,25	38,95	6,20	5
10 808	57 685	-	338,63	-	338,63	220,11	376,63	-	6
21 700	94 700	6 172	681,78	75,79	606,00	441,92	618,30	40,30	7
2 327	34 629	509	196,42	11,19	185,23	47,39	226,09	3,33	8
9 760	37 602	4 382	289,02	33,20	255,82	198,77	245,50	28,61	9
883	1 178	45	29,24	18,82	10,42	17,99	7,69	0,29	10
5 114	6 511	-	61,78	4,31	57,48	104,15	42,51	-	11
13	3 699	2 389	30,16	-	30,16	0,26	24,15	15,60	12
5 095	8 198	541	72,28	3,89	68,40	103,77	53,52	3,53	13
1 039	1 411	-	14,52	2,40	12,11	21,17	9,21	-	14
63 300	239 688	37 797	2 464,79	779,95	1 684,84	1 289,12	1 564,93	246,78	15
40 515	145 496	33 257	1 824,20	740,14	1 084,06	825,10	949,95	217,13	16
14 314	35 779	-	247,66	-	247,66	291,50	233,60	-	17
2 866	7 078	-	49,16	-	49,16	58,36	46,21	-	18
4 352	12 227	-	81,96	-	81,96	88,62	79,83	-	19
6 219	13 818	-	99,06	-	99,06	126,66	90,22	-	20
-	-	26 495	334,88	203,89	130,99	-	-	172,99	21
14 693	49 057	1 171	714,52	393,55	320,97	299,22	320,29	7,65	22
1 749	10 595	3 009	144,01	68,11	75,91	35,63	69,17	19,65	23
21 741	75 084	2 757	607,98	115,65	492,33	442,76	490,23	18,00	24
2 358	9 376	15	86,29	28,21	58,08	48,02	61,21	0,10	25
1 819	4 885	306	34,66	-	34,66	37,05	31,90	2,00	26
4 963	14 456	266	165,20	67,88	97,32	101,08	94,38	1,74	27
4 351	11 880	221	148,16	66,82	81,33	88,60	77,56	1,44	28
7 737	34 797	1 200	218,63	2,41	216,22	157,57	227,19	7,83	29
62 256	220 580	36 013	2 432,19	855,79	1 576,39	1 267,86	1 440,17	235,13	30
68 395	273 663	38 835	2 054,47	171,33	1 883,14	1 392,89	1 786,76	253,56	31
68 395	272 278	38 835	2 047,62	171,33	1 876,29	1 392,89	1 777,71	253,56	32
-	10 174	50	50,55	-	50,55	-	66,43	0,33	33

4.11. Ausgaben und Einnahmen der Gemeinden und

Kreis

Lfd. Nr.	Ausgaben/Einnahmen	Gemeinden und Gemeinde- verbände des Kreises insgesamt		
			Landkreis	kreisang. Gemeinden einschl. Amtshsh. insgesamt
			1 000	
1	Ausgaben des Verwaltungshaushaltes zusammen	188 271	88 568	99 702
	darunter			
2	Personalausgaben	60 832	22 498	38 334
3	Laufender Sachaufwand	33 136	16 336	16 800
4	Soziale Leistungen	22 186	18 940	3 246
5	Zinsausgaben	5 941	1 637	4 304
6	Allgemeine Umlagen	30 880	-	30 880
7	Ausgaben des Vermögenshaushaltes zusammen	42 814	11 978	30 836
	darunter			
8	Erwerb von Vermögen	4 871	1 001	3 869
9	Baumaßnahmen zusammen	21 432	1 916	19 516
	darunter für			
10	Schulen	1 168	886	282
11	Straßen	3 994	2	3 992
12	Abwasserbeseitigung	265	-	265
13	Tilgung von Krediten, Rückzahlung von inneren Darlehen	5 592	2 682	2 910
14	Zuweisungen u. Zuschüsse für Investitionen	6 194	2 610	3 584
15	Ausgaben des Verwaltungs- und Vermögenshaushaltes insgesamt	231 085	100 546	130 538
16	Einnahmen des Verwaltungshaushaltes zusammen	199 453	94 959	104 493
	darunter			
17	Steuern zusammen	20 134	3	20 130
	darunter			
18	Gemeindeanteil an der Einkommensteuer	3 911	-	3 911
19	Grundsteuer	7 068	-	7 068
20	Gewerbsteuer	7 788	-	7 788
21	Allgemeine Umlagen von Gemeinden und Gemeindeverbänden	33 861	25 358	8 503
22	Zuweisungen und Zuschüsse vom Land zusammen	81 810	43 018	38 792
23	Gebühren, zweckgebundene Abgaben	19 193	13 539	5 654
24	Einnahmen des Vermögenshaushaltes zusammen	34 485	14 114	20 371
	darunter			
25	Einnahmen aus der Veräußerung von Vermögen	3 576	177	3 399
26	Beiträge und ähnliche Entgelte	1 173	-	1 173
27	Zuweisungen und Zuschüsse für Investitionen zusammen	17 970	6 293	11 677
	darunter			
28	vom Land	16 150	6 293	9 857
29	Einnahmen aus Krediten und inneren Darlehen	2 496	1 542	954
30	Einnahmen des Verwaltungs- und Vermögenshaushaltes insgesamt	233 938	109 074	124 864
31	Schulden zusammen	267 316	66 961	200 355
	darunter			
32	am Kreditmarkt und beim sonstigen öffentlichen Bereich	264 878	64 523	200 355
33	Kassenkredite	7 873	-	7 873

Gemeindeverbände vom 01.01. bis 30.06.2000

Prignitz

davon			Gemeinden und Gemeinde- verbände des Kreises insgesamt	davon					Lfd. Nr.
davon				Landkreis	kreisang. Gemeinden einschl. Amtshsh. insgesamt	davon			
amtsfreie Gemeinden zusammen	amtsang. Gemeinden zusammen	Amtshaus- halte zusammen				amtsfreie Gemeinden zusammen	amtsang. Gemeinden zusammen	Amtshaus- halte zusammen	
DM			DM je Einwohner						
48 728	37 749	13 226	1 926,30	906,19	1 020,11	1 009,11	763,38	267,46	1
21 087	7 094	10 153	622,40	230,19	392,22	436,70	143,46	205,32	2
8 069	6 082	2 649	339,03	167,14	171,89	167,10	123,00	53,57	3
3 246	-	-	227,00	193,78	33,22	67,23	-	-	4
2 020	2 055	230	60,78	16,75	44,04	41,83	41,55	4,64	5
11 488	19 393	-	315,95	-	315,95	237,90	392,18	-	6
16 778	12 957	1 101	438,05	122,55	315,50	347,45	262,02	22,27	7
2 631	930	309	49,83	10,24	39,59	54,49	18,80	6,24	8
9 237	9 647	633	219,28	19,60	199,68	191,29	195,08	12,80	9
207	42	32	11,95	9,06	2,89	4,29	0,86	0,66	10
1 228	2 711	53	40,86	0,02	40,85	25,44	54,82	1,07	11
-	265	-	2,71	-	2,71	-	5,36	-	12
1 345	1 408	156	57,21	27,44	29,77	27,86	28,48	3,16	13
3 222	359	3	63,37	26,70	36,67	66,73	7,25	0,07	14
65 505	50 705	14 327	2 364,35	1 028,74	1 335,61	1 356,56	1 025,41	289,74	15
50 883	39 418	14 193	2 040,71	971,58	1 069,13	1 053,74	797,14	287,02	16
12 465	7 666	-	206,00	0,03	205,97	258,13	155,02	-	17
2 305	1 606	-	40,02	-	40,02	47,73	32,48	-	18
3 437	3 630	-	72,31	-	72,31	71,18	73,42	-	19
5 856	1 931	-	79,68	-	79,68	121,28	39,06	-	20
-	-	8 503	346,45	259,45	87,00	-	-	171,96	21
19 410	18 589	793	837,04	440,14	396,90	401,96	375,92	16,04	22
2 901	2 247	506	196,37	138,52	57,85	60,07	45,44	10,24	23
10 668	9 286	417	352,84	144,41	208,43	220,92	187,79	8,43	24
2 126	1 263	10	36,59	1,81	34,78	44,03	25,54	0,20	25
539	634	-	12,00	-	12,00	11,15	12,82	-	26
5 725	5 546	407	183,86	64,39	119,48	118,56	112,15	8,23	27
4 878	4 661	317	165,24	64,39	100,85	101,03	94,27	6,41	28
-	954	-	25,54	15,78	9,76	-	19,29	-	29
61 551	48 704	14 610	2 393,55	1 115,99	1 277,56	1 274,66	984,93	295,45	30
114 102	79 637	6 616	2 735,06	685,11	2 049,94	2 362,96	1 610,49	133,80	31
114 102	79 637	6 616	2 710,11	660,17	2 049,94	2 362,96	1 610,49	133,80	32
7 531	327	15	80,55	-	80,55	155,96	6,62	0,30	33

4.12. Ausgaben und Einnahmen der Gemeinden und

Kreis

Lfd. Nr.	Ausgaben/Einnahmen	Gemeinden und Gemeinde- verbände des Kreises insgesamt	Landkreis	kreisang. Gemeinden einschl. Amtshsh. insgesamt
				1 000
1	Ausgaben des Verwaltungshaushaltes zusammen	290 926	124 251	166 675
	darunter			
2	Personalausgaben	86 991	31 378	55 614
3	Laufender Sachaufwand	58 513	27 175	31 338
4	Soziale Leistungen	34 733	24 954	9 779
5	Zinsausgaben	6 488	1 567	4 921
6	Allgemeine Umlagen	48 282	-	48 282
7	Ausgaben des Vermögenshaushaltes zusammen	79 582	33 214	46 369
	darunter			
8	Erwerb von Vermögen	6 395	2 552	3 843
9	Baumaßnahmen zusammen	44 843	18 697	26 147
	darunter für			
10	Schulen	4 330	3 126	1 204
11	Straßen	8 814	3 723	5 091
12	Abwasserbeseitigung	629	-	629
13	Tilgung von Krediten, Rückzahlung von inneren Darlehen	7 366	1 459	5 907
14	Zuweisungen u. Zuschüsse für Investitionen	6 334	3 382	2 952
15	Ausgaben des Verwaltungs- und Vermögenshaushaltes insgesamt	370 508	157 465	213 043
16	Einnahmen des Verwaltungshaushaltes zusammen	286 961	122 263	164 698
	darunter			
17	Steuern zusammen	36 736	0	36 736
	darunter			
18	Gemeindeanteil an der Einkommensteuer	6 941	-	6 941
19	Grundsteuer	10 050	-	10 050
20	Gewerbesteuer	16 683	-	16 683
21	Allgemeine Umlagen von Gemeinden und Gemeindeverbänden	49 043	36 444	12 599
22	Zuweisungen und Zuschüsse vom Land zusammen	113 599	55 833	57 766
23	Gebühren, zweckgebundene Abgaben	26 046	16 706	9 340
24	Einnahmen des Vermögenshaushaltes zusammen	58 976	21 751	37 225
	darunter			
25	Einnahmen aus der Veräußerung von Vermögen	7 368	2 267	5 101
26	Beiträge und ähnliche Entgelte	1 819	-	1 819
27	Zuweisungen und Zuschüsse für Investitionen zusammen	28 755	12 692	16 063
	darunter			
28	vom Land	24 859	12 571	12 287
29	Einnahmen aus Krediten und inneren Darlehen	9 274	5 020	4 254
30	Einnahmen des Verwaltungs- und Vermögenshaushaltes insgesamt	345 937	144 014	201 923
31	Schulden zusammen	250 730	63 103	187 627
	darunter			
32	am Kreditmarkt und beim sonstigen öffentlichen Bereich	250 730	63 103	187 627
33	Kassenkredite	12 686	-	12 686

Gemeindeverbände vom 01.01. bis 30.06.2000

Spree-Neiße

davon			Gemeinden und Gemeinde- verbände des Kreises insgesamt	davon					Lfd. Nr.
davon				Landkreis	kreisang. Gemeinden einschl. Amtshsh. insgesamt	davon			
amtsfreie Gemeinden zusammen	amtsang. Gemeinden zusammen	Amtshaus- halte zusammen				amtsfreie Gemeinden zusammen	amtsang. Gemeinden zusammen	Amtshaus- halte zusammen	
DM			DM je Einwohner						
88 222	57 626	20 827	1 871,40	799,25	1 072,15	998,82	858,38	310,23	1
33 676	11 739	10 199	559,58	201,84	357,74	381,27	174,86	151,92	2
18 242	7 692	5 404	376,39	174,80	201,58	206,54	114,57	80,49	3
7 253	256	2 270	223,42	160,52	62,90	82,12	3,81	33,81	4
1 715	2 825	380	41,73	10,08	31,65	19,42	42,08	5,67	5
21 173	27 109	-	310,58	-	310,58	239,71	403,81	-	6
20 321	23 225	2 823	511,92	213,65	298,27	230,06	345,95	42,05	7
1 720	1 689	435	41,14	16,41	24,72	19,47	25,16	6,48	8
12 066	12 511	1 569	288,46	120,27	168,19	136,61	186,37	23,37	9
706	164	334	27,85	20,11	7,74	7,99	2,44	4,97	10
2 792	1 938	360	56,70	23,95	32,75	31,61	28,87	5,37	11
516	69	44	4,05	-	4,05	5,84	1,03	0,66	12
1 422	4 209	276	47,38	9,39	38,00	16,10	62,70	4,10	13
2 144	700	108	40,74	21,75	18,99	24,28	10,43	1,61	14
108 543	80 851	23 650	2 383,32	1 012,90	1 370,42	1 228,89	1 204,34	352,29	15
91 021	52 261	21 416	1 845,90	786,46	1 059,43	1 030,52	778,47	319,01	16
23 793	12 943	-	236,31	0	236,31	269,38	192,79	-	17
4 226	2 715	-	44,65	-	44,65	47,84	40,44	-	18
6 008	4 041	-	64,65	-	64,65	68,03	60,20	-	19
11 703	4 980	-	107,31	-	107,31	132,50	74,18	-	20
-	-	12 599	315,47	234,43	81,05	-	-	187,68	21
34 715	21 661	1 390	730,73	359,15	371,58	393,03	322,66	20,70	22
5 220	3 321	798	167,54	107,46	60,08	59,10	49,47	11,89	23
13 888	21 538	1 799	379,37	139,92	239,45	157,23	320,83	26,80	24
2 336	2 765	0	47,39	14,58	32,81	26,45	41,19	0	25
1 212	608	-	11,70	-	11,70	13,72	9,05	-	26
7 600	7 994	470	184,97	81,64	103,33	86,04	119,08	6,99	27
5 712	6 514	62	159,90	80,87	79,04	64,67	97,03	0,92	28
-	4 254	-	59,66	32,29	27,37	-	63,37	-	29
104 909	73 799	23 215	2 225,26	926,38	1 298,88	1 187,75	1 099,30	345,81	30
63 731	108 016	15 880	1 612,84	405,92	1 206,92	721,55	1 608,98	236,54	31
63 731	108 016	15 880	1 612,84	405,92	1 206,92	721,55	1 608,98	236,54	32
2 867	9 704	115	81,60	-	81,60	32,46	144,55	1,72	33

4.13. Ausgaben und Einnahmen der Gemeinden und

Kreis

Lfd. Nr.	Ausgaben/Einnahmen	Gemeinden und Gemeinde- verbände des Kreises insgesamt	Landkreis	kreisang. Gemeinden einschl. Amtshsh. insgesamt	1 000
1	Ausgaben des Verwaltungshaushaltes zusammen	303 238	118 089	185 149	
	darunter				
2	Personalausgaben	86 110	31 122	54 988	
3	Laufender Sachaufwand	51 739	18 286	33 454	
4	Soziale Leistungen	37 325	29 477	7 847	
5	Zinsausgaben	3 718	73	3 645	
6	Allgemeine Umlagen	59 354	-	59 354	
7	Ausgaben des Vermögenshaushaltes zusammen	80 787	25 083	55 703	
	darunter				
8	Erwerb von Vermögen	11 667	5 774	5 893	
9	Baumaßnahmen zusammen	45 239	5 039	40 200	
	darunter für				
10	Schulen	4 114	3 175	939	
11	Straßen	9 654	543	9 111	
12	Abwasserbeseitigung	55	-	55	
13	Tilgung von Krediten, Rückzahlung von inneren Darlehen	5 359	155	5 203	
14	Zuweisungen u. Zuschüsse für Investitionen	6 647	5 052	1 595	
15	Ausgaben des Verwaltungs- und Vermögenshaushaltes insgesamt	384 025	143 173	240 852	
16	Einnahmen des Verwaltungshaushaltes zusammen	335 857	121 235	214 622	
	darunter				
17	Steuern zusammen	76 676	-	76 676	
	darunter				
18	Gemeindeanteil an der Einkommensteuer	7 403	-	7 403	
19	Grundsteuer	12 799	-	12 799	
20	Gewerbesteuer	53 260	-	53 260	
21	Allgemeine Umlagen von Gemeinden und Gemeindeverbänden	58 270	42 547	15 723	
22	Zuweisungen und Zuschüsse vom Land zusammen	116 618	53 242	63 376	
23	Gebühren, zweckgebundene Abgaben	20 584	9 449	11 135	
24	Einnahmen des Vermögenshaushaltes zusammen	88 906	28 486	60 419	
	darunter				
25	Einnahmen aus der Veräußerung von Vermögen	9 919	1 862	8 057	
26	Beiträge und ähnliche Entgelte	5 988	-	5 988	
27	Zuweisungen und Zuschüsse für Investitionen zusammen	46 107	16 246	29 861	
	darunter				
28	vom Land	29 626	16 246	13 380	
29	Einnahmen aus Krediten und inneren Darlehen	6 552	1 500	5 052	
30	Einnahmen des Verwaltungs- und Vermögenshaushaltes insgesamt	424 763	149 721	275 042	
31	Schulden zusammen	199 018	8 618	190 400	
	darunter				
32	am Kreditmarkt und beim sonstigen öffentlichen Bereich	199 018	8 618	190 400	
33	Kassenkredite	4 371	-	4 371	

Gemeindeverbände vom 01.01. bis 30.06.2000

Teltow-Fläming

davon			Gemeinden und Gemeinde- verbände des Kreises insgesamt	davon					Lfd. Nr.
davon				Landkreis	kreisang. Gemeinden einschl. Amtshsh. insgesamt	davon			
amtsfreie Gemeinden zusammen	amtsang. Gemeinden zusammen	Amtshaus- halte zusammen				amtsfreie Gemeinden zusammen	amtsang. Gemeinden zusammen	Amtshaus- halte zusammen	
DM			DM je Einwohner						
70 099	93 071	21 978	1 930,31	751,72	1 178,59	937,05	1 131,09	267,10	1
27 037	16 244	11 708	548,15	198,11	350,04	361,41	197,41	142,28	2
14 733	13 391	5 330	329,36	116,40	212,95	196,94	162,74	64,77	3
5 407	395	2 046	237,60	187,64	49,95	72,27	4,80	24,86	4
1 668	1 692	286	23,67	0,46	23,20	22,30	20,56	3,47	5
17 413	41 942	-	377,83	-	377,83	232,76	509,72	-	6
26 678	25 512	3 514	514,26	159,67	354,59	356,61	310,04	42,70	7
2 856	2 321	716	74,27	36,76	37,51	38,18	28,21	8,70	8
21 497	16 617	2 086	287,98	32,08	255,90	287,35	201,95	25,36	9
308	562	69	26,19	20,21	5,98	4,12	6,83	0,83	10
5 438	3 673	-	61,45	3,46	58,00	72,69	44,64	-	11
3	53	-	0,35	-	0,35	0,04	0,64	-	12
1 807	2 752	644	34,11	0,99	33,12	24,16	33,44	7,83	13
252	1 314	29	42,31	32,16	10,15	3,37	15,97	0,35	14
96 777	118 583	25 492	2 444,57	911,39	1 533,18	1 293,66	1 441,14	309,80	15
100 054	91 556	23 013	2 137,95	771,74	1 366,21	1 337,46	1 112,68	279,67	16
46 617	30 058	-	488,09	-	488,09	623,15	365,30	-	17
3 631	3 773	-	47,13	-	47,13	48,53	45,85	-	18
5 745	7 054	-	81,47	-	81,47	76,80	85,72	-	19
36 092	17 169	-	339,04	-	339,04	482,45	208,65	-	20
-	-	15 723	370,92	270,84	100,09	-	-	191,08	21
27 915	34 321	1 140	742,35	338,92	403,43	373,15	417,11	13,85	22
4 664	5 395	1 076	131,03	60,15	70,88	62,34	65,57	13,07	23
20 191	37 390	2 838	565,94	181,33	384,61	269,90	454,40	34,50	24
3 290	4 762	6	63,14	11,85	51,29	43,98	57,87	0,07	25
2 268	3 614	106	38,12	-	38,12	30,32	43,92	1,29	26
11 011	18 257	594	293,50	103,42	190,09	147,18	221,87	7,22	27
9 731	3 648	-	188,59	103,42	85,17	130,08	44,34	-	28
2 993	562	1 497	41,71	9,55	32,16	40,01	6,83	18,20	29
120 245	128 946	25 851	2 703,89	953,07	1 750,82	1 607,36	1 567,08	314,17	30
96 090	72 635	21 675	1 266,88	54,86	1 212,02	1 284,47	882,74	263,42	31
96 090	72 635	21 675	1 266,88	54,86	1 212,02	1 284,47	882,74	263,42	32
3 514	364	493	27,82	-	27,82	46,98	4,43	5,99	33

4.14. Ausgaben und Einnahmen der Gemeinden und

Kreis

Lfd. Nr.	Ausgaben/Einnahmen	Gemeinden und Gemeinde- verbände des Kreises insgesamt	Landkreis	kreisang. Gemeinden einschl. Amtshsh. insgesamt
			1 000	
1	Ausgaben des Verwaltungshaushaltes zusammen	331 056	158 120	172 936
	darunter			
2	Personalausgaben	84 904	28 331	56 573
3	Laufender Sachaufwand	62 374	27 430	34 944
4	Soziale Leistungen	47 311	34 148	13 163
5	Zinsausgaben	6 552	1 901	4 651
6	Allgemeine Umlagen	47 856	-	47 856
7	Ausgaben des Vermögenshaushaltes zusammen	61 570	12 336	49 235
	darunter			
8	Erwerb von Vermögen	3 957	1 039	2 918
9	Baumaßnahmen zusammen	43 547	9 433	34 114
	darunter für			
10	Schulen	6 315	5 268	1 047
11	Straßen	10 936	1 742	9 194
12	Abwasserbeseitigung	215	-	215
13	Tilgung von Krediten, Rückzahlung von inneren Darlehen	5 802	1 522	4 280
14	Zuweisungen u. Zuschüsse für Investitionen	3 886	342	3 544
15	Ausgaben des Verwaltungs- und Vermögenshaushaltes insgesamt	392 626	170 455	222 171
16	Einnahmen des Verwaltungshaushaltes zusammen	313 973	135 802	178 171
	darunter			
17	Steuern zusammen	33 629	21	33 608
	darunter			
18	Gemeindeanteil an der Einkommensteuer	6 637	-	6 637
19	Grundsteuer	11 419	-	11 419
20	Gewerbesteuer	13 274	-	13 274
21	Allgemeine Umlagen von Gemeinden und Gemeindeverbänden	48 101	35 720	12 380
22	Zuweisungen und Zuschüsse vom Land zusammen	138 229	72 274	65 955
23	Gebühren, zweckgebundene Abgaben	33 259	18 882	14 377
24	Einnahmen des Vermögenshaushaltes zusammen	44 447	10 706	33 741
	darunter			
25	Einnahmen aus der Veräußerung von Vermögen	6 128	608	5 520
26	Beiträge und ähnliche Entgelte	2 628	-	2 628
27	Zuweisungen und Zuschüsse für Investitionen zusammen	27 873	10 098	17 776
	darunter			
28	vom Land	25 435	9 944	15 491
29	Einnahmen aus Krediten und inneren Darlehen	3 210	-	3 210
30	Einnahmen des Verwaltungs- und Vermögenshaushaltes insgesamt	358 420	146 508	211 912
31	Schulden zusammen	282 417	21 434	260 983
	darunter			
32	am Kreditmarkt und beim sonstigen öffentlichen Bereich	282 330	21 434	260 895
33	Kassenkredite	38 967	18 099	20 808

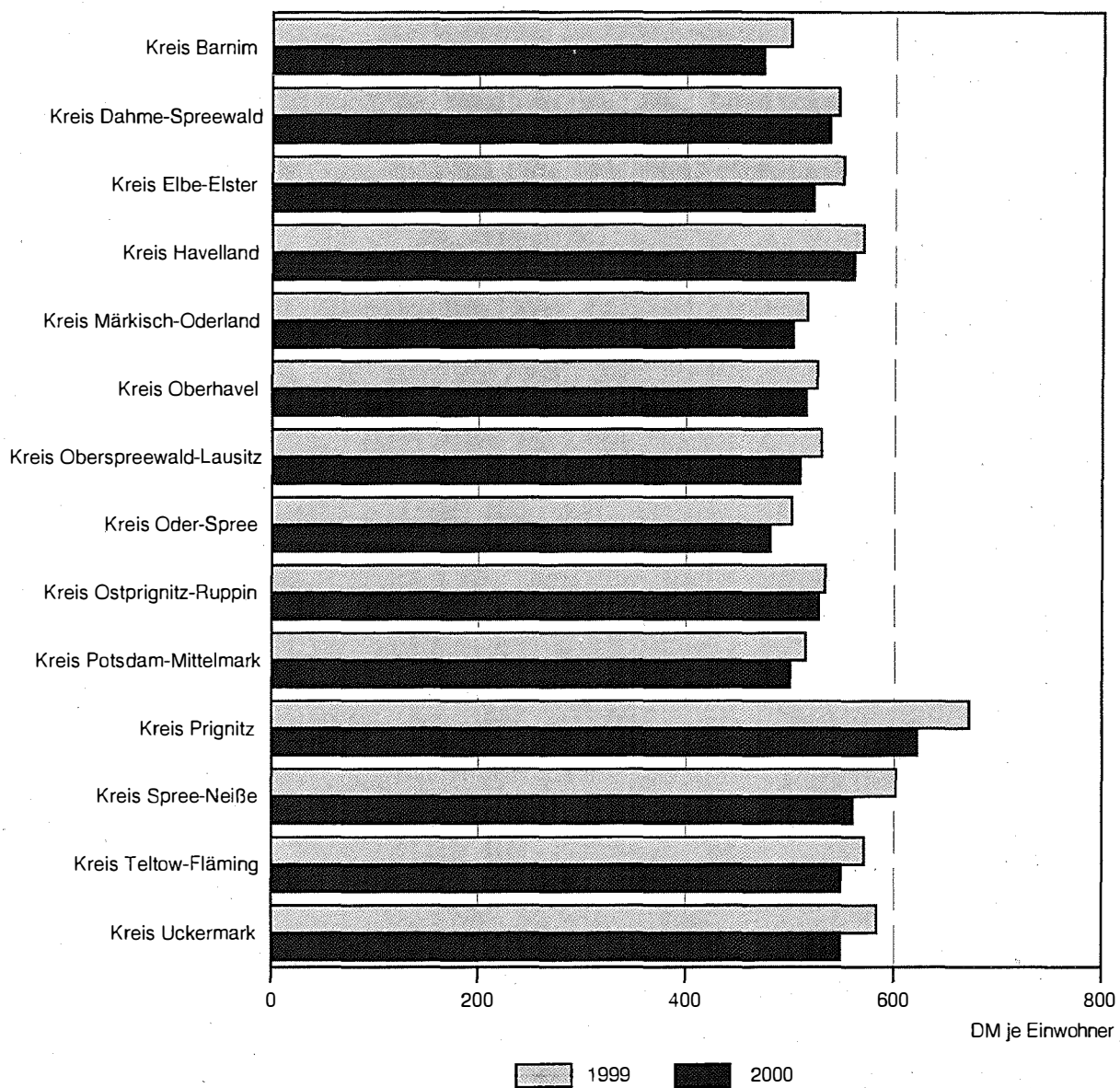
Gemeindeverbände vom 01.01. bis 30.06.2000

Uckermark

davon			Gemeinden und Gemeinde- verbände des Kreises insgesamt	davon					Lfd. Nr.
davon				Landkreis	kreisang. Gemeinden einschl. Amtshsh. insgesamt	davon			
amtsfreie Gemeinden zusammen	amtsang. Gemeinden zusammen	Amtshaus- halte zusammen				amtsfreie Gemeinden zusammen	amtsang. Gemeinden zusammen	Amtshaus- halte zusammen	
DM			DM je Einwohner						
103 080	53 819	16 037	2 136,09	1 020,25	1 115,84	1 179,70	796,09	237,22	1
34 382	11 352	10 838	547,83	182,80	365,03	393,49	167,93	160,32	2
20 537	10 199	4 208	492,46	176,99	225,47	235,03	150,87	62,25	3
12 805	-	359	305,27	220,33	84,93	146,54	-	5,31	4
2 312	2 209	130	42,27	12,26	30,01	26,46	32,68	1,92	5
22 312	25 544	-	308,78	-	308,78	255,35	377,84	-	6
23 331	23 703	2 201	397,27	79,59	317,68	267,01	350,61	32,56	7
1 386	1 208	324	25,53	6,70	18,83	15,86	17,87	4,79	8
16 123	16 658	1 433	280,98	60,86	220,12	184,52	244,93	21,19	9
603	394	50	40,75	33,99	6,76	6,90	5,82	0,74	10
3 115	6 079	-	70,56	11,24	59,32	35,66	89,91	-	11
22	192	-	1,39	-	1,39	0,26	2,84	-	12
2 409	1 562	309	37,44	9,82	27,62	27,57	23,11	4,56	13
3 310	234	-	25,07	2,21	22,87	37,88	3,46	-	14
126 410	77 522	13 239	2 533,36	1 099,84	1 433,53	1 446,70	1 146,71	269,79	15
105 293	55 556	17 322	2 025,87	876,24	1 149,62	1 205,03	821,79	256,23	16
23 023	10 581	-	216,99	0,14	216,85	263,54	156,51	-	17
4 715	1 922	-	42,82	-	42,82	53,96	28,43	-	18
5 957	5 462	-	73,68	-	73,68	68,18	80,80	-	19
10 732	2 542	-	85,65	-	85,65	122,83	37,60	-	20
-	-	12 380	310,36	234,48	79,88	-	-	183,13	21
38 885	26 283	786	891,90	466,34	425,56	445,03	388,78	11,63	22
10 164	3 866	347	214,65	121,83	92,77	116,32	57,18	5,14	23
16 930	15 594	1 217	286,79	69,08	217,71	193,76	230,67	18,00	24
2 080	3 425	15	39,54	3,92	35,62	23,80	50,67	0,22	25
1 792	836	-	16,95	-	16,95	20,51	12,36	-	26
10 698	6 060	1 017	179,85	65,15	114,70	122,44	89,65	15,04	27
10 134	4 688	669	164,11	64,16	99,95	115,97	69,34	9,90	28
1 890	1 320	-	20,71	-	20,71	21,63	19,52	-	29
122 223	71 150	18 539	2 312,65	945,32	1 367,33	1 398,78	1 052,46	274,23	30
75 832	181 217	3 934	1 822,26	138,30	1 683,96	867,86	2 680,56	58,20	31
75 832	181 129	3 934	1 821,69	138,30	1 683,39	867,86	2 679,27	58,20	32
19 075	1 733	-	251,04	116,78	134,26	218,30	25,64	-	33

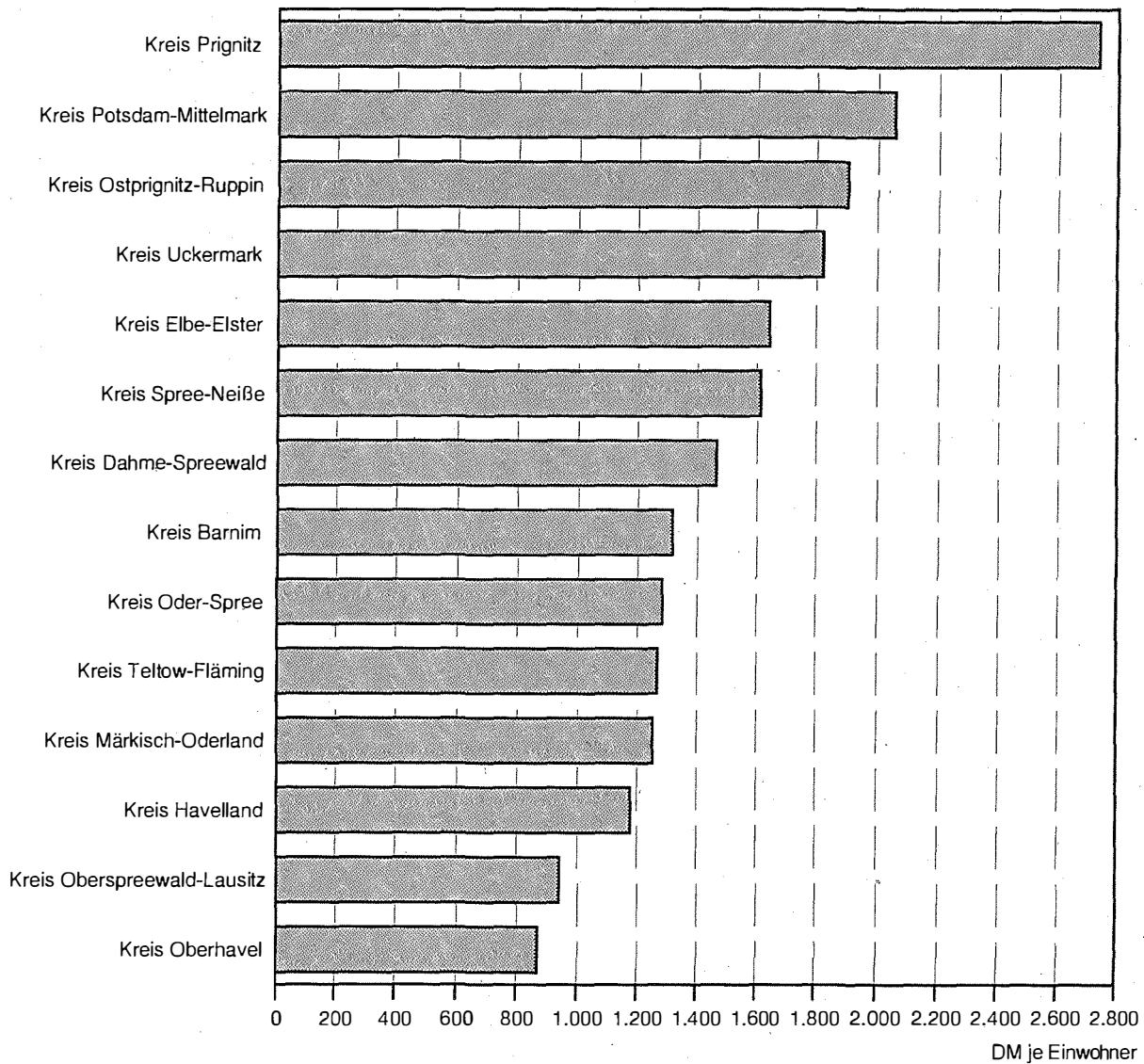
5.1. Personalausgaben im 1. Halbjahr 1999 und 2000

- DM je Einwohner -



5.2. Verschuldung am 30.06.2000 ¹⁾

- DM je Einwohner -



1) Fortgeschriebener Schuldenstand siehe Erläuterungen

Veröffentlichungen des Landesamtes für Datenverarbeitung und Statistik Brandenburg im September 2000

Veröffentlichungen können beim Landesamt für Datenverarbeitung und Statistik Brandenburg - Dezernat Öffentlichkeitsarbeit - Postfach 60 10 52, 14410 Potsdam (Dortustraße 46), Fax: (0331) 39 418 bezogen werden.

Veröffentlichungen mit dem ☐-Symbol rechts neben dem Verkaufspreis sind auch auf Disketten erhältlich.

Kennziffer	Titel	Preis in DM
A I 1, A V 2 - j/99	Bevölkerungsentwicklung und Flächen der kreisfreien Städte, Landkreise und Gemeinden 1999	10,00 40,00 ☐
A I 3 - j/99	Bevölkerung der kreisfreien Städte und Landkreise nach Alter und Geschlecht 31.12.1999	39,00 ☐
B II 5, 7 - j/99	Auszubildende am 31.12.1999 und Prüfungen 1999 sowie neu abgeschlossene Ausbildungsverträge 1999	13,50
B III 6 - j/99	Ausbildungsförderung nach dem Bundesausbildungsförderungsgesetz (BAföG) 1999	4,50
C II 1 - m 07/00	Ernteberichterstattung über Feldfrüchte und Grünland Juli 2000	3,50
C III 2 - m 06/00	Schlachtungen und Fleischerzeugung	
C III 2 - m 07/00	- Juni 2000	3,50
	- Juli 2000	3,50
C III 3 - m 05/00	Milcherzeugung und Milchverwendung	
C III 3 - m 06/00	- Mai 2000	3,00
	- Juni 2000	3,00
C III 6, 7 - vj 2/00	Legehennenhaltung, Eierzeugung und Schlachtungen von Geflügel 01.01. bis 30.06.2000	2,50
D I 2 - vj 2/00	An- und Abmeldungen gewerblicher Arbeitsstätten 01.04. - 30.06.2000	6,50
E I 1, 3 - m 07/00	Verarbeitendes Gewerbe sowie Bergbau und Gewinnung von Steinen und Erden	
E I 2 - m 07/00	- Betriebsergebnisse und Auftragseingangindex Juli 2000	7,50
	- Produktionsindex Juli 2000	4,00
E II 1 - m 06/00	Vorbereitende Baustellenarbeiten, Hoch- und Tiefbau (Bauhauptgewerbe)	
E II 1 - m 07/00	- Juni 2000	5,00
	- Juli 2000	5,00
E III 1 - vj 2/00	Bauinstallation und Sonstiges Baugewerbe (Ausbaugewerbe) 2. Vierteljahr 2000	3,50
F II 1, 2 - m 06/00	Baugenehmigungen und Baufertigstellungen	
F II 1, 2 - m 07/00	- Juni 2000	5,00
	- Juli 2000	5,00
G I 1 - m 06/00	Entwicklung von Umsatz und Beschäftigung im Einzelhandel - Messzahlen	
	- Juni 2000 - Vorläufige Ergebnisse	3,50
G IV 1 - m 06/00	Gäste und Übernachtungen im Fremdenverkehr Juni 2000	6,00
G IV 3 - m 06/00	Entwicklung von Umsatz und Beschäftigung im Gastgewerbe - Messzahlen	
	- Juni 2000 - Vorläufige Ergebnisse	3,50
H I 1 - m 06/00	Straßenverkehrsunfälle	
H I 1 - m 07/00	- Juni 2000 - Endgültiges Ergebnis	5,50
	- Juli 2000 - Vorläufige Ergebnisse	2,50
H I 4 - vj 2/00	Personenverkehr der Straßenverkehrsunternehmen 2. Vierteljahr 2000	4,00
H II 1 - m 06/00	Binnenschifffahrt Juni 2000	5,50
L IV 4 - 3j/95	Einkommen der Körperschaftsteuerpflichtigen und seine Besteuerung 1995	5,50
M I 2 - m 09/00	Preisindex für die Lebenshaltung September 2000	6,00
P I 1 - j/99	Bruttoinlandsprodukt, Bruttowertschöpfung und Erwerbstätigkeit 1991 bis 1999	7,00
P I 2/ S 2 - j/99	Arbeitnehmerentgelt, Bruttolöhne und -gehälter, Arbeitnehmer 1991 bis 1999	7,00
Verzeichnis	Verzeichnis der Amtlichen Schlüsselnummern der Gemeinden Stand: 31. Dezember 1999	11,50 41,50 ☐
Daten + Analysen Heft 5/00	Industrieinvestitionen 1995 - 1998, Landtagswahl 1999, Tourismus 1999, Region Havelland-Fläming	10,50