


# **Statistische Berichte**

Landesamt für  
Datenverarbeitung  
und Statistik  
Brandenburg



L II 2 – hj 1 / 00

## **Gemeindefinanzen im Land Brandenburg**

**01.01. - 30.06.2000**

Teil 1:  
Land Brandenburg

**Erarbeitet:**

Landesamt für Datenverarbeitung und Statistik Brandenburg  
Dezernat Finanzen, Personal, Kommunalen Finanzausgleich

**Herausgeber:**

Landesamt für Datenverarbeitung und Statistik Brandenburg  
Dezernat Öffentlichkeitsarbeit  
Postfach 60 10 52, 14410 Potsdam

Dortustraße 46, 14467 Potsdam

Telefon: (0331) 39 403 - 405

Fax: (0331) 39 418

Internet: <http://www.brandenburg.de/lds/>

E-Mail: [Info@lds.brandenburg.de](mailto:Info@lds.brandenburg.de)

Erschienen im Oktober 2000

Preis: 8,00 DM

© Landesamt für Datenverarbeitung und Statistik Brandenburg, Potsdam, 2000

Für nichtgewerbliche Zwecke sind Vervielfältigung und unentgeltliche Verbreitung, auch auszugsweise, mit Quellenangabe gestattet. Die Verbreitung, auch auszugsweise, über elektronische Systeme/Datenträger bedarf der vorherigen Zustimmung. Alle übrigen Rechte bleiben vorbehalten.

## Inhalt

	Seite
1. Erläuterungen .....	5
2. Zuordnungsschlüssel zu den Ausgabe- und Einnahmearten der Tabellen 4.1. - 4.7.....	6
3. Körperschaften und Einwohner nach Größenklassen.....	7
4. Ausgaben und Einnahmen der Gemeinden und Gemeindeverbände	
4.1. Gesamtübersicht .....	9
4.2. nach Gebietskörperschaften und Größenklassen in 1 000 DM.....	10
4.3. nach Gebietskörperschaften und Größenklassen in DM je Einwohner .....	12
4.4. nach kreisfreien Städten und amtsfreien Gemeinden in 1 000 DM .....	14
4.5. nach kreisfreien Städten und amtsfreien Gemeinden in DM je Einwohner .....	28
4.6. nach Landkreisen in 1 000 DM.....	42
4.7. nach Landkreisen in DM je Einwohner .....	46
5. Grafiken	
5.1. Personalausgaben der kreisfreien Städte und Landkreise in DM je Einwohner im 1. Halbjahr 1999 und 2000 .....	50
5.2. Verschuldung der kreisfreien Städte und Landkreise in DM je Einwohner am 30.06.2000 .....	51

### **Zeichenerklärung** (nach DIN 55 301)

- 0 weniger als die Hälfte von 1 in der letzten besetzten Stelle, jedoch mehr als nichts
- nichts vorhanden (genau Null)
- x Tabellenfach gesperrt, weil Aussage nicht sinnvoll

### **Anmerkung**

Abweichungen in den Summen erklären sich aus dem Runden der Einzelwerte.

## 1. Erläuterungen

### Rechtsgrundlage

Die Durchführung der Vierteljahresstatistik der Gemeindefinanzen erfolgte 2000 auf der Grundlage des Finanz- und Personalstatistikgesetzes in der Fassung der Bekanntmachung vom 8. März 2000 (BGBl. I S. 206). Gemäß § 2 Abs. 1 Nr. 3 in Verbindung mit § 3 Abs. 2 Nr. 2 dieses Gesetzes sind vierteljährlich die Ist-Ausgaben und Ist-Einnahmen der Gemeinden und Gemeindeverbände (GV) in der Gruppierung nach Ausgabe- und Einnahmearten sowie die Bauausgaben nach Aufgabenbereichen zu erfassen.

### Allgemeines

Die Vierteljahresstatistik der Gemeindefinanzen ist eine Totalerhebung, welche alle Kassenfälle des Verwaltungs- und Vermögenshaushalts erfasst. Sie liefert wichtige Informationen zur Beurteilung der Haushaltswirtschaft der Gemeinden/GV.

Dieser Statistische Bericht enthält die Zusammenfassung des I. und II. Quartals zum Halbjahresergebnis der Vierteljahresstatistik der Gemeindefinanzen 2000. Die Ist-Ausgaben und Ist-Einnahmen wurden auf der Grundlage der Gruppierung nach Ausgabe- und Einnahmearten erfasst. Dabei wurden sowohl bei den Ausgaben als auch bei den Einnahmen z.T. große Gruppierungsbereiche gebildet, um die Vielzahl der Erhebungsmerkmale auf das Notwendigste zu begrenzen.

Die Ergebnisse stellen die unbereinigten Gesamtausgaben und -einnahmen dar. Das bedeutet, dass in den Ausgaben u.a.

Zuführungen zum Verwaltungshaushalt,  
Zuführungen zum Vermögenshaushalt,  
kalkulatorische Ausgaben, Umlagen

und in den Einnahmen u.a.

Zuführungen vom Verwaltungshaushalt,  
Zuführungen vom Vermögenshaushalt,  
Umlage-Einnahmen,  
kalkulatorische Einnahmen

enthalten sind.

Im Rahmen der Vierteljahresstatistik der Gemeindefinanzen erfolgt ab dem Jahr 2000 kein gesonderter Nachweis des Schuldenstandes. Die Schulden werden auf der Basis des Schuldenstandes am 31.12.1999 und der im laufenden Jahr getätigten Schuldenaufnahmen bzw. -tilgungen fortgeschrieben.

Der Zuordnung zu den Gemeindegrößenklassen und den Relativberechnungen (DM je Einwohner) liegen die fortgeschriebene Bevölkerung zum 30. Juni 1999 und der Gebietsstand vom 01.01.2000 zugrunde.

2. Zuordnungsschlüssel zu den Ausgabe- und Einnahmearten der Tabellen 4.1 - 4.7.

Ausgaben/Einnahmen	Gruppierung
Ausgaben des Verwaltungshaushalts zusammen	899
darunter	
Personalausgaben	4
Laufender Sachaufwand	50-66, 675-677, 84
Soziale Leistungen	73-78
Zinsausgaben	80
Allgemeine Umlagen	83
Ausgaben des Vermögenshaushalts zusammen	998
darunter	
Erwerb von Vermögen	930, 932, 935
Baumaßnahmen zusammen	94-96
darunter für	
Schulen	94-96 (EP 2)
Straßen	94-96 (A 63-66)
Abwasserbeseitigung	94-96 (A 70)
Tilgung von Krediten, Rückzahlungen von inneren Darlehen	97
Zuweisungen und Zuschüsse für Investitionen	98
<b>Ausgaben des Verwaltungs- und Vermögenshaushalts insgesamt</b>	<b>999</b>
Einnahmen des Verwaltungshaushalts zusammen	299
darunter	
Steuern zusammen	00, 010, 012, 02, 03
darunter	
Gemeindeanteil an der Einkommensteuer	010
Grundsteuer	000, 001
Gewerbesteuer (brutto)	003
Allgemeine Umlagen von Gemeinden und Gemeindeverbänden	072
Zuweisungen und Zuschüsse vom Land zusammen	041,051,061,161,171
Gebühren, zweckgebundene Abgaben	10, 11, 12
Einnahmen des Vermögenshaushalts zusammen	398
darunter	
Einnahmen aus der Veräußerung von Vermögen	33, 340, 345, 347
Beiträge und ähnliche Entgelte	35
Zuweisungen und Zuschüsse für Investitionen zusammen	36
darunter	
vom Land	361
Einnahmen aus Krediten und inneren Darlehen	37
<b>Einnahmen des Verwaltungs- und Vermögenshaushalts insgesamt</b>	<b>399</b>

### 3. Gebietskörperschaften und Einwohner nach Größenklassen

Gebietskörperschaft ----- Gemeindegrößenklasse	Anzahl der Körperschaften am 01.01.2000	Einwohner am 30.06.1999
Land Brandenburg		2 592 466
Kreisfreie Städte	4	396 528
davon		
mit ... bis unter ... Einwohner		
50 000 – 100 000	2	154 860
100 000 und mehr	2	241 668
Kreisangehörige Gemeinden	1 475	2 195 938
davon		
mit ... bis unter ... Einwohnern		
unter 1 000	1 144	430 478
1 000 - 3 000	189	316 547
3 000 – 5 000	50	190 999
5 000 - 10 000	43	302 501
10 000 – 20 000	28	356 053
20 000 – 50 000	21	599 360
Landkreise <sup>1)</sup>	14	2 195 938
Amtshaushalte	152	1 207 064

1) Kreisverwaltungen





4.1 Ausgaben und Einnahmen der Gemeinden und Gemeindeverbände vom 01.01. bis 30.06.2000

Gesamtübersicht

Ausgaben/Einnahmen	1 000 DM	DM je Einwohner	%
Ausgaben des Verwaltungshaushaltes zusammen	4 775 820	1 842,19	100,0
darunter			
Personalausgaben	1 381 349	532,83	28,9
Laufender Sachaufwand	856 339	330,32	17,9
Soziale Leistungen	711 503	274,45	14,9
Zinsausgaben	92 601	35,72	1,9
Allgemeine Umlagen	725 692	279,92	15,2
Ausgaben des Vermögenshaushaltes zusammen	1 416 756	546,49	100,0
darunter			
Erwerb von Vermögen	137 009	52,85	9,7
Baumaßnahmen zusammen	797 014	307,43	56,3
darunter für			
Schulen	117 109	45,17	8,3
Straßen	171 623	66,20	12,1
Abwasserbeseitigung	19 698	7,60	1,4
Tilgung von Krediten, Rückzahlung von inneren Darlehen	151 489	58,43	10,7
Zuweisungen u. Zuschüsse für Investitionen	114 820	44,29	8,1
Ausgaben des Verwaltungs- und Vermögenshaushaltes insgesamt	6 192 576	2 388,68	x
Einnahmen des Verwaltungshaushaltes zusammen	4 927 248	1 900,60	100,0
darunter			
Steuern zusammen	786 161	303,25	16,0
darunter			
Gemeindeanteil an der Einkommensteuer	127 326	49,11	2,6
Grundsteuer	203 042	78,32	4,1
Gewerbesteuer	404 447	156,01	8,2
Allgemeine Umlagen von Gemeinden und Gemeindeverbänden	723 222	278,97	14,7
Zuweisungen und Zuschüsse vom Land zusammen	2 010 058	775,35	40,8
Gebühren, zweckgebundene Abgaben	422 065	162,80	8,6
Einnahmen des Vermögenshaushaltes zusammen	1 274 019	491,43	100,0
darunter			
Einnahmen aus der Veräußerung von Vermögen	220 253	84,96	17,3
Beiträge und ähnliche Entgelte	53 206	20,52	4,2
Zuweisungen und Zuschüsse für Investitionen zusammen	572 783	220,94	45,0
darunter			
vom Land	469 439	181,08	36,8
Einnahmen aus Krediten und inneren Darlehen	175 446	67,68	13,8
Einnahmen des Verwaltungs- und Vermögenshaushaltes insgesamt	6 201 267	2 392,03	x
Schulden zusammen	3 630 223	1 400,30	x
darunter			
am Kreditmarkt und beim sonstigen öffentlichen Bereich	3 578 124	1 380,20	x
Kassenkredite	298 412	115,11	x

4.2. Ausgaben und Einnahmen der Gemeinden  
nach Gebietskörperschaften

Lfd. Nr.	Ausgaben/Einnahmen	Gemeinden und Gemeinde- verbände	kreisfreie Städte		
			zusammen	mit...b.unter...Einw.	
				50 000 - 100 000	100 000 und mehr
1	Ausgaben des Verwaltungshaushaltes zusammen	4 775 820	683 708	258 484	425 224
	darunter				
2	Personalausgaben	1 381 349	232 261	85 113	147 148
3	Laufender Sachaufwand	856 339	147 575	62 225	85 350
4	Soziale Leistungen	711 503	125 666	54 526	71 140
5	Zinsausgaben	92 601	14 165	3 429	10 736
6	Allgemeine Umlagen	725 692	-	-	-
7	Ausgaben des Vermögenshaushaltes zusammen	1 416 756	327 859	152 589	175 271
	darunter				
8	Erwerb von Vermögen	137 009	14 553	3 651	10 901
9	Baumaßnahmen zusammen	797 014	159 670	72 303	87 367
	darunter für				
10	Schulen	117 109	26 223	8 610	17 613
11	Straßen	171 623	21 373	4 231	17 142
12	Abwasserbeseitigung	19 698	-	-	-
13	Tilgung von Krediten, Rückzahlung von inneren Darlehen	151 489	62 723	18 986	43 738
14	Zuweisungen u. Zuschüsse für Investitionen	114 820	19 828	7 202	12 626
15	Ausgaben des Verwaltungs- und Vermögenshaushaltes insgesamt	6 192 576	1 011 567	411 073	600 495
16	Einnahmen des Verwaltungshaushaltes zusammen	4 927 248	700 569	292 550	408 019
	darunter				
17	Steuern zusammen	786 161	163 968	46 355	117 613
	darunter				
18	Gemeindeanteil an der Einkommensteuer	127 326	26 510	9 229	17 281
19	Grundsteuer	203 042	39 142	13 299	25 843
20	Gewerbesteuer	404 447	87 223	20 048	67 175
21	Allgemeine Umlagen von Gemeinden und Gemeindeverbänden	723 222	-	-	-
22	Zuweisungen und Zuschüsse vom Land zusammen	2 010 058	309 009	131 777	177 232
23	Gebühren, zweckgebundene Abgaben	422 065	72 293	34 773	37 520
24	Einnahmen des Vermögenshaushaltes zusammen	1 274 019	307 240	83 689	223 551
	darunter				
25	Einnahmen aus der Veräußerung von Vermögen	220 253	72 651	6 290	66 362
26	Beiträge und ähnliche Entgelte	53 206	3 604	552	3 052
27	Zuweisungen und Zuschüsse für Investitionen zusammen	572 783	129 195	56 093	73 101
	darunter				
28	vom Land	469 439	110 639	50 438	60 202
29	Einnahmen aus Krediten und inneren Darlehen	175 446	45 007	20 753	24 254
30	Einnahmen des Verwaltungs- und Vermögenshaushaltes insgesamt	6 201 267	1 007 809	376 239	631 570
31	Schulden zusammen	3 630 223	377 651	96 911	280 740
	darunter				
32	am Kreditmarkt und beim sonstigen öffentlichen Bereich	3 578 124	371 043	94 477	276 566
33	Kassenkredite	298 412	122 905	80 205	42 700

und Gemeindeverbände vom 01.01. bis 30.06.2000

und Größenklassen in 1 000 DM

kreisangehörige Gemeinden							Land- kreise zusammen	Amtshaus- halte zusammen	Lfd. Nr.
zusammen	mit ... bis unter ... Einwohnern								
	unter 1 000	1 000 - 3 000	3 000 - 5 000	5 000 - 10 000	10 000 - 20 000	20 000 - 50 000			
in 1 000 DM									
2 053 501	336 253	265 719	163 594	303 455	325 183	659 297	1 718 225	320 386	1
577 934	55 166	56 949	37 629	96 765	115 787	215 637	404 619	166 536	2
362 056	47 416	44 050	29 152	61 062	59 999	120 377	283 830	62 878	3
82 718	8	26	916	9 227	14 877	57 664	474 231	28 887	4
62 098	9 306	12 823	5 645	10 043	12 190	12 090	11 615	4 724	5
725 678	177 940	126 424	71 216	98 757	93 207	158 135	-	13	6
773 719	120 954	138 043	87 400	133 065	96 479	197 779	262 530	52 648	7
89 698	6 939	8 604	6 690	36 497	10 893	20 074	23 216	9 544	8
485 033	82 243	85 256	65 754	71 300	60 204	120 277	118 272	34 039	9
34 251	585	3 405	10 718	5 808	5 980	7 756	53 699	2 936	10
127 842	33 598	20 195	15 702	14 744	18 275	25 328	20 524	1 885	11
12 302	1 773	4 700	3 523	1 329	943	35	-	7 396	12
65 201	9 179	18 685	7 301	9 316	11 735	8 985	19 638	3 927	13
43 548	3 974	5 373	1 695	10 829	5 038	16 638	50 857	587	14
2 827 220	457 207	403 761	250 994	436 520	421 663	857 076	1 980 754	373 034	15
2 141 131	336 069	286 650	161 665	301 920	318 095	736 730	1 747 871	337 678	16
622 058	82 225	77 167	40 631	73 984	80 870	267 181	135	-	17
100 816	14 769	13 121	8 529	14 937	18 328	31 134	-	-	18
163 900	31 292	25 674	15 041	23 997	26 067	41 828	-	-	19
317 224	30 219	32 794	13 969	29 109	30 041	181 092	-	-	20
-	-	-	-	-	-	-	494 308	228 914	21
799 783	155 931	110 851	66 785	106 631	127 674	231 912	888 619	12 646	22
116 688	18 289	17 694	9 509	17 329	18 020	35 846	218 496	14 588	23
669 260	94 571	112 076	78 998	126 955	83 436	173 224	262 546	34 974	24
126 749	19 805	18 715	15 642	19 545	17 322	35 721	20 124	729	25
44 222	5 519	11 169	7 772	6 024	5 542	8 196	2 270	3 110	26
251 584	36 598	39 391	27 649	41 347	34 313	72 285	179 895	12 108	27
180 009	28 825	25 567	18 472	31 327	23 956	51 863	175 434	3 356	28
92 094	7 837	14 648	12 697	37 690	14 273	4 949	32 709	5 636	29
2 810 391	430 640	398 726	240 663	428 875	401 531	909 954	2 010 416	372 652	30
2 570 610	479 419	528 890	246 141	394 959	461 828	459 373	484 309	197 653	31
2 556 099	478 256	525 688	245 396	390 547	458 021	458 191	454 903	196 079	32
151 023	9 040	11 521	13 127	27 551	21 080	68 703	20 519	3 964	33

4.3. Ausgaben und Einnahmen der Gemeinden  
nach Gebietskörperschaften

Lfd. Nr.	Ausgaben/Einnahmen	Gemeinden und Gemeinde- verbände	kreisfreie Städte		
			zusammen	mit...b.unter...Einw.	
				50 000 - 100 000	100 000 und mehr
1	Ausgaben des Verwaltungshaushaltes zusammen	1 842,19	1 724,24	1 669,15	1 759,54
	darunter				
2	Personalausgaben	532,83	585,74	549,61	608,88
3	Laufender Sachaufwand	330,32	372,17	401,81	353,17
4	Soziale Leistungen	274,45	316,92	352,10	294,37
5	Zinsausgaben	35,72	35,72	22,14	44,42
6	Allgemeine Umlagen	279,92	-	-	-
7	Ausgaben des Vermögenshaushaltes zusammen	546,49	826,83	985,33	725,25
	darunter				
8	Erwerb von Vermögen	52,85	36,70	23,58	45,11
9	Baumaßnahmen zusammen	307,43	402,67	466,89	361,52
	darunter für				
10	Schulen	45,17	66,13	55,60	72,88
11	Straßen	66,20	53,90	27,32	70,93
12	Abwasserbeseitigung	7,60	-	-	-
13	Tilgung von Krediten, Rückzahlung von inneren Darlehen	58,43	158,18	122,60	180,98
14	Zuweisungen u. Zuschüsse für Investitionen	44,29	50,00	46,51	52,25
15	Ausgaben des Verwaltungs- und Vermögenshaushaltes insgesamt	2 388,68	2 551,06	2 654,48	2 484,79
16	Einnahmen des Verwaltungshaushaltes zusammen	1 900,60	1 766,76	1 889,13	1 688,34
	darunter				
17	Steuern zusammen	303,25	413,51	299,34	486,67
	darunter				
18	Gemeindeanteil an der Einkommensteuer	49,11	66,86	59,60	71,51
19	Grundsteuer	78,32	98,71	85,88	106,94
20	Gewerbesteuer	156,01	219,97	129,46	277,96
21	Allgemeine Umlagen von Gemeinden und Gemeindeverbänden	278,97	-	-	-
22	Zuweisungen und Zuschüsse vom Land zusammen	775,35	779,29	850,94	733,37
23	Gebühren, zweckgebundene Abgaben	162,80	182,32	224,55	155,25
24	Einnahmen des Vermögenshaushaltes zusammen	491,43	774,83	540,42	925,03
	darunter				
25	Einnahmen aus der Veräußerung von Vermögen	84,96	183,22	40,62	274,60
26	Beiträge und ähnliche Entgelte	20,52	9,09	3,57	12,63
27	Zuweisungen und Zuschüsse für Investitionen zusammen	220,94	325,81	362,22	302,49
	darunter				
28	vom Land	181,08	279,02	325,70	249,11
29	Einnahmen aus Krediten und inneren Darlehen	67,68	113,50	134,01	100,36
30	Einnahmen des Verwaltungs- und Vermögenshaushaltes insgesamt	2 392,03	2 541,58	2 429,54	2 613,38
31	Schulden zusammen	1 400,30	952,39	625,80	1 161,68
	darunter				
32	am Kreditmarkt und beim sonstigen öffentlichen Bereich	1 380,20	935,73	610,08	1 144,40
33	Kassenkredite	115,11	309,95	517,92	176,69

und Gemeindeverbände vom 01.01. bis 30.06.2000

und Größenklassen in DM je Einwohner

kreisangehörige Gemeinden							Land- kreise zusammen	Amtshaus- halte zusammen	Lfd. Nr.
zusammen	mit ... bis unter ... Einwohnern								
	unter 1 000	1 000 - 3 000	3 000 - 5 000	5 000 - 10 000	10 000 - 20 000	20 000 - 50 000			
in DM je Einwohner									
935,14	781,12	839,43	856,52	1 003,15	913,30	1 100,00	782,46	265,43	1
263,18	128,15	179,91	197,01	319,88	325,20	359,78	184,26	137,97	2
164,88	110,15	139,16	152,63	201,86	168,51	200,84	129,25	52,09	3
37,67	0,02	0,08	4,80	30,50	41,78	96,21	215,96	23,93	4
28,28	21,62	40,51	29,56	33,20	34,24	20,17	5,29	3,91	5
330,46	413,35	399,38	372,86	326,47	261,78	263,84	-	0,01	6
352,34	280,98	436,09	457,59	439,88	270,97	329,98	119,55	43,62	7
40,85	16,12	27,18	35,03	120,65	30,59	33,49	10,57	7,91	8
220,88	191,05	269,33	344,26	235,70	169,09	200,68	53,86	28,20	9
15,60	1,36	10,76	56,12	19,20	16,79	12,94	24,45	2,43	10
58,22	78,05	63,80	82,21	48,74	51,33	42,26	9,35	1,56	11
5,60	4,12	14,85	18,44	4,39	2,65	0,06	-	6,13	12
29,69	21,32	59,03	38,23	30,80	32,96	14,99	8,94	3,25	13
19,83	9,23	16,97	8,88	35,80	14,15	27,76	23,16	0,49	14
1 287,48	1 062,09	1 275,52	1 314,11	1 443,04	1 184,27	1 429,99	902,01	309,04	15
975,04	780,69	905,55	846,42	998,08	893,39	1 229,20	795,96	279,75	16
283,28	191,01	243,78	212,73	244,57	227,13	445,78	0,06	-	17
45,91	34,31	41,45	44,65	49,38	51,47	51,94	-	-	18
74,64	72,69	81,11	78,75	79,33	73,21	69,79	-	-	19
144,46	70,20	103,60	73,14	96,23	84,37	302,14	-	-	20
-	-	-	-	-	-	-	225,10	189,65	21
364,21	362,23	350,19	349,66	352,50	358,58	386,93	404,66	10,48	22
53,14	42,49	55,90	49,79	57,29	50,61	59,81	99,50	12,09	23
304,77	219,69	354,06	413,60	419,68	234,34	289,01	119,56	28,97	24
57,72	46,01	59,12	81,90	64,61	48,65	59,60	9,16	0,60	25
20,14	12,82	35,28	40,69	19,91	15,56	13,67	1,03	2,58	26
114,57	85,02	124,44	144,76	136,68	96,37	120,60	81,92	10,03	27
81,97	66,96	80,77	96,71	103,56	67,28	86,53	79,89	2,78	28
41,94	18,21	46,27	66,48	124,59	40,09	8,26	14,90	4,67	29
1 279,81	1 000,38	1 259,61	1 260,02	1 417,77	1 127,73	1 518,21	915,52	308,73	30
1 170,62	1 113,69	1 670,81	1 288,70	1 305,65	1 297,08	766,44	220,55	163,75	31
1 164,01	1 110,99	1 660,70	1 284,80	1 291,06	1 286,38	764,47	207,16	162,44	32
68,77	21,00	36,40	68,73	91,08	59,21	114,63	9,34	3,28	33

4.4. Ausgaben und Einnahmen der Gemeinden  
nach kreisfreien Städten

Lfd. Nr.	Ausgaben/Einnahmen	kreisfreie Städte zusammen	davon kreisfreie	
			Branden- burg a.d.Havel	Cottbus
1	Ausgaben des Verwaltungshaushaltes zusammen	683 708	135 941	176 609
	darunter			
2	Personalausgaben	232 261	47 117	68 785
3	Laufender Sachaufwand	147 575	33 145	43 391
4	Soziale Leistungen	125 666	30 049	28 317
5	Zinsausgaben	14 165	1 353	3 185
6	Allgemeine Umlagen	-	-	-
7	Ausgaben des Vermögenshaushaltes zusammen	327 859	45 250	34 336
	darunter			
8	Erwerb von Vermögen	14 553	1 223	5 178
9	Baumaßnahmen zusammen	159 670	28 654	18 458
	darunter für			
10	Schulen	26 223	3 608	5 641
11	Straßen	21 373	2 522	3 538
12	Abwasserbeseitigung	-	-	-
13	Tilgung von Krediten, Rückzahlung von inneren Darlehen	62 723	8 261	3 331
14	Zuweisungen u. Zuschüsse für Investitionen	19 828	7 110	7 353
15	Ausgaben des Verwaltungs- und Vermögenshaushaltes insgesamt	1 011 567	181 192	210 945
16	Einnahmen des Verwaltungshaushaltes zusammen	700 569	131 824	165 231
	darunter			
17	Steuern zusammen	163 968	27 028	39 820
	darunter			
18	Gemeindeanteil an der Einkommensteuer	26 510	4 503	7 810
19	Grundsteuer	39 142	7 669	8 579
20	Gewerbesteuer	87 223	13 060	20 211
21	Allgemeine Umlagen von Gemeinden und Gemeindeverbänden	-	-	-
22	Zuweisungen und Zuschüsse vom Land zusammen	309 009	67 163	83 712
23	Gebühren, zweckgebundene Abgaben	72 293	19 072	21 355
24	Einnahmen des Vermögenshaushaltes zusammen	307 240	39 155	54 872
	darunter			
25	Einnahmen aus der Veräußerung von Vermögen	72 651	4 088	7 126
26	Beiträge und ähnliche Entgelte	3 604	317	1 940
27	Zuweisungen und Zuschüsse für Investitionen zusammen	129 195	27 139	24 432
	darunter			
28	vom Land	110 639	26 988	23 366
29	Einnahmen aus Krediten und inneren Darlehen	45 007	7 611	21 254
30	Einnahmen des Verwaltungs- und Vermögenshaushaltes insgesamt	1 007 809	170 980	220 102
31	Schulden zusammen	377 651	56 405	114 706
	darunter			
32	am Kreditmarkt und beim sonstigen öffentlichen Bereich	371 043	56 405	110 532
33	Kassenkredite	122 905	-	42 700

und Gemeindeverbände vom 01.01. bis 30.06.2000

und amtsfreien Gemeinden in 1 000 DM

Städte		kreisangehörige Gemeinden zusammen	darunter amtsfreie Gemeinden					Lfd. Nr.
Frankfurt (Oder)	Potsdam		Angermünde	Bad Liebenwerda	Beeskow	Bernau	Bestensee	
in 1 000 DM								
122 543	248 615	2 053 501	9 977	10 218	7 930	19 205	4 668	1
37 996	78 362	577 934	4 784	3 587	2 203	7 208	1 784	2
29 080	41 959	362 056	1 736	2 052	1 900	4 134	891	3
24 477	42 824	82 718	-	640	839	-	416	4
2 076	7 551	62 098	511	523	128	8	124	5
-	-	725 678	2 254	3 107	2 179	6 353	1 051	6
107 339	140 935	773 719	1 664	3 414	3 985	3 324	1 319	7
2 428	5 724	89 698	144	432	843	497	237	8
43 649	68 909	485 033	666	2 300	2 811	1 498	825	9
5 003	11 972	34 251	-	38	232	62	48	10
1 709	13 604	127 842	557	915	199	720	504	11
-	-	12 302	-	-	-	-	-	12
10 725	40 407	65 201	148	102	319	503	161	13
92	5 273	43 548	605	579	6	827	-	14
229 881	389 550	2 827 220	11 641	13 631	11 915	22 529	5 987	15
160 726	242 788	2 141 131	9 875	10 095	8 582	22 551	4 269	16
19 327	77 793	622 058	2 552	2 376	2 645	6 339	826	17
4 727	9 471	100 816	511	475	459	1 280	299	18
5 630	17 263	163 900	893	1 030	710	2 543	288	19
6 988	46 963	317 224	949	657	1 245	2 086	125	20
-	-	-	-	-	-	-	-	21
64 614	93 520	799 783	3 747	4 773	3 131	9 107	1 923	22
15 701	16 165	116 688	987	604	367	997	233	23
44 534	168 680	669 260	2 035	3 670	3 197	3 146	1 712	24
2 202	59 235	126 749	225	189	1 128	789	233	25
235	1 112	44 222	115	54	52	367	202	26
28 954	48 670	251 584	530	1 517	1 928	1 988	151	27
23 450	36 836	180 009	500	1 452	1 693	1 582	138	28
13 142	3 000	92 094	1 057	1 910	-	-	-	29
205 260	411 467	2 810 391	11 910	13 764	11 779	25 697	5 981	30
40 505	166 034	2 570 610	22 007	10 660	5 249	5 774	4 669	31
38 072	166 034	2 556 099	22 007	10 660	5 249	5 774	4 669	32
80 205	-	151 023	1 192	2 100	-	-	418	33

Noch:4.4. Ausgaben und Einnahmen der Gemeinden  
nach kreisfreien Städten

Lfd. Nr.	Ausgaben/Einnahmen	Noch: darunter amtsfreie		
		Birken- werder	Dallgow- Döberitz	Ebers- walde
1	Ausgaben des Verwaltungshaushaltes zusammen	4 650	4 057	41 005
	darunter			
2	Personalausgaben	2 274	1 642	19 331
3	Laufender Sachaufwand	878	689	8 237
4	Soziale Leistungen	-	524	12
5	Zinsausgaben	39	-	707
6	Allgemeine Umlagen	1 216	1 067	9 431
7	Ausgaben des Vermögenshaushaltes zusammen	2 441	8 341	13 861
	darunter			
8	Erwerb von Vermögen	237	198	550
9	Baumaßnahmen zusammen	2 081	8 128	4 901
	darunter für			
10	Schulen	1 524	4 615	-
11	Straßen	472	2 980	2 755
12	Abwasserbeseitigung	-	-	-
13	Tilgung von Krediten, Rückzahlung von inneren Darlehen	122	-	361
14	Zuweisungen u. Zuschüsse für Investitionen	-	15	2 889
15	Ausgaben des Verwaltungs- und Vermögenshaushaltes insgesamt	7 091	12 398	54 867
16	Einnahmen des Verwaltungshaushaltes zusammen	5 463	4 400	47 401
	darunter			
17	Steuern zusammen	2 438	1 880	8 868
	darunter			
18	Gemeindeanteil an der Einkommensteuer	381	225	2 465
19	Grundsteuer	577	772	2 884
20	Gewerbesteuer	1 301	793	2 748
21	Allgemeine Umlagen von Gemeinden und Gemeindeverbänden	-	-	-
22	Zuweisungen und Zuschüsse vom Land zusammen	1 365	793	20 184
23	Gebühren, zweckgebundene Abgaben	384	285	2 256
24	Einnahmen des Vermögenshaushaltes zusammen	2 021	10 200	4 724
	darunter			
25	Einnahmen aus der Veräußerung von Vermögen	1 685	114	921
26	Beiträge und ähnliche Entgelte	107	-	353
27	Zuweisungen und Zuschüsse für Investitionen zusammen	229	2 550	3 234
	darunter			
28	vom Land	229	219	3 047
29	Einnahmen aus Krediten und inneren Darlehen	-	7 523	-
30	Einnahmen des Verwaltungs- und Vermögenshaushaltes insgesamt	7 483	14 600	52 125
31	Schulden zusammen	1 846	7 696	26 200
	darunter			
32	am Kreditmarkt und beim sonstigen öffentlichen Bereich	1 846	7 523	26 200
33	Kassenkredite	-	-	-



und Gemeindeverbände vom 01.01. bis 30.06.2000

und amtsfreien Gemeinden in 1 000 DM

Gemeinden								Lfd. Nr.
Eichwalde	Eisen- hütten- stadt	Elster- werda	Erkner	Falkensee	Finowfurt	Finster- walde	Forst/ Lausitz	
in 1 000 DM								
6 212	47 854	8 456	9 776	27 273	4 748	20 174	25 227	1
2 264	13 047	2 259	3 969	11 818	1 704	6 380	9 827	2
1 216	11 489	1 590	1 512	5 271	976	3 015	5 517	3
349	3 131	638	531	2 400	-	1 889	3 161	4
26	1 269	486	352	185	264	680	642	5
1 114	11 119	2 481	2 690	6 501	1 433	4 883	5 340	6
1 063	11 696	1 450	514	2 360	2 715	6 872	5 933	7
137	1 209	251	21	986	320	308	783	8
877	9 921	422	225	1 008	2 078	5 327	4 954	9
-	1 199	74	12	398	-	1 229	130	10
161	3 527	34	156	525	407	238	1 408	11
-	-	-	-	-	-	-	-	12
47	498	150	248	95	315	368	137	13
-	68	627	6	272	-	869	58	14
7 275	59 550	9 906	10 290	29 633	7 463	27 047	31 160	15
5 444	46 236	8 505	9 213	27 681	5 388	21 925	25 374	16
1 246	13 070	2 020	1 939	7 237	1 480	6 851	5 248	17
356	2 314	439	736	1 582	312	925	1 079	18
530	2 559	781	754	3 368	595	1 573	1 843	19
316	7 250	586	307	1 751	447	3 973	1 955	20
-	-	-	-	-	-	-	-	21
1 720	18 486	4 266	4 587	9 833	2 660	8 601	10 480	22
642	2 377	327	455	1 848	206	852	2 310	23
2 941	8 505	1 359	1 148	5 774	2 135	7 895	4 508	24
1 158	2 694	456	356	2 348	647	237	1 229	25
176	220	3	16	57	122	117	949	26
373	5 590	901	756	1 369	1 367	2 936	2 302	27
142	3 887	849	420	1 024	598	1 545	1 332	28
-	-	-	-	2 000	-	40	-	29
8 385	54 741	9 864	10 362	33 455	7 523	29 820	29 882	30
1 418	22 235	15 928	12 362	9 335	11 741	27 956	23 906	31
1 418	22 235	15 928	12 362	9 335	11 206	27 956	23 906	32
-	35 557	-	768	-	-	-	1 367	33

Noch:4.4. Ausgaben und Einnahmen der Gemeinden  
nach kreisfreien Städten

Lfd. Nr.	Ausgaben/Einnahmen	Noch: darunter amtsfreie		
		Freders- dorf- Vogelsdorf	Fürsten- walde/ Spree	Glienicke/ Nordbahn
1	Ausgaben des Verwaltungshaushaltes zusammen	7 211	37 355	5 001
	darunter			
2	Personalausgaben	2 965	10 050	1 907
3	Laufender Sachaufwand	1 731	8 573	1 222
4	Soziale Leistungen	311	4 759	-
5	Zinsausgaben	141	796	337
6	Allgemeine Umlagen	1 870	8 042	1 121
7	Ausgaben des Vermögenshaushaltes zusammen	3 568	9 366	4 801
	darunter			
8	Erwerb von Vermögen	340	1 411	76
9	Baumaßnahmen zusammen	3 027	6 442	4 407
	darunter für			
10	Schulen	1 139	262	1 140
11	Straßen	1 324	1 448	463
12	Abwasserbeseitigung	-	-	1 106
13	Tilgung von Krediten, Rückzahlung von inneren Darlehen	182	262	309
14	Zuweisungen u. Zuschüsse für Investitionen	19	1 044	7
15	Ausgaben des Verwaltungs- und Vermögenshaushaltes insgesamt	10 779	46 721	9 802
16	Einnahmen des Verwaltungshaushaltes zusammen	8 049	34 500	5 823
	darunter			
17	Steuern zusammen	2 248	7 378	1 198
	darunter			
18	Gemeindeanteil an der Einkommensteuer	455	1 585	359
19	Grundsteuer	833	1 926	485
20	Gewerbesteuer	767	3 109	296
21	Allgemeine Umlagen von Gemeinden und Gemeindeverbänden	-	-	-
22	Zuweisungen und Zuschüsse vom Land zusammen	3 105	13 814	1 923
23	Gebühren, zweckgebundene Abgaben	355	1 078	1 545
24	Einnahmen des Vermögenshaushaltes zusammen	1 642	12 916	3 072
	darunter			
25	Einnahmen aus der Veräußerung von Vermögen	1 092	9 820	1 190
26	Beiträge und ähnliche Entgelte	73	330	693
27	Zuweisungen und Zuschüsse für Investitionen zusammen	477	2 621	1 189
	darunter			
28	vom Land	252	1 681	429
29	Einnahmen aus Krediten und inneren Darlehen	-	-	-
30	Einnahmen des Verwaltungs- und Vermögenshaushaltes insgesamt	9 690	47 416	8 895
31	Schulden zusammen	4 873	28 233	16 016
	darunter			
32	am Kreditmarkt und beim sonstigen öffentlichen Bereich	4 873	28 233	16 016
33	Kassenkredite	-	-	-

und Gemeindeverbänden vom 01.01. bis 30.06.2000

und amtsfreien Gemeinden in 1 000 DM

Gemeinden								Lfd. Nr.
Guben	Hennigsdorf	Hohen- Neuendorf	Jüterbog	Klein- machnow	Königs- Wuster- hausen	Kolkwitz	Lauch- hammer	
in 1 000 DM								
26 740	78 222	12 453	12 793	11 368	15 806	7 358	18 035	1
10 522	9 445	4 934	5 555	2 251	4 134	2 811	7 448	2
5 262	6 662	3 033	3 060	1 907	2 417	1 638	3 014	3
1 937	4 427	786	701	-	2 707	230	1 055	4
51	210	1	48	59	1 591	208	225	5
7 290	14 555	3 498	2 762	2 853	3 890	2 201	5 054	6
7 793	41 868	8 621	4 037	4 503	3 800	1 919	5 476	7
204	4 024	1 011	252	694	443	436	483	8
4 359	18 563	7 091	3 070	1 459	2 560	1 157	4 843	9
513	74	279	8	306	137	2	12	10
668	2 171	2 492	1 149	198	1 110	203	1 248	11
-	-	-	-	13	168	516	-	12
101	155	15	714	441	469	276	151	13
226	-	427	-	144	328	9	-	14
34 533	120 090	21 075	16 830	15 870	19 606	9 277	23 511	15
29 672	105 671	14 776	13 333	9 245	16 630	7 978	17 706	16
6 803	91 572	3 308	2 365	3 666	5 472	1 766	3 826	17
1 305	1 492	999	607	851	1 196	490	898	18
1 299	1 948	1 453	1 094	1 298	1 064	585	1 262	19
3 652	86 030	646	432	1 331	2 802	591	1 334	20
-	-	-	-	-	-	-	-	21
11 223	961	6 067	5 617	3 968	5 729	3 872	9 581	22
1 111	1 854	1 254	705	476	745	355	630	23
4 796	54 608	6 324	3 137	7 775	2 599	971	5 157	24
283	3 999	2 941	471	253	636	138	456	25
29	386	537	13	611	36	166	136	26
1 986	10 096	2 846	1 668	361	1 377	667	4 564	27
1 900	1 277	538	1 608	361	444	667	4 344	28
-	-	-	972	3 322	-	-	-	29
34 468	160 280	21 100	16 470	17 020	19 230	8 949	22 862	30
1 915	12 281	29	33 334	7 114	43 914	7 722	5 820	31
1 915	12 281	29	33 334	7 114	43 914	7 722	5 820	32
-	-	-	2 844	-	-	-	-	33

Noch:4.4. Ausgaben und Einnahmen der Gemeinden  
nach kreisfreien Städten

Lfd. Nr.	Ausgaben/Einnahmen	Noch: darunter amtsfreie		
		Leege- bruch	Löwen- berger Land	Lucken- walde
1	Ausgaben des Verwaltungshaushaltes zusammen	3 828	5 405	20 741
	darunter			
2	Personalausgaben	1 889	2 164	7 663
3	Laufender Sachaufwand	595	1 158	3 653
4	Soziale Leistungen	-	308	1 836
5	Zinsausgaben	125	59	816
6	Allgemeine Umlagen	1 115	1 449	5 917
7	Ausgaben des Vermögenshaushaltes zusammen	571	2 176	9 811
	darunter			
8	Erwerb von Vermögen	157	178	586
9	Baumaßnahmen zusammen	392	1 675	8 821
	darunter für			
10	Schulen	13	-	241
11	Straßen	138	109	898
12	Abwasserbeseitigung	-	-	-
13	Tilgung von Krediten, Rückzahlung von inneren Darlehen	21	52	193
14	Zuweisungen u. Zuschüsse für Investitionen	-	271	210
15	Ausgaben des Verwaltungs- und Vermögenshaushaltes insgesamt	4 399	7 581	30 552
16	Einnahmen des Verwaltungshaushaltes zusammen	4 360	5 840	19 944
	darunter			
17	Steuern zusammen	752	937	5 050
	darunter			
18	Gemeindeanteil an der Einkommensteuer	297	240	1 136
19	Grundsteuer	262	362	1 423
20	Gewerbesteuer	144	281	2 099
21	Allgemeine Umlagen von Gemeinden und Gemeindeverbänden	-	-	-
22	Zuweisungen und Zuschüsse vom Land zusammen	2 431	3 043	9 031
23	Gebühren, zweckgebundene Abgaben	264	349	1 106
24	Einnahmen des Vermögenshaushaltes zusammen	651	729	6 994
	darunter			
25	Einnahmen aus der Veräußerung von Vermögen	84	172	1 220
26	Beiträge und ähnliche Entgelte	407	87	1 716
27	Zuweisungen und Zuschüsse für Investitionen zusammen	156	471	4 057
	darunter			
28	vom Land	156	423	3 740
29	Einnahmen aus Krediten und inneren Darlehen	-	-	-
30	Einnahmen des Verwaltungs- und Vermögenshaushaltes insgesamt	5 011	6 569	26 938
31	Schulden zusammen	5 503	1 914	32 802
	darunter			
32	am Kreditmarkt und beim sonstigen öffentlichen Bereich	5 503	1 914	32 802
33	Kassenkredite	-	-	-

und Gemeindeverbände vom 01.01. bis 30.06.2000

und amtsfreien Gemeinden in 1 000 DM

Gemeinden								Lfd. Nr.
Ludwigs- felde	Lübben/ Spreewald	Nauen	Neuenhagen bei Berlin	Neuruppin	Nieder- görsdorf	Nuthe- Urstromtal	Oranien- burg	
in 1 000 DM								
22 761	15 418	11 688	13 703	31 193	7 022	6 782	24 877	1
8 942	5 350	4 589	4 220	10 997	2 409	2 466	9 915	2
4 980	3 625	1 585	3 263	5 551	1 501	1 539	3 953	3
1 682	1 173	1 250	265	2 974	1 053	134	2 896	4
200	713	954	378	1 511	342	262	317	5
5 760	3 321	3 224	2 739	7 719	1 392	1 582	6 770	6
7 385	7 500	2 019	3 978	8 353	3 224	2 221	6 516	7
1 821	1 142	64	677	964	34	162	1 415	8
5 057	5 490	1 008	1 453	6 523	2 990	1 559	4 720	9
32	543	2	56	598	-	27	740	10
1 546	283	134	274	1 972	1 313	532	1 938	11
3	169	-	9	10	-	-	-	12
494	497	946	646	460	192	214	251	13
13	334	2	-	407	8	21	114	14
30 146	22 918	13 708	17 680	39 546	10 246	9 003	31 393	15
51 954	14 748	9 553	12 526	34 786	7 586	7 237	26 951	16
36 569	3 587	2 921	2 732	7 758	1 249	1 385	9 285	17
1 375	755	575	758	1 592	239	273	1 606	18
1 714	1 015	1 100	938	2 744	657	858	2 029	19
33 116	1 561	952	869	2 789	280	165	4 957	20
-	-	-	-	-	-	-	-	21
7 271	5 908	3 143	4 668	12 812	3 129	2 867	10 040	22
1 580	1 943	565	1 138	1 525	462	810	1 054	23
4 938	3 548	2 419	3 816	6 439	1 600	3 521	3 323	24
1 479	302	982	1 201	1 285	24	97	1 212	25
303	545	646	163	482	67	169	138	26
3 157	2 701	790	367	4 672	1 482	646	1 968	27
2 551	1 367	683	350	3 586	1 482	351	1 432	28
-	-	-	-	-	-	2 021	-	29
56 892	18 296	11 971	16 342	41 225	9 186	10 758	30 274	30
9 142	27 103	34 283	13 672	45 895	10 232	10 579	10 895	31
9 142	27 103	30 833	13 672	45 895	10 232	10 579	10 895	32
-	5 160	1 486	-	12 396	-	670	-	33

noch:4.4. Ausgaben und Einnahmen der Gemeinden  
nach kreisfreien Städten

Lfd. Nr.	Ausgaben/Einnahmen	noch: darunter amtsfreie		
		Perleberg	Peters- hagen/ Eggersdorf	Prenzlau
1	Ausgaben des Verwaltungshaushaltes zusammen	16 105	8 313	25 075
	darunter			
2	Personalausgaben	6 065	4 081	7 500
3	Laufender Sachaufwand	2 158	1 687	7 072
4	Soziale Leistungen	1 655	150	2 015
5	Zinsausgaben	1 160	107	439
6	Allgemeine Umlagen	3 280	2 017	6 476
7	Ausgaben des Vermögenshaushaltes zusammen	3 596	1 382	6 599
	darunter			
8	Erwerb von Vermögen	263	90	167
9	Baumaßnahmen zusammen	2 114	1 198	4 296
	darunter für			
10	Schulen	3	136	467
11	Straßen	313	64	889
12	Abwasserbeseitigung	-	44	19
13	Tilgung von Krediten, Rückzahlung von inneren Darlehen	635	95	1 834
14	Zuweisungen u. Zuschüsse für Investitionen	585	-	302
15	Ausgaben des Verwaltungs- und Vermögenshaushaltes insgesamt	19 701	9 696	31 674
16	Einnahmen des Verwaltungshaushaltes zusammen	15 252	8 443	24 038
	darunter			
17	Steuern zusammen	3 630	1 814	5 154
	darunter			
18	Gemeindeanteil an der Einkommensteuer	657	522	1 020
19	Grundsteuer	1 196	631	1 086
20	Gewerbesteuer	1 486	528	2 582
21	Allgemeine Umlagen von Gemeinden und Gemeindeverbänden	-	-	-
22	Zuweisungen und Zuschüsse vom Land zusammen	5 331	3 740	8 917
23	Gebühren, zweckgebundene Abgaben	689	681	2 198
24	Einnahmen des Vermögenshaushaltes zusammen	2 811	2 539	3 281
	darunter			
25	Einnahmen aus der Veräußerung von Vermögen	1 059	1 612	512
26	Beiträge und ähnliche Entgelte	132	108	327
27	Zuweisungen und Zuschüsse für Investitionen zusammen	1 619	806	2 195
	darunter			
27	vom Land	1 354	271	1 856
28	Einnahmen aus Krediten und inneren Darlehen	-	-	-
30	Einnahmen des Verwaltungs- und Vermögenshaushaltes insgesamt	18 064	10 982	27 319
31	Schulden zusammen	42 235	3 547	21 344
	darunter			
32	am Kreditmarkt und beim sonstigen öffentlichen Bereich	42 235	3 547	21 344
33	Kassenkredite	-	-	-

und Gemeindeverbände vom 01.01. bis 30.06.2000

und amtsfreien Gemeinden in 1 000 DM

Gemeinden								Lfd. Nr.
Pritzwalk	Schöneiche bei Berlin	Schulzen- dorf	Schwarz- heide/N. L.	Schwedt/ Oder	Seddiner See	Seelow	Senften- berg	
in 1 000 DM								
10 127	9 332	4 414	6 671	54 818	4 399	4 802	23 680	1
5 408	3 314	2 062	1 510	15 572	1 675	1 393	7 838	2
1 637	1 686	845	1 936	9 232	1 506	1 228	4 233	3
-	886	142	442	10 789	1	372	2 577	4
217	495	55	368	723	496	347	146	5
2 593	2 236	1 263	1 841	10 579	750	1 112	6 603	6
1 808	2 044	1 126	992	13 104	1 749	3 507	8 141	7
129	873	24	92	725	150	212	769	8
1 293	848	1 077	718	9 861	231	3 160	5 570	9
195	154	-	94	137	7	-	1 039	10
220	302	1 067	124	1 360	-	995	333	11
-	-	-	19	4	-	-	-	12
248	153	24	163	115	1 161	129	475	13
138	129	-	19	2 403	15	7	1 318	14
11 935	11 376	5 540	7 663	67 922	6 148	8 309	31 821	15
10 747	8 987	4 897	5 928	58 399	4 663	4 511	25 988	16
3 124	2 348	1 164	4 598	12 057	950	1 167	7 625	17
539	622	361	346	2 561	282	285	1 518	18
792	905	417	443	2 862	285	339	1 501	19
1 605	703	306	3 505	5 908	290	436	3 997	20
-	-	-	-	-	-	-	-	21
4 144	3 820	2 245	318	20 513	1 065	1 974	10 108	22
890	356	324	183	6 147	198	233	1 254	23
1 549	1 498	804	1 388	9 314	2 341	1 581	3 989	24
406	525	511	278	648	724	185	1 855	25
275	10	97	34	731	6	164	686	26
867	951	195	1 076	6 988	111	1 231	1 448	27
598	276	165	682	6 843	111	745	1 420	28
-	-	-	-	833	-	-	-	29
12 295	10 484	5 701	7 315	67 713	7 004	6 092	29 978	30
7 531	18 443	1 840	13 672	12 047	25 377	10 581	7 337	31
7 531	18 443	1 840	13 672	12 047	25 377	10 581	7 337	32
7 531	-	-	-	17 883	-	-	-	33

Noch: 4.4. Ausgaben und Einnahmen der Gemeinden  
nach kreisfreien Städten

Lfd. Nr.	Ausgaben/Einnahmen	Noch: darunter amtsfreie		
		Spremberg	Straus- berg	Teltow
1	Ausgaben des Verwaltungshaushaltes zusammen	28 897	28 470	13 186
	darunter			
2	Personalausgaben	10 517	9 242	4 172
3	Laufender Sachaufwand	5 825	5 982	2 226
4	Soziale Leistungen	1 926	3 500	-
5	Zinsausgaben	813	953	574
6	Allgemeine Umlagen	6 342	5 650	4 266
7	Ausgaben des Vermögenshaushaltes zusammen	4 676	7 613	5 273
	darunter			
8	Erwerb von Vermögen	296	339	1 240
9	Baumaßnahmen zusammen	1 597	2 743	3 758
	darunter für			
10	Schulen	61	452	363
11	Straßen	513	285	3 097
12	Abwasserbeseitigung	-	-	-
13	Tilgung von Krediten, Rückzahlung von inneren Darlehen	909	468	163
14	Zuweisungen u. Zuschüsse für Investitionen	1 851	50	112
15	Ausgaben des Verwaltungs- und Vermögenshaushaltes insgesamt	33 572	36 083	18 460
16	Einnahmen des Verwaltungshaushaltes zusammen	27 997	26 468	13 841
	darunter			
17	Steuern zusammen	9 976	4 154	6 165
	darunter			
18	Gemeindeanteil an der Einkommensteuer	1 351	1 736	1 036
19	Grundsteuer	2 281	1 579	1 741
20	Gewerbesteuer	5 505	495	3 018
21	Allgemeine Umlagen von Gemeinden und Gemeindeverbänden	-	-	-
22	Zuweisungen und Zuschüsse vom Land zusammen	9 140	9 309	5 008
23	Gebühren, zweckgebundene Abgaben	1 445	1 017	394
24	Einnahmen des Vermögenshaushaltes zusammen	3 612	5 054	2 854
	darunter			
25	Einnahmen aus der Veräußerung von Vermögen	686	2 201	696
26	Beiträge und ähnliche Entgelte	68	381	1 036
27	Zuweisungen und Zuschüsse für Investitionen zusammen	2 644	1 508	987
	darunter			
28	vom Land	1 813	1 281	986
29	Einnahmen aus Krediten und inneren Darlehen	-	-	-
30	Einnahmen des Verwaltungs- und Vermögenshaushaltes insgesamt	31 610	31 523	16 695
31	Schulden zusammen	30 187	34 568	15 393
	darunter			
32	am Kreditmarkt und beim sonstigen öffentlichen Bereich	30 187	34 360	15 393
33	Kassenkredite	1 500	-	-



und Gemeindeverbände vom 01.01. bis 30.06.2000

und amtsfreien Gemeinden in 1 000 DM

[illegible]

Noch:4.4. Ausgaben und Einnahmen der Gemeinden und Gemeindeverbände vom 01.01. bis 30.06.2000  
nach kreisfreien Städten und amtsfreien Gemeinden in 1 000 DM

Lfd. Nr.	Ausgaben/Einnahmen	Noch: darunter amtsfreie Gemeinden		
		Wriezen	Zeuthen	
		in 1 000 DM		
1	Ausgaben des Verwaltungshaushaltes zusammen	6 438	9 054	
	darunter			
2	Personalausgaben	1 716	3 091	
3	Laufender Sachaufwand	941	2 151	
4	Soziale Leistungen	852	227	
5	Zinsausgaben	407	46	
6	Allgemeine Umlagen	1 583	1 697	
7	Ausgaben des Vermögenshaushaltes zusammen	2 044	1 383	
	darunter			
8	Erwerb von Vermögen	35	429	
9	Baumaßnahmen zusammen	1 601	943	
	darunter für			
10	Schulen	46	247	
11	Straßen	267	155	
12	Abwasserbeseitigung	33	-	
13	Tilgung von Krediten, Rückzahlung von inneren Darlehen	401	12	
14	Zuweisungen u. Zuschüsse für Investitionen	-	-	
15	Ausgaben des Verwaltungs- und Vermögenshaushaltes insgesamt	8 482	10 437	
16	Einnahmen des Verwaltungshaushaltes zusammen	7 355	8 044	
	darunter			
17	Steuern zusammen	2 383	2 031	
	darunter			
18	Gemeindeanteil an der Einkommensteuer	322	536	
19	Grundsteuer	629	738	
20	Gewerbesteuer	1 293	648	
21	Allgemeine Umlagen von Gemeinden und Gemeindeverbänden	-	-	
22	Zuweisungen und Zuschüsse vom Land zusammen	3 149	2 688	
23	Gebühren, zweckgebundene Abgaben	115	668	
24	Einnahmen des Vermögenshaushaltes zusammen	1 375	4 182	
	darunter			
25	Einnahmen aus der Veräußerung von Vermögen	77	1 512	
26	Beiträge und ähnliche Entgelte	22	24	
27	Zuweisungen und Zuschüsse für Investitionen zusammen	1 276	327	
	darunter			
28	vom Land	1 070	221	
29	Einnahmen aus Krediten und inneren Darlehen	-	-	
30	Einnahmen des Verwaltungs- und Vermögenshaushaltes insgesamt	8 730	12 226	
31	Schulden zusammen	10 592	5 596	
	darunter			
32	am Kreditmarkt und beim sonstigen öffentlichen Bereich	10 398	2 704	
33	Kassenkredite	-	-	



4.5. Ausgaben und Einnahmen der Gemeinden  
nach kreisfreien Städten

Lfd. Nr.	Ausgaben/Einnahmen	kreisfreie Städte zusammen	davon kreisfreie	
			Branden- burg a.d.Havel	Cottbus
1	Ausgaben des Verwaltungshaushaltes zusammen	1 724,24	1 703,63	1 574,64
	darunter			
2	Personalausgaben	585,74	590,47	613,29
3	Laufender Sachaufwand	372,17	415,38	386,87
4	Soziale Leistungen	316,92	376,58	252,47
5	Zinsausgaben	35,72	16,96	28,40
6	Allgemeine Umlagen	-	-	-
7	Ausgaben des Vermögenshaushaltes zusammen	826,83	567,08	306,14
	darunter			
8	Erwerb von Vermögen	36,70	15,32	46,16
9	Baumaßnahmen zusammen	402,67	359,09	164,57
	darunter für			
10	Schulen	66,13	45,21	50,30
11	Straßen	53,90	31,61	31,55
12	Abwasserbeseitigung	-	-	-
13	Tilgung von Krediten, Rückzahlung von inneren Darlehen	158,18	103,52	29,70
14	Zuweisungen u. Zuschüsse für Investitionen	50,00	89,10	65,56
15	Ausgaben des Verwaltungs- und Vermögenshaushaltes insgesamt	2 551,06	2 270,71	1 880,78
16	Einnahmen des Verwaltungshaushaltes zusammen	1 766,76	1 652,04	1 473,20
	darunter			
17	Steuern zusammen	413,51	338,72	355,03
	darunter			
18	Gemeindeanteil an der Einkommensteuer	66,86	56,43	69,63
19	Grundsteuer	98,71	96,11	76,49
20	Gewerbesteuer	219,97	163,67	180,20
21	Allgemeine Umlagen von Gemeinden und Gemeindeverbänden	-	-	-
22	Zuweisungen und Zuschüsse vom Land zusammen	779,29	841,69	746,38
23	Gebühren, zweckgebundene Abgaben	182,32	239,01	190,40
24	Einnahmen des Vermögenshaushaltes zusammen	774,83	490,70	489,23
	darunter			
25	Einnahmen aus der Veräußerung von Vermögen	183,22	51,23	63,54
26	Beiträge und ähnliche Entgelte	9,09	3,97	17,30
27	Zuweisungen und Zuschüsse für Investitionen zusammen	325,81	340,11	217,83
	darunter			
28	vom Land	279,02	338,21	208,33
29	Einnahmen aus Krediten und inneren Darlehen	113,50	95,38	189,50
30	Einnahmen des Verwaltungs- und Vermögenshaushaltes insgesamt	2 541,58	2 142,74	1 962,43
31	Schulden zusammen	952,39	706,88	1 022,72
	darunter			
32	am Kreditmarkt und beim sonstigen öffentlichen Bereich	935,73	706,88	985,50
33	Kassenkredite	309,95	-	380,71

und Gemeindeverbände vom 01.01. bis 30.06.2000

und amtsfreien Gemeinden in DM je Einwohner

Städte		kreisangehörige Gemeinden zusammen	darunter amtsfreie Gemeinden					Lfd. Nr.
Frankfurt (Oder)	Potsdam		Angermünde	Bad Liebenwerda	Beeskow	Bernau	Bestensee	
in DM je Einwohner								
1 632,49	1 919,66	935,14	976,52	886,51	857,25	791,83	853,88	1
506,18	605,07	263,18	468,26	311,19	238,12	297,20	326,25	2
387,39	323,99	164,88	169,95	178,03	205,39	170,45	162,89	3
326,07	330,66	37,67	-	55,49	90,70	-	76,12	4
27,65	58,30	28,28	50,05	45,42	13,83	0,32	22,67	5
-	-	330,46	220,60	269,59	235,54	261,92	192,33	6
1 429,94	1 088,22	352,34	162,91	296,17	430,81	137,06	241,18	7
32,35	44,20	40,85	14,11	37,51	91,15	20,48	43,32	8
581,48	532,08	220,88	65,16	199,59	303,93	61,74	150,87	9
66,64	92,44	15,60	-	3,28	25,13	2,56	8,75	10
22,76	105,04	58,22	54,50	79,36	21,57	29,69	92,28	11
-	-	5,60	-	-	-	-	-	12
142,88	312,00	29,69	14,45	8,84	34,52	20,73	29,36	13
1,22	40,71	19,83	59,19	50,23	0,59	34,11	-	14
3 062,43	3 007,88	1 287,48	1 139,42	1 182,67	1 288,07	928,89	1 095,06	15
2 141,16	1 874,66	975,04	966,48	875,83	927,74	929,80	780,84	16
257,47	600,68	283,28	249,78	206,15	285,96	261,35	151,14	17
62,97	73,13	45,91	49,98	41,22	49,63	52,79	54,61	18
75,00	133,30	74,64	87,37	89,37	76,72	104,83	52,76	19
93,10	362,62	144,46	92,91	57,04	134,57	86,02	22,95	20
-	-	-	-	-	-	-	-	21
860,78	722,11	364,21	366,70	414,09	338,52	375,49	351,75	22
209,17	124,82	53,14	96,63	52,43	39,67	41,11	42,66	23
593,27	1 302,44	304,77	199,21	318,37	345,65	129,69	313,15	24
29,34	457,38	57,72	22,05	16,42	121,91	32,53	42,66	25
3,13	8,58	20,14	11,21	4,65	5,61	15,14	37,03	26
385,72	375,80	114,57	51,90	131,59	208,46	81,99	27,67	27
312,39	284,43	81,97	48,95	125,93	183,03	65,24	25,22	28
175,08	23,16	41,94	103,46	165,71	-	-	-	29
2 734,43	3 177,11	1 279,81	1 165,69	1 194,20	1 273,38	1 059,49	1 094,00	30
539,60	1 282,02	1 170,62	2 153,93	924,84	567,46	238,05	854,00	31
507,19	1 282,02	1 164,01	2 153,93	924,84	567,46	238,05	854,00	32
1 068,47	-	68,77	116,63	182,19	-	-	76,42	33

Noch:4.5. Ausgaben und Einnahmen der Gemeinden  
nach kreisfreien Städten

Lfd. Nr.	Ausgaben/Einnahmen	Noch: darunter amtsfreie		
		Birken- werder	Dallgow- Döberitz	Ebers- walde
1	Ausgaben des Verwaltungshaushaltes zusammen	757,31	849,44	893,83
	darunter			
2	Personalausgaben	370,42	343,77	421,38
3	Laufender Sachaufwand	142,96	144,25	179,54
4	Soziale Leistungen	-	109,65	0,27
5	Zinsausgaben	6,40	-	15,40
6	Allgemeine Umlagen	198,07	223,38	205,58
7	Ausgaben des Vermögenshaushaltes zusammen	397,51	1 746,45	302,15
	darunter			
8	Erwerb von Vermögen	38,68	41,51	11,99
9	Baumaßnahmen zusammen	338,90	1 701,86	106,84
	darunter für			
10	Schulen	248,26	966,38	-
11	Straßen	76,85	623,94	60,05
12	Abwasserbeseitigung	-	-	-
13	Tilgung von Krediten, Rückzahlung von inneren Darlehen	19,93	-	7,87
14	Zuweisungen u. Zuschüsse für Investitionen	-	3,08	62,96
15	Ausgaben des Verwaltungs- und Vermögenshaushaltes insgesamt	1 154,82	2 595,88	1 195,97
16	Einnahmen des Verwaltungshaushaltes zusammen	889,67	921,29	1 033,23
	darunter			
17	Steuern zusammen	397,04	393,64	193,30
	darunter			
18	Gemeindeanteil an der Einkommensteuer	62,06	47,21	53,74
19	Grundsteuer	93,96	161,66	62,86
20	Gewerbesteuer	211,89	166,08	59,90
21	Allgemeine Umlagen von Gemeinden und Gemeindeverbänden	-	-	-
22	Zuweisungen und Zuschüsse vom Land zusammen	222,27	166,03	439,96
23	Gebühren, zweckgebundene Abgaben	62,62	59,71	49,17
24	Einnahmen des Vermögenshaushaltes zusammen	329,09	2 135,71	102,97
	darunter			
25	Einnahmen aus der Veräußerung von Vermögen	274,40	23,86	20,08
26	Beiträge und ähnliche Entgelte	17,35	-	7,68
27	Zuweisungen und Zuschüsse für Investitionen zusammen	37,34	533,82	70,49
	darunter			
28	vom Land	37,34	45,85	66,42
29	Einnahmen aus Krediten und inneren Darlehen	-	1 575,10	-
30	Einnahmen des Verwaltungs- und Vermögenshaushaltes insgesamt	1 218,76	3 057,00	1 136,21
31	Schulden zusammen	300,72	1 611,39	571,10
	darunter			
32	am Kreditmarkt und beim sonstigen öffentlichen Bereich	300,72	1 575,10	571,10
33	Kassenkredite	-	-	-

und Gemeindeverbände vom 01.01. bis 30.06.2000

und amtsfreien Gemeinden in DM je Einwohner

Gemeinden								Lfd. Nr.
Eichwalde	Eisen- hütten- stadt	Elster- werda	Erkner	Falkensee	Finowfurt	Finster- walde	Forst/- Lausitz	
in DM je Einwohner								
1 101,36	1 095,21	814,34	803,93	896,14	660,32	971,70	1 005,91	1
401,47	298,61	217,55	326,38	388,32	237,01	307,29	391,84	2
215,52	262,95	153,11	124,36	173,20	135,73	145,20	219,99	3
61,91	71,66	61,45	43,70	78,87	-	90,98	126,04	4
4,63	29,04	46,81	28,97	6,08	36,67	32,75	25,61	5
197,47	254,48	238,88	221,25	213,62	199,25	235,20	212,92	6
188,45	267,68	139,64	42,30	77,55	377,54	331,01	236,55	7
24,37	27,67	24,16	1,71	32,39	44,50	14,85	31,24	8
155,50	227,06	40,62	18,52	33,12	288,90	256,59	197,53	9
-	27,44	7,15	0,97	13,06	-	59,18	5,18	10
28,61	80,71	3,32	12,87	17,26	56,54	11,47	56,16	11
-	-	-	-	-	-	-	-	12
8,42	11,40	14,47	20,36	3,11	43,79	17,74	5,46	13
-	1,55	60,39	0,45	8,92	-	41,83	2,33	14
1 289,82	1 362,90	953,98	846,23	973,69	1 037,85	1 302,71	1 242,46	15
965,27	1 058,18	819,08	757,68	909,53	749,20	1 056,01	1 011,75	16
221,00	299,14	194,52	159,43	237,79	205,82	329,98	209,26	17
63,11	52,97	42,30	60,49	51,99	43,33	44,58	43,03	18
94,00	58,56	75,18	62,01	110,67	82,74	75,76	73,51	19
55,98	165,92	56,41	25,24	57,52	62,19	191,35	77,97	20
-	-	-	-	-	-	-	-	21
304,96	423,07	410,79	377,25	323,10	369,88	414,28	417,90	22
113,74	54,39	31,45	37,41	60,73	28,59	41,04	92,09	23
521,42	194,64	130,89	94,43	189,72	296,93	380,24	179,77	24
205,27	61,66	43,89	29,27	77,15	89,92	11,40	49,02	25
31,16	5,04	0,24	1,32	1,86	16,92	5,65	37,84	26
66,07	127,93	86,75	62,19	44,99	190,10	141,39	91,78	27
25,10	88,96	81,78	34,53	33,64	83,19	74,39	53,11	28
-	-	-	-	65,72	-	1,95	-	29
1 486,69	1 252,82	949,97	852,10	1 099,25	1 046,14	1 436,26	1 191,52	30
251,45	508,88	1 533,92	1 016,62	306,73	1 632,78	1 346,49	953,25	31
251,45	508,88	1 533,92	1 016,62	306,73	1 558,35	1 346,49	953,25	32
-	813,77	-	63,16	-	-	-	54,50	33

Noch:4.5. Ausgaben und Einnahmen der Gemeinden  
nach kreisfreien Städten

Lfd. Nr.	Ausgaben/Einnahmen	Noch: darunter amtsfreie		
		Freders- dorf- Vogelsdorf	Fürsten- walde/ Spree	Gliencke/ Nordbahn
1	Ausgaben des Verwaltungshaushaltes zusammen	711,82	1 098,06	778,18
	darunter			
2	Personalausgaben	292,72	295,43	296,67
3	Laufender Sachaufwand	170,92	252,02	190,09
4	Soziale Leistungen	30,68	139,89	-
5	Zinsausgaben	13,95	23,39	52,41
6	Allgemeine Umlagen	184,62	236,39	174,37
7	Ausgaben des Vermögenshaushaltes zusammen	352,27	275,33	746,94
	darunter			
8	Erwerb von Vermögen	33,57	41,47	11,90
9	Baumaßnahmen zusammen	298,83	189,37	685,65
	darunter für			
10	Schulen	112,43	7,69	177,32
11	Straßen	130,74	42,57	72,00
12	Abwasserbeseitigung	-	-	172,10
13	Tilgung von Krediten, Rückzahlung von inneren Darlehen	17,99	7,69	48,14
14	Zuweisungen u. Zuschüsse für Investitionen	1,88	30,68	1,10
15	Ausgaben des Verwaltungs- und Vermögenshaushaltes insgesamt	1 064,09	1 373,39	1 525,12
16	Einnahmen des Verwaltungshaushaltes zusammen	794,54	1 014,15	906,08
	darunter			
17	Steuern zusammen	221,94	216,88	186,36
	darunter			
18	Gemeindeanteil an der Einkommensteuer	44,90	46,60	55,87
19	Grundsteuer	82,21	56,63	75,50
20	Gewerbesteuer	75,73	91,40	46,13
21	Allgemeine Umlagen von Gemeinden und Gemeindeverbänden	-	-	-
22	Zuweisungen und Zuschüsse vom Land zusammen	306,54	406,07	299,26
23	Gebühren, zweckgebundene Abgaben	35,02	31,70	240,41
24	Einnahmen des Vermögenshaushaltes zusammen	162,05	379,67	478,00
	darunter			
25	Einnahmen aus der Veräußerung von Vermögen	107,79	288,67	185,11
26	Beiträge und ähnliche Entgelte	7,16	9,70	107,81
27	Zuweisungen und Zuschüsse für Investitionen zusammen	47,09	77,04	184,93
	darunter			
28	vom Land	24,88	49,40	66,68
29	Einnahmen aus Krediten und inneren Darlehen	-	-	-
30	Einnahmen des Verwaltungs- und Vermögenshaushaltes insgesamt	956,59	1 393,81	1 384,07
31	Schulden zusammen	481,05	829,93	2 491,91
	darunter			
32	am Kreditmarkt und beim sonstigen öffentlichen Bereich	481,05	829,93	2 491,91
33	Kassenkredite	-	-	-



und Gemeindeverbände vom 01.01. bis 30.06.2000

und amtsfreien Gemeinden in DM je Einwohner

Gemeinden								Lfd. Nr.
Guben	Hennigsdorf	Hohen- Neuendorf	Jüterbog	Klein- machnow	Königs- Wuster- hausen	Kolkwitz	Lauch- hammer	
in DM je Einwohner								
1 004,62	3 020,98	707,77	918,32	802,68	906,46	731,95	838,26	1
395,30	364,76	280,40	398,79	158,92	237,07	279,57	346,19	2
197,68	257,27	172,40	219,63	134,68	138,62	162,98	140,07	3
72,77	170,98	44,65	50,31	-	155,22	22,84	49,02	4
1,93	8,11	0,08	3,43	4,14	91,26	20,71	10,45	5
273,88	562,11	198,81	198,23	201,44	223,07	218,94	234,91	6
292,79	1 616,97	489,99	289,76	317,94	217,95	190,88	254,52	7
7,67	155,42	57,49	18,11	48,99	25,38	43,32	22,44	8
163,75	716,92	403,03	220,34	103,04	146,82	115,13	225,08	9
19,26	2,84	15,83	0,56	21,62	7,85	0,24	0,58	10
25,08	83,86	141,61	82,48	13,97	63,64	20,19	58,02	11
-	-	-	-	0,92	9,62	51,28	-	12
3,79	6,00	0,82	51,27	31,16	26,92	27,44	7,01	13
8,51	-	24,26	-	10,20	18,83	0,87	-	14
1 297,41	4 637,95	1 197,76	1 208,08	1 120,62	1 124,41	922,83	1 092,79	15
1 114,79	4 081,08	839,77	957,06	652,77	953,74	793,60	822,95	16
255,58	3 536,57	188,01	169,74	258,86	313,79	175,69	177,81	17
49,04	57,62	56,78	43,55	60,08	68,59	48,72	41,72	18
48,81	75,23	82,58	78,51	91,69	61,05	58,20	58,68	19
137,20	3 322,50	36,70	31,00	93,97	160,67	58,77	61,98	20
-	-	-	-	-	-	-	-	21
421,64	37,13	344,84	403,23	280,20	328,55	385,12	445,30	22
41,73	71,61	71,28	50,61	33,62	42,73	35,34	29,30	23
180,18	2 109,00	359,44	225,22	549,03	149,07	96,60	239,68	24
10,62	154,44	167,17	33,79	17,88	36,48	13,71	21,19	25
1,08	14,91	30,52	0,92	43,12	2,07	16,54	6,30	26
74,62	389,93	161,75	119,77	25,49	78,99	66,35	212,13	27
71,37	49,32	30,56	115,45	25,49	25,48	66,35	201,92	28
-	-	-	69,77	234,57	-	-	-	29
1 294,97	6 190,08	1 199,21	1 182,27	1 201,80	1 102,82	890,20	1 062,63	30
71,96	474,31	1,65	2 392,82	502,30	2 518,42	768,15	270,50	31
71,96	474,31	1,65	2 392,82	502,30	2 518,42	768,15	270,50	32
-	-	-	204,17	-	-	-	-	33

Noch:4.5. Ausgaben und Einnahmen der Gemeinden  
nach kreisfreien Städten

Lfd. Nr.	Ausgaben/Einnahmen	Noch: darunter amtsfreie		
		Leege- bruch	Löwen- berger Land	Lucken- walde
1	Ausgaben des Verwaltungshaushaltes zusammen	616,32	791,29	904,26
	darunter			
2	Personalausgaben	304,13	316,83	334,11
3	Laufender Sachaufwand	95,86	169,61	159,25
4	Soziale Leistungen	-	45,05	80,06
5	Zinsausgaben	20,17	8,60	35,59
6	Allgemeine Umlagen	179,57	212,22	257,97
7	Ausgaben des Vermögenshaushaltes zusammen	91,87	318,64	427,74
	darunter			
8	Erwerb von Vermögen	25,28	26,11	25,56
9	Baumaßnahmen zusammen	63,13	245,23	384,59
	darunter für			
10	Schulen	2,16	-	10,52
11	Straßen	22,27	15,93	39,13
12	Abwasserbeseitigung	-	-	-
13	Tilgung von Krediten, Rückzahlung von inneren Darlehen	3,46	7,68	8,42
14	Zuweisungen u. Zuschüsse für Investitionen	-	39,62	9,17
15	Ausgaben des Verwaltungs- und Vermögenshaushaltes insgesamt	708,19	1 109,94	1 332,00
16	Einnahmen des Verwaltungshaushaltes zusammen	701,96	855,02	869,53
	darunter			
17	Steuern zusammen	121,09	137,20	220,18
	darunter			
18	Gemeindeanteil an der Einkommensteuer	47,88	35,08	49,55
19	Grundsteuer	42,23	53,03	62,05
20	Gewerbesteuer	23,14	41,10	91,50
21	Allgemeine Umlagen von Gemeinden und Gemeindeverbänden	-	-	-
22	Zuweisungen und Zuschüsse vom Land zusammen	391,36	445,47	393,71
23	Gebühren, zweckgebundene Abgaben	42,58	51,07	48,22
24	Einnahmen des Vermögenshaushaltes zusammen	104,89	106,78	304,91
	darunter			
25	Einnahmen aus der Veräußerung von Vermögen	13,59	25,14	53,19
26	Beiträge und ähnliche Entgelte	65,51	12,75	74,83
27	Zuweisungen und Zuschüsse für Investitionen zusammen	25,10	68,89	176,89
	darunter			
28	vom Land	25,10	61,98	163,04
29	Einnahmen aus Krediten und inneren Darlehen	-	-	-
30	Einnahmen des Verwaltungs- und Vermögenshaushaltes insgesamt	806,85	961,80	1 174,44
31	Schulden zusammen	886,01	280,16	1 430,10
	darunter			
32	am Kreditmarkt und beim sonstigen öffentlichen Bereich	886,01	280,16	1 430,10
33	Kassenkredite	-	-	-

und Gemeindeverbände vom 01.01. bis 30.06.2000

und amtsfreien Gemeinden in DM je Einwohner

Gemeinden								Lfd. Nr.
Ludwigs- felde	Lübben/ Spreewald	Nauen	Neuenhagen bei Berlin	Neuruppin	Nieder- görsdorf	Nuthe- Urstromtal	Oranien- burg	
in DM je Einwohner								
995,78	1 021,52	1 083,34	979,24	953,99	913,18	917,28	833,09	1
391,22	354,47	425,37	301,55	336,32	313,33	333,58	332,05	2
217,88	240,21	146,90	233,18	169,76	195,23	208,19	132,37	3
73,59	77,75	115,84	18,97	90,97	136,92	18,16	96,97	4
8,75	47,23	88,40	27,04	46,21	44,45	35,41	10,62	5
252,01	220,05	298,83	195,72	236,08	180,97	214,00	226,72	6
323,10	496,92	187,17	284,28	255,48	419,21	300,40	218,21	7
79,69	75,69	5,91	48,38	29,48	4,39	21,96	47,38	8
221,24	363,72	93,45	103,82	199,48	388,85	210,79	158,06	9
1,40	35,98	0,19	3,98	18,28	-	3,68	24,78	10
67,65	18,73	12,45	19,60	60,32	170,78	71,89	64,90	11
0,12	11,23	-	0,63	0,31	-	-	-	12
21,63	32,93	87,66	46,18	14,06	24,94	28,90	8,39	13
0,55	22,11	0,16	-	12,45	1,04	2,83	3,81	14
1 318,89	1 518,44	1 270,51	1 263,52	1 209,47	1 332,39	1 217,68	1 051,29	15
2 273,01	977,14	885,41	895,15	1 063,90	986,50	978,71	902,55	16
1 599,91	237,65	270,77	195,23	237,28	162,38	187,27	310,94	17
60,18	50,03	53,31	54,16	48,68	31,11	36,89	53,79	18
74,98	67,26	101,94	67,02	83,91	85,39	116,05	67,96	19
1 448,85	103,41	88,26	62,08	85,28	36,44	22,29	165,99	20
-	-	-	-	-	-	-	-	21
318,09	391,46	291,28	333,63	391,83	406,90	387,81	336,21	22
69,14	128,71	52,36	81,31	46,63	60,12	109,54	35,30	23
216,05	235,06	224,17	272,72	196,92	208,09	476,24	111,27	24
64,70	20,01	91,04	85,81	39,29	3,08	13,06	40,60	25
13,23	36,11	59,92	11,66	14,74	8,76	22,87	4,63	26
138,12	178,94	73,21	26,23	142,89	192,66	87,39	65,92	27
111,61	90,57	63,28	24,98	109,67	192,66	47,42	47,97	28
-	-	-	-	-	-	273,33	-	29
2 489,06	1 212,20	1 109,58	1 167,87	1 260,82	1 194,59	1 454,95	1 013,82	30
399,95	1 795,75	3 177,55	977,07	1 403,65	1 330,58	1 430,79	364,85	31
399,95	1 795,75	2 857,78	977,07	1 403,65	1 330,58	1 430,79	364,85	32
-	341,89	137,69	-	379,13	-	90,60	-	33

Noch:4.5. Ausgaben und Einnahmen der Gemeinden  
nach kreisfreien Städten

Lfd. Nr.	Ausgaben/Einnahmen	Noch: darunter amtsfreie		
		Perleberg	Peters- hagen/ Eggersdorf	Prenzlau
1	Ausgaben des Verwaltungshaushaltes zusammen	1 139,97	770,11	1 205,17
	darunter			
2	Personalausgaben	429,31	378,01	360,50
3	Laufender Sachaufwand	152,76	156,30	339,89
4	Soziale Leistungen	117,12	13,93	96,85
5	Zinsausgaben	82,12	9,93	21,08
6	Allgemeine Umlagen	232,13	186,89	311,25
7	Ausgaben des Vermögenshaushaltes zusammen	254,52	128,05	317,18
	darunter			
8	Erwerb von Vermögen	18,58	8,33	8,02
9	Baumaßnahmen zusammen	149,61	110,94	206,48
	darunter für			
10	Schulen	0,20	12,63	22,42
11	Straßen	22,19	5,89	42,73
12	Abwasserbeseitigung	-	4,10	0,91
13	Tilgung von Krediten, Rückzahlung von inneren Darlehen	44,93	8,78	88,15
14	Zuweisungen u. Zuschüsse für Investitionen	41,40	-	14,53
15	Ausgaben des Verwaltungs- und Vermögenshaushaltes insgesamt	1 394,49	898,17	1 522,35
16	Einnahmen des Verwaltungshaushaltes zusammen	1 079,58	782,11	1 155,34
	darunter			
17	Steuern zusammen	256,93	168,08	247,71
	darunter			
18	Gemeindeanteil an der Einkommensteuer	46,51	48,32	49,01
19	Grundsteuer	84,68	58,42	52,19
20	Gewerbesteuer	105,18	48,92	124,08
21	Allgemeine Umlagen von Gemeinden und Gemeindeverbänden	-	-	-
22	Zuweisungen und Zuschüsse vom Land zusammen	377,35	346,47	428,57
23	Gebühren, zweckgebundene Abgaben	48,74	63,06	105,64
24	Einnahmen des Vermögenshaushaltes zusammen	198,98	235,24	157,67
	darunter			
25	Einnahmen aus der Veräußerung von Vermögen	74,98	149,34	24,59
26	Beiträge und ähnliche Entgelte	9,32	9,96	15,70
27	Zuweisungen und Zuschüsse für Investitionen zusammen	114,57	74,71	105,51
	darunter			
28	vom Land	95,81	25,07	89,18
29	Einnahmen aus Krediten und inneren Darlehen	-	-	-
30	Einnahmen des Verwaltungs- und Vermögenshaushaltes insgesamt	1 278,56	1 017,35	1 313,01
31	Schulden zusammen	2 989,48	328,56	1 025,84
	darunter			
32	am Kreditmarkt und beim sonstigen öffentlichen Bereich	2 989,48	328,56	1 025,84
33	Kassenkredite	-	-	-

und Gemeindeverbände vom 01.01. bis 30.06.2000

und amtsfreien Gemeinden in DM je Einwohner

Gemeinden								Lfd. Nr.
Pritzwalk	Schöneiche b. Berlin	Schulzen- dorf	Schwarz- heide/N. L.	Schwedt/ Oder	Seddiner See	Seelow	Senften- berg	
in DM je Einwohner								
922,36	854,51	670,38	911,21	1 297,98	1 006,30	888,85	904,56	1
492,59	303,44	313,14	206,24	368,72	383,24	257,94	299,39	2
149,07	154,35	128,33	264,40	218,59	344,53	227,40	161,70	3
-	81,14	21,53	60,37	255,47	0,16	68,91	98,45	4
19,77	45,33	8,37	50,24	17,13	113,41	64,22	5,59	5
236,14	204,72	191,77	251,41	250,49	171,50	205,77	252,22	6
164,68	187,13	170,95	135,47	310,28	400,16	649,21	310,96	7
11,71	79,94	3,68	12,57	17,16	34,22	39,25	29,38	8
117,78	77,67	163,58	98,14	233,50	52,73	584,93	212,76	9
17,79	14,13	-	12,82	3,23	1,63	-	39,69	10
20,01	27,63	161,96	16,90	32,20	-	184,15	12,71	11
-	-	-	2,59	0,08	-	-	-	12
22,63	14,03	3,69	22,22	2,72	265,61	23,82	18,14	13
12,56	11,83	-	2,54	56,90	3,34	1,20	50,35	14
1 087,03	1 041,64	841,33	1 046,68	1 608,26	1 406,46	1 538,07	1 215,52	15
978,83	822,86	743,70	809,68	1 382,78	1 066,72	835,01	992,72	16
284,56	215,01	176,72	628,01	285,49	217,42	215,94	291,28	17
49,11	56,93	54,88	47,24	60,63	64,58	52,82	57,98	18
72,15	82,85	63,39	60,57	67,77	65,25	62,73	57,32	19
146,19	64,35	46,54	478,79	139,89	66,28	80,74	152,69	20
-	-	-	-	-	-	-	-	21
377,48	349,83	340,87	43,50	485,71	243,74	365,46	386,11	22
81,10	32,58	49,22	24,96	145,56	45,38	43,14	47,90	23
141,05	137,16	122,03	189,56	220,54	535,62	292,67	152,38	24
37,02	48,06	77,55	37,96	15,33	165,68	34,28	70,87	25
25,02	0,94	14,69	4,66	17,31	1,33	30,43	26,21	26
79,01	87,11	29,60	146,94	165,45	25,44	227,96	55,30	27
54,51	25,23	25,04	93,16	162,02	25,44	137,90	54,23	28
-	-	-	-	19,73	-	-	-	29
1 119,88	960,02	865,73	999,24	1 603,32	1 602,34	1 127,68	1 145,10	30
685,93	1 688,75	279,45	1 867,49	285,26	5 805,69	1 958,67	280,28	31
685,93	1 688,75	279,45	1 867,49	285,26	5 805,69	1 958,67	280,28	32
685,93	-	-	-	423,44	-	-	-	33

Noch:4.5. Ausgaben und Einnahmen der Gemeinden  
nach kreisfreien Städten

Lfd. Nr.	Ausgaben/Einnahmen	Noch: darunter amtsfreie		
		Spremberg	Straus- berg	Teltow
1	Ausgaben des Verwaltungshaushaltes zusammen	1 087,28	1 077,75	783,83
	darunter			
2	Personalausgaben	395,73	349,88	247,97
3	Laufender Sachaufwand	219,18	226,44	132,31
4	Soziale Leistungen	72,45	132,50	-
5	Zinsausgaben	30,61	36,08	34,11
6	Allgemeine Umlagen	238,63	213,90	253,57
7	Ausgaben des Vermögenshaushaltes zusammen	175,94	288,21	313,45
	darunter			
8	Erwerb von Vermögen	11,15	12,85	73,71
9	Baumaßnahmen zusammen	60,07	103,83	223,38
	darunter für			
10	Schulen	2,29	17,11	21,61
11	Straßen	19,31	10,80	184,07
12	Abwasserbeseitigung	-	-	-
13	Tilgung von Krediten, Rückzahlung von inneren Darlehen	34,20	17,72	9,70
14	Zuweisungen u. Zuschüsse für Investitionen	69,64	1,90	6,66
15	Ausgaben des Verwaltungs- und Vermögenshaushaltes insgesamt	1 263,21	1 365,96	1 097,28
16	Einnahmen des Verwaltungshaushaltes zusammen	1 053,44	1 001,99	822,75
	darunter			
17	Steuern zusammen	375,37	157,27	366,44
	darunter			
18	Gemeindeanteil an der Einkommensteuer	50,85	65,70	61,57
19	Grundsteuer	85,81	59,77	103,52
20	Gewerbesteuer	207,12	18,72	179,38
21	Allgemeine Umlagen von Gemeinden und Gemeindeverbänden	-	-	-
22	Zuweisungen und Zuschüsse vom Land zusammen	343,90	352,39	297,67
23	Gebühren, zweckgebundene Abgaben	54,36	38,50	23,41
24	Einnahmen des Vermögenshaushaltes zusammen	135,92	191,33	169,62
	darunter			
25	Einnahmen aus der Veräußerung von Vermögen	25,82	83,30	41,38
26	Beiträge und ähnliche Entgelte	2,54	14,42	61,57
27	Zuweisungen und Zuschüsse für Investitionen zusammen	99,50	57,07	58,65
	darunter			
28	vom Land	68,22	48,50	58,59
29	Einnahmen aus Krediten und inneren Darlehen	-	-	-
30	Einnahmen des Verwaltungs- und Vermögenshaushaltes insgesamt	1 189,36	1 193,32	992,37
31	Schulden zusammen	1 135,85	1 308,60	914,99
	darunter			
32	am Kreditmarkt und beim sonstigen öffentlichen Bereich	1 135,85	1 300,72	914,99
33	Kassenkredite	56,44	-	-

und Gemeindeverbände vom 01.01. bis 30.06.2000

und amtsfreien Gemeinden in DM je Einwohner

[illegible]

Noch:4.5. Ausgaben und Einnahmen der Gemeinden und Gemeindeverbände vom 01.01. bis 30.06.2000  
nach kreisfreien Städten und amtsfreien Gemeinden in DM je Einwohner

Lfd. Nr.	Ausgaben/Einnahmen	Noch: darunter amtsfreie Gemeinden		
		Wriezen	Zeuthen	
		in DM je Einwohner		
1	Ausgaben des Verwaltungshaushaltes zusammen	825,71	1 029,09	
	darunter			
2	Personalausgaben	220,03	351,38	
3	Laufender Sachaufwand	120,73	244,54	
4	Soziale Leistungen	109,29	25,84	
5	Zinsausgaben	52,16	5,20	
6	Allgemeine Umlagen	203,06	192,88	
7	Ausgaben des Vermögenshaushaltes zusammen	262,17	157,24	
	darunter			
8	Erwerb von Vermögen	4,52	48,74	
9	Baumaßnahmen zusammen	205,39	107,18	
	darunter für			
10	Schulen	5,91	28,07	
11	Straßen	34,31	17,60	
12	Abwasserbeseitigung	4,28	-	
13	Tilgung von Krediten, Rückzahlung von inneren Darlehen	51,48	1,32	
14	Zuweisungen u. Zuschüsse für Investitionen	-	-	
15	Ausgaben des Verwaltungs- und Vermögenshaushaltes insgesamt	1 087,88	1 186,33	
16	Einnahmen des Verwaltungshaushaltes zusammen	943,31	914,31	
	darunter			
17	Steuern zusammen	305,59	230,80	
	darunter			
18	Gemeindeanteil an der Einkommensteuer	41,25	60,92	
19	Grundsteuer	80,68	83,87	
20	Gewerbesteuer	165,89	73,69	
21	Allgemeine Umlagen von Gemeinden und Gemeindeverbänden	-	-	
22	Zuweisungen und Zuschüsse vom Land zusammen	403,88	305,57	
23	Gebühren, zweckgebundene Abgaben	14,77	75,97	
24	Einnahmen des Vermögenshaushaltes zusammen	176,31	475,36	
	darunter			
25	Einnahmen aus der Veräußerung von Vermögen	9,86	171,84	
26	Beiträge und ähnliche Entgelte	2,77	2,69	
27	Zuweisungen und Zuschüsse für Investitionen zusammen	163,69	37,20	
	darunter			
28	vom Land	137,21	25,11	
29	Einnahmen aus Krediten und inneren Darlehen	-	-	
30	Einnahmen des Verwaltungs- und Vermögenshaushaltes insgesamt	1 119,62	1 389,67	
31	Schulden zusammen	1 358,52	636,05	
	darunter			
32	am Kreditmarkt und beim sonstigen öffentlichen Bereich	1 333,64	307,37	
33	Kassenkredite	-	-	





4.6. Ausgaben und Einnahmen nach Landkreisen

Lfd. Nr.	Ausgaben/Einnahmen	Landkreise zusammen		
			Barnim	Dahme- Spreewald
1	Ausgaben des Verwaltungshaushaltes zusammen	1 718 225	128 666	122 761
	darunter			
2	Personalausgaben	404 619	25 771	30 542
3	Laufender Sachaufwand	283 830	23 782	15 920
4	Soziale Leistungen	474 231	54 285	30 800
5	Zinsausgaben	11 615	883	335
6	Allgemeine Umlagen	-	-	-
7	Ausgaben des Vermögenshaushaltes zusammen	262 530	14 650	36 552
	darunter			
8	Erwerb von Vermögen	23 216	1 669	958
9	Baumaßnahmen zusammen	118 272	3 769	4 292
	darunter für			
10	Schulen	53 699	3 579	2 133
11	Straßen	20 524	4	677
12	Abwasserbeseitigung	-	-	-
13	Tilgung von Krediten, Rückzahlung von inneren Darlehen	19 638	2 671	591
14	Zuweisungen u. Zuschüsse für Investitionen	50 857	6 541	5 312
15	Ausgaben des Verwaltungs- und Vermögenshaushaltes insgesamt	1 980 754	143 315	159 313
16	Einnahmen des Verwaltungshaushaltes zusammen	1 747 871	134 687	122 124
	darunter			
17	Steuern zusammen	135	-	2
	darunter			
18	Gemeindeanteil an der Einkommensteuer	-	-	-
19	Grundsteuer	-	-	-
20	Gewerbesteuer	-	-	-
21	Allgemeine Umlagen von Gemeinden und Gemeindeverbänden	494 308	33 674	34 208
22	Zuweisungen und Zuschüsse vom Land zusammen	888 619	70 189	60 547
23	Gebühren, zweckgebundene Abgaben	218 496	22 706	17 289
24	Einnahmen des Vermögenshaushaltes zusammen	262 546	18 973	24 059
	darunter			
25	Einnahmen aus der Veräußerung von Vermögen	20 124	1 525	1 025
26	Beiträge und ähnliche Entgelte	2 270	-	-
27	Zuweisungen und Zuschüsse für Investitionen zusammen	179 895	14 778	16 648
	darunter			
28	vom Land	175 434	14 775	16 542
29	Einnahmen aus Krediten und inneren Darlehen	32 709	-	2 437
30	Einnahmen des Verwaltungs- und Vermögenshaushaltes insgesamt	2 010 416	153 660	146 183
31	Schulden zusammen	484 309	42 198	17 648
	darunter			
32	am Kreditmarkt und beim sonstigen öffentlichen Bereich	454 903	42 198	17 648
33	Kassenkredite	20 519	-	-

vom 01.01. bis 30.06.2000 in 1 000 DM

davon Landkreise							Lfd. Nr.
Elbe- Elster	Havelland	Märkisch- Oderland	Oberhavel	Ober- spreewald- Lausitz	Oder-Spree	Ost- prignitz- Ruppin	
in 1 000 DM							
96 965	109 782	133 461	135 694	105 975	143 413	110 054	1
26 405	25 471	32 285	34 328	27 906	30 981	22 466	2
19 262	18 297	22 475	26 094	13 339	16 871	17 079	3
20 694	28 707	37 535	36 173	26 257	46 754	42 726	4
305	1 073	250	95	360	705	1 587	5
-	-	-	-	-	-	-	6
14 429	23 034	13 975	22 926	10 104	14 281	14 638	7
561	876	1 423	1 601	1 836	810	851	8
5 954	18 183	6 969	16 396	3 905	8 342	8 664	9
1 906	5 334	2 745	13 468	706	1 957	5 609	10
507	1 117	1 869	1 315	1 050	4 847	2 257	11
-	-	-	-	-	-	-	12
5 700	634	145	157	1 469	330	1 336	13
2 156	3 341	5 438	4 726	2 894	4 799	3 779	14
111 394	132 816	147 436	158 620	116 079	157 694	124 692	15
96 607	117 740	143 124	141 876	108 173	144 650	114 925	16
31	22	-	3	16	33	3	17
-	-	-	-	-	-	-	18
-	-	-	-	-	-	-	19
-	-	-	-	-	-	-	20
28 050	31 540	35 915	46 704	34 478	42 953	25 477	21
50 512	60 875	73 997	59 205	57 596	83 297	68 433	22
8 932	17 575	23 489	26 434	9 229	6 881	13 608	23
16 110	23 178	15 991	15 670	14 443	23 891	11 779	24
745	900	681	68	212	2 695	1 654	25
-	2 270	-	-	-	-	-	26
8 853	19 374	15 295	15 561	9 011	11 195	10 123	27
8 853	15 991	15 123	15 486	8 962	11 083	10 050	28
6 502	-	-	-	5 221	10 000	-	29
112 717	140 918	159 115	157 547	122 617	168 540	126 705	30
29 616	35 788	16 322	9 281	21 683	58 292	58 711	31
17 135	35 788	14 626	9 281	21 683	46 354	57 857	32
-	-	-	-	2 420	-	-	33

Noch:4.6. Ausgaben und Einnahmen nach Landkreisen

Lfd. Nr.	Ausgaben/Einnahmen	Noch: davon		
		Potsdam- Mittelmark	Prignitz	Spree- Neiße
		in 1 000 DM		
1	Ausgaben des Verwaltungshaushaltes zusammen	142 426	88 568	124 251
	darunter			
2	Personalausgaben	35 136	22 498	31 378
3	Laufender Sachaufwand	21 484	16 336	27 175
4	Soziale Leistungen	42 782	18 940	24 954
5	Zin ausgaben	845	1 637	1 567
6	Allgemeine Umlagen	-	-	-
7	Ausgaben des Vermögenshaushaltes zusammen	15 330	11 978	33 214
	darunter			
8	Erwerb von Vermögen	2 263	1 001	2 552
9	Baumaßnahmen zusammen	6 715	1 916	18 697
	darunter für			
10	Schulen	3 808	886	3 126
11	Straßen	871	2	3 723
12	Abwasserbeseitigung	-	-	-
13	Tilgung von Krediten, Rückzahlung von inneren Darlehen	786	2 682	1 459
14	Zuweisungen u. Zuschüsse für Investitionen	486	2 610	3 382
15	Ausgaben des Verwaltungs- und Vermögenshaushaltes insgesamt	157 756	100 546	157 465
16	Einnahmen des Verwaltungshaushaltes zusammen	149 705	94 959	122 263
	darunter			
17	Steuern zusammen	-	3	0
	darunter			
18	Gemeindeanteil an der Einkommensteuer	-	-	-
19	Grundsteuer	-	-	-
20	Gewerbesteuer	-	-	-
21	Allgemeine Umlagen von Gemeinden und Gemeindeverbänden	41 239	25 358	36 444
22	Zuweisungen und Zuschüsse vom Land zusammen	79 602	43 018	55 833
23	Gebühren, zweckgebundene Abgaben	13 775	13 539	16 706
24	Einnahmen des Vermögenshaushaltes zusammen	23 392	14 114	21 751
	darunter			
25	Einnahmen aus der Veräußerung von Vermögen	5 705	177	2 267
26	Beiträge und ähnliche Entgelte	-	-	-
27	Zuweisungen und Zuschüsse für Investitionen zusammen	13 730	6 293	12 692
	darunter			
28	vom Land	13 516	6 293	12 571
29	Einnahmen aus Krediten und inneren Darlehen	487	1 542	5 020
30	Einnahmen des Verwaltungs- und Vermögenshaushaltes insgesamt	173 097	109 074	144 014
31	Schulden zusammen	34 654	66 961	63 103
	darunter			
32	am Kreditmarkt und beim sonstigen öffentlichen Bereich	34 654	64 523	63 103
33	Kassenkredite	-	-	-

vom 01.01. bis 30.06.2000 in 1 000 DM

Landkreise		Lfd. Nr.
Teltow- Fläming	Uckermark	
118 089	158 120	1
31 122	28 331	2
18 286	27 430	3
29 477	34 148	4
73	1 901	5
-	-	6
25 083	12 336	7
5 774	1 039	8
5 039	9 433	9
3 175	5 268	10
543	1 742	11
-	-	12
155	1 522	13
5 052	342	14
143 173	170 455	15
121 235	135 802	16
-	21	17
-	-	18
-	-	19
-	-	20
42 547	35 720	21
53 242	72 274	22
9 449	18 882	23
28 486	10 706	24
1 862	608	25
-	-	26
16 246	10 098	27
16 246	9 944	28
1 500	-	29
149 721	146 508	30
8 618	21 434	31
8 618	21 434	32
-	18 099	33

4.7. Ausgaben und Einnahmen nach Landkreisen

Lfd. Nr.	Ausgaben/Einnahmen	Landkreise zusammen		
			Barnim	Dahme- Spreewald
1	Ausgaben des Verwaltungshaushaltes zusammen	782,46	778,40	787,06
	darunter			
2	Personalausgaben	184,26	155,91	195,82
3	Laufender Sachaufwand	129,25	143,88	102,07
4	Soziale Leistungen	215,96	328,41	197,47
5	Zinsausgaben	5,29	5,34	2,15
6	Allgemeine Umlagen	-	-	-
7	Ausgaben des Vermögenshaushaltes zusammen	119,55	88,63	234,35
	darunter			
8	Erwerb von Vermögen	10,57	10,10	6,14
9	Baumaßnahmen zusammen	53,86	22,80	27,52
	darunter für			
10	Schulen	24,45	21,65	13,68
11	Straßen	9,35	0,02	4,34
12	Abwasserbeseitigung	-	-	-
13	Tilgung von Krediten, Rückzahlung von inneren Darlehen	8,94	16,16	3,79
14	Zuweisungen u. Zuschüsse für Investitionen	23,16	39,57	34,06
15	Ausgaben des Verwaltungs- und Vermögenshaushaltes insgesamt	902,01	867,03	1 021,41
16	Einnahmen des Verwaltungshaushaltes zusammen	795,96	814,83	782,98
	darunter			
17	Steuern zusammen	0,06	-	0,01
	darunter			
18	Gemeindeanteil an der Einkommensteuer	-	-	-
19	Grundsteuer	-	-	-
20	Gewerbesteuer	-	-	-
21	Allgemeine Umlagen von Gemeinden und Gemeindeverbänden	225,10	203,72	219,32
22	Zuweisungen und Zuschüsse vom Land zusammen	404,66	424,63	388,19
23	Gebühren, zweckgebundene Abgaben	99,50	137,37	110,84
24	Einnahmen des Vermögenshaushaltes zusammen	119,56	114,78	154,25
	darunter			
25	Einnahmen aus der Veräußerung von Vermögen	9,16	9,22	6,57
26	Beiträge und ähnliche Entgelte	1,03	-	-
27	Zuweisungen und Zuschüsse für Investitionen zusammen	81,92	89,40	106,74
	darunter			
28	vom Land	79,89	89,38	106,06
29	Einnahmen aus Krediten und inneren Darlehen	14,90	-	15,63
30	Einnahmen des Verwaltungs- und Vermögenshaushaltes insgesamt	915,52	929,61	937,23
31	Schulden zusammen	220,55	255,29	113,15
	darunter			
32	am Kreditmarkt und beim sonstigen öffentlichen Bereich	207,16	255,29	113,15
33	Kassenkredite	9,34	-	-

vom 01.01. bis 30.06.2000 in DM je Einwohner

davon Landkreise							Lfd. Nr.
Elbe- Elster	Havelland	Märkisch- Oderland	Oberhavel	Ober- spreewald- Lausitz	Oder-Spree	Ost- prignitz- Ruppin	
in DM je Einwohner							
723,44	770,86	724,90	729,55	709,43	731,04	956,83	1
197,00	178,85	175,35	184,56	186,81	157,92	195,33	2
143,71	128,48	122,07	140,29	89,29	86,00	148,49	3
154,39	201,57	203,87	194,48	175,77	238,33	371,47	4
2,27	7,53	1,36	0,51	2,41	3,59	13,80	5
-	-	-	-	-	-	-	6
107,65	161,74	75,90	123,26	67,64	72,80	127,27	7
4,19	6,15	7,73	8,61	12,29	4,13	7,40	8
44,42	127,68	37,85	88,15	26,14	42,52	75,32	9
14,22	37,45	14,91	72,41	4,73	9,97	48,77	10
3,78	7,85	10,15	7,07	7,03	24,71	19,62	11
-	-	-	-	-	-	-	12
42,53	4,45	0,79	0,84	9,84	1,68	11,61	13
16,09	23,46	29,53	25,41	19,37	24,46	32,86	14
831,09	932,60	800,80	852,80	777,06	803,84	1 084,10	15
720,77	826,74	777,38	762,78	724,14	737,35	999,19	16
0,23	0,16	-	0,01	0,11	0,17	0,03	17
-	-	-	-	-	-	-	18
-	-	-	-	-	-	-	19
-	-	-	-	-	-	-	20
209,28	221,46	195,07	251,10	230,81	218,95	221,50	21
376,86	427,45	401,91	318,31	385,56	424,60	594,97	22
66,64	123,41	127,58	142,12	61,78	35,08	118,31	23
120,19	162,75	86,85	84,25	96,69	121,78	102,41	24
5,56	6,32	3,70	0,36	1,42	13,74	14,38	25
-	15,94	-	-	-	-	-	26
66,05	136,04	83,08	83,66	60,32	57,06	88,01	27
66,05	112,29	82,14	83,26	59,99	56,50	87,38	28
48,51	-	-	-	34,95	50,97	-	29
840,97	989,49	864,23	847,03	820,83	859,13	1 101,60	30
220,96	251,29	88,65	49,90	145,15	297,14	510,45	31
127,84	251,29	79,44	49,90	145,15	236,29	503,02	32
-	-	-	-	16,20	-	-	33

Noch:4.7. Ausgaben und Einnahmen nach Landkreisen

Lfd. Nr.	Ausgaben/Einnahmen	Noch: davon		
		Potsdam- Mittelmark	Prignitz	Spree- Neiße
		in DM		
1	Ausgaben des Verwaltungshaushaltes zusammen	704,16	906,19	799,25
	darunter			
2	Personalausgaben	173,71	230,19	201,84
3	Laufender Sachaufwand	106,21	167,14	174,80
4	Soziale Leistungen	211,51	193,78	160,52
5	Zinsausgabe	4,18	16,75	10,08
6	Allgemeine Umlagen	-	-	-
7	Ausgaben des Vermögenshaushaltes zusammen	75,79	122,55	213,65
	darunter			
8	Erwerb von Vermögen	11,19	10,24	16,41
9	Baumaßnahmen zusammen	33,20	19,60	120,27
	darunter für			
10	Schulen	18,82	9,06	20,11
11	Straßen	4,31	0,02	23,95
12	Abwasserbeseitigung	-	-	-
13	Tilgung von Krediten, Rückzahlung von inneren Darlehen	3,89	27,44	9,39
14	Zuweisungen u. Zuschüsse für Investitionen	2,40	26,70	21,75
15	Ausgaben des Verwaltungs- und Vermögenshaushaltes insgesamt	779,95	1 028,74	1 012,90
16	Einnahmen des Verwaltungshaushaltes zusammen	740,14	971,58	786,46
	darunter			
17	Steuern zusammen	-	0,03	0
	darunter			
18	Gemeindeanteil an der Einkommensteuer	-	-	-
19	Grundsteuer	-	-	-
20	Gewerbesteuer	-	-	-
21	Allgemeine Umlagen von Gemeinden und Gemeindeverbänden	203,89	259,45	234,43
22	Zuweisungen und Zuschüsse vom Land zusammen	393,55	440,14	359,15
23	Gebühren, zweckgebundene Abgaben	68,11	138,52	107,46
24	Einnahmen des Vermögenshaushaltes zusammen	115,65	144,41	139,92
	darunter			
25	Einnahmen aus der Veräußerung von Vermögen	28,21	1,81	14,58
26	Beiträge und ähnliche Entgelte	-	-	-
27	Zuweisungen und Zuschüsse für Investitionen zusammen	67,88	64,39	81,64
	darunter			
28	vom Land	66,82	64,39	80,87
29	Einnahmen aus Krediten und inneren Darlehen	2,41	15,78	32,29
30	Einnahmen des Verwaltungs- und Vermögenshaushaltes insgesamt	855,79	1 115,99	926,38
31	Schulden zusammen	171,33	685,11	405,92
	darunter			
32	am Kreditmarkt und beim sonstigen öffentlichen Bereich	171,33	660,17	405,92
33	Kassenkredite	-	-	-



vom 01.01. bis 30.06.2000 in DM je Einwohner

Landkreise		Lfd. Nr.
Teltow- Fläming	Uckermark	
je Einwohner		
751,72	1 020,25	1
198,11	182,80	2
116,40	176,99	3
187,64	220,33	4
0,46	12,26	5
-	-	6
159,67	79,59	7
36,76	6,70	8
32,08	60,86	9
20,21	33,99	10
3,46	11,24	11
-	-	12
0,99	9,82	13
32,16	2,21	14
911,39	1 099,84	15
771,74	876,24	16
-	0,14	17
-	-	18
-	-	19
-	-	20
270,84	230,48	21
338,92	466,34	22
60,15	121,83	23
181,33	69,08	24
11,85	3,92	25
-	-	26
103,42	65,15	27
103,42	64,16	28
9,55	-	29
953,07	945,32	30
54,86	138,30	31
54,86	138,30	33
-	116,78	33

### 5.1. Personalausgaben im 1. Halbjahr 1999 und 2000 - DM je Einwohner -

#### Kreisfreie Städte

Brandenburg an der Havel

Cottbus

Frankfurt (Oder)

Potsdam

#### Landkreise

Barnim

Dahme-Spreewald

Elbe-Elster

Havelland

Märkisch-Oderland

Oberhavel

Oberspreewald-Lausitz

Oder-Spree

Ostprignitz-Ruppin


Potsdam-Mittelmark

Prignitz

Spree-Neiße

Teltow-Fläming

Uckermark



1999

2000

## 5.2. Verschuldung am 30.06.2000 <sup>1)</sup>

- DM je Einwohner -

### Kreisfreie Städte

Potsdam

Cottbus

Brandenburg an der Havel

Frankfurt (Oder)

### Landkreise

Prignitz

Ostprignitz-Ruppin

Spree-Neiße

Oder-Spree

Barnim

Havelland

Elbe-Elster

Potsdam-Mittelmark

Oberspreewald-Lausitz

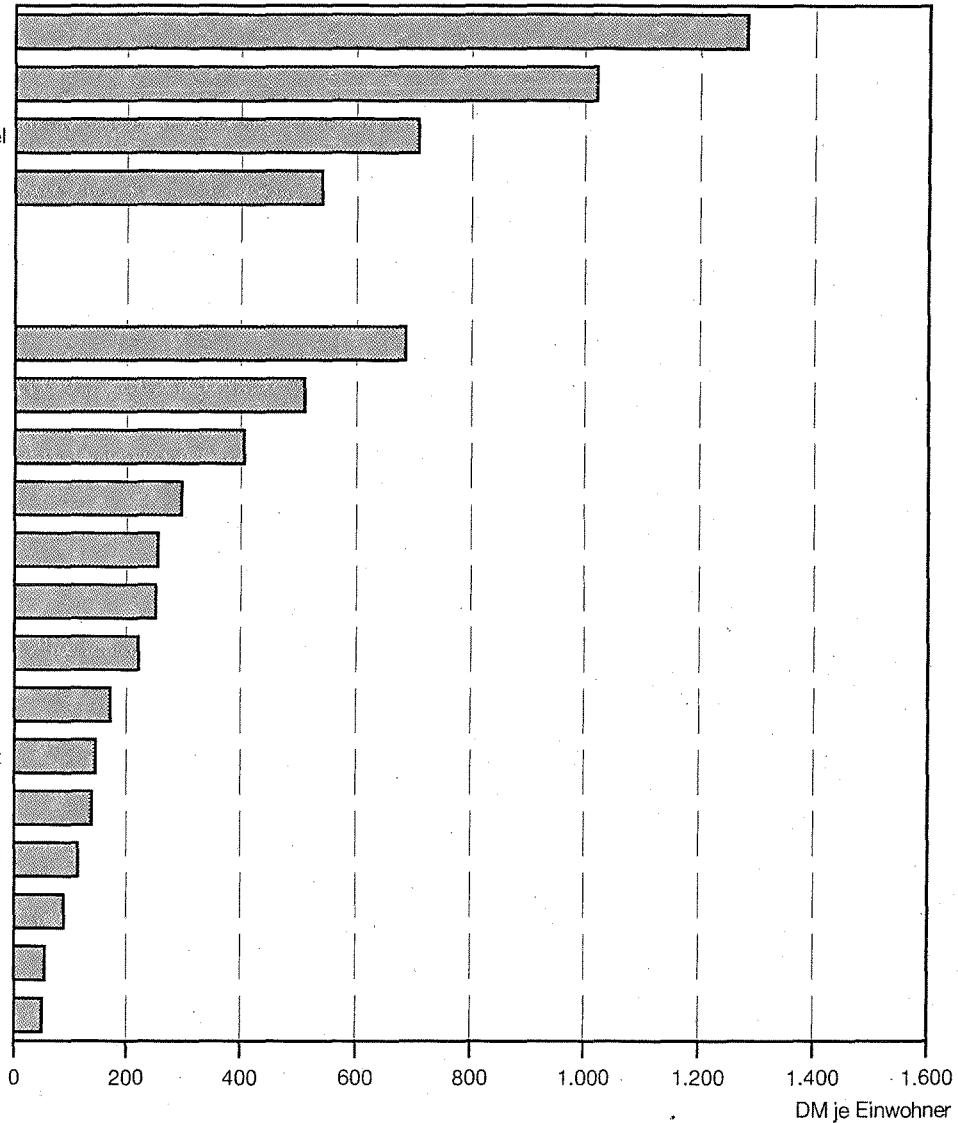
Uckermark

Dahme-Spreewald

Märkisch-Oderland

Teltow-Fläming

Oberhavel



1) Fortgeschriebener Schuldenstand siehe Erläuterungen

# Veröffentlichungen des Landesamtes für Datenverarbeitung und Statistik Brandenburg im September 2000

Veröffentlichungen können beim Landesamt für Datenverarbeitung und Statistik Brandenburg - Dezernat Öffentlichkeitsarbeit - Postfach 60 10 52, 14410 Potsdam (Dortustraße 46), Fax: (0331) 39 418 bezogen werden.

Veröffentlichungen mit dem ☐-Symbol rechts neben dem Verkaufspreis sind auch auf Disketten erhältlich.

Kennziffer	Titel	Preis in DM
A I 1, A V 2 - j/99	Bevölkerungsentwicklung und Flächen der kreisfreien Städte, Landkreise und Gemeinden 1999	10,00 40,00 ☐
A I 3 - j/99	Bevölkerung der kreisfreien Städte und Landkreise nach Alter und Geschlecht 31.12.1999	39,00 ☐
B II 5, 7 - j/99	Auszubildende am 31.12.1999 und Prüfungen 1999 sowie neu abgeschlossene Ausbildungsverträge 1999	13,50
B III 6 - j/99	Ausbildungsförderung nach dem Bundesausbildungsförderungsgesetz (BAföG) 1999	4,50
C II 1 - m 07/00	Ernteberichterstattung über Feldfrüchte und Grünland Juli 2000	3,50
C III 2 - m 06/00	Schlachtungen und Fleischerzeugung	3,50
C III 2 - m 07/00	- Juni 2000 - Juli 2000	3,50
C III 3 - m 05/00	Milcherzeugung und Milchverwendung	3,00
C III 3 - m 06/00	- Mai 2000 - Juni 2000	3,00
C III 6, 7 - vj 2/00	Legehennenhaltung, Eierzeugung und Schlachtungen von Geflügel 01.01. bis 30.06.2000	2,50
D I 2 - vj 2/00	An- und Abmeldungen gewerblicher Arbeitsstätten 01.04. - 30.06.2000	6,50
E I 1, 3 - m 07/00	Verarbeitendes Gewerbe sowie Bergbau und Gewinnung von Steinen und Erden	7,50
E I 2 - m 07/00	- Betriebsergebnisse und Auftragseingangsindex Juli 2000 - Produktionsindex Juli 2000	4,00
E II 1 - m 06/00	Vorbereitende Baustellenarbeiten, Hoch- und Tiefbau (Bauhauptgewerbe)	5,00
E II 1 - m 07/00	- Juni 2000 - Juli 2000	5,00
E III 1 - vj 2/00	Bauinstallation und Sonstiges Baugewerbe (Ausbaugewerbe) 2. Vierteljahr 2000	3,50
F II 1, 2 - m 06/00	Baugenehmigungen und Baufertigstellungen	5,00
F II 1, 2 - m 07/00	- Juni 2000 - Juli 2000	5,00
G I 1 - m 06/00	Entwicklung von Umsatz und Beschäftigung im Einzelhandel - Messzahlen	3,50
	- Juni 2000 - Vorläufige Ergebnisse	
G IV 1 - m 06/00	Gäste und Übernachtungen im Fremdenverkehr Juni 2000	6,00
G IV 3 - m 06/00	Entwicklung von Umsatz und Beschäftigung im Gastgewerbe - Messzahlen	3,50
	- Juni 2000 - Vorläufige Ergebnisse	
H I 1 - m 06/00	Straßenverkehrsunfälle	5,50
H I 1 - m 07/00	- Juni 2000 - Endgültiges Ergebnis - Juli 2000 - Vorläufige Ergebnisse	2,50
H I 4 - vj 2/00	Personenverkehr der Straßenverkehrsunternehmen 2. Vierteljahr 2000	4,00
H II 1 - m 06/00	Binnenschifffahrt Juni 2000	5,50
L IV 4 - 3j/95	Einkommen der Körperschaftsteuerpflichtigen und seine Besteuerung 1995	5,50
M I 2 - m 09/00	Preisindex für die Lebenshaltung September 2000	6,00
P I 1 - j/99	Bruttoinlandsprodukt, Bruttowertschöpfung und Erwerbstätigkeit 1991 bis 1999	7,00
P I 2/ S 2 - j/99	Arbeitnehmerentgelt, Bruttolöhne und -gehälter, Arbeitnehmer 1991 bis 1999	7,00
Verzeichnis	Verzeichnis der Amtlichen Schlüsselnummern der Gemeinden Stand: 31. Dezember 1999	11,50 41,50 ☐
Daten + Analysen Heft 5/00	Industrieinvestitionen 1995 - 1998, Landtagswahl 1999, Tourismus 1999, Region Havelland-Fläming	10,50