


Statistische Berichte

Landesbetrieb für
Datenverarbeitung
und Statistik
Land Brandenburg




L II 2 – hj 2 / 01

Gemeindefinanzen im Land Brandenburg

01.01. – 31.12.2001

Teil 3:
Kreise des Landes Brandenburg



Finanzen und
Steuern

Erarbeitet:

Landesbetrieb für Datenverarbeitung und Statistik
Dezernat Finanzen, Personal, Kommunalen Finanzausgleich

Herausgeber:

Landesbetrieb für Datenverarbeitung und Statistik
Dezernat Informationsmanagement
Postfach 60 10 52, 14410 Potsdam

Dortustraße 46, 14467 Potsdam

Telefon: 0331 39 - 575

Fax: 0331 39 - 418

Internet: www.brandenburg.de/lds

E-Mail: Info@lds.brandenburg.de

Erschienen im September 2002

Preis: 3,50 EUR

© Landesbetrieb für Datenverarbeitung und Statistik, Potsdam, 2002

Für nichtgewerbliche Zwecke sind Vervielfältigung und unentgeltliche Verbreitung, auch auszugsweise, mit Quellenangabe gestattet. Die Verbreitung, auch auszugsweise, über elektronische Systeme/Datenträger bedarf der vorherigen Zustimmung. Alle übrigen Rechte bleiben vorbehalten.

Inhalt

Seite

1.	Erläuterungen	5
2.	Zuordnungsschlüssel zu den Ausgabe- und Einnahmearten der Tabellen 4., 4.1 - 4.14	6
3.	Körperschaften und Einwohner des Landes Brandenburg nach Kreisen	7
4.	Ausgaben und Einnahmen der Gemeinden und Gemeindeverbände in 1 000 EUR und je Einwohner - Gesamtübersicht -	10
4.1	Kreis Barnim	12
4.2	Kreis Dahme-Spreewald	14
4.3	Kreis Elbe-Elster	16
4.4	Kreis Havelland	18
4.5	Kreis Märkisch-Oderland	20
4.6	Kreis Oberhavel	22
4.7	Kreis Oberspreewald-Lausitz	24
4.8	Kreis Oder-Spree	26
4.9	Kreis Ostprignitz-Ruppin	28
4.10	Kreis Potsdam-Mittelmark	30
4.11	Kreis Prignitz	32
4.12	Kreis Spree-Neiße	34
4.13	Kreis Teltow-Fläming	36
4.14	Kreis Uckermark	38
5.	Grafiken	
5.1	Personalausgaben der Kreise in EUR je Einwohner im Jahr 2000 und 2001	40
5.2	Verschuldung der Kreise in EUR je Einwohner am 31.12.2001	41

Zeichenerklärung (nach DIN 55 301)

- 0 weniger als die Hälfte von 1 in der letzten besetzten Stelle, jedoch mehr als nichts
- nichts vorhanden (genau Null)
- X Tabellenfach gesperrt, weil Aussage nicht sinnvoll

Anmerkung

Abweichungen in den Summen erklären sich aus dem Runden der Einzelwerte.

Währungseinheit

Erstmalig sind in der vorliegenden Veröffentlichung alle Wertangaben in Euro dargestellt. Die in DM für die Zeit vor dem 1. Januar 2002 ermittelten Werte wurden einheitlich mit dem konstanten Faktor 1 Euro = 1,95583 DM umgerechnet.

1. Erläuterungen

Im vorliegenden Statistischen Bericht werden die Ergebnisse der Vierteljahresstatistik der Gemeindefinanzen für die 14 Kreise des Landes Brandenburg dargestellt.

Innerhalb der Kreise erfolgt die Gliederung nach den Landkreisen und den Summen der kreisangehörigen Gemeinden einschließlich der Amtshaushalte sowie den Summen der amtsfreien Gemeinden, der amtsangehörigen Gemeinden und Amtshaushalte. Im Land Brandenburg bestehen 3 verschiedene Formen vom Ämtern. Ämter, die nach Amtsmodell 2 bzw. 3 arbeiten, bedienen sich der Verwaltung einer dem Amt angehörigen Gemeinde oder einer amtsfreien Gemeinde. Die geschäftsführende Gemeinde muss für das Amt und die Gemeinde getrennte Haushalte führen.

Rechtsgrundlage

Die Durchführung der Vierteljahresstatistik der Gemeindefinanzen erfolgte im Jahr 2001 auf der Grundlage des Finanz- und Personalstatistikgesetzes in der Fassung der Bekanntmachung vom 8. März 2000 (BGBl. I S. 206). Gemäß § 2 Abs. 1 Nr. 3 in Verbindung mit § 3 Abs. 2 Nr. 2 sowie § 5 Nr. 2 dieses Gesetzes sind vierteljährlich die Ist-Ausgaben und Ist-Einnahmen der Gemeinden und Gemeindeverbände (GV) in der Gruppierung nach Ausgabe- und Einnahmearten, die Bauausgaben nach Aufgabenbereichen und der Schuldenstand am Ende eines jeden Vierteljahres zu erfassen.

Allgemeines

Die Vierteljahresstatistik der Gemeindefinanzen ist eine Totalerhebung, welche alle Kassenvorfälle des Verwaltungs- und Vermögenshaushaltes erfasst. Sie liefert wichtige Informationen zur Beurteilung der Haushaltswirtschaft der Gemeinden/GV. Ergänzt werden diese durch die Angaben über die Schuldenaufnahme und -tilgung und den Schuldenstand.

Dieser Statistische Bericht enthält die Zusammenfassung der 4 Quartale zum Jahresergebnis der Vierteljahresstatistik der Gemeindefinanzen 2001. Die Ist-Ausgaben und Ist-Einnahmen wurden auf der Grundlage der Gruppierung nach Ausgabe- und Einnahmearten erfasst. Dabei wurden sowohl bei den Ausgaben als auch bei den Einnahmen z. T. große Gruppierungsbereiche gebildet, um die Vielzahl der Erhebungsmerkmale auf das Notwendigste zu begrenzen.

Die Ergebnisse stellen die unbereinigten Gesamtausgaben und -einnahmen dar. Das bedeutet, dass in den Ausgaben u. a.

Zuführungen zum Verwaltungshaushalt,
Zuführungen zum Vermögenshaushalt,
kalkulatorische Ausgaben, Umlagen

und in den Einnahmen u. a.

Zuführungen vom Verwaltungshaushalt,
Zuführungen vom Vermögenshaushalt,
kalkulatorische Einnahmen, Umlagen

enthalten sind.

Der Zuordnung zu den Gemeindegrößenklassen und den Relativberechnungen (EUR je Einwohner) liegen die fortgeschriebene Bevölkerung zum 30.06.2001 und der Gebietsstand vom 01.03.2002 (einschließlich Luckaitztal) zugrunde.

**2. Zuordnungsschlüssel zu den Ausgabe- und Einnahmearten der Tabellen
4.,4.1 - 4.14**

Ausgaben/Einnahmen	Gruppierung
Ausgaben des Verwaltungshaushalts zusammen	899
darunter	
Personalausgaben	4
Laufender Sachaufwand	50-66, 675-677, 84
Soziale Leistungen	73-78
Zinsausgaben	80
Allgemeine Umlagen	83
Ausgaben des Vermögenshaushalts zusammen	998
darunter	
Erwerb von Vermögen	930, 932, 935
Baumaßnahmen zusammen	94-96
darunter für	
Schulen	94-96 (EP 2)
Straßen	94-96 (A 63-66)
Abwasserbeseitigung	94-96 (A 70)
Tilgung von Krediten, Rückzahlungen von inneren Darlehen	97
Zuweisungen und Zuschüsse für Investitionen	98
Ausgaben des Verwaltungs- und Vermögenshaushalts insgesamt	999
Einnahmen des Verwaltungshaushalts zusammen	299
darunter	
Steuern zusammen	00, 010, 012, 02, 03
darunter	
Gemeindeanteil an der Einkommensteuer	010
Grundsteuer	000, 001
Gewerbesteuer (brutto)	003
Allgemeine Umlagen von Gemeinden und Gemeindeverbänden	072
Zuweisungen und Zuschüsse vom Land zusammen	041,051,061,161,171
Gebühren, zweckgebundene Abgaben	10, 11, 12
Einnahmen des Vermögenshaushalts zusammen	398
darunter	
Einnahmen aus der Veräußerung von Vermögen	33, 340, 345, 347
Beiträge und ähnliche Entgelte	35
Zuweisungen und Zuschüsse für Investitionen zusammen	36
darunter	
vom Land	361
Einnahmen aus Krediten und inneren Darlehen	37
Einnahmen des Verwaltungs- und Vermögenshaushalts insgesamt	399

3. Körperschaften und Einwohner des Landes Brandenburg nach Kreisen

Körperschaft des Kreises	Anzahl der Körperschaften am 01.03.2002	Einwohner am 30.06.2001
Barnim		
Landkreis	1	170 905
Kreisangehörige Gemeinden insgesamt	53	170 905
davon		
Amtsfreie Gemeinden zusammen	3	78 754
Amtsangehörige Gemeinden zusammen	50	92 151
Amtshaushalte	9	92 151
Dahme-Spreewald		
Landkreis	1	159 368
Kreisangehörige Gemeinden insgesamt	112	159 368
davon		
Amtsfreie Gemeinden zusammen	7	69 458
Amtsangehörige Gemeinden zusammen	105	89 910
Amtshaushalte	12	89 910
Elbe-Elster		
Landkreis	1	130 374
Kreisangehörige Gemeinden insgesamt	54	130 374
davon		
Amtsfreie Gemeinden zusammen	7	68 572
Amtsangehörige Gemeinden zusammen	47	61 802
Amtshaushalte	9	61 802
Havelland		
Landkreis	1	148 896
Kreisangehörige Gemeinden insgesamt	82	148 896
davon		
Amtsfreie Gemeinden zusammen	4	79 342
Amtsangehörige Gemeinden zusammen	78	69 554
Amtshaushalte	10	69 554
Märkisch-Oderland		
Landkreis	1	188 630
Kreisangehörige Gemeinden insgesamt	93	188 630
davon		
Amtsfreie Gemeinden zusammen	6	77 241
Amtsangehörige Gemeinden zusammen	87	111 389
Amtshaushalte	13	111 389

Noch 3. Körperschaften und Einwohner des Landes Brandenburg nach Kreisen

Körperschaft des Kreises	Anzahl der Körperschaften am 01.03.2002	Einwohner am 30.06.2001
Oberhavel		
Landkreis	1	192 611
Kreisangehörige Gemeinden insgesamt	57	192 611
davon		
Amtsfreie Gemeinden zusammen	10	132 065
Amtsangehörige Gemeinden zusammen	47	60 546
Amtshaushalte	6	60 546
Oberspreewald-Lausitz		
Landkreis	1	143 758
Kreisangehörige Gemeinden insgesamt ¹⁾	49	143 758
davon		
Amtsfreie Gemeinden zusammen	5	79 839
Amtsangehörige Gemeinden zusammen	44	63 919
Amtshaushalte	6	63 919
Oder-Spree		
Landkreis	1	195 879
Kreisangehörige Gemeinden insgesamt	76	195 879
davon		
Amtsfreie Gemeinden zusammen	6	114 011
Amtsangehörige Gemeinden zusammen	70	81 868
Amtshaushalte	12	81 868
Ostprignitz-Ruppin		
Landkreis	1	112 386
Kreisangehörige Gemeinden insgesamt	93	112 386
davon		
Amtsfreie Gemeinden zusammen	3	51 760
Amtsangehörige Gemeinden zusammen	90	60 626
Amtshaushalte	8	60 626
Potsdam-Mittelmark		
Landkreis	1	210 541
Kreisangehörige Gemeinden insgesamt	122	210 541
davon		
Amtsfreie Gemeinden zusammen	7	87 440
Amtsangehörige Gemeinden zusammen	115	123 101
Amtshaushalte	15	123 101

1) unter Berücksichtigung des Zusammenschlusses der Gemeinden Buchwäldchen, Gosda, Muckwar und Schöllnitz zur neuen Gemeinde Luckaitztal

Noch 3. Körperschaften und Einwohner des Landes Brandenburg nach Kreisen

Körperschaft des Kreises	Anzahl der Körperschaften am 01.03.2002	Einwohner am 30.06.2001
Prignitz		
Landkreis	1	94 988
Kreisangehörige Gemeinden insgesamt	74	94 988
davon		
Amtsfreie Gemeinden zusammen	4	50 933
Amtsangehörige Gemeinden zusammen	70	44 055
Amtshaushalte	8	44 055
Spree-Neiße		
Landkreis	1	152 646
Kreisangehörige Gemeinden insgesamt	63	152 646
davon		
Amtsfreie Gemeinden zusammen	5	91 806
Amtsangehörige Gemeinden zusammen	58	60 840
Amtshaushalte	8	60 840
Teltow-Fläming		
Landkreis	1	160 009
Kreisangehörige Gemeinden insgesamt	38	160 009
davon		
Amtsfreie Gemeinden zusammen	7	85 457
Amtsangehörige Gemeinden zusammen	31	74 552
Amtshaushalte	7	74 552
Uckermark		
Landkreis	1	150 432
Kreisangehörige Gemeinden insgesamt	84	150 432
davon		
Amtsfreie Gemeinden zusammen	8	103 995
Amtsangehörige Gemeinden zusammen	76	46 437
Amtshaushalte	7	46 437

4. Ausgaben und Einnahmen der Gemeinden

- G e s a m t ü b e r s i c h t -

Lfd. Nr.	Ausgaben/Einnahmen	Gemeinden und Gemeindeverbände der Kreise insgesamt		
		1 000 EUR	EUR je Einw.	%
1	Ausgaben des Verwaltungshaushaltes zusammen	4 398 462	1 988,97	100,0
	darunter			
2	Personalausgaben	1 243 292	562,21	28,3
3	Laufender Sachaufwand	793 669	358,90	18,0
4	Soziale Leistungen	625 764	282,97	14,2
5	Zinsausgaben	85 715	38,76	1,9
6	Allgemeine Umlagen	777 652	351,65	17,7
7	Ausgaben des Vermögenshaushaltes zusammen	1 371 413	620,15	100,0
	darunter			
8	Erwerb von Vermögen	136 305	61,64	9,9
9	Baumaßnahmen zusammen	772 538	349,34	56,3
	darunter für			
10	Schulen	126 543	57,22	9,2
11	Straßen	219 615	99,31	16,0
12	Abwasserbeseitigung	15 735	7,12	1,1
13	Tilgung von Krediten, Rückzahlung von inneren Darlehen	157 153	71,06	11,5
14	Zuweisungen u. Zuschüsse für Investitionen	232 261	105,03	16,9
15	Ausgaben des Verwaltungs- und Vermögenshaushaltes insgesamt	5 769 875	2 609,12	x
16	Einnahmen des Verwaltungshaushaltes zusammen	4 434 977	2 005,49	100,0
	darunter			
17	Steuern zusammen	651 999	294,83	14,7
	darunter			
18	Gemeindeanteil an der Einkommensteuer	179 629	81,23	4,1
19	Grundsteuer	169 419	76,61	3,8
20	Gewerbesteuer	235 473	106,48	5,3
21	Allgemeine Umlagen von Gemeinden und Gemeindeverbänden	778 302	351,95	17,5
22	Zuweisungen und Zuschüsse vom Land zusammen	1 766 898	798,99	39,8
23	Gebühren, zweckgebundene Abgaben	370 379	167,48	8,4
24	Einnahmen des Vermögenshaushaltes zusammen	1 203 865	544,38	100,0
	darunter			
25	Einnahmen aus der Veräußerung von Vermögen	132 716	60,01	11,0
26	Beiträge und ähnliche Entgelte	57 150	25,84	4,7
27	Zuweisungen und Zuschüsse für Investitionen zusammen	738 983	334,17	61,4
	darunter			
28	vom Land	566 585	256,21	47,1
29	Einnahmen aus Krediten und inneren Darlehen	157 652	71,29	13,1
30	Einnahmen des Verwaltungs- und Vermögenshaushaltes insgesamt	5 638 842	2 549,87	x
31	Schulden zusammen	1 637 708	740,57	x
	darunter			
32	am Kreditmarkt und beim sonstigen öffentlichen Bereich	1 607 005	726,68	x
33	Kassenkredite	110 503	49,97	x

und Gemeindeverbände der Kreise vom 01.01. bis 31.12.2001

davon						Lfd. Nr.
Landkreise zusammen			kreisangehörige Gemeinden einschl. Amtshaushalte zusammen			
1 000 EUR	EUR je Einw.	%	1 000 EUR	EUR je Einw.	%	
1 697 963	767,81	100,0	2 700 499	1 221,16	100,0	1
444 517	201,01	26,2	798 776	361,20	29,6	2
317 895	143,75	18,7	475 774	215,14	17,6	3
503 632	227,74	29,7	122 132	55,23	4,5	4
12 729	5,76	0,7	72 986	33,00	2,7	5
-	-	-	777 652	351,65	28,8	6
363 067	164,18	100,0	1 008 346	455,97	100,0	7
34 941	15,80	9,6	101 364	45,84	10,1	8
140 669	63,61	38,7	631 869	285,73	62,7	9
58 339	26,38	16,1	68 204	30,84	6,8	10
41 689	18,85	11,5	177 926	80,46	17,6	11
-	-	-	15 735	7,12	1,6	12
26 660	12,06	7,3	130 493	59,01	12,9	13
151 392	68,46	41,7	80 869	36,57	8,0	14
2 061 030	931,99	x	3 708 845	1 677,13	x	15
1 692 215	765,22	100,0	2 742 762	1 240,27	100,0	16
279	0,13	0	651 719	294,71	23,8	17
-	-	-	179 629	81,23	6,5	18
-	-	-	169 419	76,61	6,2	19
-	-	-	235 473	106,48	8,6	20
522 875	236,44	30,9	255 427	115,50	9,3	21
791 118	357,74	46,8	975 780	441,25	35,6	22
222 128	100,45	13,1	148 251	67,04	5,4	23
349 324	157,96	100,0	854 540	386,42	100,0	24
14 574	6,59	4,2	118 142	53,42	13,8	25
285	0,13	0,1	56 865	25,71	6,7	26
299 204	135,30	85,7	439 780	198,87	51,5	27
284 630	128,71	81,5	281 955	127,50	33,0	28
18 380	8,31	5,3	139 272	62,98	16,3	29
2 041 540	923,18	x	3 597 302	1 626,69	x	30
241 975	109,42	x	1 395 733	631,15	x	31
223 143	100,90	x	1 383 862	625,78	x	32
16 032	7,25	x	94 471	42,72	x	33

4.1 Ausgaben und Einnahmen der Gemeinden und

Kreis

Lfd. Nr.	Ausgaben/Einnahmen	Gemeinden und Gemeinde- verbände des Kreises insgesamt		
			Landkreis	kreisang. Gemeinden einschl. Amtshsh. insgesamt
			1 000	
1	Ausgaben des Verwaltungshaushaltes zusammen	305 027	132 112	172 915
	darunter			
2	Personalausgaben	86 644	28 805	57 839
3	Laufender Sachaufwand	63 036	30 713	32 323
4	Soziale Leistungen	54 097	53 908	189
5	Zinsausgaben	5 288	911	4 376
6	Allgemeine Umlagen	54 531	-	54 531
7	Ausgaben des Vermögenshaushaltes zusammen	101 226	25 117	76 109
	darunter			
8	Erwerb von Vermögen	8 202	2 285	5 916
9	Baumaßnahmen zusammen	50 962	10 943	40 019
	darunter für			
10	Schulen	10 326	5 799	4 527
11	Straßen	15 825	1 902	13 923
12	Abwasserbeseitigung	322	-	322
13	Tilgung von Krediten, Rückzahlung von inneren Darlehen	12 179	1 493	10 685
14	Zuweisungen u. Zuschüsse für Investitionen	26 691	10 395	16 296
15	Ausgaben des Verwaltungs- und Vermögenshaushaltes insgesamt	406 253	157 229	249 024
16	Einnahmen des Verwaltungshaushaltes zusammen	321 663	135 494	186 169
	darunter			
17	Steuern zusammen	45 057	-	45 057
	darunter			
18	Gemeindeanteil an der Einkommensteuer	14 207	-	14 207
19	Grundsteuer	14 590	-	14 590
20	Gewerbesteuer	11 520	-	11 520
21	Allgemeine Umlagen von Gemeinden und Gemeindeverbänden	54 696	36 794	17 902
22	Zuweisungen und Zuschüsse vom Land zusammen	141 254	64 197	77 056
23	Gebühren, zweckgebundene Abgaben	33 629	24 909	8 719
24	Einnahmen des Vermögenshaushaltes zusammen	83 068	25 511	57 557
	darunter			
25	Einnahmen aus der Veräußerung von Vermögen	9 258	389	8 869
26	Beiträge und ähnliche Entgelte	3 870	-	3 870
27	Zuweisungen und Zuschüsse für Investitionen zusammen	54 612	21 072	33 541
	darunter			
28	vom Land	42 181	20 591	21 590
29	Einnahmen aus Krediten und inneren Darlehen	8 423	2 556	5 866
30	Einnahmen des Verwaltungs- und Vermögenshaushaltes insgesamt	404 731	161 005	243 726
31	Schulden zusammen	111 090	23 541	87 549
	darunter			
32	am Kreditmarkt und beim sonstigen öffentlichen Bereich	109 067	22 102	86 965
33	Kassenkredite	7 176	-	7 176

Gemeindeverbände vom 01.01. bis 31.12.2001

Barnim

davon			Gemeinden und Gemeinde- verbände des Kreises insgesamt	davon					Lfd. Nr.
davon				Landkreis	kreisang. Gemeinden einschl. Amtshsh. insgesamt	davon			
amtsfreie Gemeinden zusammen	amtsang. Gemeinden zusammen	Amtshaus- halte zusammen				amtsfreie Gemeinden zusammen	amtsang. Gemeinden zusammen	Amtshaus- halte zusammen	
EUR			EUR je Einwohner						
76 981	73 971	21 962	1 784,78	773,02	1 011,76	977,49	802,72	238,33	1
30 710	13 805	13 323	506,97	168,54	338,43	389,95	149,81	144,57	2
16 072	12 036	4 215	368,84	179,71	189,13	204,08	130,61	45,74	3
36	51	102	316,53	315,43	1,11	0,46	0,55	1,11	4
1 534	2 350	492	30,94	5,33	25,61	19,48	25,50	5,34	5
19 195	35 336	-	319,07	-	319,07	243,73	383,46	-	6
32 258	40 025	3 826	592,30	146,96	445,33	409,61	434,34	41,52	7
1 529	2 629	1 759	47,99	13,37	34,62	19,41	28,53	19,09	8
13 798	24 669	1 552	298,19	64,03	234,16	175,21	267,70	16,85	9
1 502	3 019	7	60,42	33,93	26,49	19,07	32,76	0,07	10
3 691	10 232	-	92,60	11,13	81,47	46,87	111,04	-	11
146	176	-	1,88	-	1,88	1,85	1,91	-	12
3 983	6 344	358	71,26	8,74	62,52	50,58	68,84	3,89	13
12 429	3 838	29	156,18	60,83	95,35	157,82	41,65	0,31	14
109 240	113 996	25 788	2 377,07	919,98	1 457,09	1 387,10	1 237,06	279,85	15
78 808	83 566	23 795	1 882,11	792,80	1 089,31	1 000,68	906,84	258,22	16
20 544	24 513	-	263,64	-	263,64	260,86	266,00	-	17
7 254	6 952	-	83,13	-	83,13	92,11	75,45	-	18
6 339	8 251	-	85,37	-	85,37	80,49	89,54	-	19
4 639	6 880	-	67,40	-	67,40	58,91	74,66	-	20
-	-	17 902	320,04	215,29	104,75	-	-	194,27	21
38 121	37 107	1 828	826,50	375,63	450,87	484,05	402,68	19,84	22
4 047	3 667	1 006	196,77	145,75	51,02	51,39	39,79	10,91	23
23 507	31 856	2 195	486,05	149,27	336,78	298,48	345,69	23,82	24
2 385	6 470	14	54,17	2,28	51,89	30,28	70,21	0,15	25
923	2 947	-	22,65	-	22,65	11,72	31,98	-	26
20 048	11 869	1 624	319,55	123,29	196,25	254,56	128,80	17,62	27
14 080	7 242	268	246,81	120,48	126,32	178,79	78,58	2,91	28
-	5 866	-	49,28	14,96	34,32	-	63,66	-	29
102 314	115 422	25 990	2 368,16	942,07	1 426,09	1 299,16	1 252,53	282,04	30
25 304	54 000	8 245	650,01	137,74	512,27	321,31	585,99	89,47	31
25 076	53 644	8 245	638,17	129,32	508,85	318,41	582,13	89,47	32
6 108	1 035	34	41,99	-	41,99	77,56	11,23	0,37	33

4.2 Ausgaben und Einnahmen der Gemeinden und

Kreis

Lfd. Nr.	Ausgaben/Einnahmen	Gemeinden und Gemeinde- verbände des Kreises insgesamt		kreisang. Gemeinden einschl. Amtshsh. insgesamt
			Landkreis	
		1 000		
1	Ausgaben des Verwaltungshaushaltes zusammen	314 698	117 725	196 973
	darunter			
2	Personalausgaben	93 317	34 701	58 617
3	Laufender Sachaufwand	57 324	20 163	37 161
4	Soziale Leistungen	43 707	34 075	9 632
5	Zinsausgaben	6 716	248	6 468
6	Allgemeine Umlagen	55 446	-	55 446
7	Ausgaben des Vermögenshaushaltes zusammen	92 981	27 623	65 359
	darunter			
8	Erwerb von Vermögen	10 021	2 559	7 461
9	Baumaßnahmen zusammen	50 830	10 701	40 129
	darunter für			
10	Schulen	9 343	5 701	3 642
11	Straßen	17 071	3 295	13 776
12	Abwasserbeseitigung	2 541	-	2 541
13	Tilgung von Krediten, Rückzahlung von inneren Darlehen	11 848	3 848	8 000
14	Zuweisungen u. Zuschüsse für Investitionen	14 391	10 506	3 885
15	Ausgaben des Verwaltungs- und Vermögenshaushaltes insgesamt	407 679	145 347	262 332
16	Einnahmen des Verwaltungshaushaltes zusammen	325 150	119 789	205 361
	darunter			
17	Steuern zusammen	51 225	1	51 224
	darunter			
18	Gemeindeanteil an der Einkommensteuer	13 905	-	13 905
19	Grundsteuer	13 149	-	13 149
20	Gewerbesteuer	18 805	-	18 805
21	Allgemeine Umlagen von Gemeinden und Gemeindeverbänden	54 614	34 354	20 261
22	Zuweisungen und Zuschüsse vom Land zusammen	121 472	57 293	64 179
23	Gebühren, zweckgebundene Abgaben	29 844	15 225	14 619
24	Einnahmen des Vermögenshaushaltes zusammen	76 537	18 240	58 298
	darunter			
25	Einnahmen aus der Veräußerung von Vermögen	9 963	795	9 167
26	Beiträge und ähnliche Entgelte	9 865	-	9 865
27	Zuweisungen und Zuschüsse für Investitionen zusammen	41 328	17 443	23 885
	darunter			
28	vom Land	30 037	17 248	12 789
29	Einnahmen aus Krediten und inneren Darlehen	6 697	-	6 697
30	Einnahmen des Verwaltungs- und Vermögenshaushaltes insgesamt	401 688	138 029	263 659
31	Schulden zusammen	114 844	6 447	108 397
	darunter			
32	am Kreditmarkt und beim sonstigen öffentlichen Bereich	114 112	6 447	107 665
33	Kassenkredite	7 453	-	7 453

Gemeindeverbände vom 01.01. bis 31.12.2001

Dahme-Spreewald

davon			Gemeinden und Gemeinde- verbände des Kreises insgesamt	davon					Lfd. Nr.
davon				Landkreis	kreisang. Gemeinden einschl. Amtshsh. insgesamt	davon			
amtsfreie Gemeinden zusammen	amtsang. Gemeinden zusammen	Amtshaus- halte zusammen				amtsfreie Gemeinden zusammen	amtsang. Gemeinden zusammen	Amtshaus- halte zusammen	
EUR			EUR je Einwohner						
74 158	89 427	33 388	1 974,66	738,70	1 235,96	1 067,67	994,62	371,35	1
24 807	16 783	17 027	585,55	217,74	367,81	357,16	186,66	189,37	2
15 647	14 439	7 075	359,70	126,52	233,18	225,27	160,59	78,69	3
5 441	451	3 740	274,25	213,81	60,44	78,34	5,02	41,59	4
2 457	3 287	724	42,14	1,55	40,59	35,37	36,56	8,05	5
14 878	40 567	-	347,91	-	347,91	214,21	451,20	-	6
20 678	39 122	5 559	583,44	173,33	410,11	297,70	435,12	61,83	7
3 091	2 686	1 685	62,88	16,06	46,82	44,50	29,87	18,74	8
13 078	24 973	2 078	318,95	67,15	251,80	188,28	277,76	23,12	9
1 354	1 627	661	58,62	35,77	22,85	19,49	18,10	7,35	10
3 427	10 323	26	107,11	20,68	86,44	49,34	114,81	0,29	11
455	2 086	-	15,94	-	15,94	6,55	23,20	-	12
2 245	4 361	1 394	74,34	24,15	50,20	32,32	48,50	15,51	13
905	2 775	205	90,30	65,92	24,38	13,03	30,86	2,29	14
94 836	128 548	38 947	2 558,10	912,02	1 646,07	1 365,37	1 429,74	433,18	15
77 453	92 441	35 467	2 040,25	751,65	1 288,60	1 115,10	1 028,15	394,47	16
21 792	29 432	-	321,43	0,01	321,42	313,74	327,35	-	17
7 093	6 812	-	87,25	-	87,25	102,12	75,76	-	18
5 214	7 935	-	82,51	-	82,51	75,06	88,26	-	19
7 478	11 327	-	117,99	-	117,99	107,66	125,98	-	20
-	-	20 261	342,69	215,56	127,13	-	-	225,34	21
28 819	33 782	1 578	762,21	359,50	402,71	414,91	375,73	17,55	22
6 518	5 937	2 164	187,26	95,54	91,73	93,84	66,03	24,07	23
19 234	30 457	8 607	480,26	114,45	365,80	276,92	338,75	95,72	24
3 091	6 041	36	62,51	4,99	57,52	44,50	67,19	0,40	25
2 307	6 133	1 425	61,90	-	61,90	33,22	68,22	15,84	26
8 163	13 977	1 744	259,32	109,45	149,87	117,53	155,46	19,40	27
3 114	9 473	201	188,47	108,23	80,25	44,84	105,36	2,24	28
486	1 574	4 636	42,02	-	42,02	6,99	17,51	51,57	29
96 687	122 898	44 073	2 520,50	866,10	1 654,40	1 392,02	1 366,90	490,19	30
43 579	51 828	12 990	720,62	40,45	680,17	627,41	576,44	144,48	31
42 847	51 828	12 990	716,03	40,45	675,57	616,87	576,44	144,48	32
1 882	5 278	293	46,77	-	46,77	27,10	58,71	3,25	33

4.3 Ausgaben und Einnahmen der Gemeinden und

Kreis

Lfd. Nr.	Ausgaben/Einnahmen	Gemeinden und Gemeinde- verbände des Kreises insgesamt	Kreisang. Gemeinden einschl. Amtshsh. insgesamt	
			Landkreis	
			1 000	
1	Ausgaben des Verwaltungshaushaltes zusammen	251 017	94 859	156 158
	darunter			
2	Personalausgaben	75 424	29 796	45 628
3	Laufender Sachaufwand	43 964	18 085	25 879
4	Soziale Leistungen	29 394	23 050	6 344
5	Zinsausgaben	6 200	444	5 756
6	Allgemeine Umlagen	48 355	-	48 355
7	Ausgaben des Vermögenshaushaltes zusammen	75 728	20 660	55 068
	darunter			
8	Erwerb von Vermögen	7 040	1 762	5 278
9	Baumaßnahmen zusammen	37 723	4 762	32 960
	darunter für			
10	Schulen	4 378	1 487	2 891
11	Straßen	9 926	1 788	8 138
12	Abwasserbeseitigung	1 859	-	1 859
13	Tilgung von Krediten, Rückzahlung von inneren Darlehen	13 015	1 546	11 469
14	Zuweisungen u. Zuschüsse für Investitionen	14 950	12 564	2 386
15	Ausgaben des Verwaltungs- und Vermögenshaushaltes insgesamt	326 745	115 519	211 226
16	Einnahmen des Verwaltungshaushaltes zusammen	253 795	95 650	158 145
	darunter			
17	Steuern zusammen	28 890	30	28 860
	darunter			
18	Gemeindeanteil an der Einkommensteuer	9 295	-	9 295
19	Grundsteuer	8 131	-	8 131
20	Gewerbesteuer	8 210	-	8 210
21	Allgemeine Umlagen von Gemeinden und Gemeindeverbänden	49 507	30 121	19 387
22	Zuweisungen und Zuschüsse vom Land zusammen	109 193	46 340	62 853
23	Gebühren, zweckgebundene Abgaben	16 373	9 385	6 988
24	Einnahmen des Vermögenshaushaltes zusammen	68 632	20 064	48 568
	darunter			
25	Einnahmen aus der Veräußerung von Vermögen	2 811	428	2 383
26	Beiträge und ähnliche Entgelte	2 312	-	2 312
27	Zuweisungen und Zuschüsse für Investitionen zusammen	43 895	18 529	25 366
	darunter			
28	vom Land	33 654	17 682	15 972
29	Einnahmen aus Krediten und inneren Darlehen	14 211	1 102	13 109
30	Einnahmen des Verwaltungs- und Vermögenshaushaltes insgesamt	322 428	115 714	206 713
31	Schulden zusammen	113 450	14 334	99 116
	darunter			
32	am Kreditmarkt und beim sonstigen öffentlichen Bereich	106 286	8 270	98 015
33	Kassenkredite	5 734	-	5 734

Gemeindeverbände vom 01.01. bis 31.12.2001

Elbe-Elster

davon			Gemeinden und Gemeinde- verbände des Kreises insgesamt	davon					Lfd. Nr.
davon				Landkreis	kreisang. Gemeinden einschl. Amtshsh. insgesamt	davon			
amtsfreie Gemeinden zusammen	amtsang. Gemeinden zusammen	Amtshaus- halte zusammen				amtsfreie Gemeinden zusammen	amtsang. Gemeinden zusammen	Amtshaus- halte zusammen	
EUR			EUR je Einwohner						
79 341	57 029	19 788	1 925,36	727,59	1 197,77	1 157,04	922,77	320,19	1
24 190	10 777	10 660	578,52	228,54	349,98	352,77	174,38	172,49	2
13 687	8 620	3 571	337,21	138,71	198,50	199,60	139,48	57,79	3
4 748	391	1 205	225,46	176,80	48,66	69,24	6,33	19,49	4
3 489	2 101	167	47,56	3,40	44,15	50,88	33,99	2,70	5
20 665	27 690	-	370,90	-	370,90	301,36	448,05	-	6
27 311	23 675	4 083	580,85	158,47	422,39	398,28	383,07	66,06	7
2 750	1 237	1 290	54,00	13,52	40,48	40,11	20,02	20,88	8
16 700	14 665	1 596	289,34	36,53	252,81	243,53	237,28	25,83	9
1 953	448	490	33,58	11,40	22,18	28,48	7,24	7,94	10
3 929	4 174	34	76,13	13,72	62,42	57,30	67,54	0,55	11
1 386	473	-	14,26	-	14,26	20,22	7,65	-	12
5 741	5 424	304	99,83	11,86	87,97	83,72	87,76	4,92	13
1 345	932	109	114,67	96,37	18,30	19,61	15,08	1,76	14
106 651	80 704	23 871	2 506,21	886,06	1 620,15	1 555,32	1 305,84	386,25	15
80 929	57 048	20 169	1 946,67	733,66	1 213,01	1 180,20	923,07	326,34	16
17 486	11 374	-	221,59	0,23	221,36	255,00	184,05	-	17
5 163	4 131	-	71,29	-	71,29	75,30	66,85	-	18
4 536	3 595	-	62,37	-	62,37	66,16	58,16	-	19
5 676	2 534	-	62,97	-	62,97	82,77	41,00	-	20
4 487	-	14 900	379,73	231,03	148,70	65,43	-	241,09	21
33 933	28 379	541	837,53	355,44	482,10	494,86	459,19	8,76	22
3 731	2 740	517	125,58	71,98	53,60	54,41	44,33	8,37	23
25 774	19 677	3 117	526,43	153,90	372,53	375,87	318,39	50,43	24
1 252	1 114	17	21,56	3,28	18,28	18,26	18,03	0,28	25
1 401	911	-	17,73	-	17,73	20,44	14,74	-	26
13 975	9 933	1 458	336,69	142,13	194,56	203,79	160,72	23,60	27
8 880	6 500	592	258,13	135,63	122,51	129,51	105,17	9,57	28
6 978	5 683	448	109,00	8,45	100,55	101,77	91,96	7,25	29
106 703	76 725	23 286	2 473,10	887,56	1 585,54	1 556,07	1 241,47	376,78	30
59 965	35 688	3 463	870,19	109,95	760,24	874,48	577,45	56,04	31
59 742	35 286	2 987	815,24	63,44	751,80	871,24	570,95	48,33	32
2 561	3 025	149	43,98	-	43,98	37,35	48,94	2,41	33

4.4 Ausgaben und Einnahmen der Gemeinden und

Kreis

Lfd. Nr.	Ausgaben/Einnahmen	Gemeinden und Gemeinde- verbände des Kreises insgesamt		
			Landkreis	kreisang. Gemeinden einschl. Amtshsh. insgesamt
			1 000	
1	Ausgaben des Verwaltungshaushaltes zusammen	300 290	116 680	183 610
	darunter			
2	Personalausgaben	87 060	28 268	58 792
3	Laufender Sachaufwand	48 721	22 627	26 095
4	Soziale Leistungen	45 794	33 562	12 231
5	Zinsausgaben	4 508	1 028	3 480
6	Allgemeine Umlagen	55 107	-	55 107
7	Ausgaben des Vermögenshaushaltes zusammen	91 375	29 909	61 466
	darunter			
8	Erwerb von Vermögen	7 912	2 765	5 147
9	Baumaßnahmen zusammen	50 522	12 651	37 871
	darunter für			
10	Schulen	14 257	3 358	10 899
11	Straßen	11 460	2 897	8 563
12	Abwasserbeseitigung	156	-	156
13	Tilgung von Krediten, Rückzahlung von inneren Darlehen	4 854	1 715	3 138
14	Zuweisungen u. Zuschüsse für Investitionen	23 003	12 777	10 226
15	Ausgaben des Verwaltungs- und Vermögenshaushaltes insgesamt	391 665	146 589	245 076
16	Einnahmen des Verwaltungshaushaltes zusammen	307 474	117 188	190 286
	darunter			
17	Steuern zusammen	42 994	19	42 975
	darunter			
18	Gemeindeanteil an der Einkommensteuer	11 459	-	11 459
19	Grundsteuer	13 090	-	13 090
20	Gewerbesteuer	14 599	-	14 599
21	Allgemeine Umlagen von Gemeinden und Gemeindeverbänden	55 107	34 390	20 718
22	Zuweisungen und Zuschüsse vom Land zusammen	118 817	53 957	64 860
23	Gebühren, zweckgebundene Abgaben	27 817	19 125	8 693
24	Einnahmen des Vermögenshaushaltes zusammen	84 206	30 781	53 425
	darunter			
25	Einnahmen aus der Veräußerung von Vermögen	7 795	1 083	6 712
26	Beiträge und ähnliche Entgelte	2 709	253	2 457
27	Zuweisungen und Zuschüsse für Investitionen zusammen	53 593	25 938	27 655
	darunter			
28	vom Land	35 723	18 093	17 630
29	Einnahmen aus Krediten und inneren Darlehen	9 068	1 023	8 046
30	Einnahmen des Verwaltungs- und Vermögenshaushaltes insgesamt	391 679	147 969	243 711
31	Schulden zusammen	97 420	17 275	80 144
	darunter			
32	am Kreditmarkt und beim sonstigen öffentlichen Bereich	95 342	17 275	78 067
33	Kassenkredite	2 694	-	2 694

Gemeindeverbände vom 01.01. bis 31.12.2001

Havelland

davon			Gemeinden und Gemeinde- verbände des Kreises insgesamt	davon						Lfd. Nr.
davon				Landkreis	kreisang. Gemeinden einschl. Amtshsh. insgesamt	davon				
amtsfreie Gemeinden zusammen	amtsang. Gemeinden zusammen	Amtshaus- halte zusammen				amtsfreie Gemeinden zusammen	amtsang. Gemeinden zusammen	Amtshaus- halte zusammen		
EUR			EUR je Einwohner							
97 327	62 774	23 509	2 016,78	783,63	1 233,14	1 226,67	902,52	338,00	1	
34 144	13 553	11 095	584,71	189,85	394,86	430,34	194,86	159,52	2	
14 521	7 823	3 751	327,22	151,96	175,25	183,02	112,47	53,92	3	
8 078	1 101	3 052	307,55	225,41	82,15	101,81	15,84	43,88	4	
1 990	1 058	432	30,28	6,90	23,37	25,08	15,22	6,21	5	
25 245	29 863	-	370,11	-	370,11	318,17	429,35	-	6	
26 717	29 765	4 983	613,68	200,87	412,81	336,73	427,95	71,65	7	
2 904	1 537	706	53,14	18,57	34,57	36,60	22,09	10,15	8	
17 884	16 531	3 456	339,31	84,97	254,34	225,40	237,67	49,69	9	
7 289	729	2 881	95,75	22,56	73,20	91,86	10,48	41,42	10	
3 302	5 260	-	76,97	19,46	57,51	41,62	75,63	-	11	
-	156	-	1,05	-	1,05	-	2,24	-	12	
2 119	640	379	32,60	11,52	21,08	26,71	9,20	5,45	13	
1 842	8 153	230	154,49	85,81	68,68	23,22	117,22	3,31	14	
124 044	92 539	28 493	2 630,46	984,51	1 645,95	1 563,41	1 330,47	409,65	15	
101 034	64 825	24 427	2 065,02	787,04	1 277,98	1 273,40	932,01	351,19	16	
25 050	17 925	-	288,75	0,12	288,62	315,73	257,71	-	17	
6 589	4 870	-	76,96	-	76,96	83,05	70,01	-	18	
7 572	5 519	-	87,92	-	87,92	95,43	79,34	-	19	
8 535	6 064	-	98,05	-	98,05	107,57	87,18	-	20	
6 327	-	14 390	370,11	230,96	139,14	79,75	-	206,89	21	
35 441	27 315	2 104	797,99	362,38	435,61	446,68	392,72	30,25	22	
4 733	3 050	910	186,82	128,44	58,38	59,65	43,86	13,08	23	
21 223	27 718	4 484	565,53	206,73	358,81	267,49	398,51	64,47	24	
2 902	3 781	29	52,35	7,27	45,08	36,57	54,36	0,42	25	
948	1 509	-	18,20	1,70	16,50	11,94	21,70	-	26	
11 567	15 276	812	359,94	174,20	185,74	145,79	219,63	11,68	27	
5 283	12 007	340	239,92	121,51	118,41	66,59	172,63	4,89	28	
2 173	3 252	2 620	60,90	6,87	54,04	27,39	46,76	37,67	29	
122 257	92 543	28 911	2 630,56	993,77	1 636,78	1 540,89	1 330,52	415,66	30	
44 542	23 160	12 442	654,28	116,02	538,26	561,40	332,98	178,88	31	
42 609	23 067	12 391	640,33	116,02	524,31	537,03	331,64	178,16	32	
1 568	1 126	-	18,09	-	18,09	19,76	16,20	-	33	

4.5 Ausgaben und Einnahmen der Gemeinden und

Kreis

Lfd. Nr.	Ausgaben/Einnahmen	Gemeinden und Gemeinde- verbände des Kreises insgesamt		
			Landkreis	Kreisang. Gemeinden einschl. Amtshsh. insgesamt
			1 000	
1	Ausgaben des Verwaltungshaushaltes zusammen	352 874	134 572	218 301
	darunter			
2	Personalausgaben	101 455	34 868	66 587
3	Laufender Sachaufwand	66 403	25 810	40 593
4	Soziale Leistungen	50 492	38 899	11 593
5	Zinsausgaben	6 339	349	5 989
6	Allgemeine Umlagen	63 459	-	63 459
7	Ausgaben des Vermögenshaushaltes zusammen	103 997	25 064	78 932
	darunter			
8	Erwerb von Vermögen	15 725	1 615	14 111
9	Baumaßnahmen zusammen	60 296	11 640	48 656
	darunter für			
10	Schulen	7 467	3 571	3 896
11	Straßen	17 161	2 099	15 062
12	Abwasserbeseitigung	289	-	289
13	Tilgung von Krediten, Rückzahlung von inneren Darlehen	11 921	972	10 949
14	Zuweisungen u. Zuschüsse für Investitionen	13 223	10 810	2 413
15	Ausgaben des Verwaltungs- und Vermögenshaushaltes insgesamt	456 870	159 637	297 233
16	Einnahmen des Verwaltungshaushaltes zusammen	352 728	134 324	218 404
	darunter			
17	Steuern zusammen	45 276	-	45 276
	darunter			
18	Gemeindeanteil an der Einkommensteuer	14 978	-	14 978
19	Grundsteuer	13 681	-	13 681
20	Gewerbesteuer	11 872	-	11 872
21	Allgemeine Umlagen von Gemeinden und Gemeindeverbänden	64 076	39 561	24 515
22	Zuweisungen und Zuschüsse vom Land zusammen	144 656	64 700	79 956
23	Gebühren, zweckgebundene Abgaben	28 426	17 893	10 533
24	Einnahmen des Vermögenshaushaltes zusammen	87 080	25 880	61 200
	darunter			
25	Einnahmen aus der Veräußerung von Vermögen	11 513	176	11 337
26	Beiträge und ähnliche Entgelte	3 477	-	3 477
27	Zuweisungen und Zuschüsse für Investitionen zusammen	54 091	24 359	29 733
	darunter			
28	vom Land	39 372	23 483	15 890
29	Einnahmen aus Krediten und inneren Darlehen	12 775	983	11 793
30	Einnahmen des Verwaltungs- und Vermögenshaushaltes insgesamt	439 808	160 203	279 605
31	Schulden zusammen	116 974	10 043	106 931
	darunter			
32	am Kreditmarkt und beim sonstigen öffentlichen Bereich	114 106	9 084	105 022
33	Kassenkredite	5 302	-	5 302

Gemeindeverbände vom 01.01. bis 31.12.2001

Märkisch-Oderland

davon			Gemeinden und Gemeinde- verbände des Kreises insgesamt	davon					Lfd. Nr.
davon				Landkreis	Kreisang. Gemeinden einschl. Amtshsh. insgesamt	davon			
amtsfreie Gemeinden zusammen	amtsang. Gemeinden zusammen	Amtshaus- halte zusammen				amtsfreie Gemeinden zusammen	amtsang. Gemeinden zusammen	Amtshaus- halte zusammen	
EUR			EUR je Einwohner						
76 992	108 145	33 164	1 870,72	713,42	1 157,30	996,78	970,88	297,73	1
26 217	22 348	18 023	537,85	184,85	353,00	339,41	200,63	161,80	2
14 868	19 793	5 931	352,03	136,83	215,20	192,49	177,69	53,25	3
6 258	1 195	4 141	267,68	206,22	61,46	81,01	10,73	37,17	4
2 396	3 292	302	33,60	1,85	31,75	31,02	29,55	2,71	5
16 326	47 133	-	336,42	-	336,42	211,37	423,14	-	6
33 176	42 192	3 564	551,33	132,88	418,45	429,51	378,78	32,00	7
8 150	4 847	1 114	83,37	8,56	74,81	105,51	43,52	10,00	8
19 994	27 021	1 640	319,65	61,71	257,94	258,86	242,58	14,73	9
1 855	1 999	42	39,59	18,93	20,65	24,02	17,95	0,37	10
6 459	8 602	-	90,97	11,13	79,85	83,62	77,23	-	11
230	46	14	1,53	-	1,53	2,97	0,41	0,12	12
2 995	7 374	579	63,20	5,15	58,04	38,78	66,20	5,20	13
718	1 603	91	70,10	57,31	12,79	9,30	14,39	0,82	14
110 169	150 337	36 728	2 422,04	846,30	1 575,75	1 426,30	1 349,66	329,73	15
74 053	108 729	35 623	1 869,95	712,10	1 157,85	958,73	976,12	319,80	16
19 369	25 907	-	240,02	-	240,02	250,76	232,58	-	17
7 234	7 744	-	79,41	-	79,41	93,66	69,52	-	18
5 378	8 302	-	72,53	-	72,53	69,63	74,54	-	19
4 787	7 086	-	62,94	-	62,94	61,97	63,61	-	20
-	-	24 515	339,69	209,73	129,96	-	-	220,08	21
30 891	47 297	1 768	766,88	343,00	423,88	399,93	424,61	15,87	22
4 047	5 369	1 116	150,70	94,86	55,84	52,40	48,20	10,02	23
28 641	30 979	1 580	461,64	137,20	324,45	370,80	278,12	14,18	24
6 189	5 101	47	61,04	0,93	60,10	80,13	45,79	0,42	25
1 862	1 542	73	18,43	-	18,43	24,10	13,85	0,65	26
10 425	18 261	1 047	286,76	129,13	157,62	134,97	163,94	9,40	27
5 067	10 537	285	208,73	124,49	84,24	65,60	94,60	2,56	28
9 382	2 384	27	67,73	5,21	62,52	121,46	21,40	0,24	29
102 694	139 708	37 202	2 331,59	849,30	1 482,29	1 329,53	1 254,24	333,98	30
45 607	56 977	4 347	620,12	53,24	566,88	590,45	511,52	39,02	31
43 729	56 947	4 347	604,92	48,16	556,76	566,13	511,24	39,02	32
4 706	596	-	28,11	-	28,11	60,93	5,35	-	33

4.6 Ausgaben und Einnahmen der Gemeinden und

Kreis

Lfd. Nr.	Ausgaben/Einnahmen	Gemeinden und Gemeinde- verbände des Kreises insgesamt		
			Landkreis	Kreisang. Gemeinden einschl. Amtshsh. insgesamt
			1 000	
1	Ausgaben des Verwaltungshaushaltes zusammen	366 018	135 602	230 416
	darunter			
2	Personalausgaben	107 434	37 104	70 330
3	Laufender Sachaufwand	67 793	28 848	38 945
4	Soziale Leistungen	54 451	40 145	14 306
5	Zinsausgaben	4 011	87	3 924
6	Allgemeine Umlagen	66 719	-	66 719
7	Ausgaben des Vermögenshaushaltes zusammen	122 730	31 806	90 924
	darunter			
8	Erwerb von Vermögen	13 265	2 354	10 910
9	Baumaßnahmen zusammen	70 205	10 602	59 603
	darunter für			
10	Schulen	14 408	4 882	9 527
11	Straßen	20 532	3 822	16 710
12	Abwasserbeseitigung	735	-	735
13	Tilgung von Krediten, Rückzahlung von inneren Darlehen	7 679	554	7 125
14	Zuweisungen u. Zuschüsse für Investitionen	22 188	16 879	5 310
15	Ausgaben des Verwaltungs- und Vermögenshaushaltes insgesamt	488 748	167 408	321 340
16	Einnahmen des Verwaltungshaushaltes zusammen	380 518	138 523	241 996
	darunter			
17	Steuern zusammen	82 138	37	82 100
	darunter			
18	Gemeindeanteil an der Einkommensteuer	16 669	-	16 669
19	Grundsteuer	14 220	-	14 220
20	Gewerbesteuer	42 749	-	42 749
21	Allgemeine Umlagen von Gemeinden und Gemeindeverbänden	66 481	51 100	15 381
22	Zuweisungen und Zuschüsse vom Land zusammen	121 777	49 171	72 606
23	Gebühren, zweckgebundene Abgaben	38 497	24 641	13 856
24	Einnahmen des Vermögenshaushaltes zusammen	102 546	29 743	72 802
	darunter			
25	Einnahmen aus der Veräußerung von Vermögen	14 267	44	14 223
26	Beiträge und ähnliche Entgelte	4 894	-	4 894
27	Zuweisungen und Zuschüsse für Investitionen zusammen	61 816	29 558	32 258
	darunter			
28	vom Land	47 130	28 951	18 179
29	Einnahmen aus Krediten und inneren Darlehen	7 454	-	7 454
30	Einnahmen des Verwaltungs- und Vermögenshaushaltes insgesamt	483 064	168 266	314 798
31	Schulden zusammen	81 366	3 797	77 569
	darunter			
32	am Kreditmarkt und beim sonstigen öffentlichen Bereich	80 062	3 797	76 265
33	Kassenkredite	-	-	-

Gemeindeverbände vom 01.01. bis 31.12.2001

Oberhavel

[illegible]

4.7 Ausgaben und Einnahmen der Gemeinden und

Kreis

Lfd. Nr.	Ausgaben/Einnahmen	Gemeinden und Gemeinde- verbände des Kreises insgesamt		
			Landkreis	Kreisang. Gemeinden einschl. Amtshsh. insgesamt
			1 000	
1	Ausgaben des Verwaltungshaushaltes zusammen	291 453	105 959	185 494
	darunter			
2	Personalausgaben	81 379	30 420	50 959
3	Laufender Sachaufwand	42 534	15 240	27 295
4	Soziale Leistungen	36 633	27 250	9 383
5	Zinsausgaben	3 604	429	3 175
6	Allgemeine Umlagen	60 445	-	60 445
7	Ausgaben des Vermögenshaushaltes zusammen	71 558	23 537	48 021
	darunter			
8	Erwerb von Vermögen	7 150	1 753	5 398
9	Baumaßnahmen zusammen	41 904	9 102	32 801
	darunter für			
10	Schulen	11 385	6 518	4 866
11	Straßen	9 955	1 740	8 215
12	Abwasserbeseitigung	248	-	248
13	Tilgung von Krediten, Rückzahlung von inneren Darlehen	5 410	1 806	3 604
14	Zuweisungen u. Zuschüsse für Investitionen	14 615	10 876	3 739
15	Ausgaben des Verwaltungs- und Vermögenshaushaltes insgesamt	363 011	129 496	233 515
16	Einnahmen des Verwaltungshaushaltes zusammen	294 053	106 912	187 141
	darunter			
17	Steuern zusammen	37 137	11	37 126
	darunter			
18	Gemeindeanteil an der Einkommensteuer	12 120	-	12 120
19	Grundsteuer	9 033	-	9 033
20	Gewerbsteuer	10 783	-	10 783
21	Allgemeine Umlagen von Gemeinden und Gemeindeverbänden	60 277	39 069	21 208
22	Zuweisungen und Zuschüsse vom Land zusammen	114 282	46 617	67 665
23	Gebühren, zweckgebundene Abgaben	16 509	9 461	7 048
24	Einnahmen des Vermögenshaushaltes zusammen	66 664	27 213	39 450
	darunter			
25	Einnahmen aus der Veräußerung von Vermögen	7 342	3 688	3 654
26	Beiträge und ähnliche Entgelte	2 155	-	2 155
27	Zuweisungen und Zuschüsse für Investitionen zusammen	49 148	21 538	27 610
	darunter			
28	vom Land	36 712	20 154	16 558
29	Einnahmen aus Krediten und inneren Darlehen	2 652	-	2 652
30	Einnahmen des Verwaltungs- und Vermögenshaushaltes insgesamt	360 716	134 125	226 591
31	Schulden zusammen	69 621	8 045	61 576
	darunter			
32	am Kreditmarkt und beim sonstigen öffentlichen Bereich	69 224	8 045	61 179
33	Kassenkredite	1 694	679	1 016

Gemeindeverbände vom 01.01. bis 31.12.2001

Oberspreewald-Lausitz

davon			Gemeinden und Gemeinde- verbände des Kreises insgesamt	davon					Lfd. Nr.
davon				Landkreis	kreisang. Gemeinden einschl. Amtshsh. insgesamt	davon			
amtsfreie Gemeinden zusammen	amtsang. Gemeinden zusammen	Amtshaus- halte zusammen				amtsfreie Gemeinden zusammen	amtsang. Gemeinden zusammen	Amtshaus- halte zusammen	
EUR			EUR je Einwohner						
94 955	68 199	22 340	2 027,39	737,07	1 290,32	1 189,33	1 066,96	349,50	1
26 586	18 175	6 198	566,08	211,60	354,48	333,00	284,35	96,96	2
14 590	9 794	2 910	295,87	106,01	189,86	182,75	153,22	45,53	3
5 755	16	3 611	254,82	189,55	65,27	72,08	0,26	56,50	4
1 349	1 708	118	25,07	2,98	22,09	16,90	26,72	1,85	5
29 039	31 406	-	420,47	-	420,47	363,73	491,34	-	6
25 327	20 334	2 360	497,76	163,72	334,04	317,22	318,12	36,93	7
3 493	978	926	49,74	12,19	37,55	43,76	15,30	14,49	8
16 888	14 693	1 220	291,49	63,32	228,17	211,53	229,87	19,09	9
2 476	2 390	-	79,19	45,34	33,85	31,01	37,40	-	10
1 987	6 228	-	69,25	12,11	57,15	24,88	97,44	-	11
242	6	-	1,73	-	1,73	3,03	0,10	-	12
1 816	1 673	116	37,63	12,56	25,07	22,74	26,17	1,81	13
2 821	906	12	101,66	75,65	26,01	35,34	14,18	0,18	14
120 282	88 533	24 700	2 525,15	900,79	1 624,36	1 506,55	1 385,08	386,43	15
95 380	68 011	23 749	2 045,47	743,70	1 301,77	1 194,66	1 064,02	371,54	16
23 823	13 303	-	258,33	0,08	258,25	298,39	208,12	-	17
6 741	5 379	-	84,31	-	84,31	84,44	84,15	-	18
5 287	3 745	-	62,83	-	62,83	66,22	58,60	-	19
8 404	2 379	-	75,01	-	75,01	105,26	37,22	-	20
6 539	-	14 669	419,29	271,77	147,52	81,90	-	229,50	21
38 080	28 108	1 477	794,96	324,28	470,68	476,96	439,75	23,10	22
3 410	2 786	853	114,84	65,81	49,03	42,71	43,58	13,34	23
19 300	18 728	1 423	463,72	189,30	274,42	241,74	292,99	22,26	24
2 147	1 467	40	51,07	25,65	25,42	26,90	22,95	0,62	25
1 222	933	-	14,99	-	14,99	15,31	14,59	-	26
14 645	11 897	1 068	341,88	149,82	192,06	183,43	186,13	16,70	27
9 685	6 539	334	255,37	140,19	115,18	121,31	102,30	5,22	28
718	1 805	128	18,44	-	18,44	9,00	28,24	2,00	29
114 681	86 739	25 171	2 509,19	932,99	1 576,20	1 436,40	1 357,01	393,80	30
25 816	33 187	2 573	484,30	55,96	428,33	323,35	519,20	40,26	31
25 816	32 789	2 573	481,53	55,96	425,57	323,35	512,98	40,26	32
656	360	-	11,79	4,72	7,07	8,22	5,63	-	33

4.8 Ausgaben und Einnahmen der Gemeinden und

Kreis

Lfd. Nr.	Ausgaben/Einnahmen	Gemeinden und Gemeinde- verbände des Kreises insgesamt	Landkreis	kreisang. Gemeinden einschl. Amtshsh. insgesamt
		1 000		
1	Ausgaben des Verwaltungshaushaltes zusammen	374 110	140 744	233 366
	darunter			
2	Personalausgaben	100 463	34 958	65 505
3	Laufender Sachaufwand	64 416	16 677	47 739
4	Soziale Leistungen	57 574	46 430	11 143
5	Zinsausgaben	7 591	1 395	6 196
6	Allgemeine Umlagen	60 801	-	60 801
7	Ausgaben des Vermögenshaushaltes zusammen	117 647	35 518	82 129
	darunter			
8	Erwerb von Vermögen	15 992	3 410	12 582
9	Baumaßnahmen zusammen	69 728	13 221	56 507
	darunter für			
10	Schulen	10 373	4 641	5 732
11	Straßen	26 061	6 944	19 117
12	Abwasserbeseitigung	337	-	337
13	Tilgung von Krediten, Rückzahlung von inneren Darlehen	9 858	3 275	6 583
14	Zuweisungen u. Zuschüsse für Investitionen	14 839	11 902	2 937
15	Ausgaben des Verwaltungs- und Vermögenshaushaltes insgesamt	491 757	176 262	315 495
16	Einnahmen des Verwaltungshaushaltes zusammen	374 176	139 235	234 942
	darunter			
17	Steuern zusammen	52 828	35	52 793
	darunter			
18	Gemeindeanteil an der Einkommensteuer	16 560	-	16 560
19	Grundsteuer	14 942	-	14 942
20	Gewerbesteuer	15 762	-	15 762
21	Allgemeine Umlagen von Gemeinden und Gemeindeverbänden	60 891	43 920	16 972
22	Zuweisungen und Zuschüsse vom Land zusammen	160 254	72 529	87 725
23	Gebühren, zweckgebundene Abgaben	16 199	6 673	9 526
24	Einnahmen des Vermögenshaushaltes zusammen	105 505	36 084	69 421
	darunter			
25	Einnahmen aus der Veräußerung von Vermögen	15 960	3 058	12 902
26	Beiträge und ähnliche Entgelte	3 343	1	3 341
27	Zuweisungen und Zuschüsse für Investitionen zusammen	63 941	25 918	38 022
	darunter			
28	vom Land	49 817	25 787	24 030
29	Einnahmen aus Krediten und inneren Darlehen	13 655	1 578	12 077
30	Einnahmen des Verwaltungs- und Vermögenshaushaltes insgesamt	479 681	175 318	304 363
31	Schulden zusammen	131 953	26 608	105 345
	darunter			
32	am Kreditmarkt und beim sonstigen öffentlichen Bereich	127 805	22 757	105 048
33	Kassenkredite	26 820	-	26 820

Gemeindeverbände vom 01.01. bis 31.12.2001

Oder-Spree

davon			Gemeinden und Gemeinde- verbände des Kreises insgesamt	davon					Lfd. Nr.
davon				Landkreis	Kreisang. Gemeinden einschl. Amtshsh. insgesamt	davon			
amtsfreie Gemeinden zusammen	amtsang. Gemeinden zusammen	Amtshaus- halte zusammen				amtsfreie Gemeinden zusammen	amtsang. Gemeinden zusammen	Amtshaus- halte zusammen	
EUR			EUR je Einwohner						
130 065	72 970	30 330	1 909,90	718,53	1 191,38	1 140,81	891,32	370,48	1
35 984	11 645	17 877	512,88	178,47	334,42	315,62	142,24	218,36	2
27 914	13 869	5 956	328,86	85,14	243,72	244,84	169,40	72,76	3
8 896	72	2 175	293,92	237,04	56,89	78,03	0,88	26,57	4
3 426	2 489	280	38,75	7,12	31,63	30,05	30,41	3,42	5
26 895	33 906	-	310,40	-	310,40	235,90	414,16	-	6
40 008	37 673	4 448	600,61	181,32	419,29	350,91	460,17	54,33	7
5 741	5 743	1 098	81,64	17,41	64,23	50,35	70,15	13,41	8
30 266	23 245	2 997	355,98	67,50	288,48	265,46	283,93	36,61	9
3 632	1 222	878	52,96	23,69	29,26	31,86	14,92	10,72	10
11 480	7 597	40	133,05	35,45	97,60	100,69	92,80	0,49	11
-	337	-	1,72	-	1,72	-	4,11	-	12
1 893	4 468	223	50,33	16,72	33,61	16,60	54,57	2,72	13
1 889	1 037	10	75,76	60,76	14,99	16,57	12,67	0,13	14
170 073	110 644	34 779	2 510,51	899,85	1 610,66	1 491,72	1 351,49	424,81	15
129 639	72 632	32 671	1 910,24	710,82	1 199,42	1 137,08	887,18	399,07	16
35 072	17 720	-	269,69	0,18	269,52	307,62	216,45	-	17
10 677	5 883	-	84,54	-	84,54	93,65	71,86	-	18
8 782	6 160	-	76,28	-	76,28	77,02	75,25	-	19
11 915	3 848	-	80,47	-	80,47	104,50	47,00	-	20
-	-	16 972	310,86	224,22	86,64	-	-	207,30	21
53 670	29 986	4 069	818,13	370,27	447,85	470,74	366,28	49,70	22
4 978	3 343	1 204	82,70	34,07	48,63	43,66	40,84	14,71	23
38 150	27 152	4 119	538,62	184,21	354,41	334,62	331,66	50,31	24
6 430	6 468	5	81,48	15,61	65,87	56,39	79,01	0,06	25
1 525	1 817	-	17,07	0,01	17,06	13,37	22,19	-	26
23 394	12 074	2 554	326,43	132,32	194,11	205,19	147,49	31,19	27
16 209	6 891	930	254,32	131,65	122,68	142,17	84,17	11,36	28
5 007	5 821	1 249	69,71	8,06	61,66	43,92	71,10	15,26	29
167 789	99 784	36 789	2 448,86	895,03	1 553,83	1 471,69	1 218,84	449,37	30
49 674	49 214	6 457	673,64	135,84	537,80	435,69	601,14	78,87	31
49 674	48 917	6 457	652,47	116,18	536,29	435,69	597,51	78,87	32
21 659	5 144	16	136,92	-	136,92	189,97	62,84	0,20	33

4.9 Ausgaben und Einnahmen der Gemeinden und

Kreis

Lfd. Nr.	Ausgaben/Einnahmen	Gemeinden und Gemeinde- verbände des Kreises insgesamt		
			Landkreis	Kreisang. Gemeinden einschl. Amtshsh. insgesamt
				1 000
1	Ausgaben des Verwaltungshaushaltes zusammen	245 999	107 028	138 971
	darunter			
2	Personalausgaben	62 768	25 013	37 755
3	Laufender Sachaufwand	38 847	16 184	22 663
4	Soziale Leistungen	53 494	44 206	9 287
5	Zinsausgaben	5 852	1 546	4 306
6	Allgemeine Umlagen	42 586	-	42 586
7	Ausgaben des Vermögenshaushaltes zusammen	74 974	18 362	56 611
	darunter			
8	Erwerb von Vermögen	5 917	1 598	4 318
9	Baumaßnahmen zusammen	41 110	7 658	33 452
	darunter für			
10	Schulen	4 005	2 045	1 960
11	Straßen	14 044	2 385	11 659
12	Abwasserbeseitigung	227	-	227
13	Tilgung von Krediten, Rückzahlung von inneren Darlehen	6 725	1 278	5 447
14	Zuweisungen u. Zuschüsse für Investitionen	15 083	7 825	7 259
15	Ausgaben des Verwaltungs- und Vermögenshaushaltes insgesamt	320 973	125 391	195 582
16	Einnahmen des Verwaltungshaushaltes zusammen	245 605	105 876	139 729
	darunter			
17	Steuern zusammen	25 397	59	25 338
	darunter			
18	Gemeindeanteil an der Einkommensteuer	8 296	-	8 296
19	Grundsteuer	9 064	-	9 064
20	Gewerbesteuer	4 725	-	4 725
21	Allgemeine Umlagen von Gemeinden und Gemeindeverbänden	42 636	26 670	15 967
22	Zuweisungen und Zuschüsse vom Land zusammen	115 724	60 044	55 679
23	Gebühren, zweckgebundene Abgaben	17 214	11 374	5 840
24	Einnahmen des Vermögenshaushaltes zusammen	71 327	18 146	53 181
	darunter			
25	Einnahmen aus der Veräußerung von Vermögen	6 498	252	6 247
26	Beiträge und ähnliche Entgelte	2 725	-	2 725
27	Zuweisungen und Zuschüsse für Investitionen zusammen	42 154	14 568	27 586
	darunter			
28	vom Land	32 879	14 279	18 600
29	Einnahmen aus Krediten und inneren Darlehen	8 187	2 045	6 142
30	Einnahmen des Verwaltungs- und Vermögenshaushaltes insgesamt	316 932	124 022	192 910
31	Schulden zusammen	110 042	30 236	79 806
	darunter			
32	am Kreditmarkt und beim sonstigen öffentlichen Bereich	107 297	27 834	79 463
33	Kassenkredite	6 134	-	6 134

Gemeindeverbände vom 01.01. bis 31.12.2001

Ostprignitz-Ruppin

davon			Gemeinden und Gemeinde- verbände des Kreises insgesamt	davon					Lfd. Nr.
davon				Landkreis	kreisang. Gemeinden einschl. Amtshsh. insgesamt	davon			
amtsfreie Gemeinden zusammen	amtsang. Gemeinden zusammen	Amtshaus- halte zusammen				amtsfreie Gemeinden zusammen	amtsang. Gemeinden zusammen	Amtshaus- halte zusammen	
EUR			EUR je Einwohner						
60 398	55 011	23 562	2 188,88	952,33	1 236,55	1 166,89	907,38	388,65	1
17 944	9 764	10 047	558,50	222,57	335,94	346,68	161,05	165,71	2
10 624	7 211	4 829	345,66	144,00	201,66	205,25	118,94	79,65	3
5 762	991	2 535	475,98	393,35	82,64	111,31	16,35	41,81	4
1 897	2 115	294	52,07	13,75	38,32	36,65	34,89	4,85	5
15 104	27 482	-	378,93	-	378,93	291,81	453,31	-	6
24 037	27 682	4 893	667,11	163,39	503,72	464,39	456,60	80,71	7
1 820	1 295	1 203	52,64	14,22	38,42	35,16	21,36	19,84	8
15 463	14 952	3 037	365,79	68,14	297,65	298,74	246,63	50,10	9
1 082	288	590	35,64	18,20	17,44	20,90	4,76	9,73	10
4 489	7 016	154	124,96	21,22	103,74	86,72	115,73	2,54	11
94	133	-	2,02	-	2,02	1,82	2,20	-	12
1 045	4 003	399	59,84	11,37	48,47	20,20	66,02	6,58	13
3 936	3 320	2	134,21	69,62	64,59	76,05	54,77	0,03	14
84 435	82 693	28 455	2 855,99	1 115,71	1 740,27	1 631,28	1 363,98	469,35	15
61 852	53 668	24 209	2 185,37	942,07	1 243,30	1 194,97	885,23	399,32	16
14 958	10 380	-	225,98	0,53	225,46	288,98	171,22	-	17
4 272	4 024	-	73,81	-	73,81	82,53	66,37	-	18
4 064	4 999	-	80,65	-	80,65	78,52	82,46	-	19
4 968	-243	-	42,05	-	42,05	95,98	-4,00	-	20
2 064	-	13 903	379,37	237,31	142,07	39,87	-	229,32	21
24 736	27 545	3 399	1 029,70	534,27	495,43	477,89	454,34	56,07	22
2 910	1 823	1 107	153,17	101,20	51,97	56,22	30,08	18,26	23
22 814	26 269	4 098	634,66	161,46	473,20	440,76	433,30	67,60	24
2 128	3 948	171	57,82	2,24	55,58	41,12	65,12	2,81	25
990	1 735	-	24,25	-	24,25	19,13	28,62	-	26
13 111	11 867	2 607	375,08	129,62	245,46	253,31	195,75	43,01	27
10 398	8 011	191	292,55	127,05	165,50	200,90	132,14	3,14	28
3 321	2 757	64	72,85	18,20	54,65	64,16	45,48	1,05	29
84 665	79 937	28 307	2 820,03	1 103,53	1 716,50	1 635,73	1 318,53	466,92	30
35 309	39 500	4 997	979,14	269,04	710,10	682,17	651,54	82,42	31
35 309	39 245	4 909	954,72	247,66	707,06	682,17	647,33	80,98	32
3 579	2 432	123	54,58	-	54,58	69,15	40,12	2,02	33

4.10 Ausgaben und Einnahmen der Gemeinden und

Kreis

Lfd. Nr.	Ausgaben/Einnahmen	Gemeinden und Gemeinde- verbände des Kreises insgesamt	Landkreis	kreisang. Gemeinden einschl. Amtshsh. insgesamt
				1 000
1	Ausgaben des Verwaltungshaushaltes zusammen	388 534	144 566	243 968
	darunter			
2	Personalausgaben	105 168	35 453	69 715
3	Laufender Sachaufwand	78 165	35 530	42 635
4	Soziale Leistungen	45 189	44 325	864
5	Zinas Ausgaben	9 677	953	8 724
6	Allgemeine Umlagen	72 058	-	72 058
7	Ausgaben des Vermögenshaushaltes zusammen	157 673	29 645	128 028
	darunter			
8	Erwerb von Vermögen	13 952	3 649	10 303
9	Baumaßnahmen zusammen	93 962	10 813	83 149
	darunter für			
10	Schulen	11 639	4 886	6 753
11	Straßen	22 527	3 538	18 989
12	Abwasserbeseitigung	6 421	-	6 421
13	Tilgung von Krediten, Rückzahlung von inneren Darlehen	18 945	3 240	15 705
14	Zuweisungen u. Zuschüsse für Investitionen	23 281	11 780	11 501
15	Ausgaben des Verwaltungs- und Vermögenshaushaltes insgesamt	546 208	174 211	371 996
16	Einnahmen des Verwaltungshaushaltes zusammen	392 858	147 035	245 823
	darunter			
17	Steuern zusammen	58 767	-	58 767
	darunter			
18	Gemeindeanteil an der Einkommensteuer	18 133	-	18 133
19	Grundsteuer	17 403	-	17 403
20	Gewerbesteuer	17 143	-	17 143
21	Allgemeine Umlagen von Gemeinden und Gemeindeverbänden	72 691	43 199	29 492
22	Zuweisungen und Zuschüsse vom Land zusammen	153 476	68 456	85 020
23	Gebühren, zweckgebundene Abgaben	40 862	24 418	16 444
24	Einnahmen des Vermögenshaushaltes zusammen	133 810	29 871	103 938
	darunter			
25	Einnahmen aus der Veräußerung von Vermögen	17 185	744	16 441
26	Beiträge und ähnliche Entgelte	8 096	-	8 096
27	Zuweisungen und Zuschüsse für Investitionen zusammen	72 220	25 253	46 967
	darunter			
28	vom Land	57 106	25 233	31 873
29	Einnahmen aus Krediten und inneren Darlehen	23 807	1 538	22 269
30	Einnahmen des Verwaltungs- und Vermögenshaushaltes insgesamt	526 668	176 906	349 762
31	Schulden zusammen	208 340	15 360	192 980
	darunter			
32	am Kreditmarkt und beim sonstigen öffentlichen Bereich	207 758	15 360	192 398
33	Kassenkredite	4 622	-	4 622

Gemeindeverbände vom 01.01. bis 31.12.2001

Potsdam-Mittelmark

davon			Gemeinden und Gemeinde- verbände des Kreises insgesamt	davon					Lfd. Nr.
davon				Landkreis	kreisang. Gemeinden einschl. Amtshsh. insgesamt	davon			
amtsfreie Gemeinden zusammen	amtsang. Gemeinden zusammen	Amtshaus- halte zusammen				amtsfreie Gemeinden zusammen	amtsang. Gemeinden zusammen	Amtshaus- halte zusammen	
EUR			EUR je Einwohner						
89 693	125 648	28 628	1 845,41	686,64	1 158,77	1 025,76	1 020,69	232,55	1
25 280	28 926	15 509	499,51	168,39	331,12	289,11	234,98	125,98	2
17 371	19 138	6 126	371,26	168,75	202,50	198,67	155,46	49,76	3
308	540	16	214,63	210,53	4,10	3,53	4,39	0,13	4
3 126	4 546	1 052	45,96	4,53	41,44	35,75	36,93	8,55	5
23 733	48 326	-	342,25	-	342,25	271,42	392,57	-	6
44 115	75 941	7 972	748,90	140,80	608,09	504,52	616,90	64,76	7
3 839	3 724	2 741	66,27	17,33	48,94	43,90	30,25	22,26	8
25 667	53 241	4 241	446,29	51,36	394,93	293,53	432,50	34,45	9
4 069	2 463	221	55,28	23,21	32,08	46,54	20,01	1,80	10
7 152	11 770	67	107,00	16,80	90,19	81,79	95,61	0,54	11
1 229	4 123	1 069	30,50	-	30,50	14,06	33,49	8,68	12
9 201	5 789	716	89,98	15,39	74,60	105,22	47,02	5,82	13
3 265	8 229	6	110,58	55,95	54,62	37,34	66,85	0,05	14
133 808	201 589	36 599	2 594,30	827,45	1 766,86	1 530,28	1 637,59	297,31	15
93 730	120 636	31 458	1 865,95	698,37	1 167,58	1 071,93	979,98	255,54	16
27 729	31 039	-	279,12	-	279,12	317,12	252,14	-	17
8 239	9 894	-	86,13	-	86,13	94,23	80,37	-	18
8 557	8 846	-	82,66	-	82,66	97,86	71,86	-	19
8 242	8 901	-	81,42	-	81,42	94,25	72,31	-	20
5 308	-	24 184	345,26	205,18	140,08	60,70	-	196,46	21
32 406	51 199	1 415	728,96	325,14	403,82	370,61	415,91	11,49	22
4 834	8 360	3 250	194,08	115,98	78,10	55,28	67,91	26,40	23
40 329	56 996	6 613	635,55	141,88	493,67	461,22	463,01	53,72	24
7 667	8 773	1	81,62	3,54	78,09	87,68	71,27	0,01	25
2 384	4 854	858	38,45	-	38,45	27,27	39,43	6,97	26
16 535	27 118	3 313	343,02	119,95	223,08	189,11	220,29	26,91	27
10 414	20 495	964	271,23	119,85	151,39	119,10	166,49	7,83	28
7 239	13 061	1 968	113,07	7,30	105,77	82,79	106,10	15,99	29
134 059	177 632	38 071	2 501,50	840,25	1 661,25	1 533,15	1 442,98	309,26	30
59 732	111 013	22 235	989,54	72,96	916,59	683,12	901,80	180,62	31
59 155	111 008	22 235	986,78	72,96	913,82	676,52	901,76	180,62	32
-	4 622	-	21,95	-	21,95	-	37,54	-	33

4.11 Ausgaben und Einnahmen der Gemeinden und

Kreis

Lfd. Nr.	Ausgaben/Einnahmen	Gemeinden und Gemeinde- verbände des Kreises insgesamt	Landkreis	kreisang. Gemeinden einschl. Amtshsh. insgesamt
				1 000
1	Ausgaben des Verwaltungshaushaltes zusammen	196 627	81 798	114 828
	darunter			
2	Personalausgaben	64 069	25 631	38 438
3	Laufender Sachaufwand	37 454	18 074	19 380
4	Soziale Leistungen	24 073	20 579	3 493
5	Zinsausgaben	6 135	1 772	4 363
6	Allgemeine Umlagen	32 392	-	32 392
7	Ausgaben des Vermögenshaushaltes zusammen	74 171	16 767	57 404
	darunter			
8	Erwerb von Vermögen	5 461	2 134	3 327
9	Baumaßnahmen zusammen	33 519	6 486	27 033
	darunter für			
10	Schulen	4 776	3 788	989
11	Straßen	9 947	1	9 945
12	Abwasserbeseitigung	439	-	439
13	Tilgung von Krediten, Rückzahlung von inneren Darlehen	23 449	1 453	21 996
14	Zuweisungen u. Zuschüsse für Investitionen	9 787	6 688	3 099
15	Ausgaben des Verwaltungs- und Vermögenshaushaltes insgesamt	270 798	98 565	172 233
16	Einnahmen des Verwaltungshaushaltes zusammen	199 906	83 550	116 356
	darunter			
17	Steuern zusammen	23 582	52	23 529
	darunter			
18	Gemeindeanteil an der Einkommensteuer	6 823	-	6 823
19	Grundsteuer	7 277	-	7 277
20	Gewerbesteuer	7 233	-	7 233
21	Allgemeine Umlagen von Gemeinden und Gemeindeverbänden	32 424	23 382	9 042
22	Zuweisungen und Zuschüsse vom Land zusammen	84 357	39 075	45 282
23	Gebühren, zweckgebundene Abgaben	19 792	13 438	6 354
24	Einnahmen des Vermögenshaushaltes zusammen	64 444	13 534	50 909
	darunter			
25	Einnahmen aus der Veräußerung von Vermögen	5 437	423	5 015
26	Beiträge und ähnliche Entgelte	1 839	-	1 839
27	Zuweisungen und Zuschüsse für Investitionen zusammen	33 293	11 565	21 728
	darunter			
28	vom Land	25 822	10 936	14 886
29	Einnahmen aus Krediten und inneren Darlehen	19 149	1 547	17 602
30	Einnahmen des Verwaltungs- und Vermögenshaushaltes insgesamt	264 350	97 085	167 265
31	Schulden zusammen	112 823	36 485	76 338
	darunter			
32	am Kreditmarkt und beim sonstigen öffentlichen Bereich	108 705	32 368	76 338
33	Kassenkredite	121	-	121

Gemeindeverbände vom 01.01. bis 31.12.2001

Prignitz

davon			Gemeinden und Gemeinde- verbände des Kreises insgesamt	davon					Lfd. Nr.
davon				Landkreis	kreisang. Gemeinden einschl. Amtshsh. insgesamt	davon			
amtsfreie Gemeinden zusammen	amtsang. Gemeinden zusammen	Amtshaus- halte zusammen				amtsfreie Gemeinden zusammen	amtsang. Gemeinden zusammen	Amtshaus- halte zusammen	
EUR			EUR je Einwohner						
61 162	39 283	14 384	2 070,02	861,15	1 208,87	1 200,82	891,67	326,51	1
22 436	6 716	9 286	674,50	269,83	404,67	440,50	152,45	210,79	2
10 860	5 961	2 560	394,30	190,27	204,03	213,21	135,30	58,12	3
3 448	17	28	253,43	216,65	36,78	67,69	0,39	0,64	4
2 137	2 008	218	64,59	18,65	45,93	41,95	45,58	4,95	5
14 448	17 944	-	341,01	-	341,01	283,67	407,30	-	6
31 654	23 207	2 544	780,85	176,52	604,33	621,48	526,77	57,74	7
1 097	1 169	1 061	57,50	22,47	35,03	21,55	26,53	24,08	8
11 497	14 253	1 283	352,88	68,29	284,59	225,72	323,53	29,12	9
568	52	368	50,28	39,88	10,41	11,15	1,18	8,36	10
4 895	4 816	235	104,72	0,01	104,70	96,10	109,32	5,33	11
-	439	-	4,62	-	4,62	-	9,96	-	12
16 448	5 364	183	246,86	15,30	231,56	322,94	121,77	4,15	13
1 962	1 127	10	103,04	70,41	32,63	38,51	25,59	0,23	14
92 815	62 489	16 928	2 850,87	1 037,66	1 813,20	1 822,30	1 418,44	384,24	15
60 242	41 388	14 726	2 104,54	879,59	1 224,95	1 182,76	939,47	334,26	16
14 362	9 168	-	248,26	0,55	247,71	281,97	208,10	-	17
4 266	2 556	-	71,83	-	71,83	83,76	58,02	-	18
3 850	3 427	-	76,61	-	76,61	75,59	77,78	-	19
4 726	2 507	-	76,15	-	76,15	92,79	56,91	-	20
807	-	8 235	341,35	246,16	95,19	15,84	-	186,93	21
24 548	18 760	1 974	888,08	411,37	476,72	481,96	425,84	44,82	22
3 199	2 625	530	208,36	141,47	66,89	62,80	59,58	12,03	23
29 662	19 353	1 894	678,44	142,49	535,96	582,38	439,29	43,00	24
2 282	2 719	14	57,24	4,45	52,80	44,80	61,72	0,32	25
738	1 102	-	19,37	-	19,37	14,49	25,01	-	26
10 041	10 195	1 492	350,50	121,75	228,74	197,15	231,41	33,86	27
6 630	7 644	612	271,85	115,13	156,72	130,18	173,51	13,90	28
14 918	2 684	-	201,59	16,28	185,31	292,90	60,92	-	29
89 904	60 741	16 620	2 782,98	1 022,07	1 760,91	1 765,14	1 378,76	377,26	30
35 561	37 878	2 898	1 187,76	384,11	803,65	698,20	859,80	65,78	31
35 561	37 878	2 898	1 144,41	340,76	803,65	698,20	859,80	65,78	32
-	121	-	1,27	-	1,27	-	2,75	-	33

4.12 Ausgaben und Einnahmen der Gemeinden und

Kreis

Lfd. Nr.	Ausgaben/Einnahmen	Gemeinden und Gemeinde- verbände des Kreises insgesamt		
			Landkreis	kreisang. Gemeinden einschl. Amtshsh. insgesamt
				1 000
1	Ausgaben des Verwaltungshaushaltes zusammen	315 794	126 208	189 586
	darunter			
2	Personalausgaben	94 644	33 905	60 740
3	Laufender Sachaufwand	58 879	25 135	33 744
4	Soziale Leistungen	37 456	27 083	10 373
5	Zinsausgaben	6 958	1 562	5 396
6	Allgemeine Umlagen	53 387	-	53 387
7	Ausgaben des Vermögenshaushaltes zusammen	71 708	25 554	46 155
	darunter			
8	Erwerb von Vermögen	5 798	1 693	4 105
9	Baumaßnahmen zusammen	39 704	12 664	27 040
	darunter für			
10	Schulen	8 083	6 364	1 719
11	Straßen	11 901	4 866	7 036
12	Abwasserbeseitigung	562	-	562
13	Tilgung von Krediten, Rückzahlung von inneren Darlehen	10 305	1 931	8 374
14	Zuweisungen u. Zuschüsse für Investitionen	11 105	7 375	3 730
15	Ausgaben des Verwaltungs- und Vermögenshaushaltes insgesamt	387 502	151 762	235 740
16	Einnahmen des Verwaltungshaushaltes zusammen	302 092	121 901	180 191
	darunter			
17	Steuern zusammen	36 381	-	36 381
	darunter			
18	Gemeindeanteil an der Einkommensteuer	12 206	-	12 206
19	Grundsteuer	10 288	-	10 288
20	Gewerbesteuer	8 583	-	8 583
21	Allgemeine Umlagen von Gemeinden und Gemeindeverbänden	52 720	39 370	13 350
22	Zuweisungen und Zuschüsse vom Land zusammen	120 206	50 581	69 625
23	Gebühren, zweckgebundene Abgaben	29 918	19 740	10 178
24	Einnahmen des Vermögenshaushaltes zusammen	65 669	25 290	40 379
	darunter			
25	Einnahmen aus der Veräußerung von Vermögen	6 198	1 626	4 572
26	Beiträge und ähnliche Entgelte	1 526	22	1 504
27	Zuweisungen und Zuschüsse für Investitionen zusammen	43 473	20 388	23 085
	darunter			
28	vom Land	33 813	19 830	13 984
29	Einnahmen aus Krediten und inneren Darlehen	8 780	1 994	6 786
30	Einnahmen des Verwaltungs- und Vermögenshaushaltes insgesamt	367 761	147 191	220 570
31	Schulden zusammen	126 851	33 909	92 942
	darunter			
32	am Kreditmarkt und beim sonstigen öffentlichen Bereich	126 851	33 909	92 942
33	Kassenkredite	20 960	3 684	17 276

Gemeindeverbände vom 01.01. bis 31.12.2001

Spree-Neiße

davon			Gemeinden und Gemeinde- verbände des Kreises insgesamt	davon					Lfd. Nr.
davon				Landkreis	kreisang. Gemeinden einschl. Amtshsh. insgesamt	davon			
amtsfreie Gemeinden zusammen	amtsang. Gemeinden zusammen	Amtshaus- halte zusammen				amtsfreie Gemeinden zusammen	amtsang. Gemeinden zusammen	Amtshaus- halte zusammen	
EUR			EUR je Einwohner						
107 968	56 900	24 718	2 068,80	826,80	1 241,99	1 176,04	935,23	406,28	1
37 490	12 789	10 460	620,02	222,11	397,91	408,37	210,20	171,93	2
20 473	7 897	5 373	385,72	164,66	221,06	223,01	129,80	88,32	3
7 849	268	2 256	245,38	177,42	67,96	85,49	4,41	37,08	4
2 134	2 888	374	45,58	10,23	35,35	23,24	47,47	6,14	5
27 887	25 500	-	349,75	-	349,75	303,76	419,14	-	6
24 157	19 386	2 611	469,77	167,40	302,36	263,13	318,64	42,92	7
1 555	1 564	986	37,98	11,09	26,89	16,94	25,71	16,21	8
13 822	12 224	993	260,11	82,97	177,14	150,56	200,92	16,33	9
1 093	319	307	52,96	41,69	11,26	11,91	5,24	5,05	10
4 316	2 701	19	77,97	31,88	46,09	47,01	44,39	0,31	11
225	332	5	3,68	-	3,68	2,45	5,46	0,08	12
3 052	4 828	493	67,51	12,65	54,86	33,25	79,35	8,11	13
3 623	64	43	72,75	48,32	24,44	39,46	1,05	0,71	14
132 124	76 286	27 330	2 538,57	994,21	1 544,36	1 439,17	1 253,88	449,20	15
99 516	55 327	25 348	1 979,04	798,59	1 180,45	1 083,98	909,39	416,64	16
22 210	14 171	-	238,34	-	238,34	241,93	232,92	-	17
7 801	4 406	-	79,97	-	79,97	84,97	72,41	-	18
6 197	4 091	-	67,40	-	67,40	67,50	67,24	-	19
4 930	3 653	-	56,23	-	56,23	53,70	60,05	-	20
1 636	-	11 714	345,37	257,92	87,46	17,82	-	192,54	21
43 318	22 805	3 502	787,49	331,36	456,12	471,84	374,83	57,57	22
6 001	3 305	872	195,99	129,32	66,68	65,37	54,32	14,33	23
22 558	15 380	2 442	430,20	165,68	264,53	245,71	252,79	40,14	24
2 938	1 449	186	40,60	10,65	29,95	32,00	23,82	3,06	25
861	643	-	10,00	0,14	9,85	9,38	10,57	-	26
13 983	7 775	1 326	284,79	133,56	151,23	152,31	127,80	21,80	27
8 341	5 239	403	221,51	129,91	91,61	90,86	86,11	6,63	28
2 820	3 767	199	57,52	13,06	44,45	30,72	61,92	3,26	29
122 074	70 707	27 790	2 409,24	964,26	1 444,98	1 329,69	1 162,18	456,77	30
36 443	48 811	7 688	831,01	222,14	608,87	396,96	802,28	126,37	31
36 443	48 811	7 688	831,01	222,14	608,87	396,96	802,28	126,37	32
10 899	6 377	-	137,31	24,13	113,18	118,71	104,82	-	33

4.13 Ausgaben und Einnahmen der Gemeinden und

Kreis

Lfd. Nr.	Ausgaben/Einnahmen	Gemeinden und Gemeinde- verbände des Kreises insgesamt	Landkreis	kreisang. Gemeinden einschl. Amtshsh. insgesamt
		1 000		
1	Ausgaben des Verwaltungshaushaltes zusammen	329 710	110 457	219 253
	darunter			
2	Personalausgaben	93 456	34 955	58 501
3	Laufender Sachaufwand	54 223	15 351	38 872
4	Soziale Leistungen	41 090	31 739	9 350
5	Zinsausgaben	4 539	103	4 436
6	Allgemeine Umlagen	60 003	-	60 003
7	Ausgaben des Vermögenshaushaltes zusammen	116 331	33 187	83 144
	darunter			
8	Erwerb von Vermögen	11 997	5 048	6 949
9	Baumaßnahmen zusammen	68 601	14 337	54 264
	darunter für			
10	Schulen	11 441	4 408	7 033
11	Straßen	15 426	3 730	11 696
12	Abwasserbeseitigung	971	-	971
13	Tilgung von Krediten, Rückzahlung von inneren Darlehen	8 922	652	8 270
14	Zuweisungen u. Zuschüsse für Investitionen	15 941	10 993	4 947
15	Ausgaben des Verwaltungs- und Vermögenshaushaltes insgesamt	446 041	143 644	302 397
16	Einnahmen des Verwaltungshaushaltes zusammen	344 911	112 483	232 428
	darunter			
17	Steuern zusammen	80 908	25	80 884
	darunter			
18	Gemeindeanteil an der Einkommensteuer	13 354	-	13 354
19	Grundsteuer	12 083	-	12 083
20	Gewerbesteuer	49 687	-	49 687
21	Allgemeine Umlagen von Gemeinden und Gemeindeverbänden	59 816	41 622	18 194
22	Zuweisungen und Zuschüsse vom Land zusammen	120 425	52 054	68 371
23	Gebühren, zweckgebundene Abgaben	20 087	7 269	12 818
24	Einnahmen des Vermögenshaushaltes zusammen	102 501	28 482	74 019
	darunter			
25	Einnahmen aus der Veräußerung von Vermögen	9 488	1 390	8 098
26	Beiträge und ähnliche Entgelte	6 715	10	6 705
27	Zuweisungen und Zuschüsse für Investitionen zusammen	62 356	24 934	37 422
	darunter			
28	vom Land	51 349	24 926	26 423
29	Einnahmen aus Krediten und inneren Darlehen	11 153	2 147	9 006
30	Einnahmen des Verwaltungs- und Vermögenshaushaltes insgesamt	447 412	140 965	306 447
31	Schulden zusammen	100 431	6 395	94 036
	darunter			
32	am Kreditmarkt und beim sonstigen öffentlichen Bereich	100 431	6 395	94 036
33	Kassenkredite	2 814	-	2 814

Gemeindeverbände vom 01.01. bis 31.12.2001

Teltow-Fläming

davon			Gemeinden und Gemeinde- verbände des Kreises insgesamt	davon					Lfd. Nr.
davon				Landkreis	kreisang. Gemeinden einschl. Amtshsh. insgesamt	davon			
amtsfreie Gemeinden zusammen	amtsang. Gemeinden zusammen	Amtshaus- halte zusammen				amtsfreie Gemeinden zusammen	amtsang. Gemeinden zusammen	Amtshaus- halte zusammen	
EUR			EUR je Einwohner						
117 394	80 524	21 334	2 060,57	690,32	1 370,25	1 373,72	1 080,11	286,17	1
31 758	15 959	10 784	584,07	218,46	365,61	371,63	214,06	144,65	2
21 805	11 795	5 272	338,88	95,94	242,94	255,16	158,21	70,72	3
6 495	546	2 310	256,80	198,36	58,44	76,00	7,32	30,98	4
2 711	1 572	153	28,37	0,64	27,72	31,72	21,08	2,05	5
27 413	32 590	-	375,00	-	375,00	320,78	437,14	-	6
48 927	31 117	3 101	727,03	207,40	519,62	572,53	417,39	41,59	7
2 614	3 633	702	74,98	31,55	43,43	30,59	48,73	9,42	8
31 694	21 078	1 491	428,73	89,60	339,13	370,88	282,73	20,00	9
2 744	3 795	494	71,50	27,55	43,95	32,10	50,90	6,63	10
7 198	4 413	84	96,40	23,31	73,09	84,23	59,19	1,13	11
119	852	-	6,07	-	6,07	1,39	11,42	-	12
3 602	4 447	220	55,76	4,08	51,68	42,16	59,65	2,95	13
3 816	1 131	-	99,62	68,71	30,92	44,66	15,17	-	14
166 321	111 641	24 435	2 787,60	897,72	1 889,87	1 946,25	1 497,49	327,76	15
137 456	72 173	22 799	2 155,57	702,98	1 452,59	1 608,48	968,09	305,82	16
58 535	22 348	-	505,65	0,16	505,49	684,97	299,77	-	17
7 344	6 011	-	83,46	-	83,46	85,93	80,63	-	18
6 269	5 813	-	75,51	-	75,51	73,36	77,98	-	19
41 637	8 050	-	310,52	-	310,52	487,23	107,98	-	20
2 920	-	15 274	373,83	260,12	113,71	34,17	-	204,88	21
37 959	28 702	1 710	752,61	325,32	427,30	444,19	385,00	22,94	22
6 604	5 284	931	125,54	45,43	80,11	77,27	70,87	12,49	23
46 036	25 112	2 871	640,59	178,00	462,59	538,70	336,84	38,51	24
5 524	2 570	4	59,30	8,69	50,61	64,64	34,47	0,05	25
2 326	4 379	-	41,97	0,06	41,91	27,22	58,74	-	26
24 606	11 669	1 147	389,71	155,83	233,88	287,94	156,52	15,38	27
18 134	8 102	187	320,91	155,78	165,14	212,20	108,68	2,51	28
4 346	4 332	328	69,70	13,42	56,28	50,86	58,11	4,40	29
183 492	97 285	25 670	2 796,17	880,98	1 915,18	2 147,18	1 304,93	344,32	30
57 582	33 584	2 870	627,66	39,97	587,69	673,81	450,48	38,49	31
57 582	33 584	2 870	627,66	39,97	587,69	673,81	450,48	38,49	32
2 755	-	59	17,58	-	17,58	32,24	-	0,79	33

4.14 Ausgaben und Einnahmen der Gemeinden und

Kreis

Lfd. Nr.	Ausgaben/Einnahmen	Gemeinden und Gemeinde- verbände des Kreises insgesamt		
			Landkreis	kreisang. Gemeinden einschl. Amtshsh. insgesamt
		1 000		
1	Ausgaben des Verwaltungshaushaltes zusammen	366 312	149 650	216 661
	darunter			
2	Personalausgaben	90 010	30 641	59 370
3	Laufender Sachaufwand	71 909	29 459	42 450
4	Soziale Leistungen	52 322	38 380	13 942
5	Zinsausgaben	8 298	1 903	6 395
6	Allgemeine Umlagen	52 361	-	52 361
7	Ausgaben des Vermögenshaushaltes zusammen	99 314	20 319	78 995
	darunter			
8	Erwerb von Vermögen	7 872	2 314	5 558
9	Baumaßnahmen zusammen	63 472	5 087	58 385
	darunter für			
10	Schulen	4 661	890	3 771
11	Straßen	17 780	2 681	15 098
12	Abwasserbeseitigung	629	-	629
13	Tilgung von Krediten, Rückzahlung von inneren Darlehen	12 045	2 896	9 149
14	Zuweisungen u. Zuschüsse für Investitionen	13 164	10 022	3 142
15	Ausgaben des Verwaltungs- und Vermögenshaushaltes insgesamt	465 626	169 970	295 656
16	Einnahmen des Verwaltungshaushaltes zusammen	340 047	134 256	205 791
	darunter			
17	Steuern zusammen	41 419	10	41 409
	darunter			
18	Gemeindeanteil an der Einkommensteuer	11 624	-	11 624
19	Grundsteuer	12 468	-	12 468
20	Gewerbesteuer	13 803	-	13 803
21	Allgemeine Umlagen von Gemeinden und Gemeindeverbänden	52 365	39 326	13 039
22	Zuweisungen und Zuschüsse vom Land zusammen	141 004	66 104	74 901
23	Gebühren, zweckgebundene Abgaben	35 213	18 577	16 635
24	Einnahmen des Vermögenshaushaltes zusammen	91 878	20 486	71 392
	darunter			
25	Einnahmen aus der Veräußerung von Vermögen	9 000	478	8 522
26	Beiträge und ähnliche Entgelte	3 623	-	3 623
27	Zuweisungen und Zuschüsse für Investitionen zusammen	63 063	18 141	44 922
	darunter			
28	vom Land	50 990	17 438	33 551
29	Einnahmen aus Krediten und inneren Darlehen	11 642	1 867	9 775
30	Einnahmen des Verwaltungs- und Vermögenshaushaltes insgesamt	431 925	154 742	277 183
31	Schulden zusammen	142 504	9 499	133 005
	darunter			
32	am Kreditmarkt und beim sonstigen öffentlichen Bereich	139 959	9 499	130 460
33	Kassenkredite	18 979	11 670	7 309

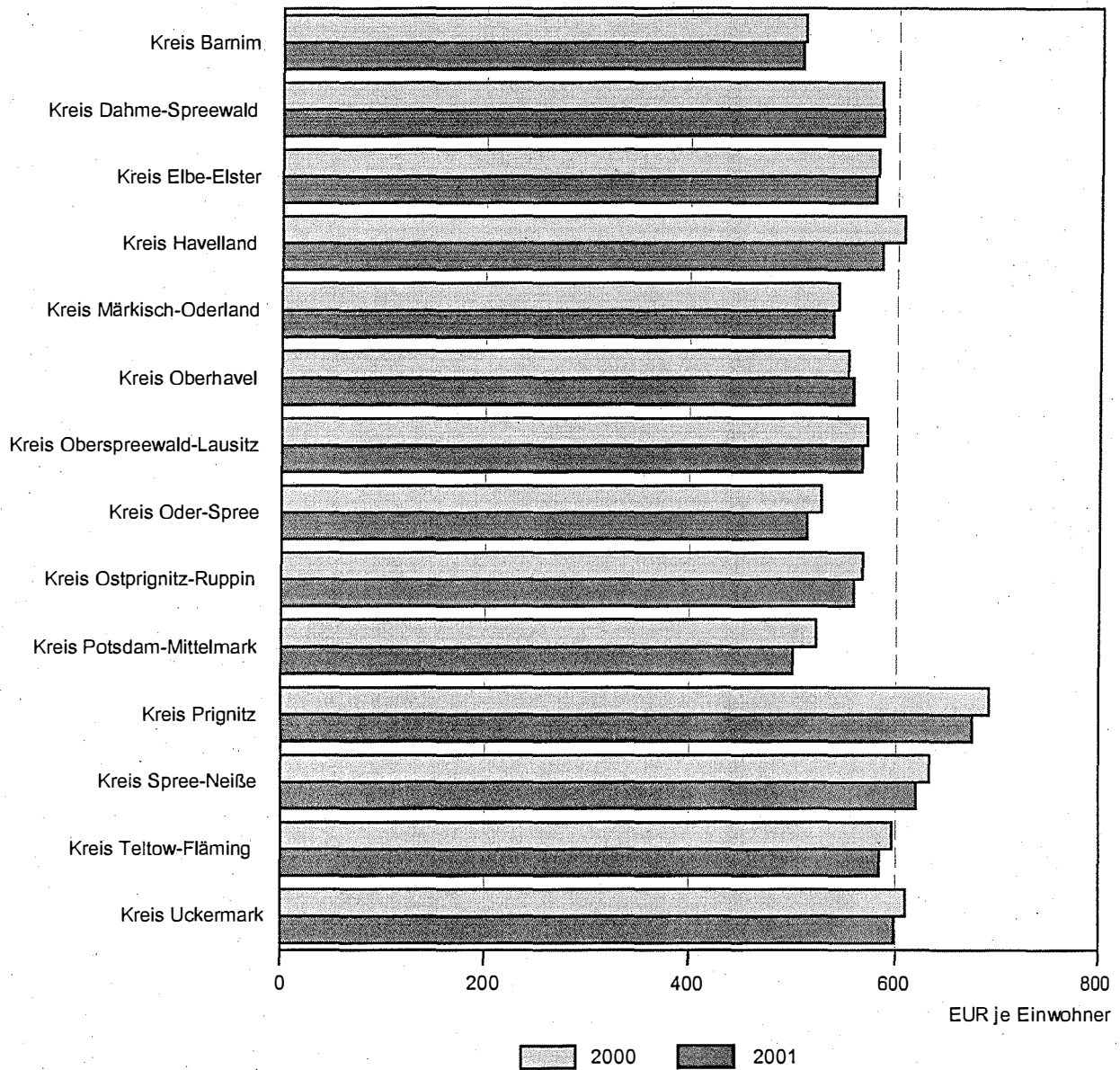
Gemeindeverbände vom 01.01. bis 31.12.2001

Uckermark

davon			Gemeinden und Gemeinde- verbände des Kreises insgesamt	davon					Lfd. Nr.
davon				Landkreis	kreisang. Gemeinden einschl. Amtshsh. insgesamt	davon			
amtsfreie Gemeinden zusammen	amtsang. Gemeinden zusammen	Amtshaus- halte zusammen				amtsfreie Gemeinden zusammen	amtsang. Gemeinden zusammen	Amtshaus- halte zusammen	
EUR			EUR je Einwohner						
158 019	46 940	11 702	2 435,06	994,80	1 440,26	1 519,49	1 010,84	251,99	1
45 198	6 858	7 313	598,35	203,68	394,66	434,62	147,69	157,49	2
30 569	9 250	2 631	478,01	195,83	282,18	293,95	199,18	56,66	3
13 447	11	484	347,81	255,13	92,68	129,30	0,24	10,43	4
3 629	2 680	86	55,16	12,65	42,51	34,90	57,71	1,86	5
32 499	19 862	-	348,07	-	348,07	312,51	427,71	-	6
57 817	19 881	1 297	660,19	135,07	525,12	555,96	428,12	27,94	7
4 295	851	412	52,33	15,39	36,95	41,30	18,33	8,87	8
44 219	13 495	671	421,93	33,82	388,11	425,20	290,60	14,45	9
3 582	74	114	30,98	5,92	25,07	34,45	1,59	2,46	10
7 550	7 515	33	118,19	17,82	100,37	72,60	161,84	0,70	11
341	289	-	4,18	-	4,18	3,28	6,21	-	12
5 963	2 980	206	80,07	19,25	60,82	57,34	64,17	4,43	13
2 276	857	9	87,51	66,62	20,89	21,89	18,45	0,19	14
215 836	66 821	12 999	3 095,26	1 129,88	1 965,38	2 075,45	1 438,96	279,93	15
147 937	45 989	11 865	2 260,47	892,47	1 368,00	1 422,54	990,34	255,52	16
31 669	9 740	-	275,33	0,07	275,27	304,52	209,75	-	17
9 252	2 372	-	77,27	-	77,27	88,97	51,08	-	18
8 565	3 903	-	82,88	-	82,88	82,36	84,05	-	19
11 065	2 737	-	91,75	-	91,75	106,40	58,95	-	20
4 645	-	8 395	348,10	261,42	86,68	44,66	-	180,78	21
53 943	20 094	864	937,33	439,43	497,91	518,71	432,71	18,61	22
13 421	2 879	335	234,08	123,49	110,58	129,06	62,01	7,21	23
54 697	15 802	892	610,76	136,18	474,58	525,96	340,30	19,22	24
6 641	1 878	3	59,83	3,18	56,65	63,86	40,44	0,07	25
2 811	812	-	24,08	-	24,08	27,03	17,49	-	26
35 725	8 627	570	419,21	120,59	298,62	343,53	185,78	12,27	27
27 623	5 820	108	338,95	115,92	223,03	265,62	125,33	2,33	28
7 586	2 155	34	77,39	12,41	64,98	72,94	46,40	0,74	29
202 634	61 791	12 758	2 871,23	1 028,65	1 842,58	1 948,50	1 330,64	274,73	30
68 931	62 586	1 488	947,30	63,15	884,15	662,83	1 347,77	32,04	31
66 716	62 256	1 488	930,38	63,15	867,23	641,53	1 340,66	32,04	32
6 709	592	9	126,16	77,58	48,59	64,51	12,74	0,19	33

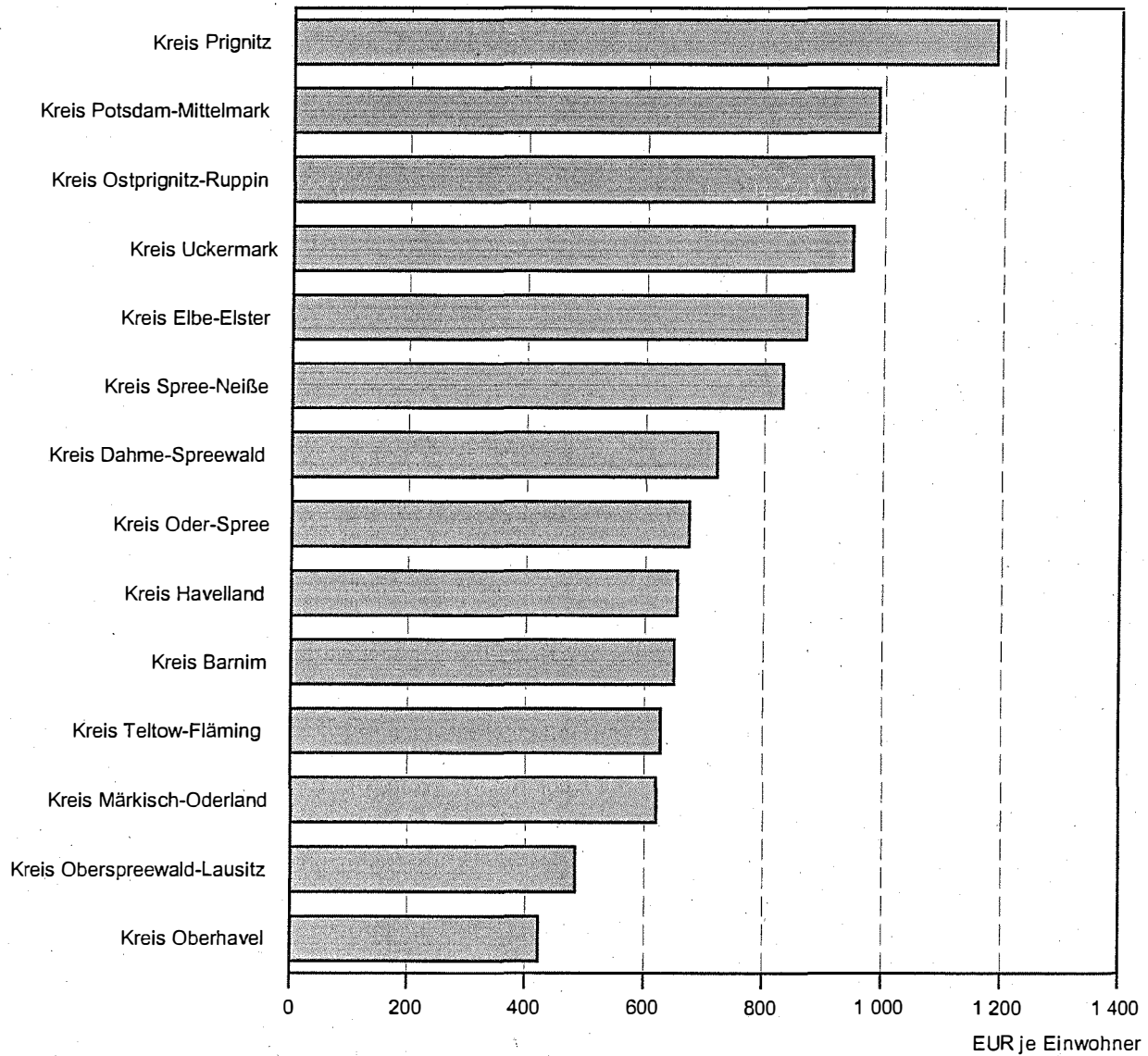
5.1 Personalausgaben im Jahr 2000 und 2001

- EUR je Einwohner -



5.2 Verschuldung am 31.12.2001

- EUR je Einwohner -



Veröffentlichungen des Landesbetriebes für Datenverarbeitung und Statistik (Land Brandenburg) im August 2002

Veröffentlichungen können beim Landesbetrieb für Datenverarbeitung und Statistik Brandenburg - Dezernat Informationsmanagement - Postfach 60 10 52, 14410 Potsdam (Dortustraße 46), Fax: 0331 39-418, E-Mail: vertrieb@lds.brandenburg.de bezogen werden.

Veröffentlichungen auf elektronischen Datenträgern sind rechts neben dem Verkaufspreis gekennzeichnet (D - Disketten, C - CD-ROM).

Kennziffer	Titel	Preis in EUR
A I 1 - m 12/01	Bevölkerungsstand, Dezember 2001	1,25
A I 2 - hj 2/01	Bevölkerung der Gemeinden 31.12.2001	3,75
A I 3 - j/01	Bevölkerung der kreisfreien Städte und Landkreise nach Alter und Geschlecht 31.12.2001	4,50
A I 4 - j/01	Nichtdeutsche Bevölkerung am 31.12.2001	1,25
A II 1 - m 01/02	Eheschließungen, Geborene und Gestorbene - Januar 2001, Vorläufige Ergebnis	1,25
A II 1 - m 02/02	- Februar 2001, Vorläufige Ergebnis	1,25
A III 1 - j/01	Wanderungen - 2001	2,00
A III 1 - m 01/02	- Januar 2002	1,25
A III 1 - m 02/02	- Februar 2002	1,25
A IV 3 - vj 4/01	Sterbefälle nach ausgewählten Todesursachen 4. Vierteljahr 2001	1,75
A V 4 - 4j/01	Flächenerhebung nach Art der geplanten Nutzung 2001	2,75
A VI 7 - m 06/02	Arbeitsmarkt, Juni 2002	2,50
B VII 1 - S/02	Bundestagswahl 2002 - Bewerber in den Wahlkreisen und auf den Landeslisten	2,75
C II 1 - m 06/02	Ernteberichterstattung über Feldfrüchte und Grünland, Juni 2002	1,75
C II 2 - m 07/02	Ernteberichterstattung über Gemüse und Erdbeeren, Juli 2002	1,75
C II 3 - m 07/02	Ernteberichterstattung über Obst, Juli 2002	1,75
C III 2 - m 06/02	Schlachtungen und Fleischerzeugung, Juni 2002	1,75
D I 2 - vj 2/02	An- und Abmeldungen gewerblicher Arbeitsstätten 01.04. - 30.06.2002	3,25
E I 1; 3 - m 06/02	Verarbeitendes Gewerbe sowie Bergbau und Gewinnung von Steinen und Erden - Betriebsergebnisse und Auftragseingangsindex, Juni 2002	3,75
E I 2 - m 06/02	- Produktionsindex, Juni 2002	2,00
E II 1 - m 06/02	Vorbereitende Baustellenarbeiten, Hoch- und Tiefbau (Bauhauptgewerbe), Juni 2002	2,50
F II 1; 2 - m 06/02	Baugenehmigungen und Baufertigstellungen, Juni 2002	2,50
G I 1 - m 06/02	Entwicklung von Umsatz und Beschäftigung im Einzelhandel - Messzahlen - - Juni 2002, Vorläufige Ergebnisse	2,00
G III 1, 3 - m 05/02	Aus- und Einfuhr Mai 2002, Vorläufige Ergebnisse	2,75
G IV 1 - m 05/02	Gäste und Übernachtungen im Fremdenverkehr - Mai 2002, Vorläufige Ergebnisse	3,00
G IV 1 - m 06/02	- Juni 2002, Vorläufige Ergebnisse	3,00
G IV 3 - m 06/02	Entwicklung von Umsatz und Beschäftigung im Gastgewerbe - Messzahlen - - Juni 2002, Vorläufige Ergebnisse	1,75
H I 1 - m 05/02	Straßenverkehrsunfälle - Mai 2002, Endgültiges Ergebnis	2,75
H I 1 - m 06/02	- Juni 2002, Vorläufige Ergebnisse	1,25
H II 1 - m 06/02	Binnenschifffahrt - Juni 2002	2,50
H II 1 - m 07/02	- Juli 2002	2,50
L II 2 - hj 2/01	Gemeindefinanzen Teil 1: Land Brandenburg 01.01. - 31.12.2001	4,00
L III 1 - j/01	Schulden der öffentlichen Haushalte und deren öffentlich bestimmten Fonds, - Einrichtungen und wirtschaftlichen Unternehmen am 31.12.2001	3,00
L III 2 - j/01	Personal im öffentlichen Dienst am 30.06.2001	9,50
L IV 1 - j/00	Umsätze und ihre Besteuerung 2000	7,00
M I 2 - m 08/02	Preisindex für die Lebenshaltung, August 2002	3,00
Q III 1 - j/00	Investitionen für Umweltschutz im Produzierenden Gewerbe 2000	2,25
Verzeichnis	Verzeichnis der Beruflichen Schulen Schuljahr 2001/2002	9,00 24,00 D
Verzeichnis	Verzeichnis der Krankenhäuser und Vorsorge- und Rehabilitationseinrichtungen Stand: 31.12.2001	4,50
Daten+Konjunktur 6/2002	Ausgewählte Konjunktur- und Landesdaten für das Land Brandenburg in Bild und Zahl	-