


Statistische Berichte

Landesbetrieb für
Datenverarbeitung
und Statistik
Land Brandenburg




L II 2 – hj 2 / 01

Gemeindefinanzen im Land Brandenburg

01.01. – 31.12.2001

Teil 1:
Land Brandenburg



Finanzen und
Steuern

Erarbeitet:

Landesbetrieb für Datenverarbeitung und Statistik
Dezernat Finanzen, Personal, Kommunalen Finanzausgleich

Herausgeber:

Landesbetrieb für Datenverarbeitung und Statistik
Dezernat Informationsmanagement
Postfach 60 10 52, 14410 Potsdam

Dortustraße 46, 14467 Potsdam

Telefon: 0331 39 - 575

Fax: 0331 39 - 418

Internet: www.brandenburg.de/lds

E-Mail: Info@lds.brandenburg.de

Erschienen im August 2002

Preis: 4,00 EUR

© Landesbetrieb für Datenverarbeitung und Statistik, Potsdam, 2002

Für nichtgewerbliche Zwecke sind Vervielfältigung und unentgeltliche Verbreitung, auch auszugsweise, mit Quellenangabe gestattet. Die Verbreitung, auch auszugsweise, über elektronische Systeme/Datenträger bedarf der vorherigen Zustimmung. Alle übrigen Rechte bleiben vorbehalten.

Inhalt

	Seite
1. Erläuterungen	5
2. Zuordnungsschlüssel zu den Ausgabe- und Einnahmearten der Tabellen 4.1 - 4.7	6
3. Körperschaften und Einwohner nach Größenklassen	7
4. Ausgaben und Einnahmen der Gemeinden und Gemeindeverbände	
4.1 Gesamtübersicht.....	9
4.2 nach Gebietskörperschaften und Größenklassen in 1 000 EUR	10
4.3 nach Gebietskörperschaften und Größenklassen in EUR je Einwohner	12
4.4 nach kreisfreien Städten und amtsfreien Gemeinden in 1 000 EUR	14
4.5 nach kreisfreien Städten und amtsfreien Gemeinden in EUR je Einwohner	30
4.6 nach Landkreisen in 1 000 EUR	46
4.7 nach Landkreisen in EUR je Einwohner	50
5. Grafiken	
5.1 Personalausgaben der kreisfreien Städte und Landkreise in EUR je Einwohner im Jahr 2000 und 2001	54
5.2 Verschuldung der kreisfreien Städte und Landkreise in EUR je Einwohner am 31.12.2001	55

Zeichenerklärung (nach DIN 55 301)

- 0 weniger als die Hälfte von 1 in der letzten besetzten Stelle, jedoch mehr als nichts
- nichts vorhanden (genau Null)
- x Tabellenfach gesperrt, weil Aussage nicht sinnvoll

Anmerkung

Abweichungen in den Summen erklären sich aus dem Runden der Einzelwerte.

Währungseinheit

Erstmalig sind in der vorliegenden Veröffentlichung alle Wertangaben in Euro dargestellt. Die in DM für die Zeit vor dem 1. Januar 2002 ermittelten Werte wurden einheitlich mit dem konstanten Faktor 1 Euro = 1,95583 DM umgerechnet.

1. Erläuterungen

Rechtsgrundlage

Die Durchführung der Vierteljahresstatistik der Gemeindefinanzen erfolgte 2001 auf der Grundlage des Finanz- und Personalstatistikgesetzes in der Fassung der Bekanntmachung vom 8. März 2000 (BGBl. I S. 206). Gemäß § 2 Abs. 1 Nr. 3 in Verbindung mit § 3 Abs. 2 Nr. 2 dieses Gesetzes sind vierteljährlich die Ist-Ausgaben und Ist-Einnahmen der Gemeinden und Gemeindeverbände (GV) in der Gruppierung nach Ausgabe- und Einnahmearten sowie die Bauausgaben nach Aufgabenbereichen zu erfassen.

Allgemeines

Die Vierteljahresstatistik der Gemeindefinanzen ist eine Totalerhebung, welche alle Kassenvorfälle des Verwaltungs- und Vermögenshaushalts erfasst. Sie liefert wichtige Informationen zur Beurteilung der Haushaltswirtschaft der Gemeinden/GV.

Dieser Statistische Bericht enthält die Zusammenfassung der 4 Quartale zum Jahresergebnis der Vierteljahresstatistik der Gemeindefinanzen 2001. Die Ist-Ausgaben und Ist-Einnahmen wurden auf der Grundlage der Gruppierung nach Ausgabe- und Einnahmearten erfasst. Dabei wurden sowohl bei den Ausgaben als auch bei den Einnahmen z.T. große Gruppierungsbereiche gebildet, um die Vielzahl der Erhebungsmerkmale auf das Notwendigste zu begrenzen.

Die Ergebnisse stellen die unbereinigten Gesamtausgaben und -einnahmen dar. Das bedeutet, dass in den Ausgaben u.a.

Zuführungen zum Verwaltungshaushalt,
Zuführungen zum Vermögenshaushalt,
kalkulatorische Ausgaben, Umlagen

und in den Einnahmen u.a.

Zuführungen vom Verwaltungshaushalt,
Zuführungen vom Vermögenshaushalt,
Umlage-Einnahmen,
kalkulatorische Einnahmen

enthalten sind.

Der Zuordnung zu den Gemeindegrößenklassen und den Relativberechnungen (EUR je Einwohner) liegen die fortgeschriebene Bevölkerung zum 30. Juni 2001 und der Gebietsstand vom 01.03.2002 (einschließlich Luckaitztal) zugrunde.

2. Zuordnungsschlüssel zu den Ausgabe- und Einnahmearten der Tabellen 4.1 - 4.7

Ausgaben/Einnahmen	Gruppierung
Ausgaben des Verwaltungshaushalts zusammen	899
darunter	
Personalausgaben	4
Laufender Sachaufwand	50-66, 675-677, 84
Soziale Leistungen	73-78
Zinsausgaben	80
Allgemeine Umlagen	83
Ausgaben des Vermögenshaushalts zusammen	998
darunter	
Erwerb von Vermögen	930, 932, 935
Baumaßnahmen zusammen	94-96
darunter für	
Schulen	94-96 (EP 2)
Straßen	94-96 (A 63-66)
Abwasserbeseitigung	94-96 (A 70)
Tilgung von Krediten, Rückzahlungen von inneren Darlehen	97
Zuweisungen und Zuschüsse für Investitionen	98
Ausgaben des Verwaltungs- und Vermögenshaushalts insgesamt	999
Einnahmen des Verwaltungshaushalts zusammen	299
darunter	
Steuern zusammen	00, 010, 012, 02, 03
darunter	
Gemeindeanteil an der Einkommensteuer	010
Grundsteuer	000, 001
Gewerbesteuer (brutto)	003
Allgemeine Umlagen von Gemeinden und Gemeindeverbänden	072
Zuweisungen und Zuschüsse vom Land zusammen	041,051,061,161.171
Gebühren, zweckgebundene Abgaben	10, 11, 12
Einnahmen des Vermögenshaushalts zusammen	398
darunter	
Einnahmen aus der Veräußerung von Vermögen	33, 340, 345, 347
Beiträge und ähnliche Entgelte	35
Zuweisungen und Zuschüsse für Investitionen zusammen	36
darunter	
vom Land	361
Einnahmen aus Krediten und inneren Darlehen	37
Einnahmen des Verwaltungs- und Vermögenshaushalts insgesamt	399

3. Gebietskörperschaften und Einwohner nach Größenklassen

Gebietskörperschaft ----- Gemeindegrößenklasse	Anzahl der Körperschaften am 01.03.2002 ¹⁾	Einwohner am 30.06.2001
Land Brandenburg		2 597 347
Kreisfreie Städte	4	385 924
davon		
mit ... bis unter ... Einwohner		
50 000 - 100 000	2	148 327
100 000 und mehr	2	237 597
Kreisangehörige Gemeinden	1 050	2 211 423
davon		
mit ... bis unter ... Einwohnern		
unter 1 000	710	299 483
1 000 - 3 000	175	294 973
3 000 - 5 000	54	204 997
5 000 - 10 000	59	407 234
10 000 - 20 000	31	403 637
20 000 - 50 000	21	601 099
Landkreise ²⁾	14	2 211 423
Amtshaushalte	130	1 040 750

1) einschließlich Luckaitztal

2) Kreisverwaltungen

4.1 Ausgaben und Einnahmen der Gemeinden und Gemeindeverbände vom 01.01. bis 31.12.2001

Gesamtübersicht

Ausgaben/Einnahmen	1 000 EUR	EUR je Einwohner	%
Ausgaben des Verwaltungshaushaltes zusammen	5 268 187	2 028,30	100,0
darunter			
Personalausgaben	1 494 487	575,39	28,4
Laufender Sachaufwand	968 256	372,79	18,4
Soziale Leistungen	759 696	292,49	14,4
Zinsausgaben	99 885	38,46	1,9
Allgemeine Umlagen	777 652	299,40	14,8
Ausgaben des Vermögenshaushaltes zusammen	1 673 964	644,49	100,0
darunter			
Erwerb von Vermögen	161 805	62,30	9,7
Baumaßnahmen zusammen	959 837	369,55	57,3
darunter für			
Schulen	149 541	57,57	8,9
Straßen	264 261	101,74	15,8
Abwasserbeseitigung	15 735	6,06	0,9
Tilgung von Krediten, Rückzahlung von inneren Darlehen	173 843	66,93	10,4
Zuweisungen u. Zuschüsse für Investitionen	263 230	101,35	15,7
Ausgaben des Verwaltungs- und Vermögenshaushaltes insgesamt	6 942 151	2 672,79	x
Einnahmen des Verwaltungshaushaltes zusammen	5 131 824	1 975,79	100,0
darunter			
Steuern zusammen	813 181	313,08	15,8
darunter			
Gemeindeanteil an der Einkommensteuer	226 157	87,07	4,4
Grundsteuer	205 474	79,11	4,0
Gewerbesteuer	294 778	113,49	5,7
Allgemeine Umlagen von Gemeinden und Gemeindeverbänden	778 302	299,65	15,2
Zuweisungen und Zuschüsse vom Land zusammen	2 094 928	806,56	40,8
Gebühren, zweckgebundene Abgaben	468 814	180,50	9,1
Einnahmen des Vermögenshaushaltes zusammen	1 441 255	554,89	100,0
darunter			
Einnahmen aus der Veräußerung von Vermögen	170 963	65,82	11,9
Beiträge und ähnliche Entgelte	63 219	24,34	4,4
Zuweisungen und Zuschüsse für Investitionen zusammen	900 996	346,89	62,5
darunter			
vom Land	701 373	270,03	48,7
Einnahmen aus Krediten und inneren Darlehen	177 958	68,52	12,3
Einnahmen des Verwaltungs- und Vermögenshaushaltes insgesamt	6 573 079	2 530,69	x
Schulden zusammen	1 832 282	705,44	x
darunter			
am Kreditmarkt und beim sonstigen öffentlichen Bereich	1 789 288	688,89	x
Kassenkredite	282 246	108,67	x

4.2 Ausgaben und Einnahmen der Gemeinden
nach Gebietskörperschaften

Lfd. Nr.	Ausgaben/Einnahmen	Gemeinden und Gemeinde- verbände	kreisfreie Städte		
			zusammen	mit..b.unter...Einw.	
				50 000 - 100 000	100 000 und mehr
1	Ausgaben des Verwaltungshaushaltes zusammen	5 268 187	869 725	362 254	507 471
	darunter				
2	Personalausgaben	1 494 487	251 194	101 107	150 087
3	Laufender Sachaufwand	968 256	174 587	66 087	108 500
4	Soziale Leistungen	759 696	133 932	56 614	77 317
5	Zinsausgaben	99 885	14 169	5 300	8 869
6	Allgemeine Umlagen	777 652	-	-	-
7	Ausgaben des Vermögenshaushaltes zusammen	1 673 964	302 551	104 457	198 094
	darunter				
8	Erwerb von Vermögen	161 805	25 500	7 743	17 757
9	Baumaßnahmen zusammen	959 837	187 299	73 018	114 281
	darunter für				
10	Schulen	149 541	22 997	5 150	17 848
11	Straßen	264 261	44 646	11 143	33 503
12	Abwasserbeseitigung	15 735	-	-	-
13	Tilgung von Krediten, Rückzahlung von inneren Darlehen	173 843	16 690	11 198	5 492
14	Zuweisungen u. Zuschüsse für Investitionen	263 230	30 970	12 248	18 722
15	Ausgaben des Verwaltungs- und Vermögenshaushaltes insgesamt	6 942 151	1 172 276	466 711	705 566
16	Einnahmen des Verwaltungshaushaltes zusammen	5 131 824	696 847	272 801	424 046
	darunter				
17	Steuern zusammen	813 181	161 182	59 677	101 505
	darunter				
18	Gemeindeanteil an der Einkommensteuer	226 157	46 528	16 160	30 368
19	Grundsteuer	205 474	36 055	12 649	23 406
20	Gewerbesteuer	294 778	59 304	24 566	34 738
21	Allgemeine Umlagen von Gemeinden und Gemeindeverbänden	778 302	-	-	-
22	Zuweisungen und Zuschüsse vom Land zusammen	2 094 928	328 030	137 789	190 241
23	Gebühren, zweckgebundene Abgaben	468 814	98 435	38 572	59 863
24	Einnahmen des Vermögenshaushaltes zusammen	1 441 255	237 390	94 380	143 010
	darunter				
25	Einnahmen aus der Veräußerung von Vermögen	170 963	38 247	14 780	23 467
26	Beiträge und ähnliche Entgelte	63 219	6 069	1 365	4 704
27	Zuweisungen und Zuschüsse für Investitionen zusammen	900 996	162 012	64 252	97 761
	darunter				
28	vom Land	701 373	134 788	59 351	75 437
29	Einnahmen aus Krediten und inneren Darlehen	177 958	20 306	12 127	8 179
30	Einnahmen des Verwaltungs- und Vermögenshaushaltes insgesamt	6 573 079	934 237	367 181	567 056
31	Schulden zusammen	1 832 282	194 574	50 403	144 172
	darunter				
32	am Kreditmarkt und beim sonstigen öffentlichen Bereich	1 789 288	182 283	45 079	137 204
33	Kassenkredite	282 246	171 743	87 431	84 312

und Gemeindeverbände vom 01.01. bis 31.12.2001

und Größenklassen in 1 000 EUR

kreisangehörige Gemeinden							Land- kreise zusammen	Amtshaus- halte zusammen	Lfd. Nr.
zusammen	mit ... bis unter ... Einwohnern								
	unter 1 000	1 000	3 000	5 000	10 000	20 000			
		3 000	5 000	10 000	20 000	50 000			
in 1 000 EUR									
2 370 154	259 868	272 826	198 419	444 870	412 293	781 878	1 697 963	330 345	1
628 798	39 310	51 705	43 446	126 218	134 462	233 656	444 517	169 977	2
412 080	36 920	43 288	36 110	78 922	74 277	142 563	317 895	63 694	3
93 238	82	177	691	11 938	16 386	63 965	503 632	28 894	4
68 093	7 617	11 793	8 539	13 625	12 930	13 589	12 729	4 894	5
777 652	127 115	124 452	84 162	146 931	116 278	178 714	-	-	6
952 368	109 019	139 890	106 271	190 634	150 593	255 962	363 067	55 978	7
84 230	7 325	11 226	7 453	15 517	18 089	24 619	34 941	17 134	8
602 528	74 616	84 157	73 263	123 718	91 835	154 939	140 669	29 341	9
60 608	1 085	4 710	5 172	13 954	14 529	21 158	58 339	7 596	10
176 184	34 298	31 555	18 798	30 479	23 476	37 577	41 689	1 742	11
14 648	2 842	1 661	4 331	4 405	949	459	-	1 087	12
124 827	11 519	22 218	14 213	24 335	26 060	26 481	26 660	5 666	13
80 105	4 353	13 316	4 618	18 884	9 177	29 757	151 392	763	14
3 322 522	368 886	412 716	304 690	635 504	562 887	1 037 839	2 061 030	386 323	15
2 394 400	265 832	277 418	203 261	443 960	425 828	778 101	1 692 215	348 362	16
651 719	61 472	81 321	45 929	108 132	112 844	242 021	279	-	17
179 629	18 377	20 942	15 273	33 023	36 498	55 516	-	-	18
169 419	22 504	23 521	15 632	30 808	30 795	46 159	-	-	19
235 473	14 706	28 530	10 429	32 470	33 210	116 129	-	-	20
37 729	-	-	5 705	13 898	9 360	8 766	522 875	217 698	21
947 493	124 885	116 563	86 676	171 352	170 268	277 747	791 118	28 288	22
132 551	13 890	15 612	12 665	27 260	22 132	40 992	222 128	15 700	23
806 633	90 043	113 960	83 221	159 585	132 828	226 995	349 324	47 908	24
117 565	14 838	15 450	11 967	23 067	24 729	27 514	14 574	577	25
54 510	6 812	11 416	7 224	11 715	7 350	9 994	285	2 355	26
416 501	45 246	47 729	39 610	88 897	61 100	133 918	299 204	23 279	27
275 272	33 309	31 914	25 485	57 820	33 343	93 402	284 630	6 683	28
127 197	7 429	24 219	17 270	20 918	26 177	31 183	18 380	12 075	29
3 201 033	355 875	391 379	286 482	603 545	558 656	1 005 096	2 041 540	396 269	30
1 298 793	150 462	223 107	176 508	274 954	241 140	232 621	241 975	96 940	31
1 287 537	150 404	222 275	175 662	272 886	236 179	230 131	223 143	96 325	32
93 789	3 945	7 235	6 979	17 744	8 374	49 513	16 032	682	33

4.3 Ausgaben und Einnahmen der Gemeinden
nach Gebietskörperschaften

Lfd. Nr.	Ausgaben/Einnahmen	Gemeinden und Gemeinde- verbände	kreisfreie Städte		
			zusammen	mit...b.unter...Einw.	
				50 000 - 100 000	100 000 und mehr
1	Ausgaben des Verwaltungshaushaltes zusammen	2 028,30	2 253,62	2 442,27	2 135,85
	darunter				
2	Personalausgaben	575,39	650,89	681,65	631,69
3	Laufender Sachaufwand	372,79	452,39	445,55	456,66
4	Soziale Leistungen	292,49	347,04	381,69	325,41
5	Zinsausgaben	38,46	36,72	35,73	37,33
6	Allgemeine Umlagen	299,40	-	-	-
7	Ausgaben des Vermögenshaushaltes zusammen	644,49	783,97	704,23	833,74
	darunter				
8	Erwerb von Vermögen	62,30	66,07	52,20	74,73
9	Baumaßnahmen zusammen	369,55	485,33	492,28	480,99
	darunter für				
10	Schulen	57,57	59,59	34,72	75,12
11	Straßen	101,74	115,69	75,12	141,01
12	Abwasserbeseitigung	6,06	-	-	-
13	Tilgung von Krediten, Rückzahlung von inneren Darlehen	66,93	43,25	75,49	23,11
14	Zuweisungen u. Zuschüsse für Investitionen	101,35	80,25	82,57	78,80
15	Ausgaben des Verwaltungs- und Vermögenshaushaltes insgesamt	2 672,79	3 037,58	3 146,50	2 969,59
16	Einnahmen des Verwaltungshaushaltes zusammen	1 975,79	1 805,66	1 839,19	1 784,73
	darunter				
17	Steuern zusammen	313,08	417,65	402,34	427,21
	darunter				
18	Gemeindeanteil an der Einkommensteuer	87,07	120,56	108,95	127,81
19	Grundsteuer	79,11	93,43	85,28	98,51
20	Gewerbesteuer	113,49	153,67	165,62	146,21
21	Allgemeine Umlagen von Gemeinden und Gemeindeverbänden	299,65	-	-	-
22	Zuweisungen und Zuschüsse vom Land zusammen	806,56	849,99	928,95	800,69
23	Gebühren, zweckgebundene Abgaben	180,50	255,06	260,05	251,95
24	Einnahmen des Vermögenshaushaltes zusammen	554,89	615,12	636,30	601,90
	darunter				
25	Einnahmen aus der Veräußerung von Vermögen	65,82	99,10	99,64	98,77
26	Beiträge und ähnliche Entgelte	24,34	15,73	9,20	19,80
27	Zuweisungen und Zuschüsse für Investitionen zusammen	346,89	419,80	433,18	411,46
	darunter				
28	vom Land	270,03	349,26	400,14	317,50
29	Einnahmen aus Krediten und inneren Darlehen	68,52	52,62	81,76	34,42
30	Einnahmen des Verwaltungs- und Vermögenshaushaltes insgesamt	2 530,69	2 420,78	2 475,48	2 386,63
31	Schulden zusammen	705,44	504,18	339,81	606,79
	darunter				
32	am Kreditmarkt und beim sonstigen öffentlichen Bereich	688,89	472,33	303,92	577,47
33	Kassenkredite	108,67	445,02	589,45	354,85

und Gemeindeverbände vom 01.01. bis 31.12.2001

und Größenklassen in EUR je Einwohner

kreisangehörige Gemeinden							Land- kreise zusammen	Amtshaus- halte zusammen	Lfd. Nr.
zusammen	mit ... bis unter ... Einwohnern								
	unter 1 000	1 000 - 3 000	3 000 - 5 000	5 000 - 10 000	10 000 - 20 000	20 000 - 50 000			
in EUR je Einwohner									
1 071,78	867,72	924,92	967,91	1 092,42	1 021,45	1 300,75	767,81	317,41	1
284,34	131,26	175,29	211,94	309,94	333,13	388,72	201,01	163,32	2
186,34	123,28	146,75	176,15	193,80	184,02	237,17	143,75	61,20	3
42,16	0,27	0,60	3,37	29,31	40,60	106,41	227,74	27,76	4
30,79	25,43	39,98	41,66	33,46	32,03	22,61	5,76	4,70	5
351,65	424,45	421,91	410,55	360,80	288,08	297,31	-	-	6
430,66	364,02	474,25	518,40	468,12	373,09	425,82	164,18	53,79	7
38,09	24,46	38,06	36,36	38,10	44,82	40,96	15,80	16,46	8
272,46	249,15	285,30	357,38	303,80	227,52	257,76	63,61	28,19	9
27,41	3,62	15,97	25,23	34,27	36,00	35,20	26,38	7,30	10
79,67	114,53	106,98	91,70	74,84	58,16	62,51	18,85	1,67	11
6,62	9,49	5,63	21,13	10,82	2,35	0,76	-	1,04	12
56,45	38,46	75,32	69,33	59,76	64,56	44,05	12,06	5,44	13
36,22	14,54	45,14	22,53	46,37	22,74	49,50	68,46	0,73	14
1 502,44	1 231,74	1 399,17	1 486,31	1 560,54	1 394,54	1 726,57	931,99	371,20	15
1 082,74	887,64	940,49	991,53	1 090,18	1 054,98	1 294,46	765,22	334,72	16
294,71	205,26	275,69	224,05	265,53	279,57	402,63	0,13	-	17
81,23	61,36	71,00	74,50	81,09	90,42	92,36	-	-	18
76,61	75,14	79,74	76,25	75,65	76,29	76,79	-	-	19
106,48	49,10	96,72	50,88	79,73	82,28	193,19	-	-	20
17,06	-	-	27,83	34,13	23,19	14,58	236,44	209,17	21
428,45	417,00	395,17	422,82	420,77	421,84	462,07	357,74	27,18	22
59,94	46,38	52,93	61,78	66,94	54,83	68,20	100,45	15,08	23
364,76	300,66	386,34	405,96	391,88	329,08	377,63	157,96	46,03	24
53,16	49,54	52,38	58,38	56,64	61,27	45,77	6,59	0,55	25
24,65	22,75	38,70	35,24	28,77	18,21	16,63	0,13	2,26	26
188,34	151,08	161,81	193,22	218,29	151,37	222,79	135,30	22,37	27
124,48	111,22	108,19	124,32	141,98	82,61	155,38	128,71	6,42	28
57,52	24,81	82,11	84,25	51,37	64,85	51,88	8,31	11,60	29
1 447,50	1 188,30	1 326,83	1 397,49	1 482,06	1 384,05	1 672,10	923,18	380,75	30
587,31	502,41	756,37	861,03	675,18	597,42	386,99	109,42	93,14	31
582,22	502,21	753,54	856,90	670,10	585,13	382,85	100,90	92,55	32
42,41	13,17	24,53	34,04	43,57	20,75	82,37	7,25	0,65	33

4.4 Ausgaben und Einnahmen der Gemeinden
nach kreisfreien Städten

Lfd. Nr.	Ausgaben/Einnahmen	kreisfreie Städte zusammen	davon kreisfreie	
			Branden- burg a.d.Havel	Cottbus
1	Ausgaben des Verwaltungshaushaltes zusammen	869 725	151 582	249 129
	darunter			
2	Personalausgaben	251 194	54 285	75 588
3	Laufender Sachaufwand	174 587	34 501	57 894
4	Soziale Leistungen	133 932	31 031	32 157
5	Zinsausgaben	14 169	1 430	4 297
6	Allgemeine Umlagen	-	-	-
7	Ausgaben des Vermögenshaushaltes zusammen	302 551	48 693	49 506
	darunter			
8	Erwerb von Vermögen	25 500	4 979	6 014
9	Baumaßnahmen zusammen	187 299	22 674	29 333
	darunter für			
10	Schulen	22 997	3 501	3 318
11	Straßen	44 646	8 432	11 966
12	Abwasserbeseitigung	-	-	-
13	Tilgung von Krediten, Rückzahlung von inneren Darlehen	16 690	8 859	3 707
14	Zuweisungen u. Zuschüsse für Investitionen	30 970	12 178	9 422
15	Ausgaben des Verwaltungs- und Vermögenshaushaltes insgesamt	1 172 276	200 275	298 635
16	Einnahmen des Verwaltungshaushaltes zusammen	696 847	142 420	190 153
	darunter			
17	Steuern zusammen	161 182	34 547	40 259
	darunter			
18	Gemeindeanteil an der Einkommensteuer	46 528	7 866	13 577
19	Grundsteuer	36 055	6 774	9 568
20	Gewerbesteuer	59 304	16 908	11 874
21	Allgemeine Umlagen von Gemeinden und Gemeindeverbänden	-	-	-
22	Zuweisungen und Zuschüsse vom Land zusammen	328 030	67 995	91 629
23	Gebühren, zweckgebundene Abgaben	98 435	18 903	34 463
24	Einnahmen des Vermögenshaushaltes zusammen	237 390	53 641	52 771
	darunter			
25	Einnahmen aus der Veräußerung von Vermögen	38 247	9 878	6 060
26	Beiträge und ähnliche Entgelte	6 069	1 100	3 262
27	Zuweisungen und Zuschüsse für Investitionen zusammen	162 012	31 607	34 566
	darunter			
28	vom Land	134 788	31 334	29 945
29	Einnahmen aus Krediten und inneren Darlehen	20 306	9 342	5 037
30	Einnahmen des Verwaltungs- und Vermögenshaushaltes insgesamt	934 237	196 061	242 923
31	Schulden zusammen	194 574	28 188	58 747
	darunter			
32	am Kreditmarkt und beim sonstigen öffentlichen Bereich	182 283	28 188	51 779
33	Kassenkredite	171 743	-	52 101

und Gemeindeverbände vom 01.01. bis 31.12.2001

und amtsfreien Gemeinden in 1 000 EUR

Städte		kreisan- gehörige Gemeinden zusammen	darunter amtsfreie Gemeinden					Lfd. Nr.
Frankfurt (Oder)	Potsdam		Anger- münde	Bad Lieben- werda	Baruth/ Mark	Beelitz	Beeskow	
in 1 000 EUR								
210 672	258 342	2 370 154	13 044	11 015	6 029	15 641	9 621	1
46 823	74 499	628 798	4 907	3 853	1 607	4 722	2 126	2
31 586	50 606	412 080	1 850	2 240	1 157	2 951	1 623	3
25 583	45 160	93 238	7	674	189	2	627	4
3 870	4 572	68 093	668	574	313	333	137	5
-	-	777 652	2 562	3 062	2 517	4 359	2 221	6
55 764	148 589	952 368	4 360	2 892	7 210	5 813	8 999	7
2 764	11 743	84 230	168	664	161	599	636	8
50 344	84 948	602 528	2 454	1 716	6 706	3 897	7 854	9
1 648	14 530	60 608	123	209	-	341	9	10
2 710	21 537	176 184	1 285	429	418	427	839	11
-	-	14 648	-	-	-	-	-	12
2 339	1 785	124 827	256	512	335	621	500	13
70	9 299	80 105	691	-	5	29	5	14
266 436	406 931	3 322 522	17 404	13 907	13 239	21 454	18 620	15
130 381	233 893	2 394 400	11 963	11 695	6 365	15 633	9 762	16
25 130	61 245	651 719	3 135	2 718	1 102	3 051	2 688	17
8 294	16 791	179 629	905	825	344	1 058	820	18
5 875	13 839	169 419	1 002	849	338	956	619	19
7 658	22 864	235 473	896	663	343	737	859	20
-	-	37 729	-	-	1 524	1 943	-	21
69 794	98 612	947 493	4 587	5 673	2 214	5 204	4 050	22
19 669	25 400	132 551	866	672	369	701	362	23
40 739	90 239	806 633	4 260	2 656	3 694	6 519	9 231	24
4 902	17 407	117 565	833	109	468	1 217	831	25
265	1 442	54 510	308	10	24	115	87	26
32 645	63 194	416 501	2 502	1 382	2 866	2 614	5 501	27
28 018	45 492	275 272	1 882	1 080	2 368	1 828	4 461	28
2 785	3 142	127 197	261	1 155	337	-	1 534	29
171 120	324 132	3 201 033	16 223	14 351	10 059	22 152	18 993	30
22 215	85 425	1 298 793	11 187	6 057	11 433	5 638	4 297	31
16 891	85 425	1 287 537	11 187	6 057	11 433	5 638	4 297	32
87 431	32 211	93 789	643	-	102	-	-	33

Noch: 4.4 Ausgaben und Einnahmen der Gemeinden
nach kreisfreien Städten

Lfd. Nr.	Ausgaben/Einnahmen	Noch: darunter amtsfreie		
		Bernau bei Berlin	Bestensee	Birken- werder
1	Ausgaben des Verwaltungshaushaltes zusammen	22 706	4 755	5 504
	darunter			
2	Personalausgaben	8 152	1 990	2 597
3	Laufender Sachaufwand	4 728	1 041	1 124
4	Soziale Leistungen	28	353	-
5	Zinsausgaben	489	113	34
6	Allgemeine Umlagen	6 296	1 049	1 341
7	Ausgaben des Vermögenshaushaltes zusammen	11 167	1 209	3 200
	darunter			
8	Erwerb von Vermögen	790	192	953
9	Baumaßnahmen zusammen	5 122	647	2 133
	darunter für			
10	Schulen	491	127	277
11	Straßen	1 767	366	1 339
12	Abwasserbeseitigung	131	-	-
13	Tilgung von Krediten, Rückzahlung von inneren Darlehen	3 386	173	106
14	Zuweisungen u. Zuschüsse für Investitionen	1 851	20	8
15	Ausgaben des Verwaltungs- und Vermögenshaushaltes insgesamt	33 873	5 964	8 704
16	Einnahmen des Verwaltungshaushaltes zusammen	27 245	5 249	6 235
	darunter			
17	Steuern zusammen	7 576	1 309	2 925
	darunter			
18	Gemeindeanteil an der Einkommensteuer	2 399	531	689
19	Grundsteuer	2 885	395	583
20	Gewerbesteuer	1 536	233	1 383
21	Allgemeine Umlagen von Gemeinden und Gemeindeverbänden	-	-	-
22	Zuweisungen und Zuschüsse vom Land zusammen	12 428	2 439	1 715
23	Gebühren, zweckgebundene Abgaben	960	285	441
24	Einnahmen des Vermögenshaushaltes zusammen	5 011	906	1 636
	darunter			
25	Einnahmen aus der Veräußerung von Vermögen	325	80	718
26	Beiträge und ähnliche Entgelte	206	155	461
27	Zuweisungen und Zuschüsse für Investitionen zusammen	4 330	386	457
	darunter			
28	vom Land	2 079	157	350
29	Einnahmen aus Krediten und inneren Darlehen	-	-	-
30	Einnahmen des Verwaltungs- und Vermögenshaushaltes insgesamt	32 256	6 155	7 871
31	Schulden zusammen	6 622	2 130	775
	darunter			
32	am Kreditmarkt und beim sonstigen öffentlichen Bereich	6 622	2 130	775
33	Kassenkredite	-	6	-

und Gemeindeverbände vom 01.01. bis 31.12.2001

und amtsfreien Gemeinden in 1 000 EUR

Gemeinden								Lfd. Nr.
Boitzen- burger Land	Dallgow- Döberitz	Drebkau	Ebers- walde	Eichwalde	Eisen- hütten- stadt	Elster- werda	Erkner	
in 1 000 EUR								
5 399	5 102	8 359	48 457	5 384	53 375	9 933	11 006	1
1 287	1 948	2 158	20 605	2 462	14 382	2 443	4 410	2
980	789	1 389	10 109	1 197	13 167	1 929	1 627	3
-	564	169	8	320	3 005	691	379	4
152	-	313	799	25	1 469	472	326	5
1 899	1 198	3 190	11 396	1 184	9 396	2 567	2 834	6
2 928	2 943	2 471	18 854	1 823	13 268	5 083	1 823	7
240	193	163	302	154	2 985	479	299	8
2 238	2 130	1 317	7 211	1 618	9 688	1 762	1 237	9
5	212	391	950	49	1 901	1 063	619	10
930	679	238	1 723	786	5 556	274	353	11
0	-	-	-	-	-	-	-	12
193	584	948	276	50	536	2 368	269	13
53	6	40	10 567	-	60	473	-	14
8 327	8 044	10 829	67 312	7 206	66 643	15 016	12 829	15
5 441	5 459	8 680	45 401	5 947	51 759	9 719	10 779	16
715	2 383	1 504	11 223	1 556	12 594	2 254	2 658	17
220	434	451	4 271	647	4 033	756	1 308	18
390	611	560	2 931	489	2 904	597	684	19
53	1 186	376	2 676	349	4 189	561	446	20
873	-	1 636	-	-	-	-	-	21
2 084	1 348	3 220	22 638	2 185	21 400	4 948	5 536	22
265	298	440	2 808	874	2 493	299	517	23
1 926	2 484	2 358	17 128	1 218	12 731	4 286	1 963	24
262	666	402	1 767	195	2 528	84	898	25
47	396	-	685	423	9	67	13	26
712	1 407	1 180	14 676	600	10 194	1 923	1 034	27
709	359	618	11 466	159	7 758	942	354	28
55	-	775	-	-	-	2 212	-	29
7 367	7 943	11 038	62 529	7 165	64 491	14 004	12 742	30
2 968	5 156	4 926	13 023	651	10 716	7 909	5 922	31
2 798	5 068	4 926	13 023	651	10 716	7 909	5 922	32
-	-	1 915	6 108	-	20 602	657	1 057	33

Noch: 4.4 Ausgaben und Einnahmen der Gemeinden
nach kreisfreien Städten

Lfd. Nr.	Ausgaben/Einnahmen	Noch: darunter amtsfreie		
		Falkensee	Finowfurt	Finster- walde
1	Ausgaben des Verwaltungshaushaltes zusammen	33 686	5 818	22 810
	darunter			
2	Personalausgaben	13 451	1 953	7 238
3	Laufender Sachaufwand	6 879	1 235	3 954
4	Soziale Leistungen	3 317	-	2 315
5	Zinsausgaben	210	246	562
6	Allgemeine Umlagen	7 528	1 502	5 141
7	Ausgaben des Vermögenshaushaltes zusammen	11 787	2 237	7 332
	darunter			
8	Erwerb von Vermögen	1 687	437	661
9	Baumaßnahmen zusammen	9 344	1 465	4 579
	darunter für			
10	Schulen	5 694	61	567
11	Straßen	1 158	201	873
12	Abwasserbeseitigung	-	15	-
13	Tilgung von Krediten, Rückzahlung von inneren Darlehen	240	322	1 942
14	Zuweisungen u. Zuschüsse für Investitionen	511	12	81
15	Ausgaben des Verwaltungs- und Vermögenshaushaltes insgesamt	45 474	8 055	30 142
16	Einnahmen des Verwaltungshaushaltes zusammen	35 751	6 161	22 303
	darunter			
17	Steuern zusammen	10 420	1 744	5 579
	darunter			
18	Gemeindeanteil an der Einkommensteuer	2 913	585	1 620
19	Grundsteuer	3 973	523	1 279
20	Gewerbesteuer	2 645	427	2 081
21	Allgemeine Umlagen von Gemeinden und Gemeindeverbänden	-	-	-
22	Zuweisungen und Zuschüsse vom Land zusammen	14 849	3 055	9 963
23	Gebühren, zweckgebundene Abgaben	1 916	280	828
24	Einnahmen des Vermögenshaushaltes zusammen	7 937	1 367	7 748
	darunter			
25	Einnahmen aus der Veräußerung von Vermögen	1 392	293	330
26	Beiträge und ähnliche Entgelte	193	32	482
27	Zuweisungen und Zuschüsse für Investitionen zusammen	4 180	1 042	3 426
	darunter			
28	vom Land	1 123	535	2 275
29	Einnahmen aus Krediten und inneren Darlehen	2 173	-	1 691
30	Einnahmen des Verwaltungs- und Vermögenshaushaltes insgesamt	43 688	7 529	30 051
31	Schulden zusammen	9 077	5 660	13 872
	darunter			
32	am Kreditmarkt und beim sonstigen öffentlichen Bereich	9 077	5 432	13 872
33	Kassenkredite	-	-	-

und Gemeindeverbänden vom 01.01. bis 31.12.2001

und amtsfreien Gemeinden in 1 000 EUR

Gemeinden								Lfd. Nr.
Forst/ Lausitz	Freders- dorf- Vogelsdorf	Fürsten- walde/ Spree	Glienicke/ Nordbahn	Groß- beeren	Groß- räschen	Guben	Hennigs- dorf	
in 1 000 EUR								
29 630	8 665	41 313	6 580	7 902	17 366	29 909	47 907	1
10 962	3 575	10 418	2 711	1 440	3 758	10 335	10 581	2
6 098	1 951	8 862	1 357	1 843	2 706	6 034	7 527	3
3 099	334	4 054	-	187	126	2 267	5 614	4
748	119	942	396	109	201	98	356	5
6 750	2 237	8 566	1 373	1 883	5 969	7 077	16 682	6
8 456	4 011	10 769	3 739	6 435	4 135	5 808	14 830	7
441	564	1 352	334	476	809	382	1 534	8
5 371	3 146	7 880	2 822	4 100	2 393	3 839	12 670	9
436	1 047	784	1 144	1 296	513	154	1 311	10
2 096	1 746	3 039	587	1 657	597	560	1 701	11
-	-	-	594	3	-	-	-	12
772	127	348	567	24	177	103	291	13
871	174	1 088	16	1 371	750	412	1	14
38 086	12 675	52 082	10 319	14 337	21 501	35 716	62 738	15
27 831	8 950	41 090	8 501	7 397	17 836	27 883	46 700	16
5 783	2 732	12 401	2 734	2 455	3 469	5 689	28 101	17
1 859	834	2 796	673	493	939	2 246	2 678	18
1 594	761	2 823	707	657	712	1 463	1 991	19
1 715	842	5 496	1 255	1 153	1 215	1 179	19 287	20
-	-	-	-	1 396	2 491	-	-	21
12 147	3 790	15 184	2 849	2 047	6 022	12 632	2 207	22
2 612	439	1 082	1 725	309	453	905	2 201	23
7 729	3 645	9 407	2 963	8 017	2 960	5 603	8 428	24
850	1 082	2 045	1 073	254	218	463	2 302	25
627	401	1 246	596	420	111	14	970	26
5 423	781	4 538	1 295	3 138	2 451	3 353	4 818	27
2 981	295	2 335	528	1 880	1 585	2 745	2 082	28
621	1 380	1 171	-	1 278	-	26	-	29
35 560	12 595	50 497	11 465	15 414	20 796	33 486	55 129	30
12 002	3 661	15 116	7 604	3 017	3 497	1 576	5 793	31
12 002	3 661	15 116	7 604	3 017	3 497	1 576	5 793	32
2 866	-	-	-	240	-	1 771	-	33

Noch: 4.4 Ausgaben und Einnahmen der Gemeinden
nach kreisfreien Städten

Lfd. Nr.	Ausgaben/Einnahmen	Noch: darunter amtsfreie		
		Herzberg/ Elster	Hohen- Neuen- dorf	Jüterbog
1	Ausgaben des Verwaltungshaushaltes zusammen	15 493	15 273	14 964
	darunter			
2	Personalausgaben	4 537	5 636	5 711
3	Laufender Sachaufwand	2 106	3 646	2 981
4	Soziale Leistungen	521	965	795
5	Zinsausgaben	314	0	531
6	Allgemeine Umlagen	4 124	3 872	3 691
7	Ausgaben des Vermögenshaushaltes zusammen	2 784	7 830	3 945
	darunter			
8	Erwerb von Vermögen	267	1 137	420
9	Baumaßnahmen zusammen	1 818	5 682	2 461
	darunter für			
10	Schulen	52	1 376	241
11	Straßen	333	2 027	201
12	Abwasserbeseitigung	-	-	-
13	Tilgung von Krediten, Rückzahlung von inneren Darlehen	176	7	1 022
14	Zuweisungen u. Zuschüsse für Investitionen	523	1 004	42
15	Ausgaben des Verwaltungs- und Vermögenshaushaltes insgesamt	18 277	23 104	18 910
16	Einnahmen des Verwaltungshaushaltes zusammen	16 950	17 166	15 443
	darunter			
17	Steuern zusammen	3 476	4 375	3 306
	darunter			
18	Gemeindeanteil an der Einkommensteuer	981	1 833	1 056
19	Grundsteuer	716	1 519	1 028
20	Gewerbesteuer	1 352	681	787
21	Allgemeine Umlagen von Gemeinden und Gemeindeverbänden	2 557	-	-
22	Zuweisungen und Zuschüsse vom Land zusammen	5 119	7 628	6 782
23	Gebühren, zweckgebundene Abgaben	533	1 295	743
24	Einnahmen des Vermögenshaushaltes zusammen	2 113	4 870	4 301
	darunter			
25	Einnahmen aus der Veräußerung von Vermögen	66	2 379	1 075
26	Beiträge und ähnliche Entgelte	115	493	71
27	Zuweisungen und Zuschüsse für Investitionen zusammen	1 904	1 999	3 052
	darunter			
28	vom Land	1 195	840	2 633
29	Einnahmen aus Krediten und inneren Darlehen	28	-	-
30	Einnahmen des Verwaltungs- und Vermögenshaushaltes insgesamt	19 063	22 036	19 744
31	Schulden zusammen	5 466	-	10 703
	darunter			
32	am Kreditmarkt und beim sonstigen öffentlichen Bereich	5 466	-	10 703
33	Kassenkredite	1 552	-	1 664

und Gemeindeverbände vom 01.01. bis 31.12.2001

und amtsfreien Gemeinden in 1 000 EUR

[illegible]

Noch: 4.4 Ausgaben und Einnahmen der Gemeinden
nach kreisfreien Städten

Lfd. Nr.	Ausgaben/Einnahmen	Noch: darunter amtsfreie		
		Ludwigs- felde	Lychen	Lübben/ Spreewald
1	Ausgaben des Verwaltungshaushaltes zusammen	44 251	4 625	17 605
	darunter			
2	Personalausgaben	10 254	1 603	5 838
3	Laufender Sachaufwand	6 008	710	3 399
4	Soziale Leistungen	1 898	39	1 038
5	Zinsausgaben	198	177	874
6	Allgemeine Umlagen	9 893	1 647	3 431
7	Ausgaben des Vermögenshaushaltes zusammen	17 006	3 448	5 108
	darunter			
8	Erwerb von Vermögen	887	178	1 396
9	Baumaßnahmen zusammen	9 376	2 864	2 346
	darunter für			
10	Schulen	651	5	240
11	Straßen	1 118	45	368
12	Abwasserbeseitigung	31	326	337
13	Tilgung von Krediten, Rückzahlung von inneren Darlehen	1 531	237	688
14	Zuweisungen u. Zuschüsse für Investitionen	1 221	168	525
15	Ausgaben des Verwaltungs- und Vermögenshaushaltes insgesamt	61 258	8 073	22 714
16	Einnahmen des Verwaltungshaushaltes zusammen	65 398	5 073	18 572
	darunter			
17	Steuern zusammen	42 772	691	4 185
	darunter			
18	Gemeindeanteil an der Einkommensteuer	2 534	206	1 308
19	Grundsteuer	1 687	289	1 046
20	Gewerbesteuer	36 842	133	1 386
21	Allgemeine Umlagen von Gemeinden und Gemeindeverbänden	-	695	-
22	Zuweisungen und Zuschüsse vom Land zusammen	8 693	2 202	6 837
23	Gebühren, zweckgebundene Abgaben	1 436	594	2 895
24	Einnahmen des Vermögenshaushaltes zusammen	14 434	2 902	3 492
	darunter			
25	Einnahmen aus der Veräußerung von Vermögen	2 223	333	650
26	Beiträge und ähnliche Entgelte	679	135	877
27	Zuweisungen und Zuschüsse für Investitionen zusammen	6 379	1 959	1 748
	darunter			
27	vom Land	4 721	1 271	917
28	Einnahmen aus Krediten und inneren Darlehen	1 380	475	-
30	Einnahmen des Verwaltungs- und Vermögenshaushaltes insgesamt	79 832	7 975	22 064
31	Schulden zusammen	4 375	4 330	12 852
	darunter			
32	am Kreditmarkt und beim sonstigen öffentlichen Bereich	4 375	4 330	12 852
33	Kassenkredite	17	194	1 876

und Gemeindeverbände vom 01.01. bis 31.12.2001

und amtsfreien Gemeinden in 1 000 EUR

Gemeinden								Lfd. Nr.
Mühlberg/ Elbe	Nauen	Neuenhagen bei Berlin	Neuruppin	Nieder- görsdorf	Nordwest- uckermark	Nuthe- Urstromtal	Oberkrämer	
in 1 000 EUR								
7 761	12 026	12 749	33 507	7 658	7 442	6 562	10 632	1
2 236	4 504	4 807	9 700	2 553	1 581	2 498	3 408	2
1 516	1 723	3 566	6 635	1 461	2 249	1 349	1 838	3
293	1 282	324	3 615	961	4	133	7	4
845	998	272	1 472	350	681	322	396	5
2 141	2 761	3 195	8 146	1 754	2 287	1 665	3 320	6
3 613	4 297	5 206	15 438	2 382	2 151	1 958	2 991	7
109	433	955	959	223	226	147	326	8
3 017	2 515	3 299	10 030	1 917	1 514	1 558	2 384	9
38	761	314	872	175	-	-	62	10
108	708	2 106	3 965	503	950	1 209	1 084	11
1 375	-	135	41	85	-	-	43	12
483	709	661	520	157	361	246	187	13
4	5	290	3 929	85	25	4	90	14
11 374	16 323	17 955	48 944	10 040	9 593	8 520	13 623	15
8 361	13 285	13 754	35 009	7 465	7 657	6 290	11 913	16
1 530	3 901	3 723	9 829	1 239	890	1 120	2 313	17
313	1 013	1 371	2 841	430	246	490	721	18
420	1 011	1 081	2 842	555	433	322	635	19
617	1 410	951	3 071	126	158	233	787	20
1 183	-	-	-	-	986	-	1 616	21
2 525	4 824	6 093	15 143	3 588	2 483	3 075	3 987	22
840	666	1 207	1 709	454	318	598	1 712	23
3 531	3 121	3 459	13 640	2 722	1 485	2 098	1 979	24
177	396	1 552	1 248	50	221	382	480	25
579	221	417	733	101	185	235	589	26
2 171	1 874	1 491	9 487	2 072	1 080	1 145	724	27
1 859	797	430	8 050	1 534	793	457	489	28
604	-	-	2 092	-	-	200	-	29
11 893	16 407	17 213	48 649	10 187	9 142	8 388	13 892	30
14 619	16 621	5 998	25 203	5 202	11 610	5 380	7 617	31
14 619	15 151	5 998	25 203	5 202	11 610	5 380	7 617	32
100	1 568	-	3 579	279	-	453	-	33

Noch: 4.4 Ausgaben und Einnahmen der Gemeinden
nach kreisfreien Städten

Lfd. Nr.	Ausgaben/Einnahmen	Noch: darunter amtsfreie		
		Oranien- burg	Perle- berg	Peters- hagen/ Eggersdorf
1	Ausgaben des Verwaltungshaushaltes zusammen	42 262	17 752	9 680
	darunter			
2	Personalausgaben	11 443	6 390	4 554
3	Laufender Sachaufwand	5 136	2 315	2 260
4	Soziale Leistungen	3 887	1 853	196
5	Zinsausgaben	318	1 049	101
6	Allgemeine Umlagen	7 015	3 644	2 288
7	Ausgaben des Vermögenshaushaltes zusammen	15 648	11 431	4 996
	darunter			
8	Erwerb von Vermögen	1 411	131	569
9	Baumaßnahmen zusammen	7 072	3 664	4 326
	darunter für			
10	Schulen	1 336	511	171
11	Straßen	2 694	609	1 883
12	Abwasserbeseitigung	-	-	48
13	Tilgung von Krediten, Rückzahlung von inneren Darlehen	179	7 580	101
14	Zuweisungen u. Zuschüsse für Investitionen	145	56	-
15	Ausgaben des Verwaltungs- und Vermögenshaushaltes insgesamt	57 909	29 184	14 675
16	Einnahmen des Verwaltungshaushaltes zusammen	42 870	16 979	10 000
	darunter			
17	Steuern zusammen	19 159	3 888	2 227
	darunter			
18	Gemeindeanteil an der Einkommensteuer	2 872	1 151	950
19	Grundsteuer	2 049	1 124	744
20	Gewerbesteuer	13 047	1 173	255
21	Allgemeine Umlagen von Gemeinden und Gemeindeverbänden	-	-	-
22	Zuweisungen und Zuschüsse vom Land zusammen	12 855	6 330	4 511
23	Gebühren, zweckgebundene Abgaben	1 139	688	866
24	Einnahmen des Vermögenshaushaltes zusammen	16 401	10 495	4 616
	darunter			
25	Einnahmen aus der Veräußerung von Vermögen	2 198	496	924
26	Beiträge und ähnliche Entgelte	182	128	662
27	Zuweisungen und Zuschüsse für Investitionen zusammen	4 636	2 276	1 213
	darunter			
28	vom Land	2 477	1 093	717
29	Einnahmen aus Krediten und inneren Darlehen	-	6 929	1 790
30	Einnahmen des Verwaltungs- und Vermögenshaushaltes insgesamt	59 270	27 474	14 615
31	Schulden zusammen	5 347	18 418	3 453
	darunter			
32	am Kreditmarkt und beim sonstigen öffentlichen Bereich	5 347	18 418	1 664
33	Kassenkredite	-	-	-

und Gemeindeverbände vom 01.01. bis 31.12.2001

und amtsfreien Gemeinden in 1 000 EUR

Gemeinden								Lfd. Nr.
Platten- burg	Prenzlau	Pritzwalk	Rathenow	Schöneiche bei Berlin	Schöne- walde	Schipkau	Schulzen- dorf	
in 1 000 EUR								
4 971	31 808	11 661	46 512	9 258	5 829	10 954	5 163	1
1 535	9 281	5 726	14 242	2 909	1 549	3 105	2 350	2
881	9 777	1 839	5 130	1 664	931	1 347	976	3
1	2 784	32	2 915	701	73	575	164	4
117	416	210	782	459	541	217	60	5
1 629	6 356	3 093	13 758	2 450	1 534	4 871	1 294	6
1 141	12 555	3 039	7 690	3 056	1 478	4 503	1 500	7
74	1 084	295	591	331	314	800	122	8
966	9 027	2 366	3 895	2 422	978	2 395	1 342	9
29	2 381	15	622	227	22	27	11	10
596	1 938	610	757	742	666	365	270	11
-	-	-	-	-	-	-	-	12
102	2 216	255	586	193	112	385	36	13
-	209	35	1 320	16	75	909	-	14
6 112	44 363	14 699	54 202	12 314	7 307	15 457	6 664	15
5 415	33 268	11 197	46 539	10 398	5 285	12 253	5 609	16
889	6 309	3 157	8 347	3 017	695	2 109	1 434	17
254	1 898	958	2 229	1 156	226	656	648	18
318	1 556	798	1 978	1 107	305	466	397	19
192	2 153	1 101	3 294	584	112	792	266	20
807	988	-	6 327	-	747	2 641	-	21
2 000	11 732	5 164	14 421	4 685	2 484	4 294	2 904	22
309	4 105	804	1 853	295	220	379	381	23
1 199	9 937	3 027	7 681	3 481	1 374	2 317	1 810	24
367	615	605	448	120	423	38	6	25
95	406	172	137	81	-7	305	432	26
737	4 749	1 459	4 106	886	779	1 741	887	27
685	3 158	848	3 005	318	378	1 063	251	28
-	3 886	77	-	2 302	53	233	486	29
6 613	43 204	14 224	54 219	13 879	6 658	14 570	7 420	30
1 704	13 066	3 545	13 688	11 748	7 992	6 295	1 377	31
1 704	11 021	3 545	13 313	11 748	7 992	6 295	1 377	32
-	-	-	-	-	185	635	-	33

Noch: 4.4 Ausgaben und Einnahmen der Gemeinden
nach kreisfreien Städten

Lfd. Nr.	Ausgaben/Einnahmen	Noch: darunter amtsfreie		
		Schwarz- heide/N.L.	Schwedt/ Oder	Seddiner See
1	Ausgaben des Verwaltungshaushaltes zusammen	8 202	74 300	4 707
	darunter			
2	Personalausgaben	1 658	17 381	1 798
3	Laufender Sachaufwand	1 543	10 743	1 138
4	Soziale Leistungen	446	10 584	31
5	Zinsausgaben	380	520	657
6	Allgemeine Umlagen	2 091	12 251	860
7	Ausgaben des Vermögenshaushaltes zusammen	1 550	26 054	1 837
	darunter			
8	Erwerb von Vermögen	138	1 162	154
9	Baumaßnahmen zusammen	1 227	21 984	828
	darunter für			
10	Schulen	442	804	28
11	Straßen	359	1 885	30
12	Abwasserbeseitigung	-	15	-
13	Tilgung von Krediten, Rückzahlung von inneren Darlehen	180	2 062	739
14	Zuweisungen u. Zuschüsse für Investitionen	4	831	55
15	Ausgaben des Verwaltungs- und Vermögenshaushaltes insgesamt	9 752	100 354	6 544
16	Einnahmen des Verwaltungshaushaltes zusammen	8 481	62 959	5 694
	darunter			
17	Steuern zusammen	4 860	15 744	1 606
	darunter			
18	Gemeindeanteil an der Einkommensteuer	598	4 537	501
19	Grundsteuer	561	3 669	494
20	Gewerbesteuer	3 124	6 355	441
21	Allgemeine Umlagen von Gemeinden und Gemeindeverbänden	-	44	-
22	Zuweisungen und Zuschüsse vom Land zusammen	2 026	21 899	1 675
23	Gebühren, zweckgebundene Abgaben	177	5 790	236
24	Einnahmen des Vermögenshaushaltes zusammen	1 560	27 303	1 248
	darunter			
25	Einnahmen aus der Veräußerung von Vermögen	721	2 752	225
26	Beiträge und ähnliche Entgelte	135	1 268	11
27	Zuweisungen und Zuschüsse für Investitionen zusammen	704	21 232	438
	darunter			
28	vom Land	164	18 360	162
29	Einnahmen aus Krediten und inneren Darlehen	-	1 953	-
30	Einnahmen des Verwaltungs- und Vermögenshaushaltes insgesamt	10 040	90 262	6 942
31	Schulden zusammen	7 009	8 320	11 927
	darunter			
32	am Kreditmarkt und beim sonstigen öffentlichen Bereich	7 009	8 320	11 927
33	Kassenkredite	-	5 861	-

und Gemeindeverbände vom 01.01. bis 31.12.2001

und amtsfreien Gemeinden in 1 000 EUR

Gemeinden								Lfd. Nr.
Seelow	Senften- berg	Sprem- berg	Stahns- dorf	Straus- berg	Teltow	Templin	Uckerland	
in 1 000 EUR								
6 144	34 792	31 949	13 846	32 257	14 743	14 613	6 788	1
1 500	10 465	10 711	3 643	9 971	3 982	6 916	2 241	2
1 278	5 390	5 204	1 667	4 747	2 661	2 367	1 892	3
549	3 305	2 150	50	3 921	4	20	8	4
370	304	753	923	1 257	98	640	376	5
1 239	10 433	8 602	4 715	5 659	3 741	3 615	1 882	6
2 458	9 869	4 696	5 150	13 431	5 478	4 390	1 932	7
265	1 224	188	521	5 561	590	1 108	130	8
1 331	7 346	1 278	2 671	5 621	4 629	2 673	1 466	9
97	1 273	108	313	209	1 183	263	0	10
433	170	754	293	156	1 247	179	339	11
-	15	-	-	-	-	-	-	12
852	517	931	1 950	693	120	353	285	13
11	497	2 299	-	243	138	256	43	14
8 603	44 661	36 645	18 997	45 688	20 221	19 003	8 720	15
5 959	35 050	26 256	13 927	27 279	16 939	14 009	7 567	16
1 768	8 281	7 044	3 641	7 096	7 359	3 556	629	17
494	3 034	2 322	1 185	3 020	1 872	1 082	159	18
378	1 914	1 983	1 467	1 710	2 188	941	286	19
695	1 870	1 187	518	1 690	2 635	1 163	155	20
-	1 407	-	2 370	-	-	-	1 059	21
2 237	14 748	10 733	3 135	10 470	6 238	6 730	2 226	22
229	1 358	1 526	811	1 136	373	1 237	247	23
2 318	7 246	5 135	4 394	12 566	2 550	5 591	1 293	24
255	843	759	3 234	2 214	499	1 510	115	25
135	495	136	369	208	188	422	41	26
989	5 438	2 841	680	4 276	1 794	2 417	1 076	27
620	3 782	1 410	346	1 960	1 125	1 026	424	28
807	86	1 399	-	5 243	-	894	61	29
8 277	42 297	31 391	18 321	39 845	19 488	19 601	8 860	30
5 303	6 276	14 474	15 375	21 971	1 573	10 815	6 634	31
5 303	6 276	14 474	15 375	21 900	1 573	10 815	6 634	32
365	21	4 346	-	4 341	-	-	10	33

Noch: 4.4 Ausgaben und Einnahmen der Gemeinden
nach kreisfreien Städten

Lfd. Nr.	Ausgaben/Einnahmen	Noch: darunter amtsfreie		
		Uebigau- Wahren- brück	Velten	Werder (Havel)
1	Ausgaben des Verwaltungshaushaltes zusammen	6 500	11 266	18 675
	darunter			
2	Personalausgaben	2 335	4 974	6 494
3	Laufender Sachaufwand	1 011	2 508	4 531
4	Soziale Leistungen	181	3	35
5	Zinsausgaben	181	607	626
6	Allgemeine Umlagen	2 096	2 579	5 044
7	Ausgaben des Vermögenshaushaltes zusammen	4 128	5 951	13 800
	darunter			
8	Erwerb von Vermögen	256	650	1 204
9	Baumaßnahmen zusammen	2 830	4 855	7 074
	darunter für			
10	Schulen	2	1 151	445
11	Straßen	1 247	611	3 814
12	Abwasserbeseitigung	12	45	-
13	Tilgung von Krediten, Rückzahlung von inneren Darlehen	147	303	3 541
14	Zuweisungen u. Zuschüsse für Investitionen	188	143	1 703
15	Ausgaben des Verwaltungs- und Vermögenshaushaltes insgesamt	10 627	17 217	32 475
16	Einnahmen des Verwaltungshaushaltes zusammen	6 616	12 321	19 921
	darunter			
17	Steuern zusammen	1 233	4 439	6 140
	darunter			
18	Gemeindeanteil an der Einkommensteuer	444	1 181	1 712
19	Grundsteuer	371	1 182	1 540
20	Gewerbesteuer	290	1 593	2 269
21	Allgemeine Umlagen von Gemeinden und Gemeindeverbänden	-	-	-
22	Zuweisungen und Zuschüsse vom Land zusammen	3 222	3 986	7 862
23	Gebühren, zweckgebundene Abgaben	339	753	915
24	Einnahmen des Vermögenshaushaltes zusammen	4 067	4 750	12 964
	darunter			
25	Einnahmen aus der Veräußerung von Vermögen	64	822	1 405
26	Beiträge und ähnliche Entgelte	155	-	528
27	Zuweisungen und Zuschüsse für Investitionen zusammen	2 390	2 463	6 931
	darunter			
28	vom Land	1 152	2 378	4 641
29	Einnahmen aus Krediten und inneren Darlehen	1 235	1 304	3 088
30	Einnahmen des Verwaltungs- und Vermögenshaushaltes insgesamt	10 683	17 071	32 885
31	Schulden zusammen	4 050	14 755	12 970
	darunter			
32	am Kreditmarkt und beim sonstigen öffentlichen Bereich	3 827	13 452	12 970
33	Kassenkredite	66	-	-

und Gemeindeverbände vom 01.01. bis 31.12.2001

und amtsfreien Gemeinden in 1 000 EUR

[illegible]

4.5 Ausgaben und Einnahmen der Gemeinden
nach kreisfreien Städten

Lfd. Nr.	Ausgaben/Einnahmen	kreisfreie Städte zusammen	davon kreisfreie	
			Branden- burg a.d.Havel	Cottbus
1	Ausgaben des Verwaltungshaushaltes zusammen	2 253,62	1 969,14	2 316,77
	darunter			
2	Personalausgaben	650,89	705,19	702,93
3	Laufender Sachaufwand	452,39	448,19	538,39
4	Soziale Leistungen	347,04	403,11	299,05
5	Zinsausgaben	36,72	18,58	39,96
6	Allgemeine Umlagen	-	-	-
7	Ausgaben des Vermögenshaushaltes zusammen	783,97	632,55	460,38
	darunter			
8	Erwerb von Vermögen	66,07	64,68	55,92
9	Baumaßnahmen zusammen	485,33	294,55	272,78
	darunter für			
10	Schulen	59,59	45,48	30,86
11	Straßen	115,69	109,54	111,28
12	Abwasserbeseitigung	-	-	-
13	Tilgung von Krediten, Rückzahlung von inneren Darlehen	43,25	115,08	34,47
14	Zuweisungen u. Zuschüsse für Investitionen	80,25	158,20	87,62
15	Ausgaben des Verwaltungs- und Vermögenshaushaltes insgesamt	3 037,58	2 601,68	2 777,15
16	Einnahmen des Verwaltungshaushaltes zusammen	1 805,66	1 850,11	1 768,32
	darunter			
17	Steuern zusammen	417,65	448,79	374,39
	darunter			
18	Gemeindeanteil an der Einkommensteuer	120,56	102,18	126,26
19	Grundsteuer	93,43	88,00	88,98
20	Gewerbesteuer	153,67	219,65	110,43
21	Allgemeine Umlagen von Gemeinden und Gemeindeverbänden	-	-	-
22	Zuweisungen und Zuschüsse vom Land zusammen	849,99	883,29	852,10
23	Gebühren, zweckgebundene Abgaben	255,06	245,56	320,49
24	Einnahmen des Vermögenshaushaltes zusammen	615,12	696,82	490,74
	darunter			
25	Einnahmen aus der Veräußerung von Vermögen	99,10	128,32	56,35
26	Beiträge und ähnliche Entgelte	15,73	14,29	30,33
27	Zuweisungen und Zuschüsse für Investitionen zusammen	419,80	410,59	321,45
	darunter			
28	vom Land	349,26	407,04	278,47
29	Einnahmen aus Krediten und inneren Darlehen	52,62	121,36	46,84
30	Einnahmen des Verwaltungs- und Vermögenshaushaltes insgesamt	2 420,78	2 546,94	2 259,06
31	Schulden zusammen	504,18	366,18	546,32
	darunter			
32	am Kreditmarkt und beim sonstigen öffentlichen Bereich	472,33	366,18	481,52
33	Kassenkredite	445,02	-	484,51

und Gemeindeverbände vom 01.01. bis 31.12.2001

und amtsfreien Gemeinden in EUR je Einwohner

Städte		kreisan- gehörige Gemeinden zusammen	darunter amtsfreie Gemeinden					Lfd. Nr.
Frankfurt (Oder)	Potsdam		Anger- münde	Bad Lieben- werda	Baruth/ Mark	Beelitz	Beeskow	
in EUR je Einwohner								
2 952,74	1 986,27	1 071,78	1 315,46	975,61	1 308,93	1 287,98	1 080,90	1
656,26	572,79	284,34	494,85	341,23	348,83	388,86	238,84	2
442,70	389,09	186,34	186,60	198,41	251,19	243,02	182,39	3
358,57	347,21	42,16	0,72	59,71	41,05	0,17	70,41	4
54,24	35,15	30,79	67,32	50,88	67,94	27,41	15,35	5
-	-	351,65	258,39	271,18	546,44	358,98	249,57	6
781,58	1 142,43	430,66	439,65	256,17	1 565,29	478,67	1 011,01	7
38,74	90,29	38,09	16,95	58,80	35,02	49,30	71,45	8
705,61	653,13	272,46	247,43	152,02	1 455,93	320,86	882,39	9
23,10	111,71	27,41	12,37	18,49	-	28,05	1,03	10
37,99	165,59	79,67	129,55	37,99	90,71	35,17	94,22	11
-	-	6,62	-	-	-	-	-	12
32,78	13,73	56,45	25,83	45,35	72,82	51,15	56,16	13
0,98	71,50	36,22	69,64	-	1,00	2,42	0,52	14
3 734,31	3 128,69	1 502,44	1 755,11	1 231,78	2 874,22	1 766,65	2 091,90	15
1 827,40	1 798,29	1 082,74	1 206,47	1 035,84	1 381,86	1 287,30	1 096,67	16
352,22	470,89	294,71	316,19	240,75	239,17	251,23	302,00	17
116,25	129,10	81,23	91,24	73,07	74,76	87,15	92,11	18
82,34	106,40	76,61	101,05	75,22	73,30	78,69	69,59	19
107,33	175,79	106,48	90,34	58,73	74,45	60,71	96,46	20
-	-	17,06	-	-	330,89	159,97	-	21
978,22	758,18	428,45	462,62	502,47	480,59	428,56	455,03	22
275,68	195,29	59,94	87,31	59,51	80,09	57,73	40,70	23
570,99	693,81	364,76	429,56	235,26	802,09	536,78	1 037,08	24
68,71	133,84	53,16	83,98	9,68	101,70	100,23	93,39	25
3,72	11,09	24,65	31,01	0,86	5,11	9,46	9,77	26
457,54	485,87	188,34	252,34	122,40	622,16	215,24	617,98	27
392,69	349,76	124,48	189,83	95,70	514,18	150,52	501,21	28
39,03	24,16	57,52	26,35	102,32	73,12	-	172,33	29
2 398,39	2 492,10	1 447,50	1 636,03	1 271,10	2 183,96	1 824,08	2 133,75	30
311,35	656,79	587,31	1 128,18	536,47	2 482,30	464,29	482,79	31
236,74	656,79	582,22	1 128,18	536,47	2 482,30	464,29	482,79	32
1 225,42	247,66	42,41	64,87	-	22,06	-	-	33

Noch: 4.5 Ausgaben und Einnahmen der Gemeinden
nach kreisfreien Städten

Lfd. Nr.	Ausgaben/Einnahmen	Noch: darunter amtsfreie		
		Bernau bei Berlin	Bestensee	Birken- werder
1	Ausgaben des Verwaltungshaushaltes zusammen	840,42	858,35	839,86
	darunter			
2	Personalausgaben	301,71	359,16	396,22
3	Laufender Sachaufwand	174,99	187,99	171,53
4	Soziale Leistungen	1,04	63,76	-
5	Zinsausgaben	18,09	20,48	5,18
6	Allgemeine Umlagen	233,04	189,31	204,60
7	Ausgaben des Vermögenshaushaltes zusammen	413,32	218,24	488,23
	darunter			
8	Erwerb von Vermögen	29,24	34,62	145,41
9	Baumaßnahmen zusammen	189,59	116,87	325,38
	darunter für			
10	Schulen	18,17	22,88	42,32
11	Straßen	65,42	66,15	204,23
12	Abwasserbeseitigung	4,84	-	-
13	Tilgung von Krediten, Rückzahlung von inneren Darlehen	125,31	31,16	16,20
14	Zuweisungen u. Zuschüsse für Investitionen	68,50	3,64	1,24
15	Ausgaben des Verwaltungs- und Vermögenshaushaltes insgesamt	1 253,74	1 076,58	1 328,09
16	Einnahmen des Verwaltungshaushaltes zusammen	1 008,42	947,43	951,35
	darunter			
17	Steuern zusammen	280,42	236,23	446,29
	darunter			
18	Gemeindeanteil an der Einkommensteuer	88,78	95,82	105,10
19	Grundsteuer	106,80	71,35	88,93
20	Gewerbesteuer	56,86	42,11	211,06
21	Allgemeine Umlagen von Gemeinden und Gemeindeverbänden	-	-	-
22	Zuweisungen und Zuschüsse vom Land zusammen	460,00	440,19	261,66
23	Gebühren, zweckgebundene Abgaben	35,52	51,42	67,35
24	Einnahmen des Vermögenshaushaltes zusammen	185,47	163,53	249,62
	darunter			
25	Einnahmen aus der Veräußerung von Vermögen	12,04	14,45	109,53
26	Beiträge und ähnliche Entgelte	7,61	27,92	70,36
27	Zuweisungen und Zuschüsse für Investitionen zusammen	160,26	69,67	69,73
	darunter			
28	vom Land	76,93	28,39	53,35
29	Einnahmen aus Krediten und inneren Darlehen	-	-	-
30	Einnahmen des Verwaltungs- und Vermögenshaushaltes insgesamt	1 193,89	1 110,96	1 200,97
31	Schulden zusammen	245,08	384,48	118,23
	darunter			
32	am Kreditmarkt und beim sonstigen öffentlichen Bereich	245,08	384,48	118,23
33	Kassenkredite	-	1,11	-

und Gemeindeverbände vom 01.01. bis 31.12.2001

und amtsfreien Gemeinden in EUR je Einwohner

Gemeinden								Lfd. Nr.
Boitzen- burger Land	Dallgow- Döberitz	Drebkau	Ebers- walde	Eichwalde	Eisen- hütten- stadt	Elster- werda	Erkner	
in EUR je Einwohner								
1 170,16	939,35	1 266,09	1 093,82	937,62	1 308,85	980,19	908,82	1
278,93	358,67	326,94	465,12	428,83	352,68	241,09	364,12	2
212,40	145,33	210,40	228,20	208,51	322,88	190,36	134,34	3
-	103,93	25,57	0,19	55,80	73,69	68,18	31,33	4
32,89	-	47,45	18,03	4,29	36,01	46,59	26,89	5
411,66	220,59	483,13	257,24	206,16	230,41	253,34	234,01	6
634,67	541,85	374,24	425,60	317,42	325,36	501,59	150,54	7
51,94	35,56	24,70	6,81	26,89	73,19	47,31	24,68	8
484,94	392,23	199,51	162,76	281,70	237,58	173,88	102,15	9
1,08	39,11	59,18	21,45	8,45	46,62	104,92	51,11	10
201,54	124,98	36,01	38,89	136,89	136,24	27,03	29,13	11
0,05	-	-	-	-	-	-	-	12
41,85	107,61	143,56	6,23	8,66	13,13	233,69	22,19	13
11,56	1,04	6,10	238,52	-	1,47	46,71	-	14
1 804,83	1 481,21	1 640,32	1 519,41	1 255,04	1 634,22	1 481,78	1 059,36	15
1 179,16	1 005,19	1 314,75	1 024,83	1 035,64	1 269,24	959,02	890,11	16
154,89	438,72	227,81	253,35	271,03	308,84	222,46	219,45	17
47,74	79,99	68,32	96,41	112,66	98,89	74,58	108,02	18
84,50	112,42	84,75	66,16	85,18	71,21	58,92	56,50	19
11,39	218,36	56,98	60,40	60,71	102,72	55,31	36,83	20
189,19	-	247,76	-	-	-	-	-	21
451,64	248,11	487,72	511,00	380,51	524,78	488,24	457,11	22
57,45	54,78	66,68	63,38	152,25	61,14	29,50	42,66	23
417,46	457,31	357,14	386,63	212,20	312,19	422,91	162,09	24
56,87	122,72	60,94	39,88	33,99	61,99	8,26	74,15	25
10,24	72,95	-	15,47	73,68	0,23	6,63	1,11	26
154,22	259,00	178,79	331,28	104,54	249,97	189,71	85,39	27
153,76	66,11	93,66	258,83	27,66	190,24	92,96	29,25	28
11,96	-	117,41	-	-	-	218,31	-	29
1 596,62	1 462,50	1 671,89	1 411,46	1 247,84	1 581,43	1 381,93	1 052,20	30
643,26	949,41	746,08	293,96	113,35	262,77	780,42	489,03	31
606,51	933,10	746,08	293,96	113,35	262,77	780,42	489,03	32
-	-	290,07	137,88	-	505,19	64,85	87,29	33

Noch: 4.5 Ausgaben und Einnahmen der Gemeinden
nach kreisfreien Städten

Lfd. Nr.	Ausgaben/Einnahmen	Noch: darunter amtsfreie		
		Falkensee	Finowfurt	Finster- walde
1	Ausgaben des Verwaltungshaushaltes zusammen	978,40	782,50	1 139,49
	darunter			
2	Personalausgaben	390,66	262,73	361,58
3	Laufender Sachaufwand	199,79	166,04	197,50
4	Soziale Leistungen	96,35	-	115,64
5	Zinsausgaben	6,09	33,12	28,09
6	Allgemeine Umlagen	218,64	202,08	256,83
7	Ausgaben des Vermögenshaushaltes zusammen	342,35	300,84	366,27
	darunter			
8	Erwerb von Vermögen	48,99	58,78	33,01
9	Baumaßnahmen zusammen	271,40	197,07	228,74
	darunter für			
10	Schulen	165,37	8,15	28,31
11	Straßen	33,63	27,00	43,59
12	Abwasserbeseitigung	-	2,06	-
13	Tilgung von Krediten, Rückzahlung von inneren Darlehen	6,96	43,30	97,01
14	Zuweisungen u. Zuschüsse für Investitionen	14,85	1,55	4,03
15	Ausgaben des Verwaltungs- und Vermögenshaushaltes insgesamt	1 320,76	1 083,35	1 505,76
16	Einnahmen des Verwaltungshaushaltes zusammen	1 038,37	828,67	1 114,15
	darunter			
17	Steuern zusammen	302,65	234,60	278,71
	darunter			
18	Gemeindeanteil an der Einkommensteuer	84,60	78,64	80,90
19	Grundsteuer	115,40	70,34	63,89
20	Gewerbesteuer	76,81	57,48	103,97
21	Allgemeine Umlagen von Gemeinden und Gemeindeverbänden	-	-	-
22	Zuweisungen und Zuschüsse vom Land zusammen	431,28	410,88	497,70
23	Gebühren, zweckgebundene Abgaben	55,66	37,59	41,38
24	Einnahmen des Vermögenshaushaltes zusammen	230,54	183,91	387,06
	darunter			
25	Einnahmen aus der Veräußerung von Vermögen	40,42	39,42	16,49
26	Beiträge und ähnliche Entgelte	5,61	4,32	24,10
27	Zuweisungen und Zuschüsse für Investitionen zusammen	121,40	140,17	171,17
	darunter			
28	vom Land	32,60	71,97	113,62
29	Einnahmen aus Krediten und inneren Darlehen	63,11	-	84,49
30	Einnahmen des Verwaltungs- und Vermögenshaushaltes insgesamt	1 268,90	1 012,58	1 501,21
31	Schulden zusammen	263,63	761,24	692,99
	darunter			
32	am Kreditmarkt und beim sonstigen öffentlichen Bereich	263,63	730,57	692,99
33	Kassenkredite	-	-	-

und Gemeindeverbände vom 01.01. bis 31.12.2001

und amtsfreien Gemeinden in EUR je Einwohner

Gemeinden								Lfd. Nr.
Forst/ Lausitz	Freders- dorf- Vogelsdorf	Fürsten- walde/ Spree	Glienicke/ Nordbahn	Groß- beeren	Groß- räschen	Guben	Hennigs- dorf	
in EUR je Einwohner								
1 228,70	780,62	1 214,56	829,71	1 278,36	1 381,79	1 205,41	1 819,85	1
454,59	322,07	306,28	341,89	232,93	299,01	416,55	401,95	2
252,86	175,76	260,52	171,12	298,25	215,28	243,19	285,93	3
128,49	30,10	119,19	-	30,28	10,04	91,38	213,25	4
31,03	10,73	27,70	49,97	17,69	15,96	3,95	13,51	5
279,92	201,55	251,82	173,19	304,65	474,93	285,23	633,71	6
350,66	361,32	316,60	471,52	1 041,17	328,99	234,07	563,35	7
18,28	50,83	39,75	42,11	77,07	64,38	15,38	58,28	8
222,74	283,40	231,66	355,85	663,40	190,39	154,72	481,29	9
18,07	94,29	23,05	144,20	209,63	40,83	6,22	49,82	10
86,92	157,28	89,35	74,01	268,00	47,48	22,56	64,60	11
-	-	-	74,86	0,41	-	-	-	12
32,01	11,44	10,22	71,53	3,84	14,08	4,15	11,07	13
36,14	15,65	31,97	2,04	221,84	59,67	16,61	0,06	14
1 579,37	1 141,93	1 531,16	1 301,23	2 319,52	1 710,79	1 439,48	2 383,20	15
1 154,10	806,29	1 208,01	1 072,04	1 196,75	1 419,16	1 123,76	1 774,00	16
239,79	246,10	364,58	344,76	397,15	276,01	229,28	1 067,45	17
77,10	75,12	82,21	84,85	79,73	74,70	90,52	101,71	18
66,12	68,59	82,98	89,13	106,31	56,64	58,96	75,64	19
71,12	75,87	161,58	158,30	186,46	96,66	47,50	732,64	20
-	-	-	-	225,90	198,17	-	-	21
503,72	341,48	446,41	359,23	331,20	479,13	509,11	83,84	22
108,33	39,52	31,82	217,53	49,98	36,04	36,46	83,61	23
320,51	328,36	276,56	373,69	1 296,98	235,54	225,82	320,16	24
35,24	97,51	60,12	135,26	41,03	17,38	18,66	87,45	25
26,02	36,12	36,64	75,13	67,87	8,81	0,57	36,85	26
224,88	70,37	133,40	163,30	507,66	195,02	135,14	183,03	27
123,60	26,61	68,65	66,60	304,18	126,09	110,62	79,10	28
25,74	124,37	34,43	-	206,80	-	1,04	-	29
1 474,62	1 134,65	1 484,56	1 445,73	2 493,73	1 654,69	1 349,58	2 094,16	30
497,69	329,82	444,39	958,92	488,05	278,26	63,52	220,04	31
497,69	329,82	444,39	958,92	488,05	278,26	63,52	220,04	32
118,86	-	-	-	38,80	-	71,37	-	33

Noch: 4.5 Ausgaben und Einnahmen der Gemeinden
nach kreisfreien Städten

Lfd. Nr.	Ausgaben/Einnahmen	Noch: darunter amtsfreie		
		Herzberg/ Elster	Hohen- Neuen- dorf	Jüterbog
1	Ausgaben des Verwaltungshaushaltes zusammen	1 372,60	805,05	1 082,11
	darunter			
2	Personalausgaben	401,96	297,05	412,95
3	Laufender Sachaufwand	186,62	192,17	215,54
4	Soziale Leistungen	46,18	50,86	57,48
5	Zinsausgaben	27,79	0,01	38,40
6	Allgemeine Umlagen	365,37	204,10	266,89
7	Ausgaben des Vermögenshaushaltes zusammen	246,66	412,72	285,29
	darunter			
8	Erwerb von Vermögen	23,63	59,93	30,37
9	Baumaßnahmen zusammen	161,05	299,51	177,93
	darunter für			
10	Schulen	4,62	72,51	17,45
11	Straßen	29,54	106,82	14,53
12	Abwasserbeseitigung	-	-	-
13	Tilgung von Krediten, Rückzahlung von inneren Darlehen	15,61	0,39	73,92
14	Zuweisungen u. Zuschüsse für Investitionen	46,37	52,90	3,07
15	Ausgaben des Verwaltungs- und Vermögenshaushaltes insgesamt	1 619,27	1 217,77	1 367,40
16	Einnahmen des Verwaltungshaushaltes zusammen	1 501,74	904,82	1 116,70
	darunter			
17	Steuern zusammen	308,00	230,60	239,06
	darunter			
18	Gemeindeanteil an der Einkommensteuer	86,92	96,62	76,38
19	Grundsteuer	63,40	80,06	74,34
20	Gewerbesteuer	119,78	35,87	56,91
21	Allgemeine Umlagen von Gemeinden und Gemeindeverbänden	226,51	-	-
22	Zuweisungen und Zuschüsse vom Land zusammen	453,49	402,05	490,40
23	Gebühren, zweckgebundene Abgaben	47,23	68,24	53,69
24	Einnahmen des Vermögenshaushaltes zusammen	187,18	256,70	311,01
	darunter			
25	Einnahmen aus der Veräußerung von Vermögen	5,83	125,40	77,77
26	Beiträge und ähnliche Entgelte	10,18	25,96	5,16
27	Zuweisungen und Zuschüsse für Investitionen zusammen	168,73	105,34	220,67
	darunter			
28	vom Land	105,86	44,29	190,40
29	Einnahmen aus Krediten und inneren Darlehen	2,45	-	-
30	Einnahmen des Verwaltungs- und Vermögenshaushaltes insgesamt	1 688,92	1 161,52	1 427,71
31	Schulden zusammen	484,31	-	773,97
	darunter			
32	am Kreditmarkt und beim sonstigen öffentlichen Bereich	484,31	-	773,97
33	Kassenkredite	137,52	-	120,32

und Gemeindeverbände vom 01.01. bis 31.12.2001

und amtsfreien Gemeinden in EUR je Einwohner

[illegible]

Noch: 4.5 Ausgaben und Einnahmen der Gemeinden
nach kreisfreien Städten

Lfd. Nr.	Ausgaben/Einnahmen	Noch: darunter amtsfreie		
		Ludwigs- felde	Lychen	Lübben/ Spreewald
1	Ausgaben des Verwaltungshaushaltes zusammen	1 860,70	1 166,15	1 175,27
	darunter			
2	Personalausgaben	431,15	404,27	389,72
3	Laufender Sachaufwand	252,64	179,01	226,87
4	Soziale Leistungen	79,82	9,89	69,28
5	Zinsausgaben	8,34	44,62	58,33
6	Allgemeine Umlagen	416,01	415,21	229,07
7	Ausgaben des Vermögenshaushaltes zusammen	715,10	869,44	341,00
	darunter			
8	Erwerb von Vermögen	37,31	44,77	93,22
9	Baumaßnahmen zusammen	394,24	722,13	156,64
	darunter für			
10	Schulen	27,38	1,29	16,00
11	Straßen	47,03	11,32	24,60
12	Abwasserbeseitigung	1,31	82,08	22,50
13	Tilgung von Krediten, Rückzahlung von inneren Darlehen	64,37	59,70	45,91
14	Zuweisungen u. Zuschüsse für Investitionen	51,36	42,35	35,03
15	Ausgaben des Verwaltungs- und Vermögenshaushaltes insgesamt	2 575,80	2 035,59	1 516,26
16	Einnahmen des Verwaltungshaushaltes zusammen	2 749,89	1 279,24	1 239,78
	darunter			
17	Steuern zusammen	1 798,51	174,18	279,36
	darunter			
18	Gemeindeanteil an der Einkommensteuer	106,54	51,87	87,32
19	Grundsteuer	70,95	72,88	69,84
20	Gewerbesteuer	1 549,16	33,65	92,55
21	Allgemeine Umlagen von Gemeinden und Gemeindeverbänden	-	175,35	-
22	Zuweisungen und Zuschüsse vom Land zusammen	365,54	555,29	456,43
23	Gebühren, zweckgebundene Abgaben	60,37	149,69	193,23
24	Einnahmen des Vermögenshaushaltes zusammen	606,94	731,69	233,09
	darunter			
25	Einnahmen aus der Veräußerung von Vermögen	93,45	84,07	43,39
26	Beiträge und ähnliche Entgelte	28,55	34,00	58,55
27	Zuweisungen und Zuschüsse für Investitionen zusammen	268,21	493,85	116,70
	darunter			
28	vom Land	198,50	320,38	61,24
29	Einnahmen aus Krediten und inneren Darlehen	58,03	119,77	-
30	Einnahmen des Verwaltungs- und Vermögenshaushaltes insgesamt	3 356,83	2 010,93	1 472,87
31	Schulden zusammen	183,95	1 091,76	857,91
	darunter			
32	am Kreditmarkt und beim sonstigen öffentlichen Bereich	183,95	1 091,76	857,91
33	Kassenkredite	0,71	48,99	125,24

und Gemeindeverbände vom 01.01. bis 31.12.2001

und amtsfreien Gemeinden in EUR je Einwohner

Gemeinden								Lfd. Nr.
Mühlberg/ Elbe	Nauen	Neuenhagen bei Berlin	Neuruppin	Nieder- görsdorf	Nordwest- uckermark	Nuthe- Urstromtal	Oberkrämer	
in EUR je Einwohner								
1 510,81	1 109,33	848,14	1 032,47	1 037,08	1 358,52	891,60	1 105,66	1
435,24	415,43	319,82	298,90	345,73	288,61	339,41	354,39	2
295,04	158,94	237,20	204,44	197,87	410,63	183,27	191,15	3
56,95	118,21	21,59	111,40	130,12	0,69	18,08	0,72	4
164,43	92,02	18,10	45,36	47,33	124,24	43,74	41,14	5
416,82	254,66	212,52	251,00	237,49	417,49	226,22	345,26	6
703,35	396,38	346,33	475,70	322,60	392,61	266,03	311,08	7
21,30	39,95	63,56	29,55	30,25	41,24	19,93	33,91	8
587,21	231,96	219,45	309,05	259,58	276,39	211,69	247,91	9
7,36	70,19	20,91	26,87	23,66	-	-	6,48	10
20,98	65,35	140,09	122,18	68,12	173,37	164,24	112,72	11
267,60	-	9,01	1,26	11,55	-	-	4,51	12
94,05	65,39	44,00	16,02	21,33	65,98	33,41	19,49	13
0,78	0,50	19,31	121,07	11,45	4,52	0,52	9,38	14
2 214,16	1 505,71	1 194,47	1 508,16	1 359,68	1 751,13	1 157,63	1 416,74	15
1 627,66	1 225,46	914,95	1 078,77	1 010,90	1 397,79	854,65	1 238,83	16
297,82	359,82	247,70	302,86	167,84	162,50	152,15	240,58	17
60,85	93,41	91,21	87,56	58,20	44,87	66,62	74,95	18
81,68	93,21	71,89	87,56	75,11	78,98	43,73	66,01	19
120,10	130,09	63,26	94,62	17,05	28,75	31,69	81,83	20
230,38	-	-	-	-	179,92	-	168,04	21
491,51	444,95	405,31	466,63	485,89	453,26	417,78	414,65	22
163,48	61,43	80,30	52,65	61,49	58,05	81,22	178,05	23
687,43	287,93	230,12	420,30	368,66	271,10	285,00	205,85	24
34,36	36,52	103,22	38,46	6,79	40,35	51,92	49,88	25
112,78	20,40	27,73	22,58	13,63	33,69	32,00	61,25	26
422,56	172,88	99,17	292,33	280,58	197,06	155,58	75,27	27
361,98	73,50	28,62	248,06	207,73	144,69	62,14	50,81	28
117,48	-	-	64,47	-	-	27,22	-	29
2 315,08	1 513,39	1 145,07	1 499,07	1 379,57	1 668,90	1 139,65	1 444,68	30
2 845,82	1 533,14	399,05	776,59	704,55	2 119,43	730,98	792,15	31
2 845,82	1 397,54	399,05	776,59	704,55	2 119,43	730,98	792,15	32
19,50	144,59	-	110,28	37,82	-	61,58	-	33

Noch: 4.5 Ausgaben und Einnahmen der Gemeinden
nach kreisfreien Städten

Lfd. Nr.	Ausgaben/Einnahmen	Noch: darunter amtsfreie		
		Oranien- burg	Perle- berg	Peters- hagen/ Eggersdorf
1	Ausgaben des Verwaltungshaushaltes zusammen	1 413,95	1 281,57	828,44
	darunter			
2	Personalausgaben	382,87	461,28	389,80
3	Laufender Sachaufwand	171,85	167,10	193,46
4	Soziale Leistungen	130,03	133,77	16,74
5	Zinsausgaben	10,63	75,73	8,61
6	Allgemeine Umlagen	234,69	263,04	195,81
7	Ausgaben des Vermögenshaushaltes zusammen	523,52	825,25	427,55
	darunter			
8	Erwerb von Vermögen	47,21	9,48	48,69
9	Baumaßnahmen zusammen	236,59	264,50	370,23
	darunter für			
10	Schulen	44,71	36,91	14,68
11	Straßen	90,12	43,99	161,13
12	Abwasserbeseitigung	-	-	4,08
13	Tilgung von Krediten, Rückzahlung von inneren Darlehen	5,98	547,23	8,64
14	Zuweisungen u. Zuschüsse für Investitionen	4,84	4,03	-
15	Ausgaben des Verwaltungs- und Vermögenshaushaltes insgesamt	1 937,47	2 106,82	1 256,00
16	Einnahmen des Verwaltungshaushaltes zusammen	1 434,31	1 225,73	855,84
	darunter			
17	Steuern zusammen	641,01	280,66	190,61
	darunter			
18	Gemeindeanteil an der Einkommensteuer	96,08	83,08	81,33
19	Grundsteuer	68,56	81,17	63,68
20	Gewerbesteuer	436,51	84,65	21,83
21	Allgemeine Umlagen von Gemeinden und Gemeindeverbänden	-	-	-
22	Zuweisungen und Zuschüsse vom Land zusammen	430,07	456,99	386,08
23	Gebühren, zweckgebundene Abgaben	38,11	49,67	74,15
24	Einnahmen des Vermögenshaushaltes zusammen	548,71	757,65	395,04
	darunter			
25	Einnahmen aus der Veräußerung von Vermögen	73,53	35,79	79,11
26	Beiträge und ähnliche Entgelte	6,10	9,24	56,64
27	Zuweisungen und Zuschüsse für Investitionen zusammen	155,09	164,29	103,79
	darunter			
28	vom Land	82,89	78,91	61,33
29	Einnahmen aus Krediten und inneren Darlehen	-	500,24	153,16
30	Einnahmen des Verwaltungs- und Vermögenshaushaltes insgesamt	1 983,02	1 983,38	1 250,88
31	Schulden zusammen	178,88	1 329,66	295,57
	darunter			
32	am Kreditmarkt und beim sonstigen öffentlichen Bereich	178,88	1 329,66	142,41
33	Kassenkredite	-	-	-

und Gemeindeverbände vom 01.01. bis 31.12.2001

und amtsfreien Gemeinden in EUR je Einwohner

Gemeinden								Lfd. Nr.
Platten- burg	Prenzlau	Pritzwalk	Rathenow	Schöneiche bei Berlin	Schöne- walde	Schipkau	Schulzen- dorf	
in EUR je Einwohner								
1 197,86	1 421,39	1 057,37	1 624,04	818,46	1 479,82	1 281,01	732,09	1
369,85	414,76	519,18	497,28	257,16	393,24	363,10	333,14	2
212,25	436,91	166,79	179,12	147,11	236,46	157,51	138,44	3
0,15	124,42	2,88	101,77	61,93	18,63	67,20	23,27	4
28,17	18,58	19,08	27,32	40,54	137,28	25,36	8,53	5
392,57	284,02	280,47	480,39	216,55	389,34	569,68	183,52	6
274,99	561,04	275,54	268,50	270,12	375,29	526,66	212,71	7
17,73	48,46	26,76	20,65	29,30	79,64	93,54	17,30	8
232,67	403,37	214,50	136,00	214,14	248,18	280,03	190,26	9
7,04	106,42	1,38	21,71	20,06	5,65	3,12	1,61	10
143,49	86,61	55,31	26,44	65,58	169,00	42,69	38,32	11
-	-	-	-	-	-	-	-	12
24,60	99,01	23,15	20,46	17,05	28,39	45,01	5,16	13
-	9,34	3,13	46,09	1,38	19,08	106,30	-	14
1 472,85	1 982,43	1 332,91	1 892,53	1 088,57	1 855,11	1 807,67	944,80	15
1 304,72	1 486,62	1 015,36	1 624,95	919,22	1 341,66	1 432,98	795,30	16
214,14	281,91	286,30	291,43	266,75	176,50	246,68	203,35	17
61,14	84,81	86,85	77,84	102,21	57,30	76,69	91,85	18
76,52	69,53	72,35	69,06	97,86	77,37	54,51	56,31	19
46,29	96,21	99,87	115,02	51,66	28,53	92,59	37,70	20
194,43	44,14	-	220,92	-	189,54	308,88	-	21
481,97	524,27	468,27	503,51	414,13	630,59	502,18	411,69	22
74,47	183,43	72,95	64,69	26,04	55,73	44,31	54,04	23
288,87	444,04	274,44	268,18	307,69	348,72	270,91	256,66	24
88,47	27,50	54,89	15,63	10,64	107,32	4,43	0,86	25
22,90	18,13	15,63	4,79	7,14	-1,81	35,65	61,19	26
177,50	212,22	132,33	143,38	78,36	197,67	203,59	125,74	27
165,18	141,13	76,90	104,92	28,15	95,88	124,36	35,54	28
-	173,64	6,95	-	203,50	13,50	27,25	68,87	29
1 593,59	1 930,66	1 289,81	1 893,13	1 226,91	1 690,39	1 703,89	1 051,96	30
410,55	583,90	321,44	477,95	1 038,56	2 028,98	736,11	195,24	31
410,55	492,50	321,44	464,85	1 038,56	2 028,98	736,11	195,24	32
-	-	-	-	-	47,02	74,21	-	33

Noch: 4.5 Ausgaben und Einnahmen der Gemeinden
nach kreisfreien Städten

Lfd. Nr.	Ausgaben/Einnahmen	Noch: darunter amtsfreie		
		Schwarz- heide/N.L.	Schwedt/ Oder	Seddiner See
1	Ausgaben des Verwaltungshaushaltes zusammen	1 142,65	1 858,56	1 095,46
	darunter			
2	Personalausgaben	230,98	434,78	418,42
3	Laufender Sachaufwand	214,97	268,73	264,74
4	Soziale Leistungen	62,09	264,76	7,33
5	Zinsausgaben	52,94	13,01	152,83
6	Allgemeine Umlagen	291,32	306,45	200,23
7	Ausgaben des Vermögenshaushaltes zusammen	215,89	651,73	427,50
	darunter			
8	Erwerb von Vermögen	19,29	29,06	35,80
9	Baumaßnahmen zusammen	170,93	549,92	192,63
	darunter für			
10	Schulen	61,61	20,12	6,52
11	Straßen	50,03	47,14	7,10
12	Abwasserbeseitigung	-	0,37	-
13	Tilgung von Krediten, Rückzahlung von inneren Darlehen	25,07	51,58	171,90
14	Zuweisungen u. Zuschüsse für Investitionen	0,60	20,79	12,73
15	Ausgaben des Verwaltungs- und Vermögenshaushaltes insgesamt	1 358,54	2 510,29	1 522,96
16	Einnahmen des Verwaltungshaushaltes zusammen	1 181,46	1 574,88	1 325,09
	darunter			
17	Steuern zusammen	677,05	393,83	373,75
	darunter			
18	Gemeindeanteil an der Einkommensteuer	83,30	113,48	116,61
19	Grundsteuer	78,18	91,78	114,98
20	Gewerbesteuer	435,22	158,97	102,60
21	Allgemeine Umlagen von Gemeinden und Gemeindeverbänden	-	1,09	-
22	Zuweisungen und Zuschüsse vom Land zusammen	282,31	547,79	389,84
23	Gebühren, zweckgebundene Abgaben	24,66	144,83	55,00
24	Einnahmen des Vermögenshaushaltes zusammen	217,32	682,98	290,47
	darunter			
25	Einnahmen aus der Veräußerung von Vermögen	100,40	68,84	52,35
26	Beiträge und ähnliche Entgelte	18,77	31,71	2,66
27	Zuweisungen und Zuschüsse für Investitionen zusammen	98,15	531,11	102,03
	darunter			
28	vom Land	22,84	459,26	37,78
29	Einnahmen aus Krediten und inneren Darlehen	-	48,86	-
30	Einnahmen des Verwaltungs- und Vermögenshaushaltes insgesamt	1 398,78	2 257,86	1 615,56
31	Schulden zusammen	976,40	208,12	2 775,67
	darunter			
32	am Kreditmarkt und beim sonstigen öffentlichen Bereich	976,40	208,12	2 775,67
33	Kassenkredite	-	146,60	-

und Gemeindeverbände vom 01.01. bis 31.12.2001

und amtsfreien Gemeinden in EUR je Einwohner

Gemeinden								Lfd. Nr.
Seelow	Senften- berg	Sprem- berg	Stahns- dorf	Straus- berg	Teltow	Templin	Uckerland	
in EUR je Einwohner								
1 137,43	1 119,89	1 228,19	1 195,41	1 222,17	817,44	1 048,07	1 823,27	1
277,75	336,87	411,75	314,47	377,77	220,75	496,05	601,88	2
236,53	173,50	200,06	143,93	179,87	147,56	169,75	508,23	3
101,65	106,38	82,65	4,32	148,57	0,21	1,42	2,23	4
68,45	9,79	28,94	79,66	47,63	5,43	45,93	100,88	5
229,28	335,84	330,67	407,07	214,41	207,44	259,28	505,46	6
455,09	317,67	180,53	444,66	508,89	303,70	314,82	518,85	7
48,97	39,39	7,24	45,00	210,71	32,72	79,44	34,92	8
246,35	236,46	49,14	230,63	212,97	256,66	191,70	393,74	9
17,88	40,97	4,14	27,03	7,90	65,59	18,90	0,12	10
80,12	5,48	28,97	25,26	5,90	69,13	12,85	91,11	11
-	0,49	-	-	-	-	-	-	12
157,77	16,64	35,78	168,36	26,26	6,66	25,28	76,68	13
1,99	16,01	88,37	-	9,22	7,65	18,39	11,57	14
1 592,52	1 437,56	1 408,72	1 640,07	1 731,05	1 121,15	1 362,89	2 342,12	15
1 103,02	1 128,21	1 009,35	1 202,32	1 033,56	939,16	1 004,75	2 032,50	16
327,28	266,54	270,78	314,37	268,88	408,01	255,02	169,02	17
91,43	97,67	89,28	102,28	114,42	103,79	77,62	42,71	18
70,04	61,60	76,25	126,64	64,80	121,33	67,46	76,83	19
128,73	60,19	45,62	44,75	64,04	146,09	83,42	41,63	20
-	45,29	-	204,62	-	-	-	284,52	21
414,19	474,71	412,62	270,63	396,71	345,89	482,65	597,80	22
42,47	43,70	58,65	70,00	43,05	20,65	88,72	66,28	23
429,15	233,25	197,40	379,37	476,11	141,36	401,02	347,19	24
47,29	27,15	29,19	279,17	83,89	27,69	108,27	30,82	25
24,93	15,93	5,21	31,87	7,90	10,40	30,27	10,97	26
183,09	175,04	109,23	58,70	162,03	99,45	173,32	288,91	27
114,84	121,74	54,19	29,85	74,27	62,39	73,56	113,96	28
149,43	2,77	53,77	-	198,65	-	64,12	16,48	29
1 532,17	1 361,47	1 206,76	1 581,69	1 509,67	1 080,52	1 405,77	2 379,69	30
981,75	202,01	556,42	1 327,33	832,46	87,20	775,69	1 781,83	31
981,75	202,01	556,42	1 327,33	829,78	87,20	775,69	1 781,83	32
67,58	0,69	167,09	-	164,47	-	-	2,78	33

Noch: 4.5 Ausgaben und Einnahmen der Gemeinden
nach kreisfreien Städten

Lfd. Nr.	Ausgaben/Einnahmen	Noch: darunter amtsfreie		
		Uebigau- Wahren- brück	Velten	Werder (Havel)
1	Ausgaben des Verwaltungshaushaltes zusammen	960,50	928,93	935,33
	darunter			
2	Personalausgaben	345,00	410,10	325,27
3	Laufender Sachaufwand	149,41	206,81	226,92
4	Soziale Leistungen	26,74	0,21	1,77
5	Zinsausgaben	26,71	50,02	31,36
6	Allgemeine Umlagen	309,72	212,62	252,63
7	Ausgaben des Vermögenshaushaltes zusammen	609,98	490,68	691,17
	darunter			
8	Erwerb von Vermögen	37,84	53,63	60,32
9	Baumaßnahmen zusammen	418,27	400,33	354,29
	darunter für			
10	Schulen	0,33	94,91	22,28
11	Straßen	184,25	50,34	191,04
12	Abwasserbeseitigung	1,71	3,74	-
13	Tilgung von Krediten, Rückzahlung von inneren Darlehen	21,79	24,95	177,35
14	Zuweisungen u. Zuschüsse für Investitionen	27,81	11,77	85,31
15	Ausgaben des Verwaltungs- und Vermögenshaushaltes insgesamt	1 570,48	1 419,62	1 626,50
16	Einnahmen des Verwaltungshaushaltes zusammen	977,69	1 015,94	997,77
	darunter			
17	Steuern zusammen	182,16	366,03	307,53
	darunter			
18	Gemeindeanteil an der Einkommensteuer	65,56	97,35	85,74
19	Grundsteuer	54,86	97,45	77,12
20	Gewerbesteuer	42,81	131,34	113,64
21	Allgemeine Umlagen von Gemeinden und Gemeindeverbänden	-	-	-
22	Zuweisungen und Zuschüsse vom Land zusammen	476,16	328,64	393,76
23	Gebühren, zweckgebundene Abgaben	50,16	62,10	45,85
24	Einnahmen des Vermögenshaushaltes zusammen	600,95	391,66	649,29
	darunter			
25	Einnahmen aus der Veräußerung von Vermögen	9,44	67,77	70,38
26	Beiträge und ähnliche Entgelte	22,90	-	26,42
27	Zuweisungen und Zuschüsse für Investitionen zusammen	353,19	203,06	347,12
	darunter			
28	vom Land	170,17	196,10	232,44
29	Einnahmen aus Krediten und inneren Darlehen	182,54	107,50	154,67
30	Einnahmen des Verwaltungs- und Vermögenshaushaltes insgesamt	1 578,64	1 407,61	1 647,06
31	Schulden zusammen	598,44	1 216,64	649,59
	darunter			
32	am Kreditmarkt und beim sonstigen öffentlichen Bereich	565,55	1 109,14	649,59
33	Kassenkredite	9,77	-	-

und Gemeindeverbände vom 01.01. bis 31.12.2001

und amtsfreien Gemeinden in EUR je Einwohner

[illegible]

4.6 Ausgaben und Einnahmen nach Landkreisen

Lfd. Nr.	Ausgaben/Einnahmen	Landkreise zusammen		
			Barnim	Dahme- Spreewald
1	Ausgaben des Verwaltungshaushaltes zusammen	1 697 963	132 112	117 725
	darunter			
2	Personalausgaben	444 517	28 805	34 701
3	Laufender Sachaufwand	317 895	30 713	20 163
4	Soziale Leistungen	503 632	53 908	34 075
5	Zinsausgaben	12 729	911	248
6	Allgemeine Umlagen	-	-	-
7	Ausgaben des Vermögenshaushaltes zusammen	363 067	25 117	27 623
	darunter			
8	Erwerb von Vermögen	34 941	2 285	2 559
9	Baumaßnahmen zusammen	140 669	10 943	10 701
	darunter für			
10	Schulen	58 339	5 799	5 701
11	Straßen	41 689	1 902	3 295
12	Abwasserbeseitigung	-	-	-
13	Tilgung von Krediten, Rückzahlung von inneren Darlehen	26 660	1 493	3 848
14	Zuweisungen u. Zuschüsse für Investitionen	151 392	10 395	10 506
15	Ausgaben des Verwaltungs- und Vermögenshaushaltes insgesamt	2 061 030	157 229	145 347
16	Einnahmen des Verwaltungshaushaltes zusammen	1 692 215	135 494	119 789
	darunter			
17	Steuern zusammen	279	-	1
	darunter			
18	Gemeindeanteil an der Einkommensteuer	-	-	-
19	Grundsteuer	-	-	-
20	Gewerbesteuer	-	-	-
21	Allgemeine Umlagen von Gemeinden und Gemeindeverbänden	522 875	36 794	34 354
22	Zuweisungen und Zuschüsse vom Land zusammen	791 118	64 197	57 293
23	Gebühren, zweckgebundene Abgaben	222 128	24 909	15 225
24	Einnahmen des Vermögenshaushaltes zusammen	349 324	25 511	18 240
	darunter			
25	Einnahmen aus der Veräußerung von Vermögen	14 574	389	795
26	Beiträge und ähnliche Entgelte	285	-	-
27	Zuweisungen und Zuschüsse für Investitionen zusammen	299 204	21 072	17 443
	darunter			
28	vom Land	284 630	20 591	17 248
29	Einnahmen aus Krediten und inneren Darlehen	18 380	2 556	-
30	Einnahmen des Verwaltungs- und Vermögenshaushaltes insgesamt	2 041 540	161 005	138 029
31	Schulden zusammen	241 975	23 541	6 447
	darunter			
32	am Kreditmarkt und beim sonstigen öffentlichen Bereich	223 143	22 102	6 447
33	Kassenkredite	16 032	-	-

vom 01.01. bis 31.12.2001 in 1 000 EUR

davon Landkreise							Lfd. Nr.
Elbe- Elster	Havelland	Märkisch- Oderland	Oberhavel	Ober- spreewald- Lausitz	Oder-Spree	Ost- prignitz- Ruppin	
in 1 000 EUR							
94 859	116 680	134 572	135 602	105 959	140 744	107 028	1
29 796	28 268	34 868	37 104	30 420	34 958	25 013	2
18 085	22 627	25 810	28 848	15 240	16 677	16 184	3
23 050	33 562	38 899	40 145	27 250	46 430	44 206	4
444	1 028	349	87	429	1 395	1 546	5
-	-	-	-	-	-	-	6
20 660	29 909	25 064	31 806	23 537	35 518	18 362	7
1 762	2 765	1 615	2 354	1 753	3 410	1 598	8
4 762	12 651	11 640	10 602	9 102	13 221	7 658	9
1 487	3 358	3 571	4 882	6 518	4 641	2 045	10
1 788	2 897	2 099	3 822	1 740	6 944	2 385	11
-	-	-	-	-	-	-	12
1 546	1 715	972	554	1 806	3 275	1 278	13
12 564	12 777	10 810	16 879	10 876	11 902	7 825	14
115 519	146 589	159 637	167 408	129 496	176 262	125 391	15
95 650	117 188	134 324	138 523	106 912	139 235	105 876	16
30	19	-	37	11	35	59	17
-	-	-	-	-	-	-	18
-	-	-	-	-	-	-	19
-	-	-	-	-	-	-	20
30 121	34 390	39 561	51 100	39 069	43 920	26 670	21
46 340	53 957	64 700	49 171	46 617	72 529	60 044	22
9 385	19 125	17 893	24 641	9 461	6 673	11 374	23
20 064	30 781	25 880	29 743	27 213	36 084	18 146	24
428	1 083	176	44	3 688	3 058	252	25
-	253	-	-	-	1	-	26
18 529	25 938	24 359	29 558	21 538	25 918	14 568	27
17 682	18 093	23 483	28 951	20 154	25 787	14 279	28
1 102	1 023	983	-	-	1 578	2 045	29
115 714	147 969	160 203	168 266	134 125	175 318	124 022	30
14 334	17 275	10 043	3 797	8 045	26 608	30 236	31
8 270	17 275	9 084	3 797	8 045	22 757	27 834	32
-	-	-	-	679	-	-	33

Noch: 4.6 Ausgaben und Einnahmen nach Landkreisen

Lfd. Nr.	Ausgaben/Einnahmen	Noch: davon		
		Potsdam- Mittelmark	Prignitz	Spree- Neiße
		in 1 000 EUR		
1	Ausgaben des Verwaltungshaushaltes zusammen	144 566	81 798	126 208
	darunter			
2	Personalausgaben	35 453	25 631	33 905
3	Laufender Sachaufwand	35 530	18 074	25 135
4	Soziale Leistungen	44 325	20 579	27 083
5	Zinausgaben	953	1 772	1 562
6	Allgemeine Umlagen	-	-	-
7	Ausgaben des Vermögenshaushaltes zusammen	29 645	16 767	25 554
	darunter			
8	Erwerb von Vermögen	3 649	2 134	1 693
9	Baumaßnahmen zusammen	10 813	6 486	12 664
	darunter für			
10	Schulen	4 886	3 788	6 364
11	Straßen	3 538	1	4 866
12	Abwasserbeseitigung	-	-	-
13	Tilgung von Krediten, Rückzahlung von inneren Darlehen	3 240	1 453	1 931
14	Zuweisungen u. Zuschüsse für Investitionen	11 780	6 688	7 375
15	Ausgaben des Verwaltungs- und Vermögenshaushaltes insgesamt	174 211	98 565	151 762
16	Einnahmen des Verwaltungshaushaltes zusammen	147 035	83 550	121 901
	darunter			
17	Steuern zusammen	-	52	-
	darunter			
18	Gemeindeanteil an der Einkommensteuer	-	-	-
19	Grundsteuer	-	-	-
20	Gewerbesteuer	-	-	-
21	Allgemeine Umlagen von Gemeinden und Gemeindeverbänden	43 199	23 382	39 370
22	Zuweisungen und Zuschüsse vom Land zusammen	68 456	39 075	50 581
23	Gebühren, zweckgebundene Abgaben	24 418	13 438	19 740
24	Einnahmen des Vermögenshaushaltes zusammen	29 871	13 534	25 290
	darunter			
25	Einnahmen aus der Veräußerung von Vermögen	744	423	1 626
26	Beiträge und ähnliche Entgelte	-	-	22
27	Zuweisungen und Zuschüsse für Investitionen zusammen	25 253	11 565	20 388
	darunter			
28	vom Land	25 233	10 936	19 830
29	Einnahmen aus Krediten und inneren Darlehen	1 538	1 547	1 994
30	Einnahmen des Verwaltungs- und Vermögenshaushaltes insgesamt	176 906	97 085	147 191
31	Schulden zusammen	15 360	36 485	33 909
	darunter			
32	am Kreditmarkt und beim sonstigen öffentlichen Bereich	15 360	32 368	33 909
33	Kassenkredite	-	-	3 684

vom 01.01. bis 31.12.2001 in 1 000 EUR

Landkreise		Lfd. Nr.
Teltow- Fläming	Uckermark	
110 457	149 650	1
34 955	30 641	2
15 351	29 459	3
31 739	38 380	4
103	1 903	5
-	-	6
33 187	20 319	7
5 048	2 314	8
14 337	5 087	9
4 408	890	10
3 730	2 681	11
-	-	12
652	2 896	13
10 993	10 022	14
143 644	169 970	15
112 483	134 256	16
25	10	17
-	-	18
-	-	19
-	-	20
41 622	39 326	21
52 054	66 104	22
7 269	18 577	23
28 482	20 486	24
1 390	478	25
10	-	26
24 934	18 141	27
24 926	17 438	28
2 147	1 867	29
140 965	154 742	30
6 395	9 499	31
6 395	9 499	32
-	11 670	33

4.7 Ausgaben und Einnahmen nach Landkreisen

Lfd. Nr.	Ausgaben/Einnahmen	Landkreise zusammen		
			Barnim	Dahme- Spreewald
1	Ausgaben des Verwaltungshaushaltes zusammen	767,81	773,02	738,70
	darunter			
2	Personalausgaben	201,01	168,54	217,74
3	Laufender Sachaufwand	143,75	179,71	126,52
4	Soziale Leistungen	227,74	315,43	213,81
5	Zinsausgaben	5,76	5,33	1,55
6	Allgemeine Umlagen	-	-	-
7	Ausgaben des Vermögenshaushaltes zusammen	164,18	146,96	173,33
	darunter			
8	Erwerb von Vermögen	15,80	13,37	16,06
9	Baumaßnahmen zusammen	63,61	64,03	67,15
	darunter für			
10	Schulen	26,38	33,93	35,77
11	Straßen	18,85	11,13	20,68
12	Abwasserbeseitigung	-	-	-
13	Tilgung von Krediten, Rückzahlung von inneren Darlehen	12,06	8,74	24,15
14	Zuweisungen u. Zuschüsse für Investitionen	68,46	60,83	65,92
15	Ausgaben des Verwaltungs- und Vermögenshaushaltes insgesamt	931,99	919,98	912,02
16	Einnahmen des Verwaltungshaushaltes zusammen	765,22	792,80	751,65
	darunter			
17	Steuern zusammen	0,13	-	0,01
	darunter			
18	Gemeindeanteil an der Einkommensteuer	-	-	-
19	Grundsteuer	-	-	-
20	Gewerbesteuer	-	-	-
21	Allgemeine Umlagen von Gemeinden und Gemeindeverbänden	236,44	215,29	215,56
22	Zuweisungen und Zuschüsse vom Land zusammen	357,74	375,63	359,50
23	Gebühren, zweckgebundene Abgaben	100,45	145,75	95,54
24	Einnahmen des Vermögenshaushaltes zusammen	157,96	149,27	114,45
	darunter			
25	Einnahmen aus der Veräußerung von Vermögen	6,59	2,28	4,99
26	Beiträge und ähnliche Entgelte	0,13	-	-
27	Zuweisungen und Zuschüsse für Investitionen zusammen	135,30	123,29	109,45
	darunter			
28	vom Land	128,71	120,48	108,23
29	Einnahmen aus Krediten und inneren Darlehen	8,31	14,96	-
30	Einnahmen des Verwaltungs- und Vermögenshaushaltes insgesamt	923,18	942,07	866,10
31	Schulden zusammen	109,42	137,74	40,45
	darunter			
32	am Kreditmarkt und beim sonstigen öffentlichen Bereich	100,90	129,32	40,45
33	Kassenkredite	7,25	-	-

vom 01.01. bis 31.12.2001 in EUR je Einwohner

davon Landkreise							Lfd. Nr.
Elbe- Elster	Havelland	Märkisch- Oderland	Oberhavel	Ober- spreewald- Lausitz	Oder-Spree	Ost- prignitz- Ruppin	
in EUR je Einwohner							
727,59	783,63	713,42	704,02	737,07	718,53	952,33	1
228,54	189,85	184,85	192,64	211,60	178,47	222,57	2
138,71	151,96	136,83	149,78	106,01	85,14	144,00	3
176,80	225,41	206,22	208,43	189,55	237,04	393,35	4
3,40	6,90	1,85	0,45	2,98	7,12	13,75	5
-	-	-	-	-	-	-	6
158,47	200,87	132,88	165,13	163,72	181,32	163,39	7
13,52	18,57	8,56	12,22	12,19	17,41	14,22	8
36,53	84,97	61,71	55,04	63,32	67,50	68,14	9
11,40	22,56	18,93	25,34	45,34	23,69	18,20	10
13,72	19,46	11,13	19,84	12,11	35,45	21,22	11
-	-	-	-	-	-	-	12
11,86	11,52	5,15	2,87	12,56	16,72	11,37	13
96,37	85,81	57,31	87,63	75,65	60,76	69,62	14
886,06	984,51	846,30	869,15	900,79	899,85	1 115,71	15
733,66	787,04	712,10	719,19	743,70	710,82	942,07	16
0,23	0,12	-	0,19	0,08	0,18	0,53	17
-	-	-	-	-	-	-	18
-	-	-	-	-	-	-	19
-	-	-	-	-	-	-	20
231,03	230,96	209,73	265,30	271,77	224,22	237,31	21
355,44	362,38	343,00	255,29	324,28	370,27	534,27	22
71,98	128,44	94,86	127,93	65,81	34,07	101,20	23
153,90	206,73	137,20	154,42	189,30	184,21	161,46	24
3,28	7,27	0,93	0,23	25,65	15,61	2,24	25
-	1,70	-	-	-	0,01	-	26
142,13	174,20	129,13	153,46	149,82	132,32	129,62	27
135,63	121,51	124,49	150,31	140,19	131,65	127,05	28
8,45	6,87	5,21	-	-	8,06	18,20	29
887,56	993,77	849,30	873,61	932,99	895,03	1 103,53	30
109,95	116,02	53,24	19,71	55,96	135,84	269,04	31
63,44	116,02	48,16	19,71	55,96	116,18	247,66	32
-	-	-	-	4,72	-	-	33

Noch: 4.7 Ausgaben und Einnahmen nach Landkreisen

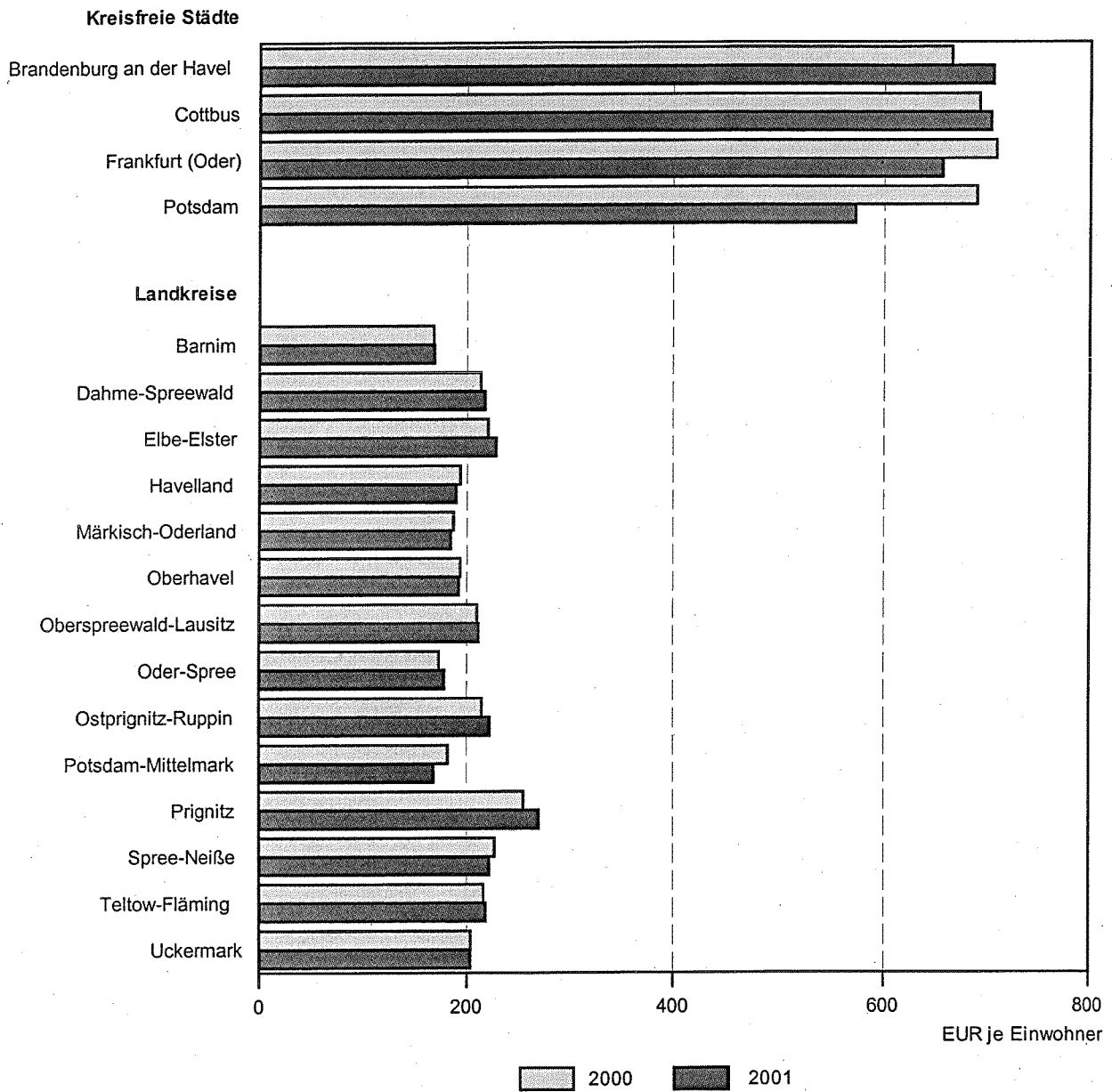
Lfd. Nr.	Ausgaben/Einnahmen	Noch: davon		
		Potsdam- Mittelmark	Prignitz	Spree- Neiße
		in EUR		
1	Ausgaben des Verwaltungshaushaltes zusammen	686,64	861,15	826,80
	darunter			
2	Personalausgaben	168,39	269,83	222,11
3	Laufender Sachaufwand	168,75	190,27	164,66
4	Soziale Leistungen	210,53	216,65	177,42
5	Zinsausgabe	4,53	18,65	10,23
6	Allgemeine Umlagen	-	-	-
7	Ausgaben des Vermögenshaushaltes zusammen	140,80	176,52	167,40
	darunter			
8	Erwerb von Vermögen	17,33	22,47	11,09
9	Baumaßnahmen zusammen	51,36	68,29	82,97
	darunter für			
10	Schulen	23,21	39,88	41,69
11	Straßen	16,80	0,01	31,88
12	Abwasserbeseitigung	-	-	-
13	Tilgung von Krediten, Rückzahlung von inneren Darlehen	15,39	15,30	12,65
14	Zuweisungen u. Zuschüsse für Investitionen	55,95	70,41	48,32
15	Ausgaben des Verwaltungs- und Vermögenshaushaltes insgesamt	827,45	1 037,66	994,21
16	Einnahmen des Verwaltungshaushaltes zusammen	698,37	879,59	798,59
	darunter			
17	Steuern zusammen	-	0,55	-
	darunter			
18	Gemeindeanteil an der Einkommensteuer	-	-	-
19	Grundsteuer	-	-	-
20	Gewerbesteuer	-	-	-
21	Allgemeine Umlagen von Gemeinden und Gemeindeverbänden	205,18	246,16	257,92
22	Zuweisungen und Zuschüsse vom Land zusammen	325,14	411,37	331,36
23	Gebühren, zweckgebundene Abgaben	115,98	141,47	129,32
24	Einnahmen des Vermögenshaushaltes zusammen	141,88	142,49	165,68
	darunter			
25	Einnahmen aus der Veräußerung von Vermögen	3,54	4,45	10,65
26	Beiträge und ähnliche Entgelte	-	-	0,14
27	Zuweisungen und Zuschüsse für Investitionen zusammen	119,95	121,75	133,56
	darunter			
28	vom Land	119,85	115,13	129,91
29	Einnahmen aus Krediten und inneren Darlehen	7,30	16,28	13,06
30	Einnahmen des Verwaltungs- und Vermögenshaushaltes insgesamt	840,25	1 022,07	964,26
31	Schulden zusammen	72,96	384,11	222,14
	darunter			
32	am Kreditmarkt und beim sonstigen öffentlichen Bereich	72,96	340,76	222,14
33	Kassenkredite	-	-	24,13

vom 01.01. bis 31.12.2001 in EUR je Einwohner

Landkreise		Lfd. Nr.
Teltow- Fläming	Uckermark	
je Einwohner		
690,32	994,80	1
218,46	203,68	2
95,94	195,83	3
198,36	255,13	4
0,64	12,65	5
-	-	6
207,40	135,07	7
31,55	15,39	8
89,60	33,82	9
27,55	5,92	10
23,31	17,82	11
-	-	12
4,08	19,25	13
68,71	66,62	14
897,72	1 129,88	15
702,98	892,47	16
0,16	0,07	17
-	-	18
-	-	19
-	-	20
260,12	261,42	21
325,32	439,43	22
45,43	123,49	23
178,00	136,18	24
8,69	3,18	25
0,06	-	26
155,83	120,59	27
155,78	115,92	28
13,42	12,41	29
880,98	1 028,65	30
39,97	63,15	31
39,97	63,15	33
-	77,58	33

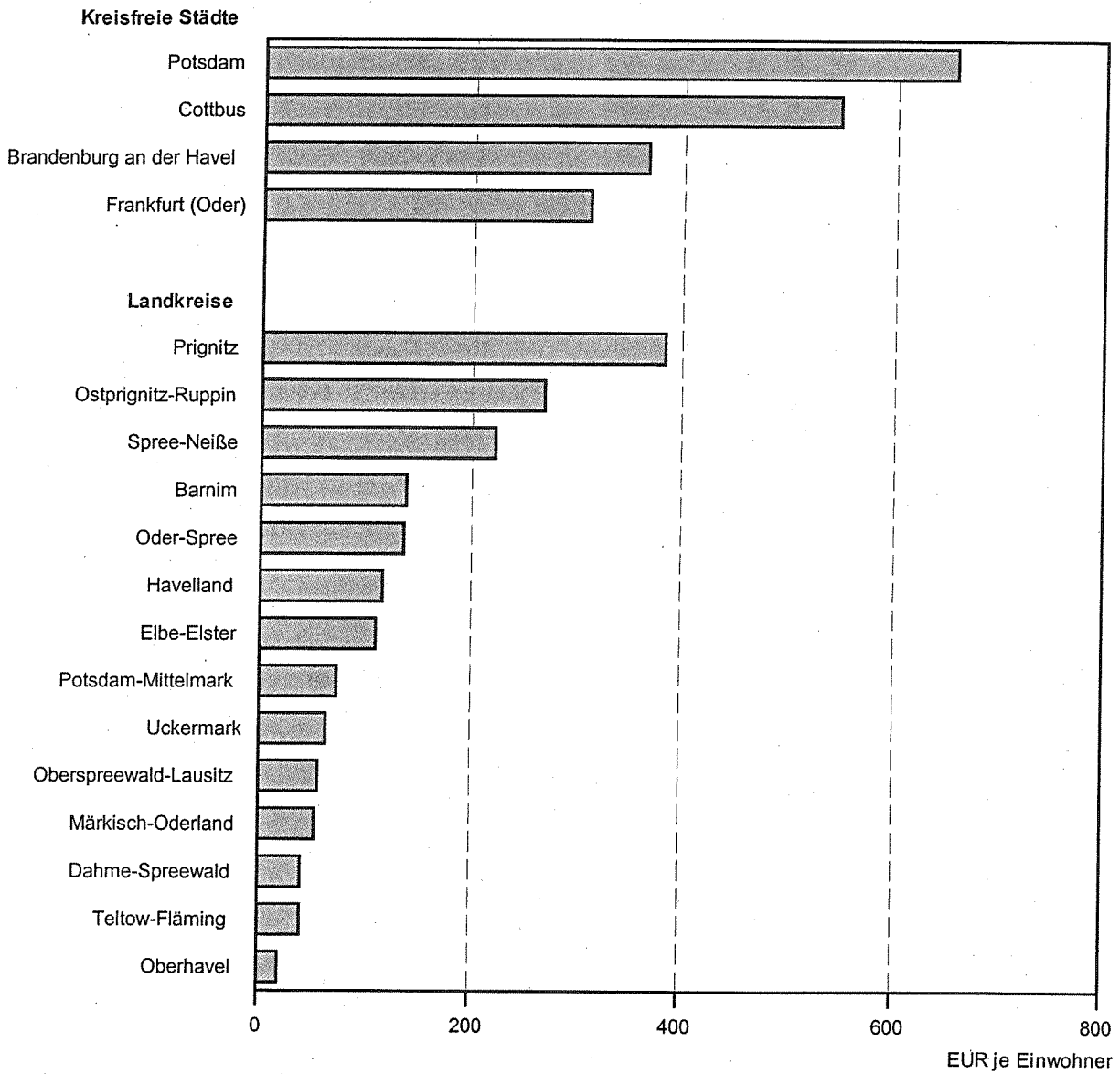
5.1 Personalausgaben im Jahr 2000 und 2001

- EUR je Einwohner -



5.2 Verschuldung am 31.12.2001

- EUR je Einwohner -



Veröffentlichungen des Landesbetriebes für Datenverarbeitung und Statistik (Land Brandenburg) im August 2002

Veröffentlichungen können beim Landesbetrieb für Datenverarbeitung und Statistik Brandenburg - Dezernat Informationsmanagement - Postfach 60 10 52, 14410 Potsdam (Dortustraße 46), Fax: 0331 39-418, E-Mail: vertrieb@lds.brandenburg.de bezogen werden.
Veröffentlichungen auf elektronischen Datenträgern sind rechts neben dem Verkaufspreis gekennzeichnet (D - Disketten, © - CD-ROM).

Kennziffer	Titel	Preis in EUR
A I 1 - m 12/01	Bevölkerungsstand, Dezember 2001	1,25
A I 2 - hj 2/01	Bevölkerung der Gemeinden 31.12.2001	3,75
A I 3 - j/01	Bevölkerung der kreisfreien Städte und Landkreise nach Alter und Geschlecht 31.12.2001	4,50
A I 4 - j/01	Nichtdeutsche Bevölkerung am 31.12.2001	1,25
A II 1 - m 01/02	Eheschließungen, Geborene und Gestorbene - Januar 2001, Vorläufige Ergebnis	1,25
A II 1 - m 02/02	- Februar 2001, Vorläufige Ergebnis	1,25
A III 1 - j/01	Wanderungen - 2001	2,00
A III 1 - m 01/02	- Januar 2002	1,25
A III 1 - m 02/02	- Februar 2002	1,25
A IV 3 - vj 4/01	Sterbefälle nach ausgewählten Todesursachen 4. Vierteljahr 2001	1,75
A V 4 - 4j/01	Flächenerhebung nach Art der geplanten Nutzung 2001	2,75
A VI 7 - m 06/02	Arbeitsmarkt, Juni 2002	2,50
B VII 1 - S/02	Bundestagswahl 2002 - Bewerber in den Wahlkreisen und auf den Landeslisten	2,75
C II 1 - m 06/02	Ernteberichterstattung über Feldfrüchte und Grünland, Juni 2002	1,75
C II 2 - m 07/02	Ernteberichterstattung über Gemüse und Erdbeeren, Juli 2002	1,75
C II 3 - m 07/02	Ernteberichterstattung über Obst, Juli 2002	1,75
C III 2 - m 06/02	Schlachtungen und Fleischerzeugung, Juni 2002	1,75
D I 2 - vj 2/02	An- und Abmeldungen gewerblicher Arbeitsstätten 01.04. - 30.06.2002	3,25
E I 1; 3 - m 06/02	Verarbeitendes Gewerbe sowie Bergbau und Gewinnung von Steinen und Erden - Betriebsergebnisse und Auftragseingangsindex, Juni 2002	3,75
E I 2 - m 06/02	- Produktionsindex, Juni 2002	2,00
E II 1 - m 06/02	Vorbereitende Baustellenarbeiten, Hoch- und Tiefbau (Bauhauptgewerbe), Juni 2002	2,50
F II 1; 2 - m 06/02	Baugenehmigungen und Baufertigstellungen, Juni 2002	2,50
G I 1 - m 06/02	Entwicklung von Umsatz und Beschäftigung im Einzelhandel - Messzahlen - - Juni 2002, Vorläufige Ergebnisse	2,00
G III 1, 3 - m 05/02	Aus- und Einfuhr Mai 2002, Vorläufige Ergebnisse	2,75
G IV 1 - m 05/02	Gäste und Übernachtungen im Fremdenverkehr - Mai 2002, Vorläufige Ergebnisse	3,00
G IV 1 - m 06/02	- Juni 2002, Vorläufige Ergebnisse	3,00
G IV 3 - m 06/02	Entwicklung von Umsatz und Beschäftigung im Gastgewerbe - Messzahlen - - Juni 2002, Vorläufige Ergebnisse	1,75
H I 1 - m 05/02	Straßenverkehrsunfälle - Mai 2002, Endgültiges Ergebnis	2,75
H I 1 - m 06/02	- Juni 2002, Vorläufige Ergebnisse	1,25
H II 1 - m 06/02	Binnenschifffahrt - Juni 2002	2,50
H II 1 - m 07/02	- Juli 2002	2,50
L II 2 - hj 2/01	Gemeindefinanzen Teil 1: Land Brandenburg 01.01. - 31.12.2001	4,00
L III 1 - j/01	Schulden der öffentlichen Haushalte und deren öffentlich bestimmten Fonds, - Einrichtungen und wirtschaftlichen Unternehmen am 31.12.2001	3,00
L III 2 - j/01	Personal im öffentlichen Dienst am 30.06.2001	9,50
L IV 1 - j/00	Umsätze und ihre Besteuerung 2000	7,00
M I 2 - m 08/02	Preisindex für die Lebenshaltung, August 2002	3,00
Q III 1 - j/00	Investitionen für Umweltschutz im Produzierenden Gewerbe 2000	2,25
Verzeichnis	Verzeichnis der Beruflichen Schulen Schuljahr 2001/2002	9,00
		24,00 D
Verzeichnis	Verzeichnis der Krankenhäuser und Vorsorge- und Rehabilitationseinrichtungen Stand: 31.12.2001	4,50
Daten+Konjunktur 6/2002	Ausgewählte Konjunktur- und Landesdaten für das Land Brandenburg in Bild und Zahl	-