


# Statistische Berichte

Landesbetrieb für  
Datenverarbeitung  
und Statistik  
Land Brandenburg




L II 2 – hj 1 / 01

## Gemeindefinanzen im Land Brandenburg

01.01. – 30.06.2001

Teil 3:  
Kreise des Landes Brandenburg



Finanzen und  
Steuern

**Erarbeitet:**

Landesbetrieb für Datenverarbeitung und Statistik  
Dezernat Finanzen, Personal, Kommunalen Finanzausgleich

**Herausgeber:**

Landesbetrieb für Datenverarbeitung und Statistik  
Dezernat Öffentlichkeitsarbeit  
Postfach 60 10 52, 14410 Potsdam

Dortustraße 46, 14467 Potsdam

Telefon: (0331) 39 403 - 405

Fax: (0331) 39 418

Internet: <http://www.brandenburg.de/lds/>

E-Mail: [Info@lds.brandenburg.de](mailto:Info@lds.brandenburg.de)

Erschienen im Oktober 2001

Preis: 7,00 DM

© Landesbetrieb für Datenverarbeitung und Statistik, Potsdam, 2001

Für nichtgewerbliche Zwecke sind Vervielfältigung und unentgeltliche Verbreitung, auch auszugsweise, mit Quellenangabe gestattet. Die Verbreitung, auch auszugsweise, über elektronische Systeme/Datenträger bedarf der vorherigen Zustimmung. Alle übrigen Rechte bleiben vorbehalten.

# Inhalt

Seite

1.	Erläuterungen .....	5
2.	Zuordnungsschlüssel zu den Ausgabe- und Einnahmearten der Tabellen 4., 4.1 - 4.14 .....	6
3.	Körperschaften und Einwohner des Landes Brandenburg nach Kreisen .....	7
4.	Ausgaben und Einnahmen der Gemeinden und Gemeindeverbände in 1 000 DM und je Einwohner - Gesamtübersicht - .....	10
4.1	Kreis Barnim .....	12
4.2	Kreis Dahme-Spreewald .....	14
4.3	Kreis Elbe-Elster .....	16
4.4	Kreis Havelland .....	18
4.5	Kreis Märkisch-Oderland .....	20
4.6	Kreis Oberhavel .....	22
4.7	Kreis Oberspreewald-Lausitz .....	24
4.8	Kreis Oder-Spree .....	26
4.9	Kreis Ostprignitz-Ruppin .....	28
4.10	Kreis Potsdam-Mittelmark .....	30
4.11	Kreis Prignitz .....	32
4.12	Kreis Spree-Neiße .....	34
4.13	Kreis Teltow-Fläming .....	36
4.14	Kreis Uckermark .....	38
5.	Grafiken	
5.1	Personalausgaben der Kreise in DM je Einwohner im 1.Halbjahr 2000 und 2001 .....	40
5.2	Verschuldung der Kreise in DM je Einwohner am 30.06.2001 .....	41

**Zeichenerklärung** (nach DIN 55 301)

- 0 weniger als die Hälfte von 1 in der letzten besetzten Stelle, jedoch mehr als nichts
- nichts vorhanden (genau Null)
- X Tabellenfach gesperrt, weil Aussage nicht sinnvoll

**Anmerkung**

Abweichungen in den Summen erklären sich aus dem Runden der Einzelwerte.

## 1. Erläuterungen

Im vorliegenden Statistischen Bericht werden die Ergebnisse der Vierteljahresstatistik der Gemeindefinanzen für die 14 Kreise des Landes Brandenburg dargestellt.

Innerhalb der Kreise erfolgt die Gliederung nach den Landkreisen und den Summen der kreisangehörigen Gemeinden einschließlich der Amtshaushalte sowie den Summen der amtsfreien Gemeinden, der amtsangehörigen Gemeinden und Amtshaushalte. Im Land Brandenburg bestehen 3 verschiedene Formen vom Ämtern. Ämter, die nach Amtsmodell 2 bzw. 3 arbeiten, bedienen sich der Verwaltung einer dem Amt angehörigen Gemeinde oder einer amtsfreien Gemeinde. Die geschäftsführende Gemeinde muss für das Amt und die Gemeinde getrennte Haushalte führen.

### Rechtsgrundlage

Die Durchführung der Vierteljahresstatistik der Gemeindefinanzen erfolgte im 1. Halbjahr 2001 auf der Grundlage des Finanz- und Personalstatistikgesetzes in der Fassung der Bekanntmachung vom 8. März 2000 (BGBl. I S. 206). Gemäß § 2 Abs. 1 Nr. 3 in Verbindung mit § 3 Abs. 2 Nr. 2 sowie § 5 Nr. 2 dieses Gesetzes sind vierteljährlich die Ist-Ausgaben und Ist-Einnahmen der Gemeinden und Gemeindeverbände (GV) in der Gruppierung nach Ausgabe- und Einnahmearten, die Bauausgaben nach Aufgabenbereichen und der Schuldenstand am Ende eines jeden Vierteljahres zu erfassen.

### Allgemeines

Die Vierteljahresstatistik der Gemeindefinanzen ist eine Totalerhebung, welche alle Kassen-vorfälle des Verwaltungs- und Vermögenshaushaltes erfasst. Sie liefert wichtige Informationen zur Beurteilung der Haushaltswirtschaft der Gemeinden/GV. Ergänzt werden diese durch die Angaben über die Schuldenaufnahme und -tilgung und den Schuldenstand.

Dieser Statistische Bericht enthält die Zusammenfassung des I. und II. Quartals zum Halbjahresergebnis der Vierteljahresstatistik der Gemeindefinanzen 2001. Die Ist-Ausgaben und Ist-Einnahmen wurden auf der Grundlage der Gruppierung nach Ausgabe- und Einnahmearten erfasst. Dabei wurden sowohl bei den Ausgaben als auch bei den Einnahmen z. T. große Gruppierungsbereiche gebildet, um die Vielzahl der Erhebungsmerkmale auf das Notwendigste zu begrenzen.

Die Ergebnisse stellen die unbereinigten Gesamtausgaben und -einnahmen dar. Das bedeutet, dass in den Ausgaben u. a.

Zuführungen zum Verwaltungshaushalt,  
Zuführungen zum Vermögenshaushalt,  
kalkulatorische Ausgaben, Umlagen

und in den Einnahmen u. a.

Zuführungen vom Verwaltungshaushalt,  
Zuführungen vom Vermögenshaushalt,  
kalkulatorische Einnahmen, Umlagen

enthalten sind.

Der Zuordnung zu den Gemeindegrößenklassen und den Relativberechnungen (DM je Einwohner) liegen die fortgeschriebene Bevölkerung zum 30.06.2000 und der Gebietsstand vom 01.01.2001 zugrunde.

**2. Zuordnungsschlüssel zu den Ausgabe- und Einnahmearten der Tabellen  
4.,4.1 - 4.14**

Ausgaben/Einnahmen	Gruppierung
Ausgaben des Verwaltungshaushalts zusammen	899
darunter	
Personalausgaben	4
Laufender Sachaufwand	50-66, 675-677, 84
Soziale Leistungen	73-78
Zinsausgaben	80
Allgemeine Umlagen	83
Ausgaben des Vermögenshaushalts zusammen	998
darunter	
Erwerb von Vermögen	930, 932, 935
Baumaßnahmen zusammen	94-96
darunter für	
Schulen	94-96 (EP 2)
Straßen	94-96 (A 63-66)
Abwasserbeseitigung	94-96 (A 70)
Tilgung von Krediten, Rückzahlungen von inneren Darlehen	97
Zuweisungen und Zuschüsse für Investitionen	98
<b>Ausgaben des Verwaltungs- und Vermögens- haushalts insgesamt</b>	<b>999</b>
Einnahmen des Verwaltungshaushalts zusammen	299
darunter	
Steuern zusammen	00, 010, 012, 02, 03
darunter	
Gemeindeanteil an der Einkommensteuer	010
Grundsteuer	000, 001
Gewerbsteuer (brutto)	003
Allgemeine Umlagen von Gemeinden und Gemeindeverbänden	072
Zuweisungen und Zuschüsse vom Land zusammen	041,051,061,161,171
Gebühren, zweckgebundene Abgaben	10, 11, 12
Einnahmen des Vermögenshaushalts zusammen	398
darunter	
Einnahmen aus der Veräußerung von Vermögen	33, 340, 345, 347
Beiträge und ähnliche Entgelte	35
Zuweisungen und Zuschüsse für Investitionen zusammen	36
darunter	
vom Land	361
Einnahmen aus Krediten und inneren Darlehen	37
<b>Einnahmen des Verwaltungs- und Vermögens- haushalts insgesamt</b>	<b>399</b>

### 3. Körperschaften und Einwohner des Landes Brandenburg nach Kreisen

Körperschaft des Kreises	Anzahl der Körperschaften am 01.01.2001	Einwohner am 30.06.2000
<b>Barnim</b>		
Landkreis	1	168 469
Kreisangehörige Gemeinden insgesamt	62	168 469
davon		
Amtsfreie Gemeinden zusammen	3	77 247
Amtsangehörige Gemeinden zusammen	59	91 222
Amtshaushalte	9	91 222
<b>Dahme-Spreewald</b>		
Landkreis	1	158 287
Kreisangehörige Gemeinden insgesamt	126	158 287
davon		
Amtsfreie Gemeinden zusammen	7	69 154
Amtsangehörige Gemeinden zusammen	119	89 133
Amtshaushalte	12	89 133
<b>Elbe-Elster</b>		
Landkreis	1	132 172
Kreisangehörige Gemeinden insgesamt	106	132 172
davon		
Amtsfreie Gemeinden zusammen	4	46 030
Amtsangehörige Gemeinden zusammen	102	86 142
Amtshaushalte	12	86 142
<b>Havelland</b>		
Landkreis	1	146 098
Kreisangehörige Gemeinden insgesamt	93	146 098
davon		
Amtsfreie Gemeinden zusammen	3	48 494
Amtsangehörige Gemeinden zusammen	90	97 604
Amtshaushalte	11	97 604
<b>Märkisch-Oderland</b>		
Landkreis	1	187 284
Kreisangehörige Gemeinden insgesamt	107	187 284
davon		
Amtsfreie Gemeinden zusammen	6	76 139
Amtsangehörige Gemeinden zusammen	101	111 145
Amtshaushalte	13	111 145

### Noch 3. Körperschaften und Einwohner des Landes Brandenburg nach Kreisen

Körperschaft des Kreises	Anzahl der Körperschaften am 01.01.2001	Einwohner am 30.06.2000
<b>Oberhavel</b>		
Landkreis	1	190 461
Kreisangehörige Gemeinden insgesamt	71	190 461
davon		
Amtsfreie Gemeinden zusammen	8	113 533
Amtsangehörige Gemeinden zusammen	63	76 928
Amtshaushalte	8	76 928
<b>Oberspreewald-Lausitz</b>		
Landkreis	1	146 844
Kreisangehörige Gemeinden insgesamt	81	146 844
davon		
Amtsfreie Gemeinden zusammen	3	53 579
Amtsangehörige Gemeinden zusammen	78	93 265
Amtshaushalte	9	93 265
<b>Oder-Spree</b>		
Landkreis	1	196 709
Kreisangehörige Gemeinden insgesamt	136	196 709
davon		
Amtsfreie Gemeinden zusammen	6	115 620
Amtsangehörige Gemeinden zusammen	130	81 089
Amtshaushalte	12	81 089
<b>Ostprignitz-Ruppin</b>		
Landkreis	1	113 509
Kreisangehörige Gemeinden insgesamt	105	113 509
davon		
Amtsfreie Gemeinden zusammen	2	45 390
Amtsangehörige Gemeinden zusammen	103	68 119
Amtshaushalte	9	68 119
<b>Potsdam-Mittelmark</b>		
Landkreis	1	207 505
Kreisangehörige Gemeinden insgesamt	173	207 505
davon		
Amtsfreie Gemeinden zusammen	4	52 118
Amtsangehörige Gemeinden zusammen	169	155 387
Amtshaushalte	18	155 387



### Noch 3. Körperschaften und Einwohner des Landes Brandenburg nach Kreisen

Körperschaft des Kreises	Anzahl der Körperschaften am 01.01.2001	Einwohner am 30.06.2000
<b>Prignitz</b>		
Landkreis	1	96 577
Kreisangehörige Gemeinden insgesamt	108	96 577
davon		
Amtsfreie Gemeinden zusammen	3	47 439
Amtsangehörige Gemeinden zusammen	105	49 138
Amtshaushalte	9	49 138
<b>Spree-Neiße</b>		
Landkreis	1	154 481
Kreisangehörige Gemeinden insgesamt	89	154 481
davon		
Amtsfreie Gemeinden zusammen	4	87 019
Amtsangehörige Gemeinden zusammen	85	67 462
Amtshaushalte	9	67 462
<b>Teltow-Fläming</b>		
Landkreis	1	158 863
Kreisangehörige Gemeinden insgesamt	61	158 863
davon		
Amtsfreie Gemeinden zusammen	5	74 425
Amtsangehörige Gemeinden zusammen	56	84 438
Amtshaushalte	9	84 438
<b>Uckermark</b>		
Landkreis	1	153 194
Kreisangehörige Gemeinden insgesamt	152	153 194
davon		
Amtsfreie Gemeinden zusammen	4	85 751
Amtsangehörige Gemeinden zusammen	148	67 443
Amtshaushalte	12	67 443

4. Ausgaben und Einnahmen der Gemeinden

- Gesamtübersicht -

Lfd. Nr.	Ausgaben/Einnahmen	Gemeinden und Gemeindeverbände der Kreise insgesamt		
		1 000 DM	DM je Einw.	%
1	Ausgaben des Verwaltungshaushaltes zusammen	4 031 301	1 823,74	100,0
	darunter			
2	Personalausgaben	1 147 306	519,04	28,5
3	Laufender Sachaufwand	721 118	326,23	17,9
4	Soziale Leistungen	615 300	278,36	15,3
5	Zinsausgaben	74 095	33,52	1,8
6	Allgemeine Umlagen	744 406	336,77	18,5
7	Ausgaben des Vermögenshaushaltes zusammen	971 607	439,55	100,0
	darunter			
8	Erwerb von Vermögen	111 888	50,62	11,5
9	Baumaßnahmen zusammen	523 594	236,87	53,9
	darunter für			
10	Schulen	84 630	38,29	8,7
11	Straßen	124 194	56,18	12,8
12	Abwasserbeseitigung	13 755	6,22	1,4
13	Tilgung von Krediten, Rückzahlung von inneren Darlehen	138 832	62,81	14,3
14	Zuweisungen u. Zuschüsse für Investitionen	125 493	56,77	12,9
15	Ausgaben des Verwaltungs- und Vermögenshaushaltes insgesamt	5 002 907	2 263,29	x
16	Einnahmen des Verwaltungshaushaltes zusammen	4 101 942	1 855,70	100,0
	darunter			
17	Steuern zusammen	529 605	239,59	12,9
	darunter			
18	Gemeindeanteil an der Einkommensteuer	92 975	42,06	2,3
19	Grundsteuer	163 805	74,10	4,0
20	Gewerbesteuer	234 146	105,93	5,7
21	Allgemeine Umlagen von Gemeinden und Gemeindeverbänden	741 006	335,23	18,1
22	Zuweisungen und Zuschüsse vom Land zusammen	1 718 626	777,50	41,9
23	Gebühren, zweckgebundene Abgaben	345 037	156,09	8,4
24	Einnahmen des Vermögenshaushaltes zusammen	863 364	390,58	100,0
	darunter			
25	Einnahmen aus der Veräußerung von Vermögen	130 369	58,98	15,1
26	Beiträge und ähnliche Entgelte	46 467	21,02	5,4
27	Zuweisungen und Zuschüsse für Investitionen zusammen	455 903	206,25	52,8
	darunter			
28	vom Land	374 838	169,58	43,4
29	Einnahmen aus Krediten und inneren Darlehen	119 522	54,07	13,8
30	Einnahmen des Verwaltungs- und Vermögenshaushaltes insgesamt	4 965 306	2 246,28	x
31	Schulden zusammen	3 179 710	1 438,49	x
	darunter			
32	am Kreditmarkt und beim sonstigen öffentlichen Bereich	3 127 191	1 414,73	x
33	Kassenkredite	190 155	86,03	x

und Gemeindeverbände der Kreise vom 01.01. bis 30.06.2001

davon						Lfd. Nr.
Landkreise zusammen			kreisangehörige Gemeinden einschl. Amtshaushalte zusammen			
1 000 DM	DM je Einw.	%	1 000 DM	DM je Einw.	%	
1 585 310	717,19	100,0	2 445 991	1 106,56	100,0	1
410 401	185,66	25,9	736 905	333,37	30,1	2
286 129	129,44	18,0	434 989	196,79	17,8	3
496 662	224,69	31,3	118 638	53,67	4,9	4
10 746	4,86	0,7	63 349	28,66	2,6	5
-	-	-	744 406	336,77	30,4	6
226 846	102,62	100,0	744 761	336,93	100,0	7
24 893	11,26	11,0	86 994	39,36	11,7	8
93 008	42,08	41,0	430 587	194,80	57,8	9
46 875	21,21	20,7	37 755	17,08	5,1	10
22 120	10,01	9,8	102 074	46,18	13,7	11
-	-	-	13 755	6,22	1,8	12
28 879	13,06	12,7	109 953	49,74	14,8	13
71 819	32,49	31,7	53 674	24,28	7,2	14
1 812 156	819,81	x	3 190 751	1 443,48	x	15
1 605 154	726,17	100,0	2 496 788	1 129,54	100,0	16
127	0,06	0	529 478	239,53	21,2	17
-	-	-	92 975	42,06	3,7	18
-	-	-	163 805	74,10	6,6	19
-	-	-	234 146	105,93	9,4	20
498 470	225,51	31,1	242 536	109,72	9,7	21
770 448	348,55	48,0	948 178	428,95	38,0	22
204 526	92,53	12,7	140 510	63,57	5,6	23
249 343	112,80	100,0	614 021	277,78	100,0	24
16 483	7,46	6,6	113 886	51,52	18,5	25
336	0,15	0,1	46 131	20,87	7,5	26
200 428	90,67	80,4	255 474	115,58	41,6	27
194 203	87,86	77,9	180 635	81,72	29,4	28
16 429	7,43	6,6	103 092	46,64	16,8	29
1 854 497	838,97	x	3 110 809	1 407,32	x	30
472 999	213,98	x	2 706 711	1 224,51	x	31
437 467	197,91	x	2 689 725	1 216,82	x	32
31 029	14,04	x	159 126	71,99	x	33

4.1 Ausgaben und Einnahmen der Gemeinden und

Kreis

Lfd. Nr.	Ausgaben/Einnahmen	Gemeinden und Gemeinde- verbände des Kreises insgesamt	Landkreis	kreisang. Gemeinden einschl. Amtshsh. insgesamt
				1 000
1	Ausgaben des Verwaltungshaushaltes zusammen	286 254	130 611	155 643
	darunter			
2	Personalausgaben	79 476	26 476	53 000
3	Laufender Sachaufwand	55 758	26 102	29 657
4	Soziale Leistungen	58 029	57 867	162
5	Zinsausgaben	5 021	894	4 127
6	Allgemeine Umlagen	50 996	-	50 996
7	Ausgaben des Vermögenshaushaltes zusammen	66 600	11 209	55 391
	darunter			
8	Erwerb von Vermögen	5 791	1 459	4 332
9	Baumaßnahmen zusammen	27 149	4 256	22 893
	darunter für			
10	Schulen	5 603	3 201	2 402
11	Straßen	9 486	159	9 327
12	Abwasserbeseitigung	403	-	403
13	Tilgung von Krediten, Rückzahlung von inneren Darlehen	15 213	2 660	12 553
14	Zuweisungen u. Zuschüsse für Investitionen	13 815	2 835	10 980
15	Ausgaben des Verwaltungs- und Vermögenshaushaltes insgesamt	352 854	141 820	211 034
16	Einnahmen des Verwaltungshaushaltes zusammen	300 068	129 143	170 925
	darunter			
17	Steuern zusammen	34 383	-	34 383
	darunter			
18	Gemeindeanteil an der Einkommensteuer	7 353	-	7 353
19	Grundsteuer	13 636	-	13 636
20	Gewerbesteuer	10 677	-	10 677
21	Allgemeine Umlagen von Gemeinden und Gemeindeverbänden	51 201	33 645	17 556
22	Zuweisungen und Zuschüsse vom Land zusammen	139 760	63 713	76 047
23	Gebühren, zweckgebundene Abgaben	31 536	23 543	7 993
24	Einnahmen des Vermögenshaushaltes zusammen	53 893	16 475	37 419
	darunter			
25	Einnahmen aus der Veräußerung von Vermögen	8 369	58	8 311
26	Beiträge und ähnliche Entgelte	2 029	-	2 029
27	Zuweisungen und Zuschüsse für Investitionen zusammen	29 427	11 257	18 170
	darunter			
28	vom Land	25 988	11 246	14 742
29	Einnahmen aus Krediten und inneren Darlehen	7 573	2 500	5 073
30	Einnahmen des Verwaltungs- und Vermögenshaushaltes insgesamt	353 962	145 618	208 344
31	Schulden zusammen	216 076	43 789	172 286
	darunter			
32	am Kreditmarkt und beim sonstigen öffentlichen Bereich	209 615	38 474	171 141
33	Kassenkredite	1 825	-	1 825

Gemeindeverbände vom 01.01. bis 30.06.2001

Barnim

davon			Gemeinden und Gemeinde- verbände des Kreises insgesamt	davon					Lfd. Nr.
davon				Landkreis	kreisang. Gemeinden einschl. Amtshsh. insgesamt	davon			
amtsfreie Gemeinden zusammen	amtsang. Gemeinden zusammen	Amtshaus- halte zusammen				amtsfreie Gemeinden zusammen	amtsang. Gemeinden zusammen	Amtshaus- halte zusammen	
DM			DM je Einwohner						
68 400	66 835	20 409	1 699,15	775,28	923,87	885,47	732,66	223,73	1
28 170	12 699	12 131	471,75	157,16	314,60	364,67	139,21	132,99	2
14 502	10 881	4 273	330,97	154,94	176,04	187,73	119,29	46,85	3
36	52	73	344,45	343,49	0,96	0,47	0,57	0,80	4
1 167	2 508	452	29,81	5,31	24,50	15,11	27,50	4,96	5
16 392	34 604	-	302,70	-	302,70	212,20	379,34	-	6
19 398	33 459	2 534	395,32	66,53	328,79	251,12	366,79	27,78	7
769	2 583	980	34,37	8,66	25,72	9,95	28,32	10,75	8
5 706	16 271	916	161,15	25,26	135,89	73,87	178,37	10,04	9
63	2 336	2	33,26	19,00	14,26	0,82	25,61	0,03	10
1 696	7 631	-	56,31	0,95	55,36	21,96	83,65	-	11
247	156	-	2,39	-	2,39	3,19	1,71	-	12
4 134	8 032	388	90,30	15,79	74,51	53,51	88,05	4,25	13
7 811	3 170	-	82,00	16,83	65,18	101,11	34,74	-	14
87 798	100 294	22 943	2 094,47	841,81	1 252,66	1 136,58	1 099,45	251,50	15
69 818	78 316	22 791	1 781,15	766,57	1 014,58	903,83	858,52	249,84	16
15 324	19 059	-	204,09	-	204,09	198,37	208,94	-	17
3 693	3 660	-	43,65	-	43,65	47,81	40,12	-	18
6 369	7 268	-	80,94	-	80,94	82,44	79,67	-	19
3 974	6 703	-	63,38	-	63,38	51,45	73,48	-	20
-	-	17 556	303,92	199,71	104,21	-	-	192,46	21
36 201	38 288	1 558	829,59	378,19	451,40	468,64	419,72	17,08	22
3 595	3 414	984	187,19	139,75	47,44	46,53	37,43	10,79	23
13 587	22 695	1 136	319,90	97,79	222,11	175,89	248,79	12,46	24
1 239	7 063	10	49,68	0,34	49,34	16,04	77,43	0,10	25
938	1 091	-	12,05	-	12,05	12,14	11,96	-	26
11 411	6 428	331	174,67	66,82	107,85	147,71	70,47	3,63	27
9 999	4 743	-	154,26	66,75	87,50	129,44	51,99	-	28
-	5 073	-	44,95	14,84	30,11	-	55,61	-	29
83 406	101 011	23 928	2 101,05	864,36	1 236,69	1 079,73	1 107,31	262,30	30
38 686	117 219	16 382	1 282,58	259,93	1 022,66	500,80	1 284,99	179,58	31
38 240	116 519	16 382	1 244,24	228,38	1 015,86	495,03	1 277,32	179,58	32
-	1 825	-	10,83	-	10,83	-	20,01	-	33

4.2 Ausgaben und Einnahmen der Gemeinden und

Kreis

Lfd. Nr.	Ausgaben/Einnahmen	Gemeinden und Gemeinde- verbände des Kreises insgesamt	Landkreis	Kreisang. Gemeinden einschl. Amtshsh. insgesamt
				1 000
1	Ausgaben des Verwaltungshaushaltes zusammen	285 722	106 399	179 323
	darunter			
2	Personalausgaben	85 884	32 029	53 855
3	Laufender Sachaufwand	51 396	18 037	33 359
4	Soziale Leistungen	39 991	31 241	8 749
5	Zinsausgaben	5 690	258	5 432
6	Allgemeine Umlagen	53 682	-	53 682
7	Ausgaben des Vermögenshaushaltes zusammen	65 449	18 903	46 546
	darunter			
8	Erwerb von Vermögen	8 988	1 822	7 166
9	Baumaßnahmen zusammen	34 005	7 994	26 011
	darunter für			
10	Schulen	7 149	6 026	1 123
11	Straßen	8 567	753	7 814
12	Abwasserbeseitigung	2 501	-	2 501
13	Tilgung von Krediten, Rückzahlung von inneren Darlehen	11 341	4 261	7 081
14	Zuweisungen u. Zuschüsse für Investitionen	7 437	4 820	2 617
15	Ausgaben des Verwaltungs- und Vermögenshaushaltes insgesamt	351 171	125 302	225 869
16	Einnahmen des Verwaltungshaushaltes zusammen	294 114	110 846	183 268
	darunter			
17	Steuern zusammen	41 069	3	41 066
	darunter			
18	Gemeindeanteil an der Einkommensteuer	7 197	-	7 197
19	Grundsteuer	12 341	-	12 341
20	Gewerbesteuer	18 291	-	18 291
21	Allgemeine Umlagen von Gemeinden und Gemeindeverbänden	53 098	33 551	19 546
22	Zuweisungen und Zuschüsse vom Land zusammen	117 436	54 733	62 703
23	Gebühren, zweckgebundene Abgaben	25 104	13 089	12 015
24	Einnahmen des Vermögenshaushaltes zusammen	70 288	13 896	56 392
	darunter			
25	Einnahmen aus der Veräußerung von Vermögen	9 260	440	8 819
26	Beiträge und ähnliche Entgelte	11 751	-	11 751
27	Zuweisungen und Zuschüsse für Investitionen zusammen	27 485	13 454	14 031
	darunter			
28	vom Land	20 676	13 324	7 352
29	Einnahmen aus Krediten und inneren Darlehen	9 672	-	9 672
30	Einnahmen des Verwaltungs- und Vermögenshaushaltes insgesamt	364 402	124 742	239 660
31	Schulden zusammen	234 041	15 876	218 165
	darunter			
32	am Kreditmarkt und beim sonstigen öffentlichen Bereich	231 879	15 876	216 003
33	Kassenkredite	13 560	-	13 560

Gemeindeverbände vom 01.01. bis 30.06.2001

Dahme-Spreewald

davon			Gemeinden und Gemeinde- verbände des Kreises insgesamt	davon					Lfd. Nr.
davon				Landkreis	kreisang. Gemeinden einschl. Amtshsh. insgesamt	davon			
amtsfreie Gemeinden zusammen	amtsang. Gemeinden zusammen	Amtshaus- halte zusammen				amtsfreie Gemeinden zusammen	amtsang. Gemeinden zusammen	Amtshaus- halte zusammen	
DM			DM je Einwohner						
65 952	83 245	30 125	1 805,09	672,19	1 132,90	953,70	933,95	337,98	1
22 986	15 663	15 206	542,59	202,35	340,24	332,39	175,72	170,60	2
14 289	13 094	5 976	324,70	113,95	210,75	206,62	146,90	67,04	3
4 776	439	3 534	252,65	197,37	55,28	69,06	4,93	39,65	4
1 639	3 028	765	35,95	1,63	34,32	23,70	33,97	8,58	5
14 061	39 621	-	339,14	-	339,14	203,32	444,52	-	6
14 329	26 792	5 425	413,48	119,42	294,06	207,20	300,58	60,86	7
3 076	2 168	1 922	56,78	11,51	45,27	44,47	24,32	21,57	8
8 093	16 560	1 358	214,83	50,50	164,33	117,03	185,79	15,24	9
256	594	273	45,17	38,07	7,10	3,70	6,67	3,06	10
1 640	6 171	2	54,13	4,76	49,37	23,71	69,24	0,03	11
594	1 906	-	15,80	-	15,80	8,60	21,39	-	12
1 893	3 663	1 525	71,65	26,92	44,73	27,37	41,10	17,11	13
620	1 732	265	46,98	30,45	16,53	8,96	19,43	2,98	14
80 281	110 037	35 550	2 218,57	791,61	1 426,96	1 160,90	1 234,53	398,85	15
68 830	82 761	31 676	1 858,11	700,29	1 157,82	995,32	928,51	355,38	16
17 292	23 774	-	259,46	0,02	259,44	250,05	266,72	-	17
3 671	3 526	-	45,47	-	45,47	53,09	39,56	-	18
5 050	7 291	-	77,97	-	77,97	73,02	81,80	-	19
7 383	10 908	-	115,56	-	115,56	106,77	122,38	-	20
-	-	19 546	335,45	211,96	123,49	-	-	219,29	21
28 166	33 166	1 372	741,92	345,79	396,14	407,29	372,09	15,39	22
5 499	4 963	1 553	158,60	82,69	75,91	79,52	55,68	17,42	23
16 971	25 773	13 647	444,05	87,79	356,27	245,42	289,16	153,11	24
4 248	4 570	1	58,50	2,78	55,72	61,43	51,28	0,01	25
1 956	7 371	2 423	74,24	-	74,24	28,29	82,70	27,19	26
4 840	8 044	1 146	173,64	85,00	88,64	70,00	90,25	12,86	27
1 992	5 231	129	130,62	84,17	46,45	28,81	58,69	1,45	28
-	804	8 868	61,11	-	61,11	-	9,02	99,49	29
85 802	108 534	45 324	2 302,16	788,07	1 514,08	1 240,74	1 217,67	508,49	30
86 750	107 188	24 227	1 478,58	100,30	1 378,29	1 254,45	1 202,56	271,81	31
84 588	107 188	24 227	1 464,93	100,30	1 364,63	1 223,19	1 202,56	271,81	32
4 706	7 778	1 076	85,67	-	85,67	68,05	87,26	12,07	33

4.3 Ausgaben und Einnahmen der Gemeinden und

Kreis

Lfd. Nr.	Ausgaben/Einnahmen	Gemeinden und Gemeinde- verbände des Kreises insgesamt	Landkreis	kreisang. Gemeinden einschl. Amtshsh. insgesamt
		1 000		
1	Ausgaben des Verwaltungshaushaltes zusammen	238 157	90 948	147 210
	darunter			
2	Personalausgaben	69 357	27 081	42 276
3	Laufender Sachaufwand	41 713	17 369	24 343
4	Soziale Leistungen	28 603	22 684	5 919
5	Zinsausgaben	5 587	441	5 147
6	Allgemeine Umlagen	45 475	-	45 475
7	Ausgaben des Vermögenshaushaltes zusammen	52 376	12 808	39 568
	darunter			
8	Erwerb von Vermögen	5 171	1 126	4 044
9	Baumaßnahmen zusammen	27 607	3 347	24 260
	darunter für			
10	Schulen	2 124	1 214	910
11	Straßen	6 158	960	5 198
12	Abwasserbeseitigung	1 656	-	1 656
13	Tilgung von Krediten, Rückzahlung von inneren Darlehen	6 886	2 752	4 134
14	Zuweisungen u. Zuschüsse für Investitionen	7 753	5 534	2 218
15	Ausgaben des Verwaltungs- und Vermögenshaushaltes insgesamt	290 534	103 756	186 778
16	Einnahmen des Verwaltungshaushaltes zusammen	233 331	89 617	143 714
	darunter			
17	Steuern zusammen	22 788	9	22 778
	darunter			
18	Gemeindeanteil an der Einkommensteuer	4 811	-	4 811
19	Grundsteuer	7 799	-	7 799
20	Gewerbesteuer	8 376	-	8 376
21	Allgemeine Umlagen von Gemeinden und Gemeindeverbänden	47 810	29 477	18 333
22	Zuweisungen und Zuschüsse vom Land zusammen	104 032	43 007	61 026
23	Gebühren, zweckgebundene Abgaben	15 768	9 008	6 760
24	Einnahmen des Vermögenshaushaltes zusammen	46 501	13 255	33 246
	darunter			
25	Einnahmen aus der Veräußerung von Vermögen	2 914	821	2 092
26	Beiträge und ähnliche Entgelte	1 798	-	1 798
27	Zuweisungen und Zuschüsse für Investitionen zusammen	27 569	11 769	15 800
	darunter			
28	vom Land	22 793	10 813	11 980
29	Einnahmen aus Krediten und inneren Darlehen	4 997	655	4 342
30	Einnahmen des Verwaltungs- und Vermögenshaushaltes insgesamt	279 832	102 872	176 960
31	Schulden zusammen	217 583	26 808	190 775
	darunter			
32	am Kreditmarkt und beim sonstigen öffentlichen Bereich	205 069	16 448	188 621
33	Kassenkredite	10 475	-	10 475



Gemeindeverbände vom 01.01. bis 30.06.2001

Elbe-Elster

davon			Gemeinden und Gemeinde- verbände des Kreises insgesamt	davon					Lfd. Nr.
davon				Landkreis	kreisang. Gemeinden einschl. Amtshsh. insgesamt	davon			
amtsfreie Gemeinden zusammen	amtsang. Gemeinden zusammen	Amtshaus- halte zusammen				amtsfreie Gemeinden zusammen	amtsang. Gemeinden zusammen	Amtshaus- halte zusammen	
DM			DM je Einwohner						
45 830	79 239	22 141	1 801,88	688,10	1 113,77	995,65	919,86	257,03	1
14 391	16 089	11 796	524,75	204,89	319,86	312,64	186,78	136,94	2
7 462	12 529	4 352	315,59	131,42	184,18	162,12	145,45	50,52	3
3 728	788	1 404	216,41	171,62	44,79	80,99	9,14	16,30	4
1 442	3 525	179	42,27	3,33	38,94	31,34	40,92	2,08	5
11 156	34 319	-	344,06	-	344,06	242,36	398,41	-	6
9 911	26 117	3 540	396,27	96,91	299,37	215,32	303,18	41,09	7
1 759	1 461	825	39,12	8,52	30,60	38,21	16,96	9,57	8
5 956	17 605	699	208,87	25,32	183,55	129,39	204,37	8,12	9
684	110	116	16,07	9,19	6,88	14,86	1,28	1,35	10
2 378	2 814	5	46,59	7,27	39,33	51,66	32,67	0,06	11
23	1 633	-	12,53	-	12,53	0,49	18,96	-	12
1 087	2 620	427	52,10	20,82	31,28	23,61	30,42	4,96	13
453	1 588	178	58,65	41,87	16,78	9,83	18,43	2,06	14
55 741	105 356	25 681	2 198,15	785,01	1 413,14	1 210,96	1 223,05	298,13	15
44 488	74 339	24 886	1 765,36	678,03	1 087,32	966,51	862,98	288,90	16
9 405	13 374	-	172,41	0,07	172,34	204,32	155,25	-	17
1 784	3 027	-	36,40	-	36,40	38,75	35,14	-	18
3 079	4 720	-	59,00	-	59,00	66,89	54,79	-	19
3 765	4 611	-	63,37	-	63,37	81,80	53,53	-	20
-	-	18 333	361,72	223,02	138,70	-	-	212,82	21
21 946	37 917	1 162	787,10	325,38	461,71	476,77	440,17	13,49	22
2 082	3 972	705	119,30	68,16	51,14	45,23	46,12	8,19	23
9 161	20 669	3 415	351,82	100,29	251,54	199,03	239,95	39,65	24
430	1 655	8	22,04	6,21	15,83	9,34	19,21	0,09	25
177	1 621	-	13,61	-	13,61	3,86	18,82	-	26
3 940	11 011	850	208,58	89,04	119,54	85,59	127,82	9,87	27
2 088	9 440	452	172,45	81,81	90,64	45,37	109,59	5,25	28
1 059	2 858	425	37,81	4,96	32,85	23,00	33,18	4,93	29
53 650	95 008	28 302	2 117,18	778,32	1 338,86	1 165,54	1 102,93	328,55	30
55 584	128 466	6 725	1 646,21	202,83	1 443,38	1 207,55	1 491,33	78,07	31
55 584	127 244	5 793	1 551,53	124,45	1 427,09	1 207,55	1 477,14	67,25	32
648	9 697	131	79,26	-	79,26	14,08	112,56	1,52	33

4.4 Ausgaben und Einnahmen der Gemeinden und  
Kreis

Lfd. Nr.	Ausgaben/Einnahmen	Gemeinden und Gemeinde- verbände des Kreises insgesamt	Landkreis	kreisang. Gemeinden einschl. Amtshsh. insgesamt
				1 000
1	Ausgaben des Verwaltungshaushaltes zusammen	271 741	109 239	162 502
	darunter			
2	Personalausgaben	79 677	25 472	54 205
3	Laufender Sachaufwand	44 334	19 775	24 560
4	Soziale Leistungen	44 871	33 079	11 792
5	Zinsausgaben	4 305	981	3 324
6	Allgemeine Umlagen	50 563	-	50 563
7	Ausgaben des Vermögenshaushaltes zusammen	57 792	18 428	39 364
	darunter			
8	Erwerb von Vermögen	5 773	2 018	3 755
9	Baumaßnahmen zusammen	38 412	10 091	28 321
	darunter für			
10	Schulen	13 443	3 168	10 275
11	Straßen	4 713	1 436	3 277
12	Abwasserbeseitigung	85	-	85
13	Tilgung von Krediten, Rückzahlung von inneren Darlehen	3 669	581	3 088
14	Zuweisungen u. Zuschüsse für Investitionen	9 096	5 738	3 357
15	Ausgaben des Verwaltungs- und Vermögenshaushaltes insgesamt	329 533	127 668	201 866
16	Einnahmen des Verwaltungshaushaltes zusammen	280 390	111 821	168 569
	darunter			
17	Steuern zusammen	34 392	33	34 359
	darunter			
18	Gemeindeanteil an der Einkommensteuer	5 931	-	5 931
19	Grundsteuer	12 323	-	12 323
20	Gewerbesteuer	13 583	-	13 583
21	Allgemeine Umlagen von Gemeinden und Gemeindeverbänden	50 465	33 419	17 047
22	Zuweisungen und Zuschüsse vom Land zusammen	117 331	54 428	62 903
23	Gebühren, zweckgebundene Abgaben	24 105	15 710	8 395
24	Einnahmen des Vermögenshaushaltes zusammen	46 849	19 493	27 356
	darunter			
25	Einnahmen aus der Veräußerung von Vermögen	5 742	705	5 037
26	Beiträge und ähnliche Entgelte	2 425	294	2 131
27	Zuweisungen und Zuschüsse für Investitionen zusammen	30 455	16 413	14 042
	darunter			
28	vom Land	23 464	14 261	9 203
29	Einnahmen aus Krediten und inneren Darlehen	4 293	-	4 293
30	Einnahmen des Verwaltungs- und Vermögenshaushaltes insgesamt	327 239	131 314	195 925
31	Schulden zusammen	182 791	34 561	148 230
	darunter			
32	am Kreditmarkt und beim sonstigen öffentlichen Bereich	178 487	34 561	143 926
33	Kassenkredite	5 106	-	5 106

Gemeindeverbände vom 01.01. bis 30.06.2001

Havelland

davon			Gemeinden und Gemeinde- verbände des Kreises insgesamt	davon					Lfd. Nr.
davon				Landkreis	kreisang. Gemeinden einschl. Amtshsh. insgesamt	davon			
amtsfreie Gemeinden zusammen	amtsang. Gemeinden zusammen	Amtshaus- halte zusammen				amtsfreie Gemeinden zusammen	amtsang. Gemeinden zusammen	Amtshaus- halte zusammen	
DM			DM je Einwohner						
46 541	90 501	25 459	1 859,99	747,71	1 112,28	959,73	927,23	260,84	1
18 362	25 447	10 396	545,36	174,35	371,02	378,63	260,72	106,51	2
8 119	12 580	3 860	303,45	135,35	168,10	167,43	128,89	39,55	3
4 740	4 161	2 891	307,13	226,42	80,71	97,75	42,63	29,62	4
1 127	1 847	349	29,47	6,72	22,75	23,25	18,92	3,58	5
11 233	39 331	-	346,09	-	346,09	231,63	402,96	-	6
17 200	19 153	3 010	395,57	126,14	269,44	354,69	196,24	30,84	7
1 347	1 909	499	39,51	13,81	25,70	27,78	19,56	5,11	8
14 228	11 999	2 095	262,92	69,07	193,85	293,39	122,93	21,46	9
8 380	292	1 604	92,02	21,69	70,33	172,80	2,99	16,43	10
1 296	1 981	-	32,26	9,83	22,43	26,72	20,30	-	11
-	85	-	0,58	-	0,58	-	0,87	-	12
1 583	1 159	346	25,12	3,98	21,14	32,65	11,87	3,55	13
17	3 324	17	62,26	39,28	22,98	0,35	34,05	0,17	14
63 741	109 654	28 470	2 255,56	873,85	1 381,71	1 314,42	1 123,46	291,69	15
49 880	92 836	25 854	1 919,19	765,38	1 153,81	1 028,57	951,15	264,88	16
13 555	20 803	-	235,40	0,23	235,18	279,53	213,14	-	17
2 257	3 674	-	40,60	-	40,60	46,53	37,65	-	18
5 488	6 835	-	84,35	-	84,35	113,18	70,02	-	19
4 804	8 779	-	92,97	-	92,97	99,06	89,95	-	20
-	-	17 047	345,42	228,74	116,68	-	-	174,65	21
20 468	40 474	1 961	803,10	372,54	430,55	422,08	414,67	20,09	22
2 776	4 774	845	164,99	107,53	57,46	57,23	48,92	8,66	23
11 075	14 617	1 665	320,67	133,42	187,25	228,37	149,76	17,05	24
2 183	2 836	18	39,30	4,82	34,48	45,02	29,06	0,19	25
610	1 521	-	16,60	2,01	14,58	12,57	15,58	-	26
5 063	8 750	229	208,46	112,34	96,12	104,41	89,65	2,34	27
1 703	7 497	3	160,61	97,61	62,99	35,13	76,81	0,03	28
3 200	93	1 000	29,38	-	29,38	65,99	0,95	10,25	29
60 954	107 453	27 518	2 239,86	898,81	1 341,05	1 256,95	1 100,91	281,94	30
60 710	66 915	20 605	1 251,15	236,56	1 014,59	1 251,91	685,58	211,10	31
57 662	65 758	20 506	1 221,69	236,56	985,13	1 189,05	673,73	210,09	32
2 815	2 291	-	34,95	-	34,95	58,05	23,47	-	33

4.5 Ausgaben und Einnahmen der Gemeinden und

Kreis

Lfd. Nr.	Ausgaben/Einnahmen	Gemeinden und Gemeinde- verbände des Kreises insgesamt		
			Landkreis	Kreisang. Gemeinden einschl. Amtshsh. insgesamt
		1 000		
1	Ausgaben des Verwaltungshaushaltes zusammen	327 195	125 282	201 913
	darunter			
2	Personalausgaben	92 719	32 043	60 676
3	Laufender Sachaufwand	55 386	20 587	34 799
4	Soziale Leistungen	51 240	40 423	10 817
5	Zinsausgaben	5 567	236	5 330
6	Allgemeine Umlagen	62 434	-	62 434
7	Ausgaben des Vermögenshaushaltes zusammen	86 202	17 841	68 361
	darunter			
8	Erwerb von Vermögen	19 925	1 643	18 281
9	Baumaßnahmen zusammen	40 206	6 398	33 808
	darunter für			
10	Schulen	3 520	1 796	1 724
11	Straßen	10 175	705	9 470
12	Abwasserbeseitigung	40	-	40
13	Tilgung von Krediten, Rückzahlung von inneren Darlehen	11 544	1 273	10 271
14	Zuweisungen u. Zuschüsse für Investitionen	10 448	8 526	1 923
15	Ausgaben des Verwaltungs- und Vermögenshaushaltes insgesamt	413 397	143 122	270 274
16	Einnahmen des Verwaltungshaushaltes zusammen	331 970	131 659	200 311
	darunter			
17	Steuern zusammen	36 175	-	36 175
	darunter			
18	Gemeindeanteil an der Einkommensteuer	7 753	-	7 753
19	Grundsteuer	14 026	-	14 026
20	Gewerbsteuer	11 580	-	11 580
21	Allgemeine Umlagen von Gemeinden und Gemeindeverbänden	61 271	37 039	24 232
22	Zuweisungen und Zuschüsse vom Land zusammen	139 605	63 506	76 099
23	Gebühren, zweckgebundene Abgaben	31 205	21 345	9 860
24	Einnahmen des Vermögenshaushaltes zusammen	71 374	20 644	50 730
	darunter			
25	Einnahmen aus der Veräußerung von Vermögen	13 046	295	12 752
26	Beiträge und ähnliche Entgelte	2 251	-	2 251
27	Zuweisungen und Zuschüsse für Investitionen zusammen	39 063	19 214	19 849
	darunter			
28	vom Land	28 334	19 129	9 205
29	Einnahmen aus Krediten und inneren Darlehen	13 962	1 122	12 840
30	Einnahmen des Verwaltungs- und Vermögenshaushaltes insgesamt	403 344	152 303	251 041
31	Schulden zusammen	225 815	15 471	210 344
	darunter			
32	am Kreditmarkt und beim sonstigen öffentlichen Bereich	222 400	14 085	208 315
33	Kassenkredite	4 135	-	4 135

Gemeindeverbände vom 01.01. bis 30.06.2001

Märkisch-Oderland

davon			Gemeinden und Gemeinde- verbände des Kreises insgesamt	davon					Lfd. Nr.
davon				Landkreis	kreisang. Gemeinden einschl. Amtshsh. insgesamt	davon			
amtsfreie Gemeinden zusammen	amtsang. Gemeinden zusammen	Amtshaus- halte zusammen				amtsfreie Gemeinden zusammen	amtsang. Gemeinden zusammen	Amtshaus- halte zusammen	
DM			DM je Einwohner						
73 458	97 375	31 080	1 747,05	668,94	1 078,11	964,79	876,11	279,63	1
24 081	20 135	16 460	495,07	171,09	323,98	316,28	181,16	148,09	2
12 752	16 523	5 523	295,73	109,93	185,81	167,49	148,66	49,69	3
5 966	1 149	3 701	273,60	215,84	57,76	78,36	10,34	33,30	4
1 981	3 124	225	29,72	1,26	28,46	26,02	28,11	2,02	5
15 617	46 817	-	333,36	-	333,36	205,11	421,23	-	6
30 032	36 075	2 255	460,27	95,26	365,01	394,44	324,57	20,29	7
12 256	5 430	596	106,39	8,77	97,61	160,97	48,85	5,36	8
12 808	20 283	717	214,68	34,16	180,52	168,22	182,49	6,45	9
473	1 244	7	18,79	9,59	9,21	6,21	11,20	0,07	10
3 668	5 802	-	54,33	3,77	50,56	48,17	52,20	-	11
28	11	-	0,21	-	0,21	0,37	0,10	-	12
2 180	7 442	648	61,64	6,80	54,84	28,64	66,96	5,83	13
316	1 586	21	55,79	45,52	10,27	4,15	14,27	0,19	14
103 490	133 450	33 334	2 207,32	764,20	1 443,13	1 359,23	1 200,68	299,92	15
68 848	97 064	34 399	1 772,55	702,99	1 069,56	904,25	873,31	309,50	16
15 588	20 587	-	193,16	-	193,16	204,74	185,23	-	17
3 744	4 008	-	41,40	-	41,40	49,18	36,06	-	18
5 618	8 408	-	74,89	-	74,89	73,79	75,65	-	19
5 107	6 472	-	61,83	-	61,83	67,08	58,23	-	20
-	-	24 232	327,15	197,77	129,39	-	-	218,02	21
30 020	44 334	1 745	745,42	339,09	406,33	394,28	398,89	15,70	22
3 770	4 990	1 100	166,62	113,97	52,65	49,52	44,90	9,90	23
28 347	21 158	1 225	381,10	110,23	270,87	372,31	190,36	11,02	24
6 754	5 952	45	69,66	1,57	68,09	88,70	53,55	0,41	25
884	1 255	111	12,02	-	12,02	11,62	11,29	1,00	26
6 984	12 252	613	208,58	102,59	105,98	91,73	110,24	5,51	27
3 205	5 845	155	151,29	102,14	49,15	42,09	52,59	1,40	28
12 491	349	-	74,55	5,99	68,56	164,05	3,14	-	29
97 195	118 221	35 624	2 153,65	813,22	1 340,43	1 276,55	1 063,67	320,52	30
87 062	114 348	8 935	1 205,74	82,61	1 123,13	1 143,46	1 028,82	80,39	31
85 093	114 286	8 935	1 187,50	75,21	1 112,29	1 117,61	1 028,26	80,39	32
3 492	642	-	22,08	-	22,08	45,86	5,78	-	33

4.6 Ausgaben und Einnahmen der Gemeinden und

Kreis

Lfd. Nr.	Ausgaben/Einnahmen	Gemeinden und Gemeinde- verbände des Kreises insgesamt	Landkreis	kreisang. Gemeinden einschl. Amtshsh. insgesamt
		1 000		
1	Ausgaben des Verwaltungshaushaltes zusammen	325 475	128 696	196 779
	darunter			
2	Personalausgaben	98 380	34 539	63 840
3	Laufender Sachaufwand	59 123	25 010	34 113
4	Soziale Leistungen	52 669	38 637	14 031
5	Zinsausgaben	3 370	87	3 283
6	Allgemeine Umlagen	64 975	-	64 975
7	Ausgaben des Vermögenshaushaltes zusammen	74 067	19 913	54 154
	darunter			
8	Erwerb von Vermögen	11 750	1 827	9 924
9	Baumaßnahmen zusammen	49 430	10 103	39 327
	darunter für			
10	Schulen	10 261	5 788	4 473
11	Straßen	12 040	2 987	9 053
12	Abwasserbeseitigung	744	-	744
13	Tilgung von Krediten, Rückzahlung von inneren Darlehen	3 512	914	2 598
14	Zuweisungen u. Zuschüsse für Investitionen	9 298	7 069	2 229
15	Ausgaben des Verwaltungs- und Vermögenshaushaltes insgesamt	399 542	148 610	250 933
16	Einnahmen des Verwaltungshaushaltes zusammen	339 202	124 583	214 619
	darunter			
17	Steuern zusammen	65 526	9	65 517
	darunter			
18	Gemeindeanteil an der Einkommensteuer	8 628	-	8 628
19	Grundsteuer	13 767	-	13 767
20	Gewerbesteuer	38 502	-	38 502
21	Allgemeine Umlagen von Gemeinden und Gemeindeverbänden	64 480	49 971	14 509
22	Zuweisungen und Zuschüsse vom Land zusammen	118 006	47 323	70 684
23	Gebühren, zweckgebundene Abgaben	29 949	16 149	13 800
24	Einnahmen des Vermögenshaushaltes zusammen	58 826	22 306	36 520
	darunter			
25	Einnahmen aus der Veräußerung von Vermögen	13 360	7	13 353
26	Beiträge und ähnliche Entgelte	2 909	-	2 909
27	Zuweisungen und Zuschüsse für Investitionen zusammen	41 467	22 257	19 210
	darunter			
28	vom Land	33 051	21 888	11 163
29	Einnahmen aus Krediten und inneren Darlehen	691	-	691
30	Einnahmen des Verwaltungs- und Vermögenshaushaltes insgesamt	398 028	146 889	251 139
31	Schulden zusammen	157 079	7 600	149 479
	darunter			
32	am Kreditmarkt und beim sonstigen öffentlichen Bereich	156 529	7 600	148 929
33	Kassenkredite	-	-	-

**Gemeindeverbände vom 01.01. bis 30.06.2001**

## Oberhavel

[illegible]

4.7 Ausgaben und Einnahmen der Gemeinden und  
Kreis

Lfd. Nr.	Ausgaben/Einnahmen	Gemeinden und Gemeinde- verbände des Kreises insgesamt	Kreisang. Gemeinden einschl. Amtshsh. insgesamt	
			Landkreis	
		1 000		
1	Ausgaben des Verwaltungshaushaltes zusammen	275 051	102 879	172 171
	darunter			
2	Personalausgaben	76 163	28 435	47 728
3	Laufender Sachaufwand	39 575	14 157	25 418
4	Soziale Leistungen	35 475	26 131	9 343
5	Zinsausgaben	3 126	287	2 839
6	Allgemeine Umlagen	58 932	-	58 932
7	Ausgaben des Vermögenshaushaltes zusammen	45 697	12 257	33 440
	darunter			
8	Erwerb von Vermögen	5 943	1 034	4 909
9	Baumaßnahmen zusammen	24 473	4 368	20 105
	darunter für			
10	Schulen	5 065	3 436	1 629
11	Straßen	5 016	343	4 674
12	Abwasserbeseitigung	175	-	175
13	Tilgung von Krediten, Rückzahlung von inneren Darlehen	4 609	1 918	2 691
14	Zuweisungen u. Zuschüsse für Investitionen	8 356	4 937	3 419
15	Ausgaben des Verwaltungs- und Vermögenshaushaltes insgesamt	320 748	115 136	205 612
16	Einnahmen des Verwaltungshaushaltes zusammen	273 375	102 290	171 085
	darunter			
17	Steuern zusammen	27 385	6	27 379
	darunter			
18	Gemeindeanteil an der Einkommensteuer	6 273	-	6 273
19	Grundsteuer	8 737	-	8 737
20	Gewerbsteuer	9 609	-	9 609
21	Allgemeine Umlagen von Gemeinden und Gemeindeverbänden	58 619	38 208	20 411
22	Zuweisungen und Zuschüsse vom Land zusammen	110 368	44 834	65 535
23	Gebühren, zweckgebundene Abgaben	15 906	9 183	6 723
24	Einnahmen des Vermögenshaushaltes zusammen	46 485	22 328	24 157
	darunter			
25	Einnahmen aus der Veräußerung von Vermögen	10 303	7 151	3 153
26	Beiträge und ähnliche Entgelte	1 531	-	1 531
27	Zuweisungen und Zuschüsse für Investitionen zusammen	23 778	11 291	12 487
	darunter			
28	vom Land	19 546	10 875	8 671
29	Einnahmen aus Krediten und inneren Darlehen	2 823	-	2 823
30	Einnahmen des Verwaltungs- und Vermögenshaushaltes insgesamt	319 859	124 618	195 242
31	Schulden zusammen	139 225	17 349	121 876
	darunter			
32	am Kreditmarkt und beim sonstigen öffentlichen Bereich	138 420	17 349	121 071
33	Kassenkredite	2 705	738	1 967



Gemeindeverbände vom 01.01. bis 30.06.2001

Oberspreewald-Lausitz

davon			Gemeinden und Gemeinde- verbände des Kreises insgesamt	davon					Lfd. Nr.
davon				Landkreis	kreisang. Gemeinden einschl. Amtshsh. insgesamt	davon			
amtsfreie Gemeinden zusammen	amtsang. Gemeinden zusammen	Amtshaus- halte zusammen				amtsfreie Gemeinden zusammen	amtsang. Gemeinden zusammen	Amtshaus- halte zusammen	
DM			DM je Einwohner						
53 755	87 795	30 621	1 873,08	700,60	1 172,48	1 003,29	941,35	328,32	1
16 582	21 996	9 150	518,67	193,64	325,03	309,49	235,84	98,10	2
8 266	12 637	4 515	269,50	96,41	173,10	154,28	135,50	48,41	3
4 539	29	4 775	241,58	177,95	63,63	84,72	0,31	51,20	4
729	1 993	116	21,29	1,95	19,33	13,61	21,37	1,25	5
14 818	44 115	-	401,33	-	401,33	276,55	473,00	-	6
9 013	21 853	2 574	311,20	83,47	227,73	168,22	234,31	27,60	7
1 298	2 092	1 519	40,47	7,04	33,43	24,22	22,43	16,29	8
5 617	13 759	729	166,66	29,75	136,91	104,84	147,52	7,81	9
804	801	24	34,49	23,40	11,09	15,00	8,59	0,26	10
740	3 934	-	34,16	2,33	31,83	13,81	42,18	-	11
169	6	-	1,19	-	1,19	3,15	0,07	-	12
890	1 694	107	31,39	13,06	18,33	16,61	18,16	1,15	13
1 200	2 171	49	56,91	33,62	23,28	22,40	23,27	0,52	14
62 769	109 649	33 194	2 184,28	784,07	1 400,20	1 171,51	1 175,67	355,91	15
52 816	85 304	32 964	1 861,67	696,59	1 165,08	985,76	914,64	353,45	16
12 050	15 329	-	186,49	0,04	186,45	224,90	164,36	-	17
2 426	3 848	-	42,72	-	42,72	45,27	41,26	-	18
3 485	5 251	-	59,50	-	59,50	65,05	56,31	-	19
4 953	4 655	-	65,43	-	65,43	92,45	49,91	-	20
-	-	20 411	399,19	260,19	138,99	-	-	218,84	21
24 652	39 711	1 172	751,60	305,31	446,29	460,11	425,78	12,56	22
2 293	3 238	1 192	108,32	62,53	45,78	42,79	34,72	12,78	23
5 532	17 779	846	316,56	152,05	164,51	103,24	190,63	9,07	24
1 349	1 743	61	70,16	48,70	21,47	25,18	18,69	0,65	25
605	926	-	10,43	-	10,43	11,29	9,93	-	26
3 577	8 650	260	161,93	76,89	85,04	66,76	92,75	2,79	27
2 549	5 982	140	133,11	74,06	59,05	47,57	64,14	1,50	28
-	2 573	250	19,22	-	19,22	-	27,59	2,68	29
58 348	103 084	33 810	2 178,23	848,64	1 329,59	1 089,01	1 105,28	362,52	30
25 389	90 660	5 827	948,11	118,14	829,97	473,87	972,07	62,48	31
25 389	89 855	5 827	942,63	118,14	824,49	473,87	963,44	62,48	32
-	1 967	-	18,42	5,03	13,39	-	21,09	-	33

4.8 Ausgaben und Einnahmen der Gemeinden und

Kreis

Lfd. Nr.	Ausgaben/Einnahmen	Gemeinden und Gemeinde- verbände des Kreises insgesamt	Landkreis	kreisang. Gemeinden einschl. Amtshsh. insgesamt
				1 000
1	Ausgaben des Verwaltungshaushaltes zusammen	346 908	131 783	215 125
	darunter			
2	Personalausgaben	93 516	32 349	61 167
3	Laufender Sachaufwand	63 193	16 554	46 639
4	Soziale Leistungen	57 091	45 361	11 730
5	Zinsausgaben	6 604	1 030	5 574
6	Allgemeine Umlagen	57 239	-	57 239
7	Ausgaben des Vermögenshaushaltes zusammen	76 183	21 938	54 245
	darunter			
8	Erwerb von Vermögen	10 688	3 373	7 315
9	Baumaßnahmen zusammen	49 043	10 968	38 076
	darunter für			
10	Schulen	6 143	3 093	3 050
11	Straßen	16 293	6 023	10 270
12	Abwasserbeseitigung	416	-	416
13	Tilgung von Krediten, Rückzahlung von inneren Darlehen	6 735	2 624	4 111
14	Zuweisungen u. Zuschüsse für Investitionen	7 523	4 935	2 588
15	Ausgaben des Verwaltungs- und Vermögenshaushaltes insgesamt	423 091	153 721	269 370
16	Einnahmen des Verwaltungshaushaltes zusammen	345 575	134 049	211 527
	darunter			
17	Steuern zusammen	39 907	18	39 889
	darunter			
18	Gemeindeanteil an der Einkommensteuer	8 571	-	8 571
19	Grundsteuer	13 310	-	13 310
20	Gewerbesteuer	14 606	-	14 606
21	Allgemeine Umlagen von Gemeinden und Gemeindeverbänden	57 281	41 869	15 412
22	Zuweisungen und Zuschüsse vom Land zusammen	159 269	73 633	85 636
23	Gebühren, zweckgebundene Abgaben	17 071	6 997	10 074
24	Einnahmen des Vermögenshaushaltes zusammen	60 188	19 861	40 327
	darunter			
25	Einnahmen aus der Veräußerung von Vermögen	15 427	2 604	12 822
26	Beiträge und ähnliche Entgelte	1 934	-	1 934
27	Zuweisungen und Zuschüsse für Investitionen zusammen	38 710	17 252	21 459
	darunter			
28	vom Land	31 756	17 252	14 505
29	Einnahmen aus Krediten und inneren Darlehen	1 559	-	1 559
30	Einnahmen des Verwaltungs- und Vermögenshaushaltes insgesamt	405 763	153 910	251 853
31	Schulden zusammen	245 332	52 736	192 596
	darunter			
32	am Kreditmarkt und beim sonstigen öffentlichen Bereich	237 216	45 204	192 012
33	Kassenkredite	52 616	-	52 616

Gemeindeverbände vom 01.01. bis 30.06.2001

Oder-Spree

davon			Gemeinden und Gemeinde- verbände des Kreises insgesamt	davon						Lfd. Nr.
davon				Landkreis	Kreisang. Gemeinden einschl. Amtshsh. insgesamt	davon				
amtsfreie Gemeinden zusammen	amtsang. Gemeinden zusammen	Amtshaus- halte zusammen				amtsfreie Gemeinden zusammen	amtsang. Gemeinden zusammen	Amtshaus- halte zusammen		
DM			DM je Einwohner							
121 196	66 007	27 922	1 763,56	669,94	1 093,62	1 048,23	814,00	344,34	1	
33 442	10 813	16 912	475,40	164,45	310,95	289,24	133,34	208,56	2	
26 367	14 912	5 360	321,25	84,15	237,10	228,05	183,90	66,10	3	
9 554	56	2 120	290,23	230,60	59,63	82,63	0,69	26,15	4	
3 173	2 158	244	33,57	5,24	28,34	27,44	26,61	3,01	5	
26 093	31 146	-	290,98	-	290,98	225,68	384,10	-	6	
26 833	24 490	2 922	387,29	111,52	275,76	232,08	302,01	36,04	7	
3 461	2 595	1 259	54,33	17,15	37,19	29,94	32,00	15,53	8	
20 195	16 540	1 341	249,32	55,76	193,56	174,66	203,98	16,54	9	
2 115	818	118	31,23	15,72	15,51	18,29	10,08	1,46	10	
5 326	4 866	78	82,83	30,62	52,21	46,06	60,01	0,96	11	
-	416	-	2,12	-	2,12	-	5,13	-	12	
1 463	2 475	173	34,24	13,34	20,90	12,65	30,53	2,13	13	
1 339	1 231	18	38,24	25,09	13,16	11,58	15,18	0,22	14	
148 030	90 496	30 844	2 150,85	781,46	1 369,38	1 280,31	1 116,01	380,38	15	
116 623	65 486	29 417	1 756,78	681,46	1 075,33	1 008,68	807,59	362,77	16	
26 254	13 635	-	202,87	0,09	202,78	227,07	168,14	-	17	
5 527	3 045	-	43,57	-	43,57	47,80	37,55	-	18	
7 886	5 424	-	67,66	-	67,66	68,21	66,89	-	19	
10 676	3 930	-	74,25	-	74,25	92,34	48,46	-	20	
-	-	15 412	291,20	212,85	78,35	-	-	190,06	21	
52 353	29 255	4 028	809,67	374,33	435,34	452,80	360,78	49,68	22	
5 010	3 817	1 247	86,78	35,57	51,21	43,33	47,07	15,37	23	
20 355	17 134	2 838	305,97	100,97	205,01	176,05	211,30	34,99	24	
7 257	5 562	3	78,42	13,24	65,18	62,76	68,59	0,04	25	
399	1 535	-	9,83	-	9,83	3,45	18,94	-	26	
12 422	7 241	1 795	196,79	87,70	109,09	107,44	89,29	22,14	27	
9 422	3 961	1 122	161,44	87,70	73,74	81,49	48,85	13,84	28	
10	1 049	500	7,92	-	7,92	0,09	12,93	6,17	29	
136 978	82 620	32 255	2 062,76	782,42	1 280,33	1 184,73	1 018,89	397,77	30	
89 356	92 293	10 948	1 247,18	268,09	979,09	772,84	1 138,16	135,01	31	
89 356	91 708	10 948	1 205,92	229,80	976,12	772,84	1 130,95	135,01	32	
42 371	10 246	-	267,48	-	267,48	366,47	126,35	-	33	

4.9 Ausgaben und Einnahmen der Gemeinden und  
Kreis

Lfd. Nr.	Ausgaben/Einnahmen	Gemeinden und Gemeinde- verbände des Kreises insgesamt		
			Landkreis	Kreisang. Gemeinden einschl. Amtshsh. insgesamt
		1 000		
1	Ausgaben des Verwaltungshaushaltes zusammen	231 784	103 430	128 353
	darunter			
2	Personalausgaben	58 079	23 080	34 999
3	Laufender Sachaufwand	36 387	16 313	20 074
4	Soziale Leistungen	52 716	43 503	9 213
5	Zinsausgaben	5 698	1 527	4 171
6	Allgemeine Umlagen	40 688	-	40 688
7	Ausgaben des Vermögenshaushaltes zusammen	57 999	14 265	43 734
	darunter			
8	Erwerb von Vermögen	3 674	1 037	2 636
9	Baumaßnahmen zusammen	25 462	4 684	20 778
	darunter für			
10	Schulen	3 051	2 090	961
11	Straßen	6 087	832	5 256
12	Abwasserbeseitigung	3	-	3
13	Tilgung von Krediten, Rückzahlung von inneren Darlehen	9 024	1 409	7 615
14	Zuweisungen u. Zuschüsse für Investitionen	10 920	7 127	3 793
15	Ausgaben des Verwaltungs- und Vermögenshaushaltes insgesamt	289 783	117 695	172 088
16	Einnahmen des Verwaltungshaushaltes zusammen	235 942	105 723	130 219
	darunter			
17	Steuern zusammen	22 928	15	22 913
	darunter			
18	Gemeindeanteil an der Einkommensteuer	4 294	-	4 294
19	Grundsteuer	8 858	-	8 858
20	Gewerbsteuer	7 877	-	7 877
21	Allgemeine Umlagen von Gemeinden und Gemeindeverbänden	40 785	25 458	15 327
22	Zuweisungen und Zuschüsse vom Land zusammen	111 576	59 386	52 190
23	Gebühren, zweckgebundene Abgaben	19 020	13 534	5 486
24	Einnahmen des Vermögenshaushaltes zusammen	61 724	14 648	47 077
	darunter			
25	Einnahmen aus der Veräußerung von Vermögen	5 219	404	4 815
26	Beiträge und ähnliche Entgelte	2 491	-	2 491
27	Zuweisungen und Zuschüsse für Investitionen zusammen	27 043	12 244	14 799
	darunter			
28	vom Land	21 401	12 010	9 391
29	Einnahmen aus Krediten und inneren Darlehen	11 763	2 000	9 763
30	Einnahmen des Verwaltungs- und Vermögenshaushaltes insgesamt	297 667	120 371	177 296
31	Schulden zusammen	215 171	58 227	156 944
	darunter			
32	am Kreditmarkt und beim sonstigen öffentlichen Bereich	211 696	55 529	156 167
33	Kassenkredite	15 029	-	15 029

Gemeindeverbände vom 01.01. bis 30.06.2001

Ostprignitz-Ruppin

davon			Gemeinden und Gemeinde- verbände des Kreises insgesamt	davon					Lfd. Nr.
davon				Landkreis	kreisang. Gemeinden einschl. Amtshsh. insgesamt	davon			
amtsfreie Gemeinden zusammen	amtsang. Gemeinden zusammen	Amtshaus- halte zusammen				amtsfreie Gemeinden zusammen	amtsang. Gemeinden zusammen	Amtshaus- halte zusammen	
DM			DM je Einwohner						
46 680	59 734	21 940	2 041,99	911,21	1 130,78	1 028,42	876,91	322,08	1
14 370	11 371	9 258	511,67	203,33	308,33	316,58	166,93	135,91	2
8 815	6 890	4 369	320,56	143,71	176,85	194,22	101,15	64,13	3
5 629	1 073	2 510	464,43	383,26	81,17	124,02	15,76	36,85	4
1 803	2 026	341	50,19	13,45	36,74	39,73	29,74	5,01	5
11 054	29 634	-	358,45	-	358,45	243,53	435,04	-	6
17 343	22 999	3 392	510,97	125,67	385,29	382,10	337,63	49,79	7
1 242	635	760	32,36	9,14	23,23	27,36	9,32	11,16	8
10 363	8 924	1 491	224,32	41,27	183,05	228,30	131,01	21,89	9
532	191	238	26,88	18,41	8,47	11,72	2,80	3,50	10
2 215	2 926	115	53,63	7,33	46,30	48,79	42,95	1,70	11
3	-	-	0,02	-	0,02	0,06	-	-	12
990	5 930	695	79,50	12,41	67,09	21,81	87,05	10,21	13
1 685	2 108	-	96,21	62,79	33,42	37,12	30,95	-	14
64 023	82 733	25 331	2 552,95	1 036,88	1 516,07	1 410,51	1 214,54	371,87	15
48 127	56 442	25 650	2 078,62	931,41	1 147,21	1 060,31	828,58	376,54	16
10 094	12 819	-	202,00	0,13	201,86	222,39	188,19	-	17
1 965	2 328	-	37,83	-	37,83	43,30	34,18	-	18
3 269	5 589	-	78,04	-	78,04	72,02	82,05	-	19
3 933	3 944	-	69,39	-	69,39	86,65	57,89	-	20
-	-	15 327	359,31	224,29	135,03	-	-	225,00	21
20 831	27 709	3 650	982,97	523,18	459,79	458,93	406,78	53,59	22
2 374	2 084	1 028	167,56	119,23	48,33	52,30	30,60	15,09	23
17 173	26 824	3 080	543,78	129,04	414,74	378,35	393,78	45,21	24
1 793	2 912	110	45,98	3,56	42,42	39,51	42,74	1,62	25
609	1 882	-	21,94	-	21,94	13,42	27,63	-	26
5 786	7 838	1 175	238,24	107,87	130,38	127,46	115,07	17,25	27
4 161	5 020	210	188,54	105,80	82,74	91,67	73,70	3,09	28
5 295	4 468	-	103,63	17,62	86,01	116,66	65,59	-	29
65 300	83 266	28 729	2 622,41	1 060,45	1 561,96	1 438,65	1 222,36	421,75	30
66 079	78 958	11 906	1 895,63	512,97	1 382,66	1 455,81	1 159,13	174,79	31
66 079	78 395	11 693	1 865,01	489,20	1 375,81	1 455,81	1 150,85	171,65	32
8 000	7 029	-	132,40	-	132,40	176,25	103,19	-	33

4.10 Ausgaben und Einnahmen der Gemeinden und

Kreis

Lfd. Nr.	Ausgaben/Einnahmen	Gemeinden und Gemeinde- verbände des Kreises insgesamt	Kreisang. Gemeinden einschl. Amtshsh. insgesamt	
			Landkreis	
				1 000
1	Ausgaben des Verwaltungshaushaltes zusammen	360 443	132 561	227 882
	darunter			
2	Personalausgaben	97 383	33 186	64 197
3	Laufender Sachaufwand	68 303	28 168	40 135
4	Soziale Leistungen	44 291	43 493	798
5	Zinasusgaben	8 393	893	7 500
6	Allgemeine Umlagen	71 891	-	71 891
7	Ausgaben des Vermögenshaushaltes zusammen	128 774	12 826	115 948
	darunter			
8	Erwerb von Vermögen	9 113	1 983	7 130
9	Baumaßnahmen zusammen	70 127	4 131	65 996
	darunter für			
10	Schulen	4 164	1 850	2 313
11	Straßen	16 234	1 319	14 915
12	Abwasserbeseitigung	5 745	-	5 745
13	Tilgung von Krediten, Rückzahlung von inneren Darlehen	25 125	2 906	22 218
14	Zuweisungen u. Zuschüsse für Investitionen	15 025	3 552	11 473
15	Ausgaben des Verwaltungs- und Vermögenshaushaltes insgesamt	489 217	145 387	343 829
16	Einnahmen des Verwaltungshaushaltes zusammen	358 089	136 340	221 749
	darunter			
17	Steuern zusammen	45 533	-	45 533
	darunter			
18	Gemeindeanteil an der Einkommensteuer	9 386	-	9 386
19	Grundsteuer	16 545	-	16 545
20	Gewerbesteuer	16 175	-	16 175
21	Allgemeine Umlagen von Gemeinden und Gemeindeverbänden	71 281	42 903	28 378
22	Zuweisungen und Zuschüsse vom Land zusammen	150 825	67 195	83 630
23	Gebühren, zweckgebundene Abgaben	33 292	17 898	15 394
24	Einnahmen des Vermögenshaushaltes zusammen	117 042	21 964	95 077
	darunter			
25	Einnahmen aus der Veräußerung von Vermögen	15 522	173	15 349
26	Beiträge und ähnliche Entgelte	6 796	-	6 796
27	Zuweisungen und Zuschüsse für Investitionen zusammen	50 299	16 489	33 810
	darunter			
28	vom Land	45 275	16 097	29 178
29	Einnahmen aus Krediten und inneren Darlehen	27 913	800	27 113
30	Einnahmen des Verwaltungs- und Vermögenshaushaltes insgesamt	475 131	158 304	316 826
31	Schulden zusammen	398 967	31 263	367 704
	darunter			
32	am Kreditmarkt und beim sonstigen öffentlichen Bereich	397 480	31 263	366 216
33	Kassenkredite	9 019	-	9 019

Gemeindeverbände vom 01.01. bis 30.06.2001

Potsdam-Mittelmark

davon			Gemeinden und Gemeinde- verbände des Kreises insgesamt	davon						Lfd. Nr.
davon				Landkreis	kreisang. Gemeinden einschl. Amtshsh. insgesamt	davon				
amtsfreie Gemeinden zusammen	amtsang. Gemeinden zusammen	Amtshaus- halte zusammen				amtsfreie Gemeinden zusammen	amtsang. Gemeinden zusammen	Amtshaus- halte zusammen		
DM			DM je Einwohner							
48 012	145 525	34 345	1 737,03	638,83	1 098,20	921,21	936,53	221,03	1	
13 299	35 520	15 379	469,30	159,93	309,38	255,16	228,59	98,97	2	
9 702	23 491	6 943	329,16	135,75	193,42	186,15	151,18	44,68	3	
210	567	22	213,45	209,60	3,85	4,02	3,65	0,14	4	
1 274	5 319	907	40,45	4,30	36,14	24,45	34,23	5,84	5	
11 320	60 571	-	346,45	-	346,45	217,20	389,81	-	6	
20 587	87 700	7 660	620,58	61,81	558,77	395,00	564,40	49,30	7	
1 437	3 691	2 001	43,92	9,56	34,36	27,58	23,75	12,88	8	
7 513	54 053	4 430	337,95	19,91	318,05	144,15	347,86	28,51	9	
211	1 064	1 038	20,07	8,92	11,15	4,05	6,85	6,68	10	
3 605	11 224	85	78,23	6,36	71,88	69,17	72,23	0,55	11	
-	5 080	665	27,69	-	27,69	-	32,69	4,28	12	
9 535	11 836	847	121,08	14,01	107,07	182,95	76,17	5,45	13	
1 163	10 287	23	72,41	17,12	55,29	22,32	66,20	0,14	14	
68 598	233 226	42 005	2 357,61	700,65	1 656,97	1 316,21	1 500,93	270,33	15	
46 140	138 911	36 698	1 725,69	657,04	1 068,64	885,29	893,97	236,17	16	
14 411	31 122	-	219,43	-	219,43	276,51	200,29	-	17	
2 720	6 666	-	45,23	-	45,23	52,19	42,90	-	18	
5 085	11 460	-	79,73	-	79,73	97,57	73,75	-	19	
5 736	10 439	-	77,95	-	77,95	110,05	67,18	-	20	
-	-	28 378	343,51	206,76	136,76	-	-	182,63	21	
19 564	62 189	1 877	726,85	323,82	403,03	375,38	400,22	12,08	22	
1 801	9 988	3 606	160,44	86,26	74,19	34,55	64,28	23,20	23	
22 614	67 924	4 539	564,04	105,85	458,19	433,90	437,13	29,21	24	
1 280	14 041	27	74,80	0,83	73,97	24,56	90,36	0,18	25	
679	5 479	639	32,75	-	32,75	13,03	35,26	4,11	26	
5 798	26 014	1 997	242,40	79,46	162,94	111,25	167,42	12,85	27	
4 043	24 639	496	218,19	77,57	140,61	77,58	158,56	3,19	28	
11 067	14 896	1 150	134,52	3,86	130,66	212,35	95,86	7,40	29	
68 754	206 835	41 238	2 289,73	762,89	1 526,84	1 319,20	1 331,10	265,39	30	
58 210	267 899	41 595	1 922,69	150,66	1 772,02	1 116,89	1 724,08	267,69	31	
58 210	266 411	41 595	1 915,52	150,66	1 764,86	1 116,89	1 714,50	267,69	32	
-	9 019	-	43,47	-	43,47	-	58,04	-	33	

4.11 Ausgaben und Einnahmen der Gemeinden und

Kreis

Lfd. Nr.	Ausgaben/Einnahmen	Gemeinden und Gemeinde- verbände des Kreises insgesamt	Kreisang. Gemeinden einschl. Amtshsh. insgesamt	
			Landkreis	
		1 000		
1	Ausgaben des Verwaltungshaushaltes zusammen	179 211	76 250	102 961
	darunter			
2	Personalausgaben	60 299	23 899	36 400
3	Laufender Sachaufwand	33 959	16 194	17 765
4	Soziale Leistungen	23 411	20 062	3 348
5	Zinsausgaben	4 696	874	3 822
6	Allgemeine Umlagen	31 449	-	31 449
7	Ausgaben des Vermögenshaushaltes zusammen	48 347	10 654	37 693
	darunter			
8	Erwerb von Vermögen	5 175	1 913	3 262
9	Baumaßnahmen zusammen	19 263	3 937	15 326
	darunter für			
10	Schulen	3 654	3 544	110
11	Straßen	3 997	2	3 995
12	Abwasserbeseitigung	238	-	238
13	Tilgung von Krediten, Rückzahlung von inneren Darlehen	16 412	629	15 784
14	Zuweisungen u. Zuschüsse für Investitionen	7 071	4 176	2 895
15	Ausgaben des Verwaltungs- und Vermögenshaushaltes insgesamt	227 558	86 904	140 654
16	Einnahmen des Verwaltungshaushaltes zusammen	185 487	77 369	108 118
	darunter			
17	Steuern zusammen	20 095	5	20 090
	darunter			
18	Gemeindeanteil an der Einkommensteuer	3 531	-	3 531
19	Grundsteuer	7 117	-	7 117
20	Gewerbesteuer	8 130	-	8 130
21	Allgemeine Umlagen von Gemeinden und Gemeindeverbänden	30 881	21 921	8 960
22	Zuweisungen und Zuschüsse vom Land zusammen	81 383	37 235	44 148
23	Gebühren, zweckgebundene Abgaben	17 634	11 669	5 965
24	Einnahmen des Vermögenshaushaltes zusammen	37 537	9 803	27 734
	darunter			
25	Einnahmen aus der Veräußerung von Vermögen	4 133	289	3 844
26	Beiträge und ähnliche Entgelte	1 634	-	1 634
27	Zuweisungen und Zuschüsse für Investitionen zusammen	17 485	7 314	10 172
	darunter			
28	vom Land	12 963	6 083	6 880
29	Einnahmen aus Krediten und inneren Darlehen	13 194	2 200	10 994
30	Einnahmen des Verwaltungs- und Vermögenshaushaltes insgesamt	223 024	87 172	135 852
31	Schulden zusammen	230 549	72 748	157 801
	darunter			
32	am Kreditmarkt und beim sonstigen öffentlichen Bereich	222 307	64 506	157 801
33	Kassenkredite	210	-	210



Gemeindeverbände vom 01.01. bis 30.06.2001

Prignitz

davon			Gemeinden und Gemeinde- verbände des Kreises insgesamt	davon					Lfd. Nr.
davon				Landkreis	kreisang. Gemeinden einschl. Amtshsh. insgesamt	davon			
amtsfreie Gemeinden zusammen	amtsang. Gemeinden zusammen	Amtshaus- halte zusammen				amtsfreie Gemeinden zusammen	amtsang. Gemeinden zusammen	Amtshaus- halte zusammen	
DM			DM je Einwohner						
49 498	39 058	14 405	1 855,63	789,52	1 066,10	1 043,40	794,86	293,16	1
20 002	6 917	9 482	624,37	247,46	376,91	421,63	140,77	192,96	2
8 576	6 407	2 782	351,63	167,68	183,94	180,77	130,39	56,62	3
3 305	20	23	242,40	207,74	34,67	69,67	0,41	0,47	4
1 684	1 939	199	48,62	9,05	39,57	35,49	39,47	4,04	5
12 237	19 212	-	325,64	-	325,64	257,95	390,98	-	6
19 263	16 635	1 795	500,61	110,32	390,29	406,05	338,54	36,53	7
795	1 516	950	53,58	19,81	33,77	16,77	30,85	19,34	8
5 994	8 656	677	199,45	40,76	158,69	126,35	176,15	13,77	9
105	5	-	37,84	36,70	1,14	2,21	0,11	-	10
1 775	2 176	43	41,39	0,02	41,37	37,43	44,29	0,88	11
-	238	-	2,47	-	2,47	-	4,85	-	12
10 113	5 503	167	169,94	6,51	163,43	213,17	112,00	3,41	13
2 361	534	1	73,22	43,24	29,98	49,77	10,86	0,01	14
68 761	55 693	16 200	2 356,24	899,84	1 456,39	1 449,46	1 133,40	329,69	15
51 520	41 499	15 099	1 920,62	801,11	1 119,50	1 086,02	844,54	307,28	16
11 425	8 665	-	208,07	0,05	208,02	240,83	176,33	-	17
2 067	1 464	-	36,56	-	36,56	43,58	29,79	-	18
3 523	3 594	-	73,69	-	73,69	74,27	73,14	-	19
5 012	3 118	-	84,18	-	84,18	105,66	63,45	-	20
-	-	8 960	319,75	226,98	92,77	-	-	182,34	21
21 816	20 173	2 159	842,67	385,55	457,12	459,88	410,53	43,93	22
2 869	2 516	580	182,59	120,82	61,77	60,48	51,21	11,80	23
16 044	10 917	773	388,68	101,51	287,17	338,21	222,16	15,73	24
1 666	2 177	0	42,79	3,00	39,80	35,12	44,31	0	25
515	1 119	-	16,92	-	16,92	10,86	22,77	-	26
4 984	4 466	722	181,05	75,73	105,32	105,06	90,89	14,68	27
4 061	2 698	121	134,23	62,99	71,24	85,60	54,92	2,46	28
8 879	2 115	-	136,62	22,78	113,84	187,16	43,05	-	29
67 564	52 416	15 872	2 309,29	902,62	1 406,67	1 424,24	1 066,71	323,01	30
71 926	79 619	6 256	2 387,20	753,26	1 633,94	1 516,18	1 620,32	127,31	31
71 926	79 619	6 256	2 301,87	667,92	1 633,94	1 516,18	1 620,32	127,31	32
-	210	-	2,18	-	2,18	-	4,28	-	33

4.12 Ausgaben und Einnahmen der Gemeinden und

Kreis

Lfd. Nr.	Ausgaben/Einnahmen	Gemeinden und Gemeinde- verbände des Kreises insgesamt	Landkreis	kreisang. Gemeinden einschl. Amtshsh. insgesamt	1 000
1	Ausgaben des Verwaltungshaushaltes zusammen	280 474	115 271	165 203	
	darunter				
2	Personalausgaben	86 983	31 183	55 800	
3	Laufender Sachaufwand	55 100	24 352	30 747	
4	Soziale Leistungen	36 559	26 452	10 107	
5	Zinsausgaben	5 988	1 351	4 636	
6	Allgemeine Umlagen	46 488	-	46 488	
7	Ausgaben des Vermögenshaushaltes zusammen	56 192	21 894	34 297	
	darunter				
8	Erwerb von Vermögen	3 840	1 189	2 652	
9	Baumaßnahmen zusammen	32 140	11 797	20 343	
	darunter für				
10	Schulen	7 935	6 971	964	
11	Straßen	7 694	3 274	4 421	
12	Abwasserbeseitigung	457	-	457	
13	Tilgung von Krediten, Rückzahlung von inneren Darlehen	7 542	1 503	6 040	
14	Zuweisungen u. Zuschüsse für Investitionen	5 419	3 711	1 709	
15	Ausgaben des Verwaltungs- und Vermögenshaushaltes insgesamt	336 665	137 165	199 500	
16	Einnahmen des Verwaltungshaushaltes zusammen	266 982	109 279	157 702	
	darunter				
17	Steuern zusammen	26 651	-	26 651	
	darunter				
18	Gemeindeanteil an der Einkommensteuer	6 318	-	6 318	
19	Grundsteuer	10 390	-	10 390	
20	Gewerbsteuer	7 042	-	7 042	
21	Allgemeine Umlagen von Gemeinden und Gemeindeverbänden	44 796	32 275	12 521	
22	Zuweisungen und Zuschüsse vom Land zusammen	112 597	45 470	67 126	
23	Gebühren, zweckgebundene Abgaben	27 753	18 879	8 874	
24	Einnahmen des Vermögenshaushaltes zusammen	51 559	21 175	30 383	
	darunter				
25	Einnahmen aus der Veräußerung von Vermögen	6 407	2 098	4 310	
26	Beiträge und ähnliche Entgelte	1 055	42	1 013	
27	Zuweisungen und Zuschüsse für Investitionen zusammen	27 566	13 770	13 797	
	darunter				
28	vom Land	24 106	13 764	10 342	
29	Einnahmen aus Krediten und inneren Darlehen	7 538	2 800	4 738	
30	Einnahmen des Verwaltungs- und Vermögenshaushaltes insgesamt	318 540	130 455	188 085	
31	Schulden zusammen	251 093	67 494	183 598	
	darunter				
32	am Kreditmarkt und beim sonstigen öffentlichen Bereich	251 093	67 494	183 598	
33	Kassenkredite	37 949	12 615	25 334	

Gemeindeverbände vom 01.01. bis 30.06.2001

Spree-Neiße

davon			Gemeinden und Gemeinde- verbände des Kreises insgesamt	davon					Lfd. Nr.
davon				Landkreis	kreisang. Gemeinden einschl. Amtshsh. insgesamt	davon			
amtsfreie Gemeinden zusammen	amtsang. Gemeinden zusammen	Amtshaus- halte zusammen				amtsfreie Gemeinden zusammen	amtsang. Gemeinden zusammen	Amtshaus- halte zusammen	
DM			DM je Einwohner						
88 872	53 435	22 895	1 815,59	746,18	1 069,41	1 021,30	792,08	339,38	1
32 861	12 641	10 297	563,07	201,86	361,21	377,64	187,38	152,64	2
18 123	7 408	5 216	356,68	157,64	199,04	208,27	109,81	77,31	3
7 592	270	2 245	236,66	171,23	65,42	87,24	4,00	33,28	4
1 625	2 646	365	38,76	8,75	30,01	18,68	39,22	5,41	5
20 674	25 814	-	300,93	-	300,93	237,58	382,65	-	6
17 549	14 964	1 785	363,74	141,73	222,02	201,66	221,81	26,46	7
903	1 139	609	24,86	7,69	17,16	10,38	16,89	9,03	8
11 715	7 784	844	208,05	76,36	131,69	134,63	115,38	12,51	9
571	353	39	51,36	45,12	6,24	6,57	5,24	0,58	10
3 252	1 132	37	49,81	21,19	28,62	37,37	16,78	0,54	11
351	96	10	2,96	-	2,96	4,04	1,42	0,15	12
1 218	4 587	236	48,82	9,73	39,10	13,99	67,99	3,49	13
1 669	34	6	35,08	24,02	11,06	19,18	0,50	0,09	14
106 421	68 399	24 680	2 179,33	887,91	1 291,42	1 222,96	1 013,90	365,83	15
83 293	51 024	23 386	1 728,25	707,40	1 020,85	957,18	756,33	346,65	16
16 170	10 481	-	172,52	-	172,52	185,82	155,36	-	17
3 804	2 514	-	40,90	-	40,90	43,72	37,26	-	18
5 571	4 819	-	67,26	-	67,26	64,02	71,43	-	19
5 068	1 973	-	45,58	-	45,58	58,24	29,25	-	20
-	-	12 521	289,98	208,93	81,05	-	-	185,59	21
38 892	25 219	3 016	728,87	294,34	434,53	446,93	373,83	44,70	22
5 012	3 031	831	179,66	122,21	57,45	57,60	44,93	12,32	23
14 251	13 537	2 595	333,75	137,07	196,68	163,77	200,66	38,47	24
2 183	1 794	333	41,48	13,58	27,90	25,09	26,59	4,93	25
503	509	-	6,83	0,27	6,55	5,78	7,55	-	26
8 376	4 570	850	178,45	89,14	89,31	96,25	67,75	12,60	27
6 899	3 218	224	156,05	89,10	66,95	79,29	47,70	3,33	28
-	4 738	-	48,79	18,13	30,67	-	70,23	-	29
97 544	64 561	25 981	2 062,00	844,47	1 217,53	1 120,95	956,99	385,12	30
60 558	107 662	15 379	1 625,40	436,91	1 188,49	695,92	1 595,89	227,96	31
60 558	107 662	15 379	1 625,40	436,91	1 188,49	695,92	1 595,89	227,96	32
10 725	14 540	69	245,65	81,66	163,99	123,24	215,53	1,02	33

4.13 Ausgaben und Einnahmen der Gemeinden und

Kreis

Lfd. Nr.	Ausgaben/Einnahmen	Gemeinden und Gemeinde- verbände des Kreises insgesamt	Landkreis	kreisang. Gemeinden einschl. Amtshsh. insgesamt
			1 000	
1	Ausgaben des Verwaltungshaushaltes zusammen	311 479	106 156	205 323
	darunter			
2	Personalausgaben	86 105	31 884	54 221
3	Laufender Sachaufwand	52 372	17 042	35 330
4	Soziale Leistungen	39 477	30 351	9 126
5	Zinsausgaben	3 746	53	3 693
6	Allgemeine Umlagen	57 167	-	57 167
7	Ausgaben des Vermögenshaushaltes zusammen	87 619	18 227	69 393
	darunter			
8	Erwerb von Vermögen	9 831	2 697	7 135
9	Baumaßnahmen zusammen	45 115	5 758	39 357
	darunter für			
10	Schulen	9 871	3 711	6 160
11	Straßen	7 847	857	6 990
12	Abwasserbeseitigung	839	-	839
13	Tilgung von Krediten, Rückzahlung von inneren Darlehen	3 865	215	3 649
14	Zuweisungen u. Zuschüsse für Investitionen	8 250	5 362	2 888
15	Ausgaben des Verwaltungs- und Vermögenshaushaltes insgesamt	399 099	124 383	274 716
16	Einnahmen des Verwaltungshaushaltes zusammen	338 821	111 467	227 354
	darunter			
17	Steuern zusammen	77 948	11	77 936
	darunter			
18	Gemeindeanteil an der Einkommensteuer	6 912	-	6 912
19	Grundsteuer	12 316	-	12 316
20	Gewerbsteuer	55 607	-	55 607
21	Allgemeine Umlagen von Gemeinden und Gemeindeverbänden	57 050	39 850	17 199
22	Zuweisungen und Zuschüsse vom Land zusammen	117 936	51 213	66 723
23	Gebühren, zweckgebundene Abgaben	21 835	8 842	12 993
24	Einnahmen des Vermögenshaushaltes zusammen	81 665	16 511	65 154
	darunter			
25	Einnahmen aus der Veräußerung von Vermögen	12 125	527	11 598
26	Beiträge und ähnliche Entgelte	4 726	-	4 726
27	Zuweisungen und Zuschüsse für Investitionen zusammen	37 903	15 283	22 619
	darunter			
28	vom Land	33 071	15 267	17 803
29	Einnahmen aus Krediten und inneren Darlehen	4 991	700	4 291
30	Einnahmen des Verwaltungs- und Vermögenshaushaltes insgesamt	420 486	127 978	292 509
31	Schulden zusammen	195 252	10 068	185 185
	darunter			
32	am Kreditmarkt und beim sonstigen öffentlichen Bereich	195 252	10 068	185 185
33	Kassenkredite	5 785	-	5 785

Gemeindeverbände vom 01.01. bis 30.06.2001

Teltow-Fläming

davon			Gemeinden und Gemeinde- verbände des Kreises insgesamt	davon					Lfd. Nr.
davon				Landkreis	kreisang. Gemeinden einschl. Amtshsh. insgesamt	davon			
amtsfreie Gemeinden zusammen	amtsang. Gemeinden zusammen	Amtshaus- halte zusammen				amtsfreie Gemeinden zusammen	amtsang. Gemeinden zusammen	Amtshaus- halte zusammen	
DM			DM je Einwohner						
93 699	86 376	25 248	1 960,68	668,22	1 292,45	1 258,97	1 022,95	299,01	1
26 369	15 923	11 929	542,01	200,70	341,31	354,31	188,57	141,28	2
17 221	12 062	6 046	329,67	107,28	222,39	231,39	142,85	71,61	3
5 998	540	2 588	248,50	191,05	57,45	80,59	6,40	30,65	4
1 881	1 528	284	23,58	0,33	23,25	25,28	18,10	3,36	5
17 592	39 575	-	359,85	-	359,85	236,37	468,69	-	6
25 933	40 044	3 416	551,54	114,73	436,81	348,44	474,24	40,46	7
1 346	5 214	574	61,88	16,97	44,91	18,09	61,75	6,79	8
15 896	22 554	907	283,99	36,24	247,74	213,59	267,11	10,74	9
881	5 083	196	62,14	23,36	38,77	11,84	60,20	2,32	10
2 886	4 105	-	49,40	5,39	44,00	38,77	48,61	-	11
-	839	-	5,28	-	5,28	-	9,93	-	12
2 301	781	568	24,33	1,36	22,97	30,92	9,25	6,72	13
618	2 271	-	51,93	33,75	18,18	8,30	26,89	-	14
119 632	126 420	28 664	2 512,22	782,96	1 729,26	1 607,41	1 497,19	339,47	15
109 572	91 698	26 084	2 132,79	701,65	1 431,13	1 472,24	1 085,98	308,92	16
46 301	31 635	-	490,66	0,07	490,59	622,12	374,66	-	17
3 340	3 573	-	43,51	-	43,51	44,87	42,31	-	18
5 342	6 974	-	77,53	-	77,53	71,78	82,59	-	19
36 525	19 082	-	350,03	-	350,03	490,76	225,99	-	20
-	-	17 199	359,11	250,85	108,26	-	-	203,69	21
32 573	32 203	1 947	742,37	322,37	420,00	437,66	381,38	23,05	22
6 154	5 562	1 277	137,45	55,66	81,79	82,69	65,87	15,12	23
26 979	33 917	4 259	514,06	103,93	410,13	362,49	401,68	50,44	24
4 936	6 514	148	76,32	3,32	73,00	66,32	77,14	1,75	25
842	3 885	-	29,75	-	29,75	11,31	46,01	-	26
13 553	8 539	527	238,59	96,20	142,38	182,10	101,13	6,24	27
11 502	6 171	130	208,17	96,10	112,07	154,54	73,08	1,55	28
3 236	1 055	-	31,42	4,41	27,01	43,49	12,49	-	29
136 550	125 615	30 344	2 646,85	805,59	1 841,26	1 834,74	1 487,66	359,36	30
86 274	77 836	21 074	1 229,06	63,37	1 165,69	1 159,21	921,82	249,58	31
86 274	77 836	21 074	1 229,06	63,37	1 165,69	1 159,21	921,82	249,58	32
5 288	454	44	36,42	-	36,42	71,05	5,37	0,52	33

4.14 Ausgaben und Einnahmen der Gemeinden und

Kreis

Lfd. Nr.	Ausgaben/Einnahmen	Gemeinden und Gemeinde- verbände des Kreises insgesamt	Landkreis	
				kreisang. Gemeinden einschl. Amtshsh. insgesamt
		1 000		
1	Ausgaben des Verwaltungshaushaltes zusammen	311 407	125 805	185 603
	darunter			
2	Personalausgaben	83 286	28 746	54 540
3	Laufender Sachaufwand	64 521	26 469	38 052
4	Soziale Leistungen	50 878	37 376	13 502
5	Zinsausgaben	6 304	1 833	4 471
6	Allgemeine Umlagen	52 426	-	52 426
7	Ausgaben des Vermögenshaushaltes zusammen	68 309	15 682	52 627
	darunter			
8	Erwerb von Vermögen	6 226	1 773	4 453
9	Baumaßnahmen zusammen	41 162	5 178	35 985
	darunter für			
10	Schulen	2 646	987	1 659
11	Straßen	9 885	2 469	7 416
12	Abwasserbeseitigung	453	-	453
13	Tilgung von Krediten, Rückzahlung von inneren Darlehen	13 354	5 234	8 119
14	Zuweisungen u. Zuschüsse für Investitionen	5 082	3 497	1 585
15	Ausgaben des Verwaltungs- und Vermögenshaushaltes insgesamt	379 716	141 487	238 229
16	Einnahmen des Verwaltungshaushaltes zusammen	318 597	130 969	187 628
	darunter			
17	Steuern zusammen	34 826	18	34 808
	darunter			
18	Gemeindeanteil an der Einkommensteuer	6 017	-	6 017
19	Grundsteuer	12 639	-	12 639
20	Gewerbesteuer	14 092	-	14 092
21	Allgemeine Umlagen von Gemeinden und Gemeindeverbänden	51 990	38 884	13 106
22	Zuweisungen und Zuschüsse vom Land zusammen	138 501	64 773	73 728
23	Gebühren, zweckgebundene Abgaben	34 858	18 680	16 178
24	Einnahmen des Vermögenshaushaltes zusammen	59 432	16 984	42 448
	darunter			
25	Einnahmen aus der Veräußerung von Vermögen	8 542	911	7 631
26	Beiträge und ähnliche Entgelte	3 136	-	3 136
27	Zuweisungen und Zuschüsse für Investitionen zusammen	37 651	12 422	25 230
	darunter			
28	vom Land	32 414	12 195	20 219
29	Einnahmen aus Krediten und inneren Darlehen	8 553	3 652	4 901
30	Einnahmen des Verwaltungs- und Vermögenshaushaltes insgesamt	378 029	147 953	230 076
31	Schulden zusammen	270 737	19 009	251 728
	darunter			
32	am Kreditmarkt und beim sonstigen öffentlichen Bereich	269 749	19 009	250 741
33	Kassenkredite	31 740	17 675	14 065

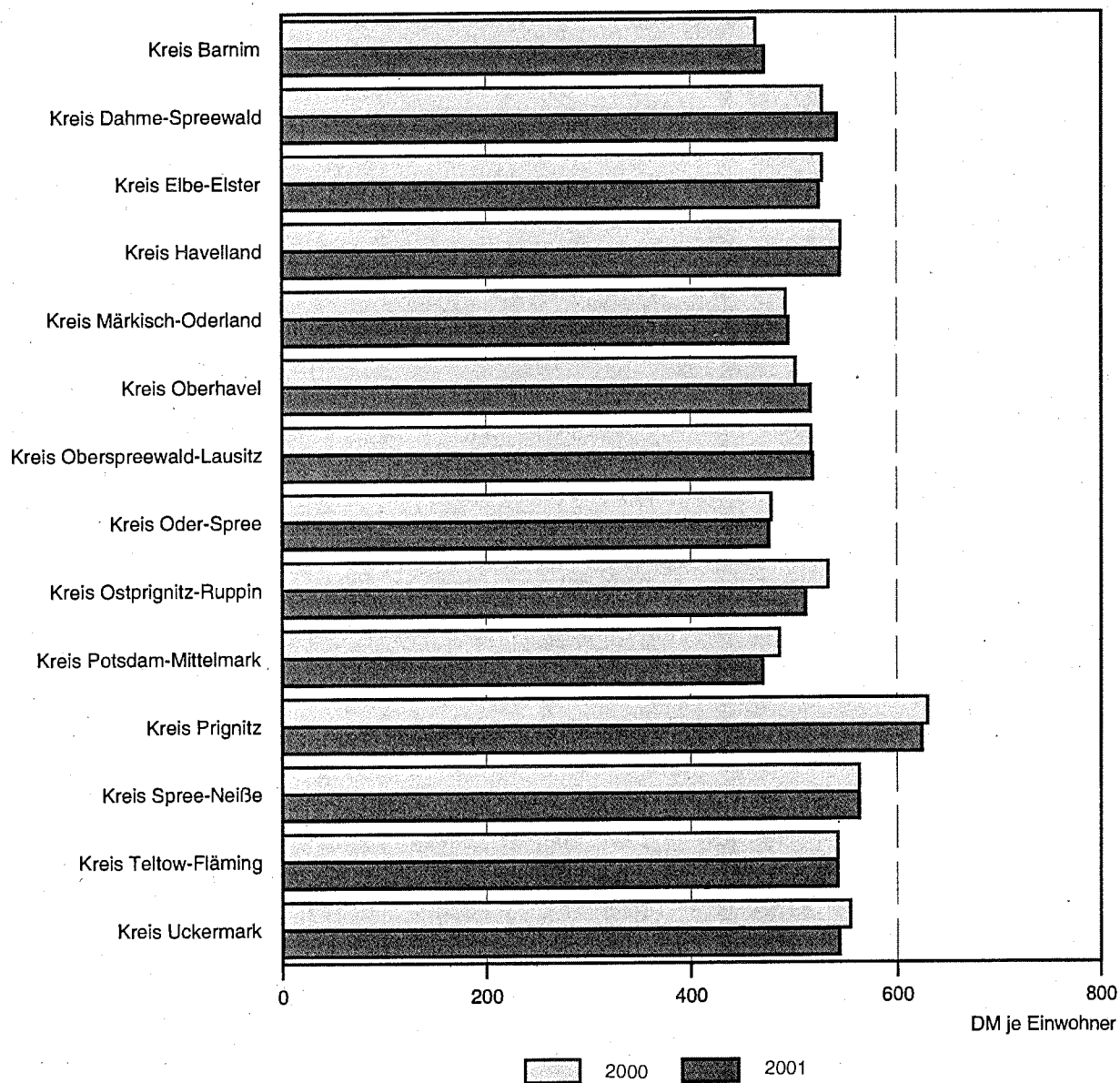
Gemeindeverbände vom 01.01. bis 30.06.2001

Uckermark

davon			Gemeinden und Gemeinde- verbände des Kreises insgesamt	davon						Lfd. Nr.
davon				Landkreis	kreisang. Gemeinden einschl. Amtshsh. insgesamt	davon				
amtsfreie Gemeinden zusammen	amtsang. Gemeinden zusammen	Amtshaus- halte zusammen				amtsfreie Gemeinden zusammen	amtsang. Gemeinden zusammen	Amtshaus- halte zusammen		
DM			DM je Einwohner							
107 955	59 632	18 016	2 032,76	821,21	1 211,55	1 258,93	884,18	267,13	1	
34 166	9 319	11 056	543,66	187,64	356,02	398,43	138,17	163,92	2	
22 160	11 160	4 731	421,17	172,78	248,39	258,42	165,48	70,15	3	
12 987	24	491	332,11	243,98	88,14	151,46	0,36	7,28	4	
2 145	2 237	90	41,15	11,97	29,19	25,01	33,17	1,33	5	
23 069	29 357	-	342,22	-	342,22	269,02	435,29	-	6	
31 258	18 622	2 747	445,90	102,37	343,53	364,52	276,11	40,73	7	
2 463	1 293	696	40,64	11,58	29,07	28,73	19,18	10,32	8	
23 336	10 942	1 708	268,70	33,80	234,90	272,13	162,23	25,32	9	
1 598	29	32	17,28	6,44	10,83	18,64	0,43	0,47	10	
3 617	3 799	-	64,52	16,12	48,41	42,18	56,33	-	11	
28	426	-	2,96	-	2,96	0,32	6,31	-	12	
4 038	3 776	305	87,17	34,17	53,00	47,09	55,98	4,53	13	
1 170	378	38	33,17	22,83	10,35	13,64	5,60	0,56	14	
139 213	78 253	20 763	2 478,66	923,58	1 555,08	1 623,45	1 160,29	307,86	15	
108 739	59 086	19 804	2 079,69	854,92	1 224,77	1 268,08	876,08	293,63	16	
22 833	11 975	-	227,33	0,12	227,22	266,27	177,56	-	17	
4 256	1 761	-	39,27	-	39,27	49,63	26,10	-	18	
7 078	5 561	-	82,50	-	82,50	82,54	82,45	-	19	
10 073	4 019	-	91,99	-	91,99	117,47	59,59	-	20	
-	-	13 106	339,37	253,82	85,55	-	-	194,33	21	
43 116	28 714	1 899	904,09	422,82	481,27	502,80	425,75	28,15	22	
11 931	3 739	508	227,54	121,94	105,61	139,14	55,43	7,54	23	
28 807	12 583	1 058	387,95	110,87	277,09	335,94	186,57	15,69	24	
4 802	2 829	0	55,76	5,94	49,81	56,00	41,95	0	25	
1 969	1 167	-	20,47	-	20,47	22,97	17,30	-	26	
18 783	5 516	931	245,78	81,08	164,69	219,04	81,79	13,81	27	
15 680	3 628	911	211,59	79,60	131,98	182,85	53,80	13,51	28	
2 500	2 401	-	55,83	23,84	31,99	29,15	35,60	-	29	
137 546	71 668	20 862	2 467,65	965,79	1 501,86	1 604,01	1 062,65	309,32	30	
73 428	174 552	3 748	1 767,28	124,08	1 643,20	856,29	2 588,14	55,58	31	
73 428	173 564	3 748	1 760,83	124,08	1 636,75	856,29	2 573,50	55,58	32	
11 744	2 320	-	207,19	115,38	91,81	136,96	34,40	-	33	

### 5.1 Personalausgaben im 1. Halbjahr 2000 und 2001

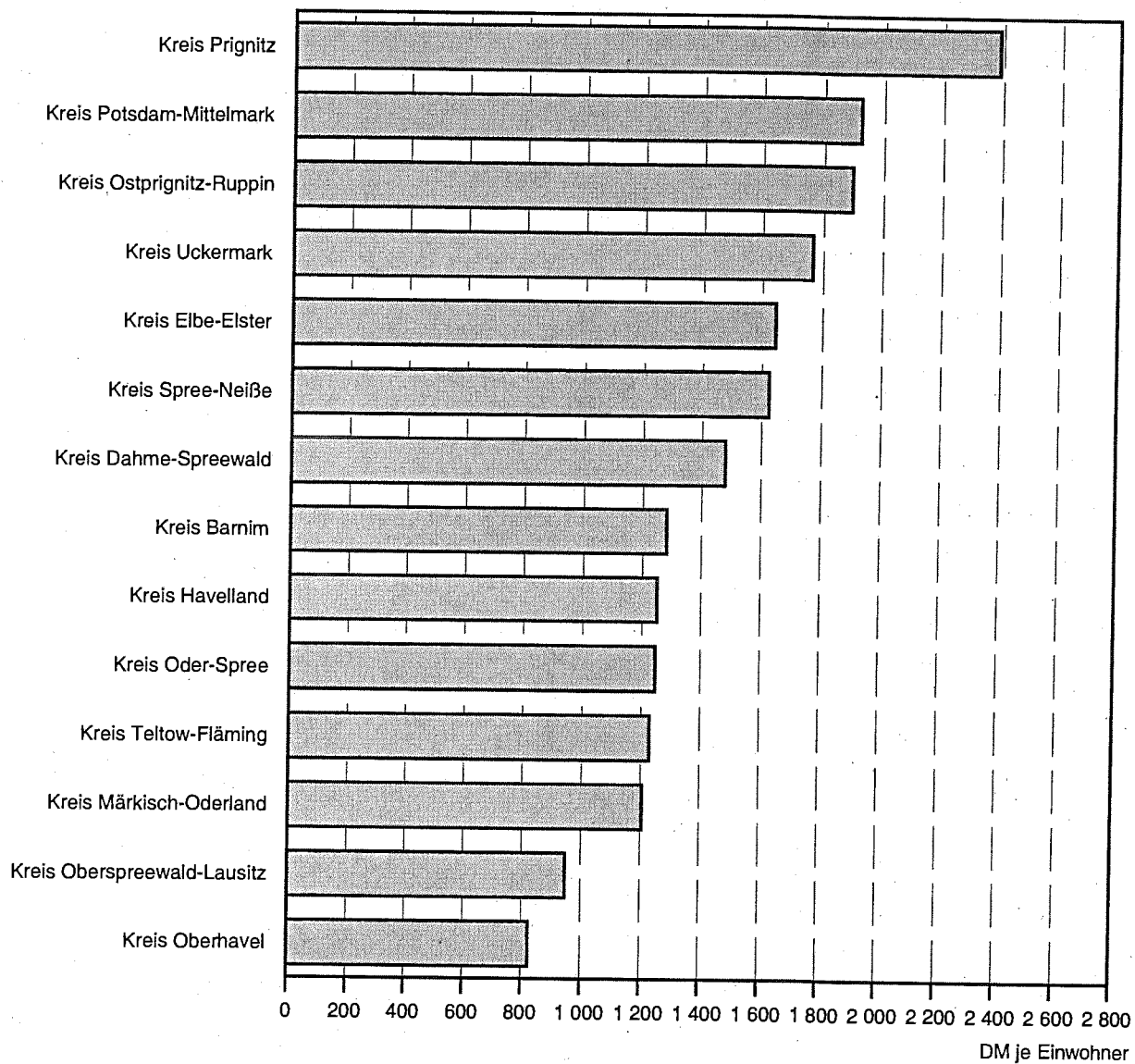
- DM je Einwohner -





## 5.2 Verschuldung am 30.06.2001

- DM je Einwohner -



## Veröffentlichungen des Landesbetriebes für Datenverarbeitung und Statistik (Land Brandenburg) im September 2001

Veröffentlichungen können beim Landesbetrieb für Datenverarbeitung und Statistik - Dezernat Öffentlichkeitsarbeit - Postfach 60 10 52, 14410 Potsdam (Dortstraße 46), Fax: (0331) 39 418, E-mail: info@lds.brandenburg.de bezogen werden.

Veröffentlichungen auf elektronischen Datenträgern sind rechts neben dem Verkaufspreis gekennzeichnet (☐ - Disketten, ☉ - CD-ROM).

Kennziffer	Titel	Preis in DM
A I 1 - m 12/00	Bevölkerungsstand Dezember 2000	2,50
A I 2 - hj 2/00	Bevölkerung der Gemeinden 31.12.2000	7,50
A II 1 - m 12/00	Eheschließungen, Geborene und Gestorbene Dezember 2000, Vorläufige Ergebnisse	2,50
A IV 3 - vj 4/00	Sterbefälle nach ausgewählten Todesursachen 4. Vierteljahr 2000	3,50
A VI 7 - m 07/01	Arbeitsmarkt Juli 2001	5,00
B III 1/1 - j/01	Studierende an Hochschulen Sommersemester 2001, Endgültige Ergebnisse	7,50
B III 3/2 - j/00	Akademische und staatliche Abschlussprüfungen Wintersemester 2000/2001	6,50
B III 5 - j/00	Räume an Hochschulen 2000	5,00
B III 6 - j/00	Ausbildungsförderung nach dem Bundesausbildungsförderungsgesetz (BAföG) 2000	4,50
C II 1 - m 07/01	Ernteberichterstattung über Feldfrüchte und Grünland Juli 2001	3,50
C II 3 - m 08/01	Ernteberichterstattung über Obst August 2001	3,50
C III 2 - m 07/01	Schlachtungen und Fleischerzeugung Juli 2001	3,50
C III 6; 7 - vj 2/01	Legehennenhaltung, Eierzeugung und Schlachtungen von Geflügel 01.01. bis 30.06.2001	2,50
E I 1; 3 - m 07/01	Verarbeitendes Gewerbe sowie Bergbau und Gewinnung von Steinen und Erden - Betriebsergebnisse und Auftragseingangsindex Juli 2001	7,50
E I 2 - m 07/01	- Produktionsindex Juli 2001	4,00
E II 1 - m 07/01	Vorbereitende Baustellenarbeiten, Hoch- und Tiefbau (Bauhauptgewerbe) Juli 2001	5,00
E III 1 - vj 2/01	Bauinstallation und sonstiges Baugewerbe (Ausbaugewerbe) 2. Vierteljahr 2001	3,50
E V 1 - hj 1/01	Handwerk 1. Halbjahr 2001	5,00
F II 1; 2 - m 07/01	Baugenehmigungen und Baufertigstellungen Juli 2001	5,00
G I 1 - m 07/01	Entwicklung von Umsatz und Beschäftigung im Einzelhandel - Messzahlen - Juli 2001, Vorläufige Ergebnisse	4,00
G III 1; 3 - m 06/01	Aus- und Einfuhr Juni 2001, Vorläufige Ergebnisse	5,50
G IV 3 - m 07/01	Entwicklung von Umsatz und Beschäftigung im Gastgewerbe - Messzahlen - - Juli 2001, Vorläufige Ergebnisse	3,50
H I 1 - m 06/01	Straßenverkehrsunfälle - Juni 2001, Endgültiges Ergebnis	5,50
H I 1 - m 07/01	- Juli 2001, Vorläufige Ergebnisse	2,50
H II 1 - m 06/01	Binnenschifffahrt Juni 2001	5,00
L I 7 - j/99	Hochschulfinanzen 1999	6,50
L II 6 - j/01	Realsteuerhebesätze der Städte und Gemeinden II. Quartal 2001	7,00
L II 7 - j/00	Realsteuervergleich der Städte und Gemeinden 2000	13,50
N I 2 - j/01	Verdienste und Arbeitszeiten im Handwerk 2001	4,00
Q III 1 - j/99	Investitionen für Umweltschutz im Produzierenden Gewerbe 1999	4,50
Daten+Analysen Heft 2/2001	Ältere Menschen	7,00
Daten+Konjunktur 7/2001	Ausgewählte Konjunktur- und Landesdaten für das Land Brandenburg in Bild und Zahl	-