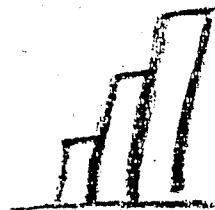


Statistische Berichte

Landesbetrieb für
Datenverarbeitung
und Statistik
Land Brandenburg

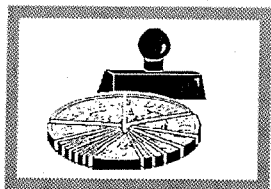


L II 2 – hj 1 / 01

Gemeindefinanzen im Land Brandenburg

01.01. - 30.06.2001

Teil 1:
Land Brandenburg



Finanzen und
Steuern

Erarbeitet:

Landesbetrieb für Datenverarbeitung und Statistik
Dezernat Finanzen, Personal, Kommunalen Finanzausgleich

Herausgeber:

Landesbetrieb für Datenverarbeitung und Statistik
Dezernat Öffentlichkeitsarbeit
Postfach 60 10 52, 14410 Potsdam

Dortustraße 46, 14467 Potsdam

Telefon: (0331) 39 403 - 405

Fax: (0331) 39 418

Internet: <http://www.brandenburg.de/lds/>

E-Mail: Info@lds.brandenburg.de

Erschienen im Oktober 2001

Preis: 8,00 DM

© Landesbetrieb für Datenverarbeitung und Statistik, Potsdam, 2001

Für nichtgewerbliche Zwecke sind Vervielfältigung und unentgeltliche Verbreitung, auch auszugsweise, mit Quellenangabe gestattet. Die Verbreitung, auch auszugsweise, über elektronische Systeme/Datenträger bedarf der vorherigen Zustimmung. Alle übrigen Rechte bleiben vorbehalten.

Inhalt

	Seite
1. Erläuterungen	5
2. Zuordnungsschlüssel zu den Ausgabe- und Einnahmearten der Tabellen 4.1 - 4.7	6
3. Körperschaften und Einwohner nach Größenklassen	7
4. Ausgaben und Einnahmen der Gemeinden und Gemeindeverbände	
4.1 Gesamtübersicht.....	9
4.2 nach Gebietskörperschaften und Größenklassen in 1 000 DM	10
4.3 nach Gebietskörperschaften und Größenklassen in DM je Einwohner	12
4.4 nach kreisfreien Städten und amtsfreien Gemeinden in 1 000 DM	14
4.5 nach kreisfreien Städten und amtsfreien Gemeinden in DM je Einwohner	28
4.6 nach Landkreisen in 1 000 DM	42
4.7 nach Landkreisen in DM je Einwohner	46
5. Grafiken	
5.1 Personalausgaben der kreisfreien Städte und Landkreise in DM je Einwohner im 1. Halbjahr 2000 und 2001	50
5.2 Verschuldung der kreisfreien Städte und Landkreise in DM je Einwohner am 30.06.2001	51

Zeichenerklärung (nach DIN 55 301)

- 0 weniger als die Hälfte von 1 in der letzten besetzten Stelle, jedoch mehr als nichts
- nichts vorhanden (genau Null)
- x Tabellenfach gesperrt, weil Aussage nicht sinnvoll

Anmerkung

Abweichungen in den Summen erklären sich aus dem Runden der Einzelwerte.

1. Erläuterungen

Rechtsgrundlage

Die Durchführung der Vierteljahresstatistik der Gemeindefinanzen erfolgte im 1. Halbjahr 2001 auf der Grundlage des Finanz- und Personalstatistikgesetzes in der Fassung der Bekanntmachung vom 8. März 2000 (BGBl. I S. 206). Gemäß § 2 Abs. 1 Nr. 3 in Verbindung mit § 3 Abs. 2 Nr. 2 sowie § 5 Nr. 2 dieses Gesetzes sind vierteljährlich die Ist-Ausgaben und Ist-Einnahmen der Gemeinden und Gemeindeverbände (GV) in der Gruppierung nach Ausgabe- und Einnahmearten, die Bauausgaben nach Aufgabenbereichen und der Schuldenstand am Ende eines jeden Vierteljahres zu erfassen.

Allgemeines

Die Vierteljahresstatistik der Gemeindefinanzen ist eine Totalerhebung, welche alle Kassenfälle des Verwaltungs- und Vermögenshaushalts erfasst. Sie liefert wichtige Informationen zur Beurteilung der Haushaltswirtschaft der Gemeinden/GV. Ergänzt werden diese durch die Angaben über die Schuldenaufnahme und -tilgung und den Schuldenstand.

Dieser Statistische Bericht enthält die Zusammenfassung des I. und II. Quartals zum Halbjahresergebnis der Vierteljahresstatistik der Gemeindefinanzen 2001. Die Ist-Ausgaben und Ist-Einnahmen wurden auf der Grundlage der Gruppierung nach Ausgabe- und Einnahmearten erfasst. Dabei wurden sowohl bei den Ausgaben als auch bei den Einnahmen z.T. große Gruppierungsbereiche gebildet, um die Vielzahl der Erhebungsmerkmale auf das Notwendigste zu begrenzen.

Die Ergebnisse stellen die unbereinigten Gesamtausgaben und -einnahmen dar. Das bedeutet, dass in den Ausgaben u.a.

Zuführungen zum Verwaltungshaushalt,
Zuführungen zum Vermögenshaushalt,
kalkulatorische Ausgaben, Umlagen

und in den Einnahmen u.a.

Zuführungen vom Verwaltungshaushalt,
Zuführungen vom Vermögenshaushalt,
Umlage-Einnahmen,
kalkulatorische Einnahmen

enthalten sind.

Der Zuordnung zu den Gemeindegroßenklassen und den Relativberechnungen (DM je Einwohner) liegen die fortgeschriebene Bevölkerung zum 30. Juni 2000 und der Gebietsstand vom 01.01.2001 zugrunde.

2. Zuordnungsschlüssel zu den Ausgabe- und Einnahmearten der Tabellen 4.1 - 4.7

Ausgaben/Einnahmen	Gruppierung
Ausgaben des Verwaltungshaushalts zusammen	899
darunter	
Personalausgaben	4
Laufender Sachaufwand	50-66, 675-677, 84
Soziale Leistungen	73-78
Zinsausgaben	80
Allgemeine Umlagen	83
Ausgaben des Vermögenshaushalts zusammen	998
darunter	
Erwerb von Vermögen	930, 932, 935
Baumaßnahmen zusammen	94-96
darunter für	
Schulen	94-96 (EP 2)
Straßen	94-96 (A 63-66)
Abwasserbeseitigung	94-96 (A 70)
Tilgung von Krediten, Rückzahlungen von inneren Darlehen	97
Zuweisungen und Zuschüsse für Investitionen	98
Ausgaben des Verwaltungs- und Vermögenshaushalts insgesamt	999
Einnahmen des Verwaltungshaushalts zusammen	299
darunter	
Steuern zusammen	00, 010, 012, 02, 03
darunter	
Gemeindeanteil an der Einkommensteuer	010
Grundsteuer	000, 001
Gewerbesteuer (brutto)	003
Allgemeine Umlagen von Gemeinden und Gemeindeverbänden	072
Zuweisungen und Zuschüsse vom Land zusammen	041,051,061,161.171
Gebühren, zweckgebundene Abgaben	10, 11, 12
Einnahmen des Vermögenshaushalts zusammen	398
darunter	
Einnahmen aus der Veräußerung von Vermögen	33, 340, 345, 347
Beiträge und ähnliche Entgelte	35
Zuweisungen und Zuschüsse für Investitionen zusammen	36
darunter	
vom Land	361
Einnahmen aus Krediten und inneren Darlehen	37
Einnahmen des Verwaltungs- und Vermögenshaushalts insgesamt	399

3. Gebietskörperschaften und Einwohner nach Größenklassen

Gebietskörperschaft ----- Gemeindegroßenklasse	Anzahl der Körperschaften am 01.01.2001	Einwohner am 30.06.2000
Land Brandenburg		2 600 840
Kreisfreie Städte	4	390 387
davon		
mit ... bis unter ... Einwohner		
50 000 - 100 000	2	151 427
100 000 und mehr	2	238 960
Kreisangehörige Gemeinden	1 470	2 210 453
davon		
mit ... bis unter ... Einwohnern		
unter 1 000	1 137	428 870
1 000 - 3 000	191	324 271
3 000 - 5 000	45	169 548
5 000 - 10 000	47	323 072
10 000 - 20 000	29	370 826
20 000 - 50 000	21	593 866
Landkreise ¹⁾	14	2 210 453
Amtshaushalte	152	1 218 515

1) Kreisverwaltungen

4.1 Ausgaben und Einnahmen der Gemeinden und Gemeindeverbände vom 01.01. bis 30.06.2001

Gesamtübersicht

Ausgaben/Einnahmen	1 000 DM	DM je Einwohner	%
Ausgaben des Verwaltungshaushaltes zusammen	4 745 168	1 824,48	100,0
darunter			
Personalausgaben	1 378 430	529,99	29,0
Laufender Sachaufwand	866 590	333,20	18,3
Soziale Leistungen	743 609	285,91	15,7
Zinsausgaben	87 420	33,61	1,8
Allgemeine Umlagen	744 406	286,22	15,7
Ausgaben des Vermögenshaushaltes zusammen	1 266 246	486,86	100,0
darunter			
Erwerb von Vermögen	130 563	50,20	10,3
Baumaßnahmen zusammen	671 694	258,26	53,0
darunter für			
Schulen	101 018	38,84	8,0
Straßen	159 154	61,19	12,6
Abwasserbeseitigung	13 755	5,29	1,1
Tilgung von Krediten, Rückzahlung von inneren Darlehen	163 263	62,77	12,9
Zuweisungen u. Zuschüsse für Investitionen	148 618	57,14	11,7
Ausgaben des Verwaltungs- und Vermögenshaushaltes insgesamt	6 011 414	2 311,34	x
Einnahmen des Verwaltungshaushaltes zusammen	4 753 324	1 827,61	100,0
darunter			
Steuern zusammen	676 994	260,30	14,2
darunter			
Gemeindeanteil an der Einkommensteuer	117 058	45,01	2,5
Grundsteuer	202 674	77,93	4,3
Gewerbesteuer	307 853	118,37	6,5
Allgemeine Umlagen von Gemeinden und Gemeindeverbänden	741 006	284,91	15,6
Zuweisungen und Zuschüsse vom Land zusammen	2 035 281	782,55	42,8
Gebühren, zweckgebundene Abgaben	422 387	162,40	8,9
Einnahmen des Vermögenshaushaltes zusammen	1 062 491	408,52	100,0
darunter			
Einnahmen aus der Veräußerung von Vermögen	155 328	59,72	14,6
Beiträge und ähnliche Entgelte	52 075	20,02	4,9
Zuweisungen und Zuschüsse für Investitionen zusammen	587 551	225,91	55,3
darunter			
vom Land	486 784	187,16	45,8
Einnahmen aus Krediten und inneren Darlehen	146 174	56,20	13,8
Einnahmen des Verwaltungs- und Vermögenshaushaltes insgesamt	5 815 815	2 236,13	x
Schulden zusammen	3 559 397	1 368,56	x
darunter			
am Kreditmarkt und beim sonstigen öffentlichen Bereich	3 490 766	1 342,17	x
Kassenkredite	403 533	155,15	x

4.2 Ausgaben und Einnahmen der Gemeinden
nach Gebietskörperschaften

Lfd. Nr.	Ausgaben/Einnahmen	Gemeinden und Gemeinde- verbände	Kreisfreie Städte		
			zusammen	mit...b.unter...Einw.	
				50 000 - 100 000	100 000 und mehr
1	Ausgaben des Verwaltungshaushaltes zusammen	4 745 168	713 867	273 503	440 364
	darunter				
2	Personalausgaben	1 378 430	231 124	92 147	138 977
3	Laufender Sachaufwand	866 590	145 472	61 818	83 654
4	Soziale Leistungen	743 609	128 309	54 874	73 434
5	Zinsausgaben	87 420	13 325	5 113	8 211
6	Allgemeine Umlagen	744 406	-	-	-
7	Ausgaben des Vermögenshaushaltes zusammen	1 266 246	294 640	74 569	220 071
	darunter				
8	Erwerb von Vermögen	130 563	18 675	7 104	11 571
9	Baumaßnahmen zusammen	671 694	148 099	38 739	109 360
	darunter für				
10	Schulen	101 018	16 389	3 241	13 147
11	Straßen	159 154	34 960	5 649	29 312
12	Abwasserbeseitigung	13 755	-	-	-
13	Tilgung von Krediten, Rückzahlung von inneren Darlehen	163 263	24 431	18 764	5 667
14	Zuweisungen u. Zuschüsse für Investitionen	148 618	23 125	9 476	13 649
15	Ausgaben des Verwaltungs- und Vermögenshaushaltes insgesamt	6 011 414	1 008 507	348 072	660 435
16	Einnahmen des Verwaltungshaushaltes zusammen	4 753 324	651 382	259 668	391 714
	darunter				
17	Steuern zusammen	676 994	147 389	58 139	89 250
	darunter				
18	Gemeindeanteil an der Einkommensteuer	117 058	24 083	8 365	15 718
19	Grundsteuer	202 674	38 869	14 241	24 628
20	Gewerbesteuer	307 853	73 707	31 903	41 804
21	Allgemeine Umlagen von Gemeinden und Gemeindeverbänden	741 006	-	-	-
22	Zuweisungen und Zuschüsse vom Land zusammen	2 035 281	316 655	132 091	184 564
23	Gebühren, zweckgebundene Abgaben	422 387	77 351	40 331	37 020
24	Einnahmen des Vermögenshaushaltes zusammen	1 062 491	199 127	71 216	127 912
	darunter				
25	Einnahmen aus der Veräußerung von Vermögen	155 328	24 959	8 447	16 512
26	Beiträge und ähnliche Entgelte	52 075	5 607	1 206	4 401
27	Zuweisungen und Zuschüsse für Investitionen zusammen	587 551	131 649	42 069	89 580
	darunter				
28	vom Land	486 784	111 945	40 183	71 762
29	Einnahmen aus Krediten und inneren Darlehen	146 174	26 652	19 216	7 436
30	Einnahmen des Verwaltungs- und Vermögenshaushaltes insgesamt	5 815 815	850 509	330 884	519 625
31	Schulden zusammen	3 559 397	379 687	101 198	278 489
	darunter				
32	am Kreditmarkt und beim sonstigen öffentlichen Bereich	3 490 766	363 574	92 615	270 959
33	Kassenkredite	403 533	213 378	137 060	76 318

und Gemeindeverbände vom 01.01. bis 30.06.2001

und Größenklassen in 1 000 DM

kreisangehörige Gemeinden							Land- kreise zusammen	Amtshaus- halte zusammen	Lfd. Nr.
zusammen	mit ... bis unter ... Einwohnern								
	unter 1 000	1 000 - 3 000	3 000 - 5 000	5 000 - 10 000	10 000 - 20 000	20 000 - 50 000			
in 1 000 DM									
2 100 863	331 983	275 514	141 416	328 508	343 784	679 657	1 585 310	345 128	1
564 698	49 673	54 877	31 006	99 460	117 566	212 115	410 401	172 207	2
367 190	49 496	44 912	25 052	58 163	63 558	126 009	286 129	67 799	3
89 159	117	147	520	9 986	14 724	63 665	496 662	29 480	4
58 677	9 340	12 765	5 452	8 763	9 848	12 508	10 746	4 672	5
744 406	177 911	134 973	66 706	105 596	99 422	159 799	-	-	6
697 357	108 670	133 198	60 459	118 766	101 356	174 909	226 846	47 404	7
72 781	7 982	9 209	4 948	13 121	14 605	22 916	24 893	14 214	8
409 440	62 389	72 865	40 273	73 909	51 693	108 312	93 008	21 146	9
33 860	960	1 490	3 438	8 724	3 822	15 425	46 875	3 895	10
100 971	23 643	20 295	10 897	13 513	13 632	18 991	22 120	1 103	11
13 079	3 498	2 630	3 959	1 521	1 026	446	-	675	12
103 454	13 189	24 644	7 739	18 153	25 430	14 299	28 879	6 499	13
53 060	3 945	15 792	3 530	7 353	4 622	17 819	71 819	614	14
2 798 220	440 653	408 712	201 875	447 274	445 140	854 566	1 812 156	392 532	15
2 124 345	353 743	279 391	142 113	311 618	346 102	691 377	1 605 154	372 443	16
529 478	77 356	71 981	31 242	74 790	81 796	192 312	127	-	17
92 975	13 510	12 359	7 034	14 408	17 421	28 244	-	-	18
163 805	31 175	24 138	12 183	24 621	27 402	44 285	-	-	19
234 146	27 080	30 004	9 487	29 755	30 635	107 185	-	-	20
-	-	-	-	-	-	-	498 470	242 536	21
918 637	176 344	125 976	68 271	128 167	154 905	264 975	770 448	29 540	22
124 075	17 874	17 157	9 977	19 496	19 564	40 008	204 526	16 435	23
571 663	88 629	105 746	42 374	93 145	90 624	151 145	249 343	42 358	24
113 112	20 294	14 304	8 924	22 874	21 208	25 508	16 483	774	25
42 958	7 514	13 216	5 046	6 591	4 501	6 089	336	3 173	26
242 778	28 456	34 249	18 629	45 372	32 593	83 479	200 428	12 697	27
175 669	20 526	24 125	12 493	34 825	20 133	63 567	194 203	4 966	28
90 900	5 847	27 191	6 211	3 085	24 744	23 821	16 429	12 193	29
2 696 008	442 372	385 138	184 487	404 763	436 726	842 522	1 854 497	414 800	30
2 505 389	462 657	545 567	236 043	398 600	433 781	428 741	472 999	201 322	31
2 489 647	460 601	542 550	235 723	395 378	427 802	427 593	437 467	200 078	32
157 807	10 289	16 633	12 334	30 781	13 984	73 786	31 029	1 319	33

4.3 Ausgaben und Einnahmen der Gemeinden
nach Gebietskörperschaften

Lfd. Nr.	Ausgaben/Einnahmen	Gemeinden und Gemeinde- verbände	kreisfreie Städte		
			zusammen	mit...b.unter...Einw.	
				50 000 - 100 000	100 000 und mehr
1	Ausgaben des Verwaltungshaushaltes zusammen	1 824,48	1 828,61	1 806,17	1 842,84
	darunter				
2	Personalausgaben	529,99	592,04	608,52	581,59
3	Laufender Sachaufwand	333,20	372,63	408,24	350,07
4	Soziale Leistungen	285,91	328,67	362,38	307,31
5	Zinsausgaben	33,61	34,13	33,77	34,36
6	Allgemeine Umlagen	286,22	-	-	-
7	Ausgaben des Vermögenshaushaltes zusammen	486,86	754,74	492,44	920,95
	darunter				
8	Erwerb von Vermögen	50,20	47,84	46,91	48,42
9	Baumaßnahmen zusammen	258,26	379,36	255,83	457,65
	darunter für				
10	Schulen	38,84	41,98	21,41	55,02
11	Straßen	61,19	89,55	37,30	122,66
12	Abwasserbeseitigung	5,29	-	-	-
13	Tilgung von Krediten, Rückzahlung von inneren Darlehen	62,77	62,58	123,91	23,72
14	Zuweisungen u. Zuschüsse für Investitionen	57,14	59,24	62,58	57,12
15	Ausgaben des Verwaltungs- und Vermögenshaushaltes insgesamt	2 311,34	2 583,35	2 298,61	2 763,79
16	Einnahmen des Verwaltungshaushaltes zusammen	1 827,61	1 668,55	1 714,81	1 639,24
	darunter				
17	Steuern zusammen	260,30	377,55	383,94	373,49
	darunter				
18	Gemeindeanteil an der Einkommensteuer	45,01	61,69	55,24	65,78
19	Grundsteuer	77,93	99,57	94,04	103,06
20	Gewerbesteuer	118,37	188,81	210,68	174,94
21	Allgemeine Umlagen von Gemeinden und Gemeindeverbänden	284,91	-	-	-
22	Zuweisungen und Zuschüsse vom Land zusammen	782,55	811,13	872,31	772,36
23	Gebühren, zweckgebundene Abgaben	162,40	198,14	266,34	154,92
24	Einnahmen des Vermögenshaushaltes zusammen	408,52	510,08	470,30	535,28
	darunter				
25	Einnahmen aus der Veräußerung von Vermögen	59,72	63,93	55,78	69,10
26	Beiträge und ähnliche Entgelte	20,02	14,36	7,97	18,42
27	Zuweisungen und Zuschüsse für Investitionen zusammen	225,91	337,23	277,81	374,87
	darunter				
28	vom Land	187,16	286,76	265,37	300,31
29	Einnahmen aus Krediten und inneren Darlehen	56,20	68,27	126,90	31,12
30	Einnahmen des Verwaltungs- und Vermögenshaushaltes insgesamt	2 236,13	2 178,63	2 185,10	2 174,53
31	Schulden zusammen	1 368,56	972,59	668,29	1 165,42
	darunter				
32	am Kreditmarkt und beim sonstigen öffentlichen Bereich	1 342,17	931,32	611,62	1 133,91
33	Kassenkredite	155,15	546,58	905,12	319,38

und Gemeindeverbände vom 01.01. bis 30.06.2001

und Größenklassen in DM je Einwohner

kreisangehörige Gemeinden							Land- kreise zusammen	Amtshaus- halte zusammen	Lfd. Nr.
zusammen	mit ... bis unter ... Einwohnern								
	unter 1 000	1 000	3 000	5 000	10 000	20 000			
		- 3 000	- 5 000	- 10 000	- 20 000	- 50 000			
in DM je Einwohner									
950,42	774,09	849,64	834,07	1 016,83	927,08	1 144,46	717,19	283,24	1
255,47	115,82	169,23	182,87	307,86	317,04	357,18	185,66	141,33	2
166,12	115,41	138,50	147,76	180,03	171,40	212,18	129,44	55,64	3
40,34	0,27	0,45	3,07	30,91	39,71	107,20	224,69	24,19	4
26,55	21,78	39,37	32,16	27,13	26,56	21,06	4,86	3,83	5
336,77	414,84	416,23	393,43	326,85	268,11	269,08	-	-	6
315,48	253,39	410,76	356,59	367,61	273,32	294,53	102,62	38,90	7
32,93	18,61	28,40	29,18	40,61	39,39	38,59	11,26	11,66	8
185,23	145,47	224,70	237,53	228,77	139,40	182,38	42,08	17,35	9
15,32	2,24	4,60	20,28	27,00	10,31	25,97	21,21	3,20	10
45,68	55,13	62,59	64,27	41,83	36,76	31,98	10,01	0,90	11
5,92	8,16	8,11	23,35	4,71	2,77	0,75	-	0,55	12
46,80	30,75	76,00	45,65	56,19	68,58	24,08	13,06	5,33	13
24,00	9,20	48,70	20,82	22,76	12,46	30,00	32,49	0,50	14
1 265,90	1 027,47	1 260,40	1 190,67	1 384,44	1 200,40	1 438,99	819,81	322,14	15
961,05	824,83	861,60	838,19	964,55	933,33	1 164,20	726,17	305,65	16
239,53	180,37	221,98	184,27	231,50	220,58	323,83	0,06	-	17
42,06	31,50	38,11	41,49	44,60	46,98	47,56	-	-	18
74,10	72,69	74,44	71,86	76,21	73,90	74,57	-	-	19
105,93	63,14	92,53	55,95	92,10	82,61	180,49	-	-	20
-	-	-	-	-	-	-	225,51	199,04	21
415,59	411,18	388,49	402,67	396,71	417,73	446,19	348,55	24,24	22
56,13	41,68	52,91	58,84	60,34	52,76	67,37	92,53	13,49	23
258,62	206,66	326,10	249,93	288,31	244,38	254,51	112,80	34,76	24
51,17	47,32	44,11	52,63	70,80	57,19	42,95	7,46	0,64	25
19,43	17,52	40,76	29,76	20,40	12,14	10,25	0,15	2,60	26
109,83	66,35	105,62	109,87	140,44	87,89	140,57	90,67	10,42	27
79,47	47,86	74,40	73,68	107,79	54,29	107,04	87,86	4,08	28
41,12	13,63	83,85	36,63	9,55	66,73	40,11	7,43	10,01	29
1 219,66	1 031,48	1 187,70	1 088,11	1 252,86	1 177,71	1 418,71	838,97	340,41	30
1 133,43	1 078,78	1 682,44	1 392,19	1 233,78	1 169,77	721,95	213,98	165,22	31
1 126,31	1 073,99	1 673,14	1 390,30	1 223,81	1 153,64	720,02	197,91	164,20	32
71,39	23,99	51,29	72,74	95,28	37,71	124,25	14,04	1,08	33

4.4 Ausgaben und Einnahmen der Gemeinden
nach kreisfreien Städten

Lfd. Nr.	Ausgaben/Einnahmen	kreisfreie Städte zusammen	davon kreisfreie	
			Branden- burg a.d.Havel	Cottbus
1	Ausgaben des Verwaltungshaushaltes zusammen	713 867	141 517	182 091
	darunter			
2	Personalausgaben	231 124	48 462	70 148
3	Laufender Sachaufwand	145 472	31 707	41 137
4	Soziale Leistungen	128 309	30 000	30 965
5	Zinsausgaben	13 325	1 402	3 989
6	Allgemeine Umlagen	-	-	-
7	Ausgaben des Vermögenshaushaltes zusammen	294 640	42 003	39 496
	darunter			
8	Erwerb von Vermögen	18 675	3 967	5 525
9	Baumaßnahmen zusammen	148 099	13 086	23 295
	darunter für			
10	Schulen	16 389	2 512	1 876
11	Straßen	34 960	3 254	8 344
12	Abwasserbeseitigung	-	-	-
13	Tilgung von Krediten, Rückzahlung von inneren Darlehen	24 431	15 522	3 543
14	Zuweisungen u. Zuschüsse für Investitionen	23 125	9 425	7 133
15	Ausgaben des Verwaltungs- und Vermögenshaushaltes insgesamt	1 008 507	183 520	221 587
16	Einnahmen des Verwaltungshaushaltes zusammen	651 382	141 151	163 083
	darunter			
17	Steuern zusammen	147 389	37 552	34 463
	darunter			
18	Gemeindeanteil an der Einkommensteuer	24 083	4 071	7 027
19	Grundsteuer	38 869	7 498	9 033
20	Gewerbesteuer	73 707	24 274	15 351
21	Allgemeine Umlagen von Gemeinden und Gemeindeverbänden	-	-	-
22	Zuweisungen und Zuschüsse vom Land zusammen	316 655	66 830	88 661
23	Gebühren, zweckgebundene Abgaben	77 351	20 885	21 068
24	Einnahmen des Vermögenshaushaltes zusammen	199 127	46 589	37 967
	darunter			
25	Einnahmen aus der Veräußerung von Vermögen	24 959	7 811	3 363
26	Beiträge und ähnliche Entgelte	5 607	914	3 246
27	Zuweisungen und Zuschüsse für Investitionen zusammen	131 649	21 988	27 958
	darunter			
28	vom Land	111 945	21 980	23 655
29	Einnahmen aus Krediten und inneren Darlehen	26 652	15 877	3 231
30	Einnahmen des Verwaltungs- und Vermögenshaushaltes insgesamt	850 509	187 740	201 050
31	Schulden zusammen	379 687	58 524	111 986
	darunter			
32	am Kreditmarkt und beim sonstigen öffentlichen Bereich	363 574	58 524	104 456
33	Kassenkredite	213 378	-	76 318

und Gemeindeverbände vom 01.01. bis 30.06.2001

und amtsfreien Gemeinden in 1 000 DM

Städte		kreisan- gehörige Gemeinden zusammen	darunter amtsfreie Gemeinden					Lfd. Nr.
Frankfurt (Oder)	Potsdam		Anger- münde	Bad Lieben- werda	Beeskow	Bernau	Bestensee	
in 1 000 DM								
131 986	258 273	2 100 863	11 609	10 011	8 213	19 508	4 396	1
43 684	68 829	564 698	4 649	3 534	1 935	7 399	1 869	2
30 111	42 517	367 190	1 782	1 890	1 611	4 183	837	3
24 875	42 470	89 159	7	619	617	27	374	4
3 712	4 223	58 677	477	273	104	203	122	5
-	-	744 406	2 506	3 226	2 156	5 636	1 076	6
32 566	180 575	697 357	3 306	1 768	5 606	6 929	975	7
3 137	6 046	72 781	127	522	749	297	174	8
25 653	86 065	409 440	1 838	1 053	4 544	1 930	290	9
729	11 272	33 860	10	48	0	44	57	10
2 394	20 967	100 971	1 107	753	522	753	122	11
-	-	13 079	-	-	-	247	-	12
3 242	2 125	103 454	163	193	309	3 516	172	13
50	6 516	53 060	927	-	-	1 186	-	14
164 552	438 848	2 798 220	14 915	11 779	13 819	26 437	5 371	15
118 517	228 631	2 124 345	11 030	10 204	8 535	23 893	5 041	16
20 587	54 787	529 478	2 389	2 098	1 762	5 671	998	17
4 293	8 691	92 975	468	427	424	1 180	275	18
6 743	15 595	163 805	996	805	655	2 967	378	19
7 630	26 453	234 146	712	656	481	1 113	198	20
-	-	-	-	-	-	-	-	21
65 261	95 904	918 637	4 495	5 496	3 984	11 234	2 386	22
19 446	15 952	124 075	892	656	363	987	231	23
24 626	89 945	571 663	2 900	952	2 696	3 077	943	24
636	13 149	113 112	639	114	589	135	95	25
292	1 155	42 958	109	17	36	258	142	26
20 081	61 622	242 778	1 819	822	2 062	2 684	149	27
18 203	48 107	175 669	1 128	751	1 588	2 359	149	28
3 340	4 205	90 900	-	-	-	-	-	29
143 143	318 576	2 696 008	13 930	11 156	11 231	26 970	5 984	30
42 673	166 503	2 505 389	21 707	10 395	6 074	1 975	4 331	31
34 091	166 503	2 489 647	21 707	10 395	6 074	1 975	4 331	32
137 060	-	157 807	880	648	-	-	-	33

Noch: 4.4 Ausgaben und Einnahmen der Gemeinden
nach kreisfreien Städten

Lfd. Nr.	Ausgaben/Einnahmen	Noch: darunter amtsfreie		
		Birken- werder	Dallgow- Döberitz	Ebers- walde
1	Ausgaben des Verwaltungshaushaltes zusammen	4 880	4 559	43 497
	darunter			
2	Personalausgaben	2 412	1 815	19 003
3	Laufender Sachaufwand	929	654	9 147
4	Soziale Leistungen	-	541	10
5	Zinsausgaben	34	-	725
6	Allgemeine Umlagen	1 311	1 172	9 287
7	Ausgaben des Vermögenshaushaltes zusammen	3 239	2 528	11 500
	darunter			
8	Erwerb von Vermögen	1 476	211	210
9	Baumaßnahmen zusammen	1 659	1 727	3 374
	darunter für			
10	Schulen	456	316	19
11	Straßen	852	421	943
12	Abwasserbeseitigung	-	-	-
13	Tilgung von Krediten, Rückzahlung von inneren Darlehen	104	572	325
14	Zuweisungen u. Zuschüsse für Investitionen	1	7	6 615
15	Ausgaben des Verwaltungs- und Vermögenshaushaltes insgesamt	8 119	7 087	54 997
16	Einnahmen des Verwaltungshaushaltes zusammen	5 391	5 333	40 751
	darunter			
17	Steuern zusammen	2 500	2 389	8 397
	darunter			
18	Gemeindeanteil an der Einkommensteuer	357	225	2 211
19	Grundsteuer	613	820	2 996
20	Gewerbesteuer	1 350	1 257	2 405
21	Allgemeine Umlagen von Gemeinden und Gemeindeverbänden	-	-	-
22	Zuweisungen und Zuschüsse vom Land zusammen	1 659	1 286	21 971
23	Gebühren, zweckgebundene Abgaben	428	328	2 373
24	Einnahmen des Vermögenshaushaltes zusammen	1 743	2 296	9 912
	darunter			
25	Einnahmen aus der Veräußerung von Vermögen	1 262	833	748
26	Beiträge und ähnliche Entgelte	37	369	639
27	Zuweisungen und Zuschüsse für Investitionen zusammen	444	1 082	8 525
	darunter			
28	vom Land	444	135	7 442
29	Einnahmen aus Krediten und inneren Darlehen	-	-	-
30	Einnahmen des Verwaltungs- und Vermögenshaushaltes insgesamt	7 134	7 628	50 663
31	Schulden zusammen	1 619	10 656	25 685
	darunter			
32	am Kreditmarkt und beim sonstigen öffentlichen Bereich	1 619	10 483	25 685
33	Kassenkredite	-	-	-

und Gemeindeverbände vom 01.01. bis 30.06.2001

und amtsfreien Gemeinden in 1 000 DM

Gemeinden								Lfd. Nr.
Eichwalde	Eisen- hütten- stadt	Elster- werda	Erkner	Falkensee	Finowfurt	Finster- walde	Forst/ Lausitz	
in 1 000 DM								
4 872	49 780	9 380	10 804	30 622	5 394	23 228	27 633	1
2 238	13 359	2 279	4 320	12 240	1 768	7 045	10 172	2
1 035	12 373	1 918	1 683	5 805	1 172	3 102	6 083	3
312	3 127	724	405	2 977	-	2 237	3 109	4
25	1 501	469	248	196	238	660	676	5
1 158	9 107	2 092	2 751	7 361	1 469	5 027	5 901	6
979	7 544	1 164	381	11 017	969	5 218	6 456	7
57	696	486	100	658	262	687	278	8
873	6 214	204	99	10 293	402	3 657	4 981	9
-	1 385	93	38	7 635	-	543	359	10
189	1 685	20	18	333	-	923	1 484	11
-	-	-	-	-	-	-	-	12
48	517	155	162	66	293	704	144	13
-	117	318	-	-	10	35	1 006	14
5 851	57 324	10 545	11 184	41 639	6 363	28 446	34 088	15
5 215	46 498	9 316	9 627	32 946	5 175	21 505	25 973	16
1 126	9 889	1 961	1 770	8 119	1 256	4 832	4 743	17
335	2 087	391	677	1 508	303	838	962	18
543	2 798	774	683	3 626	405	1 298	1 636	19
201	4 123	599	267	2 351	457	2 353	1 787	20
-	-	-	-	-	-	-	-	21
2 127	20 780	4 809	5 406	14 459	2 996	9 706	11 869	22
774	2 594	339	467	1 866	234	895	2 406	23
855	10 300	702	849	6 951	598	5 865	5 467	24
297	4 098	19	492	1 012	356	279	961	25
144	8	2	1	22	41	133	423	26
414	6 194	681	339	2 718	201	1 358	4 017	27
155	4 854	549	330	872	198	667	3 241	28
-	-	-	-	3 200	-	538	-	29
6 069	56 798	10 018	10 476	39 897	5 773	27 370	31 440	30
1 322	21 488	15 618	11 947	17 106	11 026	27 456	23 622	31
1 322	21 488	15 618	11 947	17 106	10 580	27 456	23 622	32
-	40 953	-	1 418	-	-	-	5 441	33

Noch: 4.4 Ausgaben und Einnahmen der Gemeinden
nach kreisfreien Städten

Lfd. Nr.	Ausgaben/Einnahmen	Noch: darunter amtsfreie		
		Fraders- dorf- Vogelsdorf	Fürsten- walde/ Spree	Glienicke/ Nordbahn
1	Ausgaben des Verwaltungshaushaltes zusammen	8 003	38 468	5 740
	darunter			
2	Personalausgaben	3 204	9 506	2 402
3	Laufender Sachaufwand	1 902	8 477	1 250
4	Soziale Leistungen	332	4 531	-
5	Zinsausgaben	122	863	317
6	Allgemeine Umlagen	2 167	8 315	1 343
7	Ausgaben des Vermögenshaushaltes zusammen	1 184	10 360	2 499
	darunter			
8	Erwerb von Vermögen	285	1 578	148
9	Baumaßnahmen zusammen	716	7 464	1 739
	darunter für			
10	Schulen	75	430	359
11	Straßen	549	2 179	453
12	Abwasserbeseitigung	-	-	645
13	Tilgung von Krediten, Rückzahlung von inneren Darlehen	149	311	581
14	Zuweisungen u. Zuschüsse für Investitionen	34	825	32
15	Ausgaben des Verwaltungs- und Vermögenshaushaltes insgesamt	9 187	48 828	8 239
16	Einnahmen des Verwaltungshaushaltes zusammen	8 310	38 088	7 456
	darunter			
17	Steuern zusammen	2 330	9 467	1 393
	darunter			
18	Gemeindeanteil an der Einkommensteuer	432	1 447	348
19	Grundsteuer	834	2 171	735
20	Gewerbesteuer	874	5 118	254
21	Allgemeine Umlagen von Gemeinden und Gemeindeverbänden	-	-	-
22	Zuweisungen und Zuschüsse vom Land zusammen	3 684	14 865	2 740
23	Gebühren, zweckgebundene Abgaben	401	1 074	2 014
24	Einnahmen des Vermögenshaushaltes zusammen	877	4 729	1 226
	darunter			
25	Einnahmen aus der Veräußerung von Vermögen	555	1 951	461
26	Beiträge und ähnliche Entgelte	34	292	419
27	Zuweisungen und Zuschüsse für Investitionen zusammen	289	2 414	346
	darunter			
28	vom Land	289	2 033	346
29	Einnahmen aus Krediten und inneren Darlehen	-	-	-
30	Einnahmen des Verwaltungs- und Vermögenshaushaltes insgesamt	9 187	42 818	8 682
31	Schulden zusammen	4 554	27 642	15 401
	darunter			
32	am Kreditmarkt und beim sonstigen öffentlichen Bereich	4 554	27 642	15 401
33	Kassenkredite	-	-	-

und Gemeindeverbänden vom 01.01. bis 30.06.2001

und amtsfreien Gemeinden in 1 000 DM

Gemeinden								Lfd. Nr.
Guben	Hennigsdorf	Hohen- Neuendorf	Jüterbog	Klein- machnow	Königs- Wuster- hausen	Kolkwitz	Lauch- hammer	
in 1 000 DM								
27 527	46 102	13 900	13 697	13 831	17 436	7 340	20 454	1
9 855	9 613	5 298	5 264	2 376	4 307	2 986	7 039	2
5 254	7 446	3 144	3 068	2 084	3 508	1 886	3 384	3
2 194	5 806	885	775	163	2 780	156	1 192	4
61	352	0	335	140	657	199	240	5
6 921	16 314	3 787	3 008	2 923	3 242	1 848	5 657	6
5 988	10 928	4 849	3 056	6 180	2 318	2 597	2 989	7
251	1 814	802	309	149	381	251	315	8
3 333	8 831	3 430	2 139	808	1 689	2 026	2 216	9
212	1 387	318	56	24	8	-	22	10
303	472	1 374	229	304	249	587	497	11
-	-	-	-	-	156	351	169	12
101	281	15	565	3 365	229	279	144	13
348	0	602	43	1 078	19	-	313	14
33 516	57 029	18 749	16 753	20 010	19 754	9 937	23 443	15
26 009	50 740	15 613	14 313	12 129	19 243	7 811	19 927	16
3 737	30 161	3 372	2 547	3 837	5 518	1 464	3 662	17
1 163	1 386	949	547	798	1 116	477	784	18
1 444	2 270	1 567	1 025	1 617	1 076	465	1 326	19
660	24 399	645	739	1 220	2 937	433	1 242	20
-	-	-	-	-	-	-	-	21
12 292	2 163	7 379	6 619	5 753	6 888	4 484	10 637	22
899	2 207	1 324	714	502	591	419	964	23
5 709	9 100	3 681	4 045	10 264	2 621	503	3 009	24
252	3 225	2 056	1 596	18	1 019	208	505	25
26	683	508	116	363	379	18	28	26
2 308	5 173	1 116	2 132	631	1 223	277	2 475	27
2 221	1 093	856	1 920	631	581	277	1 846	28
-	-	-	-	6 519	-	-	-	29
31 718	59 840	19 293	18 358	22 393	21 864	8 314	22 937	30
3 133	11 618	-	22 369	10 119	41 907	7 103	5 523	31
3 133	11 618	-	22 369	10 119	41 907	7 103	5 523	32
1 727	-	-	3 517	-	-	-	-	33

Noch: 4.4 Ausgaben und Einnahmen der Gemeinden
nach kreisfreien Städten

Lfd. Nr.	Ausgaben/Einnahmen	Noch: darunter amtsfreie		
		Leerge- bruch	Löwen- berger Land	Lucken- walde
1	Ausgaben des Verwaltungshaushaltes zusammen	3 937	5 519	29 757
	darunter			
2	Personalausgaben	1 939	2 340	7 096
3	Laufender Sachaufwand	634	1 026	5 863
4	Soziale Leistungen	1	326	2 264
5	Zinsausgaben	124	52	843
6	Allgemeine Umlagen	1 171	1 472	5 878
7	Ausgaben des Vermögenshaushaltes zusammen	523	1 210	9 945
	darunter			
8	Erwerb von Vermögen	401	169	125
9	Baumaßnahmen zusammen	100	972	3 784
	darunter für			
10	Schulen	27	1	362
11	Straßen	30	714	399
12	Abwasserbeseitigung	-	-	-
13	Tilgung von Krediten, Rückzahlung von inneren Darlehen	23	54	209
14	Zuweisungen u. Zuschüsse für Investitionen	-	14	489
15	Ausgaben des Verwaltungs- und Vermögenshaushaltes insgesamt	4 461	6 729	39 702
16	Einnahmen des Verwaltungshaushaltes zusammen	4 891	6 189	26 051
	darunter			
17	Steuern zusammen	945	1 039	4 834
	darunter			
18	Gemeindeanteil an der Einkommensteuer	298	221	1 033
19	Grundsteuer	297	506	1 538
20	Gewerbesteuer	300	231	1 890
21	Allgemeine Umlagen von Gemeinden und Gemeindeverbänden	-	-	-
22	Zuweisungen und Zuschüsse vom Land zusammen	2 930	3 573	11 083
23	Gebühren, zweckgebundene Abgaben	283	409	2 765
24	Einnahmen des Vermögenshaushaltes zusammen	356	759	11 414
	darunter			
25	Einnahmen aus der Veräußerung von Vermögen	105	82	1 687
26	Beiträge und ähnliche Entgelte	41	38	363
27	Zuweisungen und Zuschüsse für Investitionen zusammen	185	638	4 283
	darunter			
28	vom Land	169	636	3 272
29	Einnahmen aus Krediten und inneren Darlehen	-	-	2 250
30	Einnahmen des Verwaltungs- und Vermögenshaushaltes insgesamt	5 247	6 948	37 465
31	Schulden zusammen	5 425	1 843	34 514
	darunter			
32	am Kreditmarkt und beim sonstigen öffentlichen Bereich	5 425	1 843	34 514
33	Kassenkredite	-	-	-

und Gemeindeverbände vom 01.01. bis 30.06.2001

und amtsfreien Gemeinden in 1 000 DM

Gemeinden								Lfd. Nr.
Ludwigs- felde	Lübben/ Spreewald	Nauen	Neuenhagen bei Berlin	Neuruppin	Nieder- görsdorf	Nuthe- Urstromtal	Oranien- burg	
in 1 000 DM								
37 001	15 852	11 361	11 466	31 023	6 962	6 282	27 717	1
9 177	5 607	4 307	4 432	8 746	2 340	2 492	10 347	2
5 302	3 550	1 660	2 819	5 968	1 554	1 435	3 803	3
1 925	909	1 223	303	4 001	918	116	3 875	4
172	678	931	182	1 455	223	308	156	5
5 935	3 356	2 700	3 094	7 736	1 143	1 628	6 860	6
8 737	4 933	3 656	2 736	9 693	2 218	1 977	4 671	7
741	1 771	478	594	1 105	110	62	414	8
6 432	1 747	2 208	1 496	6 450	1 874	1 667	3 918	9
121	59	429	115	479	341	-	273	10
366	186	541	773	2 214	656	1 236	1 866	11
-	419	-	-	3	-	-	-	12
1 108	506	946	647	454	176	243	45	13
28	600	11	-	1 685	57	-	265	14
45 738	20 785	15 016	14 202	40 717	9 180	8 259	32 388	15
55 966	15 100	11 601	13 047	31 702	7 301	5 941	31 604	16
36 969	3 163	3 047	3 077	6 572	1 086	865	10 753	17
1 283	677	524	710	1 471	222	254	1 486	18
1 829	856	1 042	1 106	2 589	622	328	2 052	19
33 518	1 398	1 195	1 097	1 879	154	224	6 583	20
-	-	-	-	-	-	-	-	21
8 334	6 684	4 722	5 991	14 764	3 511	3 027	12 574	22
1 618	2 076	582	1 119	1 647	461	596	1 137	23
8 290	2 873	1 828	4 161	8 893	2 338	891	5 136	24
1 312	914	338	2 515	459	17	322	1 478	25
129	644	219	64	477	120	113	141	26
5 428	1 315	1 263	1 583	3 865	1 254	455	3 375	27
5 024	425	697	394	3 331	1 087	200	1 451	28
986	-	-	-	4 092	-	-	-	29
64 256	17 973	13 429	17 208	40 595	9 639	6 832	36 741	30
8 729	25 929	32 948	12 379	49 855	10 307	10 356	10 761	31
8 729	25 929	30 073	12 379	49 855	10 307	10 356	10 761	32
-	4 706	2 815	-	8 000	118	1 653	-	33

Noch: 4.4 Ausgaben und Einnahmen der Gemeinden
nach kreisfreien Städten

Lfd. Nr.	Ausgaben/Einnahmen	Noch: darunter amtsfreie		
		Perleberg	Peters- hagen/ Eggersdorf	Prenzlau
1	Ausgaben des Verwaltungshaushaltes zusammen	15 576	8 432	26 054
	darunter			
2	Personalausgaben	6 055	4 137	7 495
3	Laufender Sachaufwand	2 366	1 688	8 928
4	Soziale Leistungen	1 723	148	2 505
5	Zinsausgaben	852	102	372
6	Allgemeine Umlagen	3 467	2 216	5 361
7	Ausgaben des Vermögenshaushaltes zusammen	12 007	3 903	8 584
	darunter			
8	Erwerb von Vermögen	133	669	660
9	Baumaßnahmen zusammen	2 333	3 143	4 412
	darunter für			
10	Schulen	51	3	1 014
11	Straßen	762	929	1 487
12	Abwasserbeseitigung	-	18	-
13	Tilgung von Krediten, Rückzahlung von inneren Darlehen	9 465	91	3 418
14	Zuweisungen u. Zuschüsse für Investitionen	75	-	93
15	Ausgaben des Verwaltungs- und Vermögenshaushaltes insgesamt	27 583	12 335	34 638
16	Einnahmen des Verwaltungshaushaltes zusammen	16 018	8 113	26 278
	darunter			
17	Steuern zusammen	3 611	1 487	4 502
	darunter			
18	Gemeindeanteil an der Einkommensteuer	596	492	911
19	Grundsteuer	1 239	574	1 182
20	Gewerbesteuer	1 496	288	2 060
21	Allgemeine Umlagen von Gemeinden und Gemeindeverbänden	-	-	-
22	Zuweisungen und Zuschüsse vom Land zusammen	6 125	4 411	10 375
23	Gebühren, zweckgebundene Abgaben	689	807	3 803
24	Einnahmen des Vermögenshaushaltes zusammen	10 305	4 236	5 933
	darunter			
25	Einnahmen aus der Veräußerung von Vermögen	330	1 067	1 061
26	Beiträge und ähnliche Entgelte	129	516	225
27	Zuweisungen und Zuschüsse für Investitionen zusammen	967	890	1 873
	darunter			
28	vom Land	547	426	1 371
29	Einnahmen aus Krediten und inneren Darlehen	8 879	1 750	2 500
30	Einnahmen des Verwaltungs- und Vermögenshaushaltes insgesamt	26 323	12 349	32 211
31	Schulden zusammen	40 857	5 111	20 054
	darunter			
32	am Kreditmarkt und beim sonstigen öffentlichen Bereich	40 857	3 361	20 054
33	Kassenkredite	-	-	-

und Gemeindeverbände vom 01.01. bis 30.06.2001

und amtsfreien Gemeinden in 1 000 DM

Gemeinden								Lfd. Nr.
Pritzwalk	Schöneiche bei Berlin	Schulzen- dorf	Schwarz- heide/N. L.	Schwedt/ Oder	Seddiner See	Seelow	Senften- berg	
in 1 000 DM								
10 371	8 767	4 761	7 507	56 650	4 586	5 442	25 795	1
5 231	2 766	2 129	1 537	15 579	1 679	1 356	8 006	2
1 887	1 443	897	1 261	9 036	1 330	989	3 621	3
23	734	189	414	10 457	30	529	2 933	4
125	368	54	360	697	502	365	129	5
2 848	2 378	1 343	2 055	11 667	982	1 200	7 105	6
1 405	2 083	1 438	1 075	17 359	1 276	1 263	4 949	7
239	184	85	183	1 018	66	223	799	8
944	1 612	1 327	721	16 094	649	901	2 680	9
30	262	22	280	402	17	85	502	10
171	663	36	181	954	28	418	62	11
-	-	-	-	28	-	-	-	12
185	120	26	171	147	555	128	575	13
38	-	-	-	100	7	11	886	14
11 776	10 849	6 199	8 582	74 009	5 862	6 706	30 744	15
10 384	8 712	5 155	7 524	57 902	4 579	5 624	25 365	16
2 710	2 045	1 169	3 977	12 612	936	1 579	4 411	17
486	598	335	310	2 317	259	256	1 332	18
777	837	414	521	3 743	300	380	1 638	19
1 267	499	337	2 855	5 906	290	827	856	20
-	-	-	-	-	-	-	-	21
4 916	4 575	2 839	1 976	21 749	1 632	2 181	12 039	22
773	286	312	162	5 959	190	214	1 167	23
1 809	1 250	1 487	287	17 214	1 157	930	2 236	24
917	122	-	67	1 829	7	183	777	25
33	20	566	133	1 159	12	78	443	26
859	932	921	86	14 078	139	500	1 015	27
702	303	185	-249	12 731	139	189	952	28
-	10	-	-	-	-	170	-	29
12 192	9 962	6 642	7 810	75 116	5 736	6 554	27 601	30
7 098	18 488	1 789	13 329	11 883	24 217	10 502	6 537	31
7 098	18 488	1 789	13 329	11 883	24 217	10 502	6 537	32
-	-	-	-	10 865	-	248	-	33

Noch: 4.4 Ausgaben und Einnahmen der Gemeinden
nach kreisfreien Städten

Lfd. Nr.	Ausgaben/Einnahmen	Noch: darunter amtsfreie		
		Spremburg	Straus- berg	Teltow
1	Ausgaben des Verwaltungshaushaltes zusammen	26 373	33 202	15 409
	darunter			
2	Personalausgaben	9 849	9 238	3 672
3	Laufender Sachaufwand	4 901	4 342	2 354
4	Soziale Leistungen	2 134	3 791	1
5	Zinsausgaben	689	955	98
6	Allgemeine Umlagen	6 004	5 285	4 269
7	Ausgaben des Vermögenshaushaltes zusammen	2 508	18 419	2 509
	darunter			
8	Erwerb von Vermögen	123	10 329	606
9	Baumaßnahmen zusammen	1 376	4 818	1 786
	darunter für			
10	Schulen	-	165	107
11	Straßen	878	259	947
12	Abwasserbeseitigung	-	-	-
13	Tilgung von Krediten, Rückzahlung von inneren Darlehen	694	537	118
14	Zuweisungen u. Zuschüsse für Investitionen	315	272	-
15	Ausgaben des Verwaltungs- und Vermögenshaushaltes insgesamt	28 880	51 621	17 918
16	Einnahmen des Verwaltungshaushaltes zusammen	23 500	26 088	15 461
	darunter			
17	Steuern zusammen	6 226	5 424	5 798
	darunter			
18	Gemeindeanteil an der Einkommensteuer	1 202	1 563	969
19	Grundsteuer	2 026	1 834	2 023
20	Gewerbesteuer	2 188	1 646	2 463
21	Allgemeine Umlagen von Gemeinden und Gemeindeverbänden	-	-	-
22	Zuweisungen und Zuschüsse vom Land zusammen	10 246	10 052	6 109
23	Gebühren, zweckgebundene Abgaben	1 288	1 104	381
24	Einnahmen des Vermögenshaushaltes zusammen	2 572	17 330	1 680
	darunter			
25	Einnahmen aus der Veräußerung von Vermögen	762	2 366	962
26	Beiträge und ähnliche Entgelte	37	119	236
27	Zuweisungen und Zuschüsse für Investitionen zusammen	1 774	3 370	481
	darunter			
28	vom Land	1 160	1 554	471
29	Einnahmen aus Krediten und inneren Darlehen	-	10 255	-
30	Einnahmen des Verwaltungs- und Vermögenshaushaltes insgesamt	26 072	43 418	17 140
31	Schulden zusammen	26 700	43 791	3 194
	darunter			
32	am Kreditmarkt und beim sonstigen öffentlichen Bereich	26 700	43 617	3 194
33	Kassenkredite	3 557	3 244	-

und Gemeindeverbände vom 01.01. bis 30.06.2001

und amtsfreien Gemeinden in 1 000 DM

[illegible]

Noch: 4.4 Ausgaben und Einnahmen der Gemeinden und Gemeindeverbände vom 01.01. bis 30.06.2001
nach kreisfreien Städten und amtsfreien Gemeinden in 1 000 DM

Lfd. Nr.	Ausgaben/Einnahmen	Noch: darunter amtsfreie Gemeinden		
		Wriezen	Zeuthen	
		in 1 000 DM		
1	Ausgaben des Verwaltungshaushaltes zusammen	6 913	7 936	
	darunter			
2	Personalausgaben	1 715	3 165	
3	Laufender Sachaufwand	1 013	2 505	
4	Soziale Leistungen	863	212	
5	Zinsausgaben	255	41	
6	Allgemeine Umlagen	1 656	1 803	
7	Ausgaben des Vermögenshaushaltes zusammen	2 527	1 217	
	darunter			
8	Erwerb von Vermögen	156	497	
9	Baumaßnahmen zusammen	1 734	706	
	darunter für			
10	Schulen	30	67	
11	Straßen	740	173	
12	Abwasserbeseitigung	11	-	
13	Tilgung von Krediten, Rückzahlung von inneren Darlehen	629	14	
14	Zuweisungen u. Zuschüsse für Investitionen	-	-	
15	Ausgaben des Verwaltungs- und Vermögenshaushaltes insgesamt	9 439	9 153	
16	Einnahmen des Verwaltungshaushaltes zusammen	7 667	8 850	
	darunter			
17	Steuern zusammen	1 692	2 117	
	darunter			
18	Gemeindeanteil an der Einkommensteuer	293	502	
19	Grundsteuer	889	747	
20	Gewerbesteuer	375	763	
21	Allgemeine Umlagen von Gemeinden und Gemeindeverbänden	-	-	
22	Zuweisungen und Zuschüsse vom Land zusammen	3 701	3 244	
23	Gebühren, zweckgebundene Abgaben	126	759	
24	Einnahmen des Vermögenshaushaltes zusammen	812	1 833	
	darunter			
25	Einnahmen aus der Veräußerung von Vermögen	70	1 207	
26	Beiträge und ähnliche Entgelte	73	82	
27	Zuweisungen und Zuschüsse für Investitionen zusammen	353	543	
	darunter			
28	vom Land	353	244	
29	Einnahmen aus Krediten und inneren Darlehen	316	-	
30	Einnahmen des Verwaltungs- und Vermögenshaushaltes insgesamt	8 479	10 683	
31	Schulden zusammen	10 725	4 815	
	darunter			
32	am Kreditmarkt und beim sonstigen öffentlichen Bereich	10 680	2 653	
33	Kassenkredite	-	-	

4.5 Ausgaben und Einnahmen der Gemeinden
nach kreisfreien Städten

Lfd. Nr.	Ausgaben/Einnahmen	kreisfreie Städte zusammen	davon kreisfreie	
			Branden- burg a. d. Havel	Cottbus
1	Ausgaben des Verwaltungshaushaltes zusammen	1 828,61	1 807,16	1 657,27
	darunter			
2	Personalausgaben	592,04	618,86	638,44
3	Laufender Sachaufwand	372,63	404,90	374,40
4	Soziale Leistungen	328,67	383,09	281,82
5	Zinsausgaben	34,13	17,90	36,30
6	Allgemeine Umlagen	-	-	-
7	Ausgaben des Vermögenshaushaltes zusammen	754,74	536,37	359,47
	darunter			
8	Erwerb von Vermögen	47,84	50,65	50,29
9	Baumaßnahmen zusammen	379,36	167,10	212,02
	darunter für			
10	Schulen	41,98	32,08	17,07
11	Straßen	89,55	41,56	75,94
12	Abwasserbeseitigung	-	-	-
13	Tilgung von Krediten, Rückzahlung von inneren Darlehen	62,58	198,22	32,24
14	Zuweisungen u. Zuschüsse für Investitionen	59,24	120,36	64,92
15	Ausgaben des Verwaltungs- und Vermögenshaushaltes insgesamt	2 583,35	2 343,53	2 016,74
16	Einnahmen des Verwaltungshaushaltes zusammen	1 668,55	1 802,49	1 484,27
	darunter			
17	Steuern zusammen	377,55	479,54	313,66
	darunter			
18	Gemeindeanteil an der Einkommensteuer	61,69	51,99	63,96
19	Grundsteuer	99,57	95,74	82,21
20	Gewerbesteuer	188,81	309,97	139,71
21	Allgemeine Umlagen von Gemeinden und Gemeindeverbänden	-	-	-
22	Zuweisungen und Zuschüsse vom Land zusammen	811,13	853,41	806,93
23	Gebühren, zweckgebundene Abgaben	198,14	266,70	191,75
24	Einnahmen des Vermögenshaushaltes zusammen	510,08	594,94	345,55
	darunter			
25	Einnahmen aus der Veräußerung von Vermögen	63,93	99,75	30,61
26	Beiträge und ähnliche Entgelte	14,36	11,67	29,54
27	Zuweisungen und Zuschüsse für Investitionen zusammen	337,23	280,78	254,45
	darunter			
28	vom Land	286,76	280,69	215,29
29	Einnahmen aus Krediten und inneren Darlehen	68,27	202,74	29,41
30	Einnahmen des Verwaltungs- und Vermögenshaushaltes insgesamt	2 178,63	2 397,43	1 829,82
31	Schulden zusammen	972,59	747,35	1 019,22
	darunter			
32	am Kreditmarkt und beim sonstigen öffentlichen Bereich	931,32	747,35	950,69
33	Kassenkredite	546,58	-	694,60

und Gemeindeverbände vom 01.01. bis 30.06.2001

und amtsfreien Gemeinden in DM je Einwohner

Städte		kreisangehörige Gemeinden zusammen	darunter amtsfreie Gemeinden					Lfd. Nr.
Frankfurt (Oder)	Potsdam		Angermünde	Bad Lieben- warda	Beeskow	Bernau	Bestensee	
in DM je Einwohner								
1 805,11	2 000,78	950,42	1 133,37	875,87	910,81	787,10	794,72	1
597,45	533,20	255,47	453,89	309,20	214,56	298,52	337,84	2
411,81	329,37	166,12	173,97	165,38	178,69	168,78	151,35	3
340,20	329,00	40,34	0,68	54,13	68,42	1,08	67,60	4
50,76	32,71	26,55	46,60	23,91	11,51	8,20	21,99	5
-	-	336,77	244,62	282,20	239,14	227,39	194,60	6
445,39	1 398,87	315,48	322,72	154,69	621,76	279,56	176,30	7
42,91	46,84	32,93	12,37	45,69	83,11	11,97	31,45	8
350,85	666,73	185,23	179,42	92,10	503,94	77,87	52,40	9
9,97	87,32	15,32	0,98	4,19	0,02	1,78	10,26	10
32,74	162,43	45,68	108,07	65,87	57,93	30,40	22,01	11
-	-	5,92	-	-	-	9,95	-	12
44,33	16,46	46,80	15,89	16,90	34,25	141,85	31,14	13
0,69	50,48	24,00	90,54	-	-	47,87	-	14
2 250,51	3 399,66	1 265,90	1 456,10	1 030,56	1 532,57	1 066,66	971,03	15
1 620,90	1 771,15	961,05	1 076,83	892,71	946,59	963,99	911,45	16
281,56	424,42	239,53	233,22	183,55	195,40	228,82	180,36	17
58,72	67,33	42,06	45,72	37,36	47,06	47,61	49,68	18
92,22	120,81	74,10	97,28	70,42	72,62	119,72	68,43	19
104,35	204,93	105,93	69,54	57,37	53,36	44,89	35,86	20
-	-	-	-	-	-	-	-	21
892,55	742,94	415,59	438,85	480,82	441,87	453,26	431,46	22
265,95	123,58	56,13	87,05	57,41	40,22	39,84	41,80	23
336,80	696,78	258,62	283,12	83,33	299,00	124,15	170,41	24
8,69	101,86	51,17	62,39	9,94	65,28	5,45	17,21	25
4,00	8,95	19,43	10,68	1,51	3,95	10,40	25,63	26
274,64	477,37	109,83	177,63	71,88	228,66	108,30	26,90	27
248,96	372,67	79,47	110,16	65,68	176,15	95,17	26,90	28
45,67	32,58	41,12	-	-	-	-	-	29
1 957,70	2 467,93	1 219,66	1 359,96	976,04	1 245,59	1 088,14	1 081,87	30
583,62	1 289,86	1 133,43	2 119,21	909,43	673,58	79,69	783,11	31
466,25	1 289,86	1 126,31	2 119,21	909,43	673,58	79,69	783,11	32
1 874,50	-	71,39	85,90	56,71	-	-	-	33

Noch: 4.5 Ausgaben und Einnahmen der Gemeinden
nach kreisfreien Städten

Lfd. Nr.	Ausgaben/Einnahmen	Noch: darunter amtsfreie		
		Birken- werder	Dallgow- Döberitz	Ebers- walde
1	Ausgaben des Verwaltungshaushaltes zusammen	769,00	899,53	963,75
	darunter			
2	Personalausgaben	380,09	358,11	421,04
3	Laufender Sachaufwand	146,38	129,08	202,66
4	Soziale Leistungen	-	106,68	0,21
5	Zinsausgaben	5,40	-	16,07
6	Allgemeine Umlagen	206,64	231,17	205,77
7	Ausgaben des Vermögenshaushaltes zusammen	510,45	498,78	254,81
	darunter			
8	Erwerb von Vermögen	232,64	41,64	4,65
9	Baumaßnahmen zusammen	261,35	340,81	74,76
	darunter für			
10	Schulen	71,90	62,36	0,43
11	Straßen	134,18	83,15	20,88
12	Abwasserbeseitigung	-	-	-
13	Tilgung von Krediten, Rückzahlung von inneren Darlehen	16,36	112,77	7,20
14	Zuweisungen u. Zuschüsse für Investitionen	0,09	1,30	146,56
15	Ausgaben des Verwaltungs- und Vermögenshaushaltes insgesamt	1 279,44	1 398,30	1 218,56
16	Einnahmen des Verwaltungshaushaltes zusammen	849,58	1 052,21	902,91
	darunter			
17	Steuern zusammen	393,95	471,39	186,05
	darunter			
18	Gemeindeanteil an der Einkommensteuer	56,18	44,37	48,98
19	Grundsteuer	96,67	161,82	66,39
20	Gewerbesteuer	212,67	248,12	53,28
21	Allgemeine Umlagen von Gemeinden und Gemeindeverbänden	-	-	-
22	Zuweisungen und Zuschüsse vom Land zusammen	261,42	253,85	486,81
23	Gebühren, zweckgebundene Abgaben	67,47	64,80	52,59
24	Einnahmen des Vermögenshaushaltes zusammen	274,63	452,94	219,63
	darunter			
25	Einnahmen aus der Veräußerung von Vermögen	198,87	164,31	16,58
26	Beiträge und ähnliche Entgelte	5,86	72,77	14,17
27	Zuweisungen und Zuschüsse für Investitionen zusammen	69,90	213,56	188,88
	darunter			
28	vom Land	69,90	26,57	164,88
29	Einnahmen aus Krediten und inneren Darlehen	-	-	-
30	Einnahmen des Verwaltungs- und Vermögenshaushaltes insgesamt	1 124,21	1 505,15	1 122,53
31	Schulden zusammen	255,18	2 102,67	569,09
	darunter			
32	am Kreditmarkt und beim sonstigen öffentlichen Bereich	255,18	2 068,47	569,09
33	Kassenkredite	-	-	-

und Gemeindeverbände vom 01.01. bis 30.06.2001

und amtsfreien Gemeinden in DM je Einwohner

Gemeinden								Lfd. Nr.
Eichwalde	Eisen- hütten- stadt	Elster- werda	Erkner	Falkensee	Finowfurt	Finster- walde	Forst/ Lausitz	
in DM je Einwohner								
850,39	1 176,99	908,96	890,30	938,00	736,01	1 139,85	1 124,51	1
390,71	315,87	220,82	355,96	374,93	241,27	345,73	413,95	2
180,59	292,54	185,83	138,66	177,80	159,90	152,24	247,55	3
54,38	73,93	70,15	33,35	91,19	-	109,75	126,51	4
4,28	35,48	45,46	20,48	6,00	32,52	32,37	27,51	5
202,07	215,33	202,70	226,69	225,49	200,47	246,68	240,15	6
170,83	178,38	112,80	31,37	337,46	132,18	256,07	262,71	7
9,87	16,45	47,12	8,22	20,16	35,79	33,70	11,33	8
152,34	146,94	19,80	8,17	315,29	54,89	179,45	202,69	9
-	32,74	9,05	3,16	233,87	-	26,62	14,61	10
33,03	39,84	1,98	1,48	10,20	-	45,30	60,41	11
-	-	-	-	-	-	-	-	12
8,45	12,23	15,03	13,31	2,02	39,91	34,55	5,87	13
-	2,77	30,85	-	-	1,30	1,70	40,96	14
1 021,23	1 355,37	1 021,75	921,67	1 275,46	868,19	1 395,92	1 387,22	15
910,20	1 099,39	902,70	793,30	1 009,18	706,11	1 055,30	1 056,96	16
196,59	233,81	190,04	145,89	248,71	171,31	237,10	193,00	17
58,45	49,35	37,91	55,79	46,18	41,29	41,14	39,16	18
94,86	66,15	75,00	56,26	111,07	55,25	63,70	66,59	19
35,09	97,48	58,01	21,97	72,02	62,39	115,47	72,73	20
-	-	-	-	-	-	-	-	21
371,33	491,33	466,00	445,50	442,92	408,82	476,30	482,99	22
135,07	61,34	32,86	38,52	57,15	31,87	43,92	97,91	23
149,20	243,53	68,06	69,95	212,93	81,58	287,79	222,48	24
51,86	96,90	1,88	40,55	31,00	48,54	13,71	39,10	25
25,12	0,19	0,17	0,09	0,66	5,57	6,55	17,21	26
72,22	146,44	66,01	27,90	83,25	27,48	66,64	163,48	27
27,11	114,78	53,23	27,21	26,72	27,07	32,71	131,91	28
-	-	-	-	98,02	-	26,41	-	29
1 059,40	1 342,92	970,76	863,25	1 222,12	787,69	1 343,09	1 279,44	30
230,73	508,07	1 513,36	984,50	523,97	1 504,37	1 347,35	961,28	31
230,73	508,07	1 513,36	984,50	523,97	1 443,52	1 347,35	961,28	32
-	968,29	-	116,85	-	-	-	221,40	33

Noch: 4.5 Ausgaben und Einnahmen der Gemeinden
nach kreisfreien Städten

Lfd. Nr.	Ausgaben/Einnahmen	Noch: darunter amtsfreie		
		Fraders- dorf- Vogelsdorf	Fürsten- walde/ Spree	Gliencke/ Nordbahn
1	Ausgaben des Verwaltungshaushaltes zusammen	739,21	1 124,10	775,78
	darunter			
2	Personalausgaben	295,89	277,79	324,68
3	Laufender Sachaufwand	175,65	247,73	168,88
4	Soziale Leistungen	30,66	132,41	-
5	Zinsausgaben	11,31	25,23	42,80
6	Allgemeine Umlagen	200,14	242,97	181,52
7	Ausgaben des Vermögenshaushaltes zusammen	109,34	302,74	337,77
	darunter			
8	Erwerb von Vermögen	26,32	46,10	20,03
9	Baumaßnahmen zusammen	66,13	218,12	235,01
	darunter für			
10	Schulen	6,90	12,56	48,50
11	Straßen	50,70	63,67	61,24
12	Abwasserbeseitigung	-	-	87,11
13	Tilgung von Krediten, Rückzahlung von inneren Darlehen	13,77	9,10	78,46
14	Zuweisungen u. Zuschüsse für Investitionen	3,11	24,10	4,27
15	Ausgaben des Verwaltungs- und Vermögenshaushaltes insgesamt	848,55	1 426,84	1 113,55
16	Einnahmen des Verwaltungshaushaltes zusammen	767,51	1 113,01	1 007,69
	darunter			
17	Steuern zusammen	215,18	276,65	188,23
	darunter			
18	Gemeindeanteil an der Einkommensteuer	39,86	42,29	47,07
19	Grundsteuer	77,06	63,45	99,35
20	Gewerbesteuer	80,71	149,56	34,31
21	Allgemeine Umlagen von Gemeinden und Gemeindeverbänden	-	-	-
22	Zuweisungen und Zuschüsse vom Land zusammen	340,30	434,38	370,33
23	Gebühren, zweckgebundene Abgaben	37,01	31,38	272,22
24	Einnahmen des Vermögenshaushaltes zusammen	81,04	138,20	165,69
	darunter			
25	Einnahmen aus der Veräußerung von Vermögen	51,23	57,01	62,31
26	Beiträge und ähnliche Entgelte	3,13	8,54	56,61
27	Zuweisungen und Zuschüsse für Investitionen zusammen	26,68	70,54	46,78
	darunter			
28	vom Land	26,68	59,41	46,78
29	Einnahmen aus Krediten und inneren Darlehen	-	-	-
30	Einnahmen des Verwaltungs- und Vermögenshaushaltes insgesamt	848,56	1 251,21	1 173,38
31	Schulden zusammen	420,61	807,75	2 081,56
	darunter			
32	am Kreditmarkt und beim sonstigen öffentlichen Bereich	420,61	807,75	2 081,56
33	Kassenkredite	-	-	-

und Gemeindeverbände vom 01.01. bis 30.06.2001

und amtsfreien Gemeinden in DM je Einwohner

Gemeinden								Lfd. Nr.
Guben	Hennigsdorf	Hohen- Neuendorf	Jüterbog	Klein- machnow	Königs- Wuster- hausen	Kolkwitz	Lauch- hammer	
in DM je Einwohner								
1 066,00	1 754,85	751,86	980,33	911,64	1 002,94	719,49	966,70	1
381,64	365,93	286,55	376,73	156,59	247,76	292,67	332,71	2
203,45	283,43	170,09	219,56	137,36	201,77	184,88	159,95	3
84,95	221,02	47,89	55,47	10,75	159,89	15,25	56,35	4
2,37	13,40	0,03	24,01	9,26	37,78	19,49	11,35	5
268,01	620,99	204,83	215,27	192,66	186,46	181,20	267,38	6
231,90	415,95	262,29	218,70	407,35	133,32	254,59	141,27	7
9,72	69,05	43,40	22,14	9,82	21,91	24,62	14,89	8
129,06	336,16	185,54	153,07	53,26	97,14	198,56	104,74	9
8,22	52,80	17,19	4,02	1,59	0,48	-	1,02	10
11,73	17,98	74,32	16,37	20,06	14,33	57,58	23,50	11
-	-	-	-	-	8,97	34,44	7,98	12
3,90	10,69	0,78	40,41	221,82	13,16	27,35	6,83	13
13,47	0,01	32,56	3,08	71,02	1,11	-	14,82	14
1 297,90	2 170,80	1 014,15	1 199,02	1 318,99	1 136,25	974,08	1 107,98	15
1 007,20	1 931,42	844,53	1 024,40	799,46	1 106,88	765,73	941,84	16
144,71	1 148,07	182,42	182,28	252,93	317,39	143,56	173,09	17
45,02	52,75	51,32	39,13	52,62	64,17	46,79	37,04	18
55,92	86,42	84,74	73,34	106,61	61,87	45,54	62,68	19
25,57	928,73	34,92	52,89	80,43	168,93	42,41	58,68	20
-	-	-	-	-	-	-	-	21
476,03	82,34	399,15	473,71	379,20	396,21	439,61	502,73	22
34,81	84,00	71,62	51,13	33,11	34,00	41,08	45,56	23
221,08	346,37	199,09	289,50	676,57	150,78	49,28	142,22	24
9,76	122,76	111,22	114,26	1,18	58,62	20,43	23,85	25
1,01	26,00	27,49	8,31	23,94	21,81	1,73	1,33	26
89,39	196,93	60,37	152,58	41,57	70,36	27,12	116,99	27
86,01	41,60	46,29	137,40	41,57	33,45	27,12	87,26	28
-	-	-	-	429,73	-	-	-	29
1 228,28	2 277,79	1 043,62	1 313,90	1 476,03	1 257,66	815,02	1 084,06	30
121,32	442,25	-	1 600,96	667,00	2 410,54	696,31	261,05	31
121,32	442,25	-	1 600,96	667,00	2 410,54	696,31	261,05	32
66,87	-	-	251,69	-	-	-	-	33

Noch: 4.5 Ausgaben und Einnahmen der Gemeinden
nach kreisfreien Städten

Lfd. Nr.	Ausgaben/Einnahmen	Noch: darunter amtsfreie		
		Leege- bruch	Löwen- berger Land	Lucken- walde
1	Ausgaben des Verwaltungshaushaltes zusammen	625,89	800,26	1 320,88
	darunter			
2	Personalausgaben	308,25	339,34	315,01
3	Laufender Sachaufwand	100,71	148,82	260,23
4	Soziale Leistungen	0,23	47,24	100,48
5	Zinsausgaben	19,71	7,47	37,41
6	Allgemeine Umlagen	186,18	213,47	260,91
7	Ausgaben des Vermögenshaushaltes zusammen	83,15	175,43	441,44
	darunter			
8	Erwerb von Vermögen	63,70	24,53	5,53
9	Baumaßnahmen zusammen	15,84	140,94	167,98
	darunter für			
10	Schulen	4,25	0,20	16,08
11	Straßen	4,78	103,47	17,73
12	Abwasserbeseitigung	-	-	-
13	Tilgung von Krediten, Rückzahlung von inneren Darlehen	3,62	7,85	9,28
14	Zuweisungen u. Zuschüsse für Investitionen	-	2,10	21,71
15	Ausgaben des Verwaltungs- und Vermögenshaushaltes insgesamt	709,04	975,68	1 762,32
16	Einnahmen des Verwaltungshaushaltes zusammen	777,44	897,28	1 156,37
	darunter			
17	Steuern zusammen	150,24	150,69	214,59
	darunter			
18	Gemeindeanteil an der Einkommensteuer	47,45	32,01	45,87
19	Grundsteuer	47,26	73,41	68,25
20	Gewerbesteuer	47,67	33,42	83,90
21	Allgemeine Umlagen von Gemeinden und Gemeindeverbänden	-	-	-
22	Zuweisungen und Zuschüsse vom Land zusammen	465,75	518,01	491,96
23	Gebühren, zweckgebundene Abgaben	44,92	59,26	122,72
24	Einnahmen des Vermögenshaushaltes zusammen	56,56	110,09	506,67
	darunter			
25	Einnahmen aus der Veräußerung von Vermögen	16,75	11,95	74,90
26	Beiträge und ähnliche Entgelte	6,53	5,58	16,10
27	Zuweisungen und Zuschüsse für Investitionen zusammen	29,39	92,56	190,12
	darunter			
28	vom Land	26,85	92,27	145,24
29	Einnahmen aus Krediten und inneren Darlehen	-	-	99,88
30	Einnahmen des Verwaltungs- und Vermögenshaushaltes insgesamt	834,00	1 007,36	1 663,04
31	Schulden zusammen	862,37	267,28	1 532,04
	darunter			
32	am Kreditmarkt und beim sonstigen öffentlichen Bereich	862,37	267,28	1 532,04
33	Kassenkredite	-	-	-

und Gemeindeverbände vom 01.01. bis 30.06.2001

und amtsfreien Gemeinden in DM je Einwohner

Gemeinden								Lfd. Nr.
Ludwigs- felde	Lübben/ Spreewald	Nauen	Neuenhagen bei Berlin	Neuruppin	Nieder- görsdorf	Nuthe- Urstromtal	Oranien- burg	
in DM je Einwohner								
1 611,34	1 048,49	1 053,85	781,80	950,76	914,54	854,76	930,70	1
399,65	370,83	399,50	302,18	268,05	307,30	339,16	347,44	2
230,88	234,79	154,03	192,22	182,89	204,18	195,28	127,70	3
83,84	60,15	113,42	20,66	122,63	120,63	15,72	130,12	4
7,50	44,82	86,40	12,40	44,60	29,23	41,91	5,25	5
258,45	221,95	250,44	210,97	237,07	150,17	221,55	230,34	6
380,48	326,25	339,11	186,58	297,07	291,33	269,08	156,83	7
32,26	117,13	44,32	40,49	33,87	14,44	8,41	13,91	8
280,09	115,57	204,79	101,99	197,66	246,21	226,85	131,56	9
5,28	3,92	39,78	7,85	14,69	44,84	-	9,15	10
15,92	12,30	50,21	52,72	67,87	86,17	168,19	62,65	11
-	27,74	-	-	0,08	-	-	-	12
48,27	33,47	87,74	44,10	13,91	23,15	33,00	1,51	13
1,22	39,70	0,98	-	51,63	7,53	-	8,91	14
1 991,82	1 374,74	1 392,96	968,38	1 247,83	1 205,87	1 123,84	1 087,54	15
2 437,22	998,77	1 076,18	889,60	971,57	959,02	808,45	1 061,22	16
1 609,95	209,22	282,65	209,79	201,40	142,65	117,66	361,07	17
55,88	44,78	48,62	48,39	45,07	29,22	34,53	49,91	18
79,66	56,61	96,69	75,41	79,36	81,72	44,67	68,91	19
1 459,66	92,47	110,89	74,81	57,59	20,28	30,42	221,05	20
-	-	-	-	-	-	-	-	21
362,94	442,10	438,05	408,48	452,48	461,12	411,86	422,20	22
70,48	137,31	53,95	76,30	50,47	60,49	81,10	38,17	23
361,03	190,01	169,56	283,73	272,54	307,12	121,26	172,47	24
57,15	60,48	31,39	171,47	14,06	2,28	43,86	49,63	25
5,63	42,56	20,33	4,37	14,62	15,78	15,43	4,72	26
236,38	86,97	117,21	107,90	118,46	164,78	61,97	113,34	27
218,77	28,14	64,62	26,84	102,07	142,73	27,20	48,73	28
42,96	-	-	-	125,41	-	-	-	29
2 798,24	1 188,77	1 245,74	1 173,34	1 244,11	1 266,14	929,71	1 233,70	30
380,13	1 715,03	3 056,41	844,06	1 527,90	1 353,83	1 409,17	361,35	31
380,13	1 715,03	2 789,71	844,06	1 527,90	1 353,83	1 409,17	361,35	32
-	311,26	261,13	-	245,17	15,48	224,97	-	33

Noch: 4.5 Ausgaben und Einnahmen der Gemeinden
nach kreisfreien Städten

Lfd. Nr.	Ausgaben/Einnahmen	Noch: darunter amtsfreie		
		Perleberg	Peters- hagen/ Eggersdorf	Prenzlau
1	Ausgaben des Verwaltungshaushaltes zusammen	1 109,12	747,75	1 252,47
	darunter			
2	Personalausgaben	431,18	366,92	360,31
3	Laufender Sachaufwand	168,48	149,66	429,17
4	Soziale Leistungen	122,71	13,12	120,44
5	Zinsausgaben	60,70	9,04	17,88
6	Allgemeine Umlagen	246,90	196,52	257,73
7	Ausgaben des Vermögenshaushaltes zusammen	854,92	346,15	412,65
	darunter			
8	Erwerb von Vermögen	9,48	59,37	31,75
9	Baumaßnahmen zusammen	166,16	278,73	212,11
	darunter für			
10	Schulen	3,63	0,23	48,77
11	Straßen	54,26	82,42	71,49
12	Abwasserbeseitigung	-	1,56	-
13	Tilgung von Krediten, Rückzahlung von inneren Darlehen	673,96	8,04	164,31
14	Zuweisungen u. Zuschüsse für Investitionen	5,32	-	4,49
15	Ausgaben des Verwaltungs- und Vermögenshaushaltes insgesamt	1 964,04	1 093,91	1 665,12
16	Einnahmen des Verwaltungshaushaltes zusammen	1 140,56	719,46	1 263,22
	darunter			
17	Steuern zusammen	257,09	131,83	216,44
	darunter			
18	Gemeindeanteil an der Einkommensteuer	42,41	43,62	43,78
19	Grundsteuer	88,26	50,91	56,83
20	Gewerbesteuer	106,51	25,51	99,03
21	Allgemeine Umlagen von Gemeinden und Gemeindeverbänden	-	-	-
22	Zuweisungen und Zuschüsse vom Land zusammen	436,11	391,20	498,76
23	Gebühren, zweckgebundene Abgaben	49,05	71,59	182,84
24	Einnahmen des Vermögenshaushaltes zusammen	733,77	375,70	285,23
	darunter			
25	Einnahmen aus der Veräußerung von Vermögen	23,48	94,59	50,98
26	Beiträge und ähnliche Entgelte	9,22	45,80	10,84
27	Zuweisungen und Zuschüsse für Investitionen zusammen	68,86	78,93	90,06
	darunter			
28	vom Land	38,96	37,79	65,89
29	Einnahmen aus Krediten und inneren Darlehen	632,21	155,20	120,18
30	Einnahmen des Verwaltungs- und Vermögenshaushaltes insgesamt	1 874,32	1 095,16	1 548,45
31	Schulden zusammen	2 909,20	453,27	964,04
	darunter			
32	am Kreditmarkt und beim sonstigen öffentlichen Bereich	2 909,20	298,07	964,04
33	Kassenkredite	-	-	-

und Gemeindeverbände vom 01.01. bis 30.06.2001

und amtsfreien Gemeinden in DM je Einwohner

Gemeinden								Lfd. Nr.
Pritzwalk	Schöneiche b. Berlin	Schulzen- dorf	Schwarz- heide/N. L.	Schwedt/ Oder	Seddiner See	Seelow	Senften- berg	
in DM je Einwohner								
953,24	782,38	694,19	1 033,88	1 394,88	1 052,57	1 007,08	1 025,23	1
480,80	246,81	310,33	211,68	383,61	385,27	250,88	318,20	2
173,40	128,80	130,81	173,70	222,48	305,28	182,92	143,90	3
2,07	65,54	27,62	57,03	257,48	6,96	97,98	116,57	4
11,49	32,88	7,82	49,56	17,16	115,20	67,61	5,13	5
261,78	212,21	195,83	283,06	287,27	225,29	221,98	282,39	6
129,15	185,89	209,63	148,06	427,42	292,92	233,76	196,71	7
21,97	16,43	12,37	25,21	25,06	15,08	41,32	31,78	8
86,76	143,87	193,49	99,34	396,27	148,92	166,75	106,51	9
2,72	23,34	3,23	38,54	9,89	3,83	15,70	19,96	10
15,69	59,17	5,23	24,89	23,48	6,52	77,33	2,45	11
-	-	-	-	0,68	-	-	-	12
16,97	10,67	3,76	23,51	3,63	127,31	23,75	22,85	13
3,45	-	-	-	2,46	1,61	1,94	35,23	14
1 082,39	968,26	903,82	1 181,94	1 822,30	1 345,49	1 240,84	1 221,94	15
954,37	777,55	751,53	1 036,16	1 425,70	1 050,88	1 040,64	1 008,16	16
249,07	182,53	170,41	547,73	310,55	214,74	292,14	175,30	17
44,68	53,41	48,89	42,63	57,05	59,53	47,30	52,96	18
71,42	74,73	60,40	71,73	92,17	68,75	70,33	65,12	19
116,45	44,55	49,15	393,26	145,42	66,60	153,10	34,03	20
-	-	-	-	-	-	-	-	21
451,88	408,28	413,94	272,21	535,51	374,59	403,53	478,51	22
71,08	25,56	45,45	22,26	146,72	43,67	39,51	46,39	23
166,23	111,53	216,79	39,50	423,84	265,65	172,09	88,86	24
84,25	10,93	-	9,26	45,03	1,49	33,79	30,88	25
3,01	1,80	82,47	18,38	28,54	2,80	14,40	17,62	26
78,97	83,14	134,33	11,85	346,65	31,85	92,49	40,36	27
64,55	27,03	26,96	-34,27	313,48	31,85	35,03	37,82	28
-	0,89	-	-	-	-	31,42	-	29
1 120,60	889,08	968,32	1 075,66	1 849,55	1 316,53	1 212,73	1 097,02	30
652,37	1 650,00	260,87	1 835,63	292,59	5 558,25	1 943,41	259,84	31
652,37	1 650,00	260,87	1 835,63	292,59	5 558,25	1 943,41	259,84	32
-	-	-	-	267,51	-	45,97	-	33

Noch: 4.5 Ausgaben und Einnahmen der Gemeinden
nach kreisfreien Städten

Lfd. Nr.	Ausgaben/Einnahmen	Noch: darunter amtsfreie		
		Spremburg	Straus- berg	Teltow
1	Ausgaben des Verwaltungshaushaltes zusammen	998,14	1 266,88	879,05
	darunter			
2	Personalausgaben	372,75	352,50	209,46
3	Laufender Sachaufwand	185,48	165,68	134,30
4	Soziale Leistungen	80,75	144,66	0,05
5	Zinsausgaben	26,08	36,45	5,59
6	Allgemeine Umlagen	227,22	201,64	243,51
7	Ausgaben des Vermögenshaushaltes zusammen	94,90	702,79	143,15
	darunter			
8	Erwerb von Vermögen	4,64	394,11	34,55
9	Baumaßnahmen zusammen	52,09	183,84	101,90
	darunter für			
10	Schulen	-	6,29	6,12
11	Straßen	33,22	9,87	54,02
12	Abwasserbeseitigung	-	-	-
13	Tilgung von Krediten, Rückzahlung von inneren Darlehen	26,25	20,47	6,70
14	Zuweisungen u. Zuschüsse für Investitionen	11,92	10,36	-
15	Ausgaben des Verwaltungs- und Vermögenshaushaltes insgesamt	1 093,04	1 969,67	1 022,20
16	Einnahmen des Verwaltungshaushaltes zusammen	889,41	995,42	882,00
	darunter			
17	Steuern zusammen	235,64	206,97	330,78
	darunter			
18	Gemeindeanteil an der Einkommensteuer	45,49	59,64	55,27
19	Grundsteuer	76,69	69,98	115,41
20	Gewerbesteuer	82,82	62,82	140,51
21	Allgemeine Umlagen von Gemeinden und Gemeindeverbänden	-	-	-
22	Zuweisungen und Zuschüsse vom Land zusammen	387,79	383,55	348,49
23	Gebühren, zweckgebundene Abgaben	48,76	42,13	21,74
24	Einnahmen des Vermögenshaushaltes zusammen	97,35	661,25	95,82
	darunter			
25	Einnahmen aus der Veräußerung von Vermögen	28,84	90,26	54,90
26	Beiträge und ähnliche Entgelte	1,38	4,56	13,48
27	Zuweisungen und Zuschüsse für Investitionen zusammen	67,13	128,59	27,45
	darunter			
28	vom Land	43,92	59,30	26,86
29	Einnahmen aus Krediten und inneren Darlehen	-	391,27	-
30	Einnahmen des Verwaltungs- und Vermögenshaushaltes insgesamt	986,76	1 656,67	977,82
31	Schulden zusammen	1 010,54	1 670,89	182,18
	darunter			
32	am Kreditmarkt und beim sonstigen öffentlichen Bereich	1 010,54	1 664,28	182,18
33	Kassenkredite	134,63	123,77	-

und Gemeindeverbände vom 01.01. bis 30.06.2001

und amtsfreien Gemeinden in DM je Einwohner

[illegible]

Noch: 4.5 Ausgaben und Einnahmen der Gemeinden und Gemeindeverbände vom 01.01. bis 30.06.2001
nach kreisfreien Städten und amtsfreien Gemeinden in DM je Einwohner

Lfd. Nr.	Ausgaben/Einnahmen	Noch: darunter amtsfreie Gemeinden		
		Wriezen	Zeuthen	
		in DM je Einwohner		
1	Ausgaben des Verwaltungshaushaltes zusammen	891,04	860,57	
	darunter			
2	Personalausgaben	221,00	343,21	
3	Laufender Sachaufwand	130,62	271,61	
4	Soziale Leistungen	111,19	23,00	
5	Zinsausgaben	32,82	4,48	
6	Allgemeine Umlagen	213,40	195,50	
7	Ausgaben des Vermögenshaushaltes zusammen	325,69	131,98	
	darunter			
8	Erwerb von Vermögen	20,06	53,92	
9	Baumaßnahmen zusammen	223,57	76,53	
	darunter für			
10	Schulen	3,92	7,26	
11	Straßen	95,32	18,76	
12	Abwasserbeseitigung	1,40	-	
13	Tilgung von Krediten, Rückzahlung von inneren Darlehen	81,07	1,52	
14	Zuweisungen u. Zuschüsse für Investitionen	-	-	
15	Ausgaben des Verwaltungs- und Vermögenshaushaltes insgesamt	1 216,74	992,55	
16	Einnahmen des Verwaltungshaushaltes zusammen	988,33	959,71	
	darunter			
17	Steuern zusammen	218,13	229,53	
	darunter			
18	Gemeindeanteil an der Einkommensteuer	37,72	54,44	
19	Grundsteuer	114,65	80,95	
20	Gewerbesteuer	48,33	82,72	
21	Allgemeine Umlagen von Gemeinden und Gemeindeverbänden	-	-	
22	Zuweisungen und Zuschüsse vom Land zusammen	477,08	351,79	
23	Gebühren, zweckgebundene Abgaben	16,23	82,27	
24	Einnahmen des Vermögenshaushaltes zusammen	104,64	198,73	
	darunter			
25	Einnahmen aus der Veräußerung von Vermögen	8,98	130,92	
26	Beiträge und ähnliche Entgelte	9,38	8,94	
27	Zuweisungen und Zuschüsse für Investitionen zusammen	45,48	58,87	
	darunter			
28	vom Land	45,48	26,51	
29	Einnahmen aus Krediten und inneren Darlehen	40,79	-	
30	Einnahmen des Verwaltungs- und Vermögenshaushaltes insgesamt	1 092,97	1 158,44	
31	Schulden zusammen	1 382,43	522,14	
	darunter			
32	am Kreditmarkt und beim sonstigen öffentlichen Bereich	1 376,62	287,73	
33	Kassenkredite	-	-	

4.6 Ausgaben und Einnahmen nach Landkreisen

Lfd. Nr.	Ausgaben/Einnahmen	Landkreise zusammen		
			Barnim	Dahme- Spreewald
1	Ausgaben des Verwaltungshaushaltes zusammen	1 585 310	130 611	106 399
	darunter			
2	Personalausgaben	410 401	26 476	32 029
3	Laufender Sachaufwand	286 129	26 102	18 037
4	Soziale Leistungen	496 662	57 867	31 241
5	Zinsausgaben	10 746	894	258
6	Allgemeine Umlagen	-	-	-
7	Ausgaben des Vermögenshaushaltes zusammen	226 846	11 209	18 903
	darunter			
8	Erwerb von Vermögen	24 893	1 459	1 822
9	Baumaßnahmen zusammen	93 008	4 256	7 994
	darunter für			
10	Schulen	46 875	3 201	6 026
11	Straßen	22 120	159	753
12	Abwasserbeseitigung	-	-	-
13	Tilgung von Krediten, Rückzahlung von inneren Darlehen	28 879	2 660	4 261
14	Zuweisungen u. Zuschüsse für Investitionen	71 819	2 835	4 820
15	Ausgaben des Verwaltungs- und Vermögenshaushaltes insgesamt	1 812 156	141 820	125 302
16	Einnahmen des Verwaltungshaushaltes zusammen	1 605 154	129 143	110 846
	darunter			
17	Steuern zusammen	127	-	3
	darunter			
18	Gemeindeanteil an der Einkommensteuer	-	-	-
19	Grundsteuer	-	-	-
20	Gewerbesteuer	-	-	-
21	Allgemeine Umlagen von Gemeinden und Gemeindeverbänden	498 470	33 645	33 551
22	Zuweisungen und Zuschüsse vom Land zusammen	770 448	63 713	54 733
23	Gebühren, zweckgebundene Abgaben	204 526	23 543	13 089
24	Einnahmen des Vermögenshaushaltes zusammen	249 343	16 475	13 896
	darunter			
25	Einnahmen aus der Veräußerung von Vermögen	16 483	58	440
26	Beiträge und ähnliche Entgelte	336	-	-
27	Zuweisungen und Zuschüsse für Investitionen zusammen	200 428	11 257	13 454
	darunter			
28	vom Land	194 203	11 246	13 324
29	Einnahmen aus Krediten und inneren Darlehen	16 429	2 500	-
30	Einnahmen des Verwaltungs- und Vermögenshaushaltes insgesamt	1 854 497	145 618	124 742
31	Schulden zusammen	472 999	43 789	15 876
	darunter			
32	am Kreditmarkt und beim sonstigen öffentlichen Bereich	437 467	38 474	15 876
33	Kassenkredite	31 029	-	-

vom 01.01. bis 30.06.2001 in 1 000 DM

davon Landkreise							Lfd. Nr.
Elbe- Elster	Havelland	Märkisch- Oderland	Oberhavel	Ober- spreewald- Lausitz	Oder-Spree	Ost- prignitz- Ruppin	
in 1 000 DM							
90 948	109 239	125 282	128 696	102 879	131 783	103 430	1
27 081	25 472	32 043	34 539	28 435	32 349	23 080	2
17 369	19 775	20 587	25 010	14 157	16 554	16 313	3
22 684	33 079	40 423	38 637	26 131	45 361	43 503	4
441	981	236	87	287	1 030	1 527	5
-	-	-	-	-	-	-	6
12 808	18 428	17 841	19 913	12 257	21 938	14 265	7
1 126	2 018	1 643	1 827	1 034	3 373	1 037	8
3 347	10 091	6 398	10 103	4 368	10 968	4 684	9
1 214	3 168	1 796	5 788	3 436	3 093	2 090	10
960	1 436	705	2 987	343	6 023	832	11
-	-	-	-	-	-	-	12
2 752	581	1 273	914	1 918	2 624	1 409	13
5 534	5 738	8 526	7 069	4 937	4 935	7 127	14
103 756	127 668	143 122	148 610	115 136	153 721	117 695	15
89 617	111 821	131 659	124 583	102 290	134 049	105 723	16
9	33	-	9	6	18	15	17
-	-	-	-	-	-	-	18
-	-	-	-	-	-	-	19
-	-	-	-	-	-	-	20
29 477	33 419	37 039	49 971	38 208	41 869	25 458	21
43 007	54 428	63 506	47 323	44 834	73 633	59 386	22
9 008	15 710	21 345	16 149	9 183	6 997	13 534	23
13 255	19 493	20 644	22 306	22 328	19 861	14 648	24
821	705	295	7	7 151	2 604	404	25
-	294	-	-	-	-	-	26
11 769	16 413	19 214	22 257	11 291	17 252	12 244	27
10 813	14 261	19 129	21 888	10 875	17 252	12 010	28
655	-	1 122	-	-	-	2 000	29
102 872	131 314	152 303	146 889	124 618	153 910	120 371	30
26 808	34 561	15 471	7 600	17 349	52 736	58 227	31
16 448	34 561	14 085	7 600	17 349	45 204	55 529	32
-	-	-	-	738	-	-	33

Noch: 4.6 Ausgaben und Einnahmen nach Landkreisen

Lfd. Nr.	Ausgaben/Einnahmen	Noch: davon		
		Potsdam- Mittelmark	Prignitz	Spree- Neiße
		in 1 000 DM		
1	Ausgaben des Verwaltungshaushaltes zusammen	132 561	76 250	115 271
	darunter			
2	Personalausgaben	33 186	23 899	31 183
3	Laufender Sachaufwand	28 168	16 194	24 352
4	Soziale Leistungen	43 493	20 062	26 452
5	Zinausgaben	893	874	1 351
6	Allgemeine Umlagen	-	-	-
7	Ausgaben des Vermögenshaushaltes zusammen	12 826	10 654	21 894
	darunter			
8	Erwerb von Vermögen	1 983	1 913	1 189
9	Baumaßnahmen zusammen	4 131	3 937	11 797
	darunter für			
10	Schulen	1 850	3 544	6 971
11	Straßen	1 319	2	3 274
12	Abwasserbeseitigung	-	-	-
13	Tilgung von Krediten, Rückzahlung von inneren Darlehen	2 906	629	1 503
14	Zuweisungen u. Zuschüsse für Investitionen	3 552	4 176	3 711
15	Ausgaben des Verwaltungs- und Vermögenshaushaltes insgesamt	145 387	86 904	137 165
16	Einnahmen des Verwaltungshaushaltes zusammen	136 340	77 369	109 279
	darunter			
17	Steuern zusammen	-	5	-
	darunter			
18	Gemeindeanteil an der Einkommensteuer	-	-	-
19	Grundsteuer	-	-	-
20	Gewerbesteuer	-	-	-
21	Allgemeine Umlagen von Gemeinden und Gemeindeverbänden	42 903	21 921	32 275
22	Zuweisungen und Zuschüsse vom Land zusammen	67 195	37 235	45 470
23	Gebühren, zweckgebundene Abgaben	17 898	11 669	18 879
24	Einnahmen des Vermögenshaushaltes zusammen	21 964	9 803	21 175
	darunter			
25	Einnahmen aus der Veräußerung von Vermögen	173	289	2 098
26	Beiträge und ähnliche Entgelte	-	-	42
27	Zuweisungen und Zuschüsse für Investitionen zusammen	16 489	7 314	13 770
	darunter			
28	vom Land	16 097	6 083	13 764
29	Einnahmen aus Krediten und inneren Darlehen	800	2 200	2 800
30	Einnahmen des Verwaltungs- und Vermögenshaushaltes insgesamt	158 304	87 172	130 455
31	Schulden zusammen	31 263	72 748	67 494
	darunter			
32	am Kreditmarkt und beim sonstigen öffentlichen Bereich	31 263	64 506	67 494
33	Kassenkredite	-	-	12 615

vom 01.01. bis 30.06.2001 in 1 000 DM

Landkreise		Lfd. Nr.
Teltow- Fläming	Uckermark	
106 156	125 805	1
31 884	28 746	2
17 042	26 469	3
30 351	37 376	4
53	1 833	5
-	-	6
18 227	15 682	7
2 697	1 773	8
5 758	5 178	9
3 711	987	10
857	2 469	11
-	-	12
215	5 234	13
5 362	3 497	14
124 383	141 487	15
111 467	130 969	16
11	18	17
-	-	18
-	-	19
-	-	20
39 850	38 884	21
51 213	64 773	22
8 842	18 680	23
16 511	16 984	24
527	911	25
-	-	26
15 283	12 422	27
15 267	12 195	28
700	3 652	29
127 978	147 953	30
10 068	19 009	31
10 068	19 009	32
-	17 675	33

4.7 Ausgaben und Einnahmen nach Landkreisen

Lfd. Nr.	Ausgaben/Einnahmen	Landkreise zusammen		
			Barnim	Dahme- Spreewald
1	Ausgaben des Verwaltungshaushaltes zusammen	717,19	775,28	672,19
	darunter			
2	Personalausgaben	185,66	157,16	202,35
3	Laufender Sachaufwand	129,44	154,94	113,95
4	Soziale Leistungen	224,69	343,49	197,37
5	Zinsausgaben	4,86	5,31	1,63
6	Allgemeine Umlagen	-	-	-
7	Ausgaben des Vermögenshaushaltes zusammen	102,62	66,53	119,42
	darunter			
8	Erwerb von Vermögen	11,26	8,66	11,51
9	Baumaßnahmen zusammen	42,08	25,26	50,50
	darunter für			
10	Schulen	21,21	19,00	38,07
11	Straßen	10,01	0,95	4,76
12	Abwasserbeseitigung	-	-	-
13	Tilgung von Krediten, Rückzahlung von inneren Darlehen	13,06	15,79	26,92
14	Zuweisungen u. Zuschüsse für Investitionen	32,49	16,83	30,45
15	Ausgaben des Verwaltungs- und Vermögenshaushaltes insgesamt	819,81	841,81	791,61
16	Einnahmen des Verwaltungshaushaltes zusammen	726,17	766,57	700,29
	darunter			
17	Steuern zusammen	0,06	-	0,02
	darunter			
18	Gemeindeanteil an der Einkommensteuer	-	-	-
19	Grundsteuer	-	-	-
20	Gewerbesteuer	-	-	-
21	Allgemeine Umlagen von Gemeinden und Gemeindeverbänden	225,51	199,71	211,96
22	Zuweisungen und Zuschüsse vom Land zusammen	348,55	378,19	345,79
23	Gebühren, zweckgebundene Abgaben	92,53	139,75	82,69
24	Einnahmen des Vermögenshaushaltes zusammen	112,80	97,79	87,79
	darunter			
25	Einnahmen aus der Veräußerung von Vermögen	7,46	0,34	2,78
26	Beiträge und ähnliche Entgelte	0,15	-	-
27	Zuweisungen und Zuschüsse für Investitionen zusammen	90,67	66,82	85,00
	darunter			
28	vom Land	87,86	66,75	84,17
29	Einnahmen aus Krediten und inneren Darlehen	7,43	14,84	-
30	Einnahmen des Verwaltungs- und Vermögenshaushaltes insgesamt	838,97	864,36	788,07
31	Schulden zusammen	213,98	259,93	100,30
	darunter			
32	am Kreditmarkt und beim sonstigen öffentlichen Bereich	197,91	228,38	100,30
33	Kassenkredite	14,04	-	-

vom 01.01. bis 30.06.2001 in DM je Einwohner

davon Landkreise							Lfd. Nr.
Elbe- Elster	Havelland	Märkisch- Oderland	Oberhavel	Ober- spreewald- Lausitz	Oder-Spree	Ost- prignitz- Ruppin	
in DM je Einwohner							
688,10	747,71	668,94	675,71	700,60	669,94	911,21	1
204,89	174,35	171,09	181,35	193,64	164,45	203,33	2
131,42	135,35	109,93	131,31	96,41	84,15	143,71	3
171,62	226,42	215,84	202,86	177,95	230,60	383,26	4
3,33	6,72	1,26	0,46	1,95	5,24	13,45	5
-	-	-	-	-	-	-	6
96,91	126,14	95,26	104,55	83,47	111,52	125,67	7
8,52	13,81	8,77	9,59	7,04	17,15	9,14	8
25,32	69,07	34,16	53,05	29,75	55,76	41,27	9
9,19	21,69	9,59	30,39	23,40	15,72	18,41	10
7,27	9,83	3,77	15,68	2,33	30,62	7,33	11
-	-	-	-	-	-	-	12
20,82	3,98	6,80	4,80	13,06	13,34	12,41	13
41,87	39,28	45,52	37,12	33,62	25,09	62,79	14
785,01	873,85	764,20	780,26	784,07	781,46	1 036,88	15
678,03	765,38	702,99	654,11	696,59	681,46	931,41	16
0,07	0,23	-	0,05	0,04	0,09	0,13	17
-	-	-	-	-	-	-	18
-	-	-	-	-	-	-	19
-	-	-	-	-	-	-	20
223,02	228,74	197,77	262,37	260,19	212,85	224,29	21
325,38	372,54	339,09	248,46	305,31	374,33	523,18	22
68,16	107,53	113,97	84,79	62,53	35,57	119,23	23
100,29	133,42	110,23	117,12	152,05	100,97	129,04	24
6,21	4,82	1,57	0,04	48,70	13,24	3,56	25
-	2,01	-	-	-	-	-	26
89,04	112,34	102,59	116,86	76,89	87,70	107,87	27
81,81	97,61	102,14	114,92	74,06	87,70	105,80	28
4,96	-	5,99	-	-	-	17,62	29
778,32	898,81	813,22	771,23	848,64	782,42	1 060,45	30
202,83	236,56	82,61	39,91	118,14	268,09	512,97	31
124,45	236,56	75,21	39,91	118,14	229,80	489,20	32
-	-	-	-	5,03	-	-	33

Noch: 4.7 Ausgaben und Einnahmen nach Landkreisen

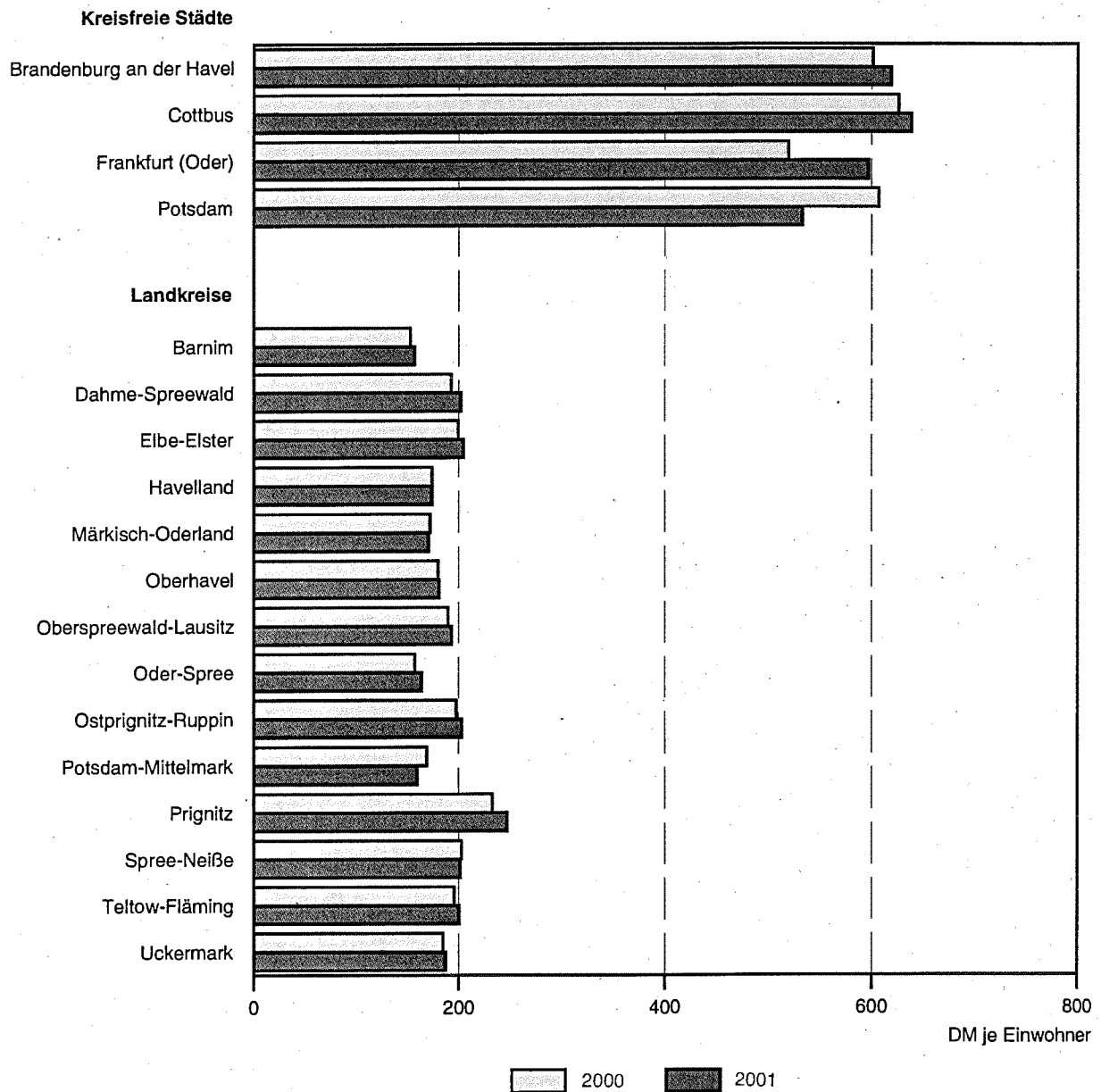
Lfd. Nr.	Ausgaben/Einnahmen	Noch: davon		
		Potsdam- Mittelmark	Prignitz	Spree- Neiße
		in DM		
1	Ausgaben des Verwaltungshaushaltes zusammen	638,83	789,52	746,18
	darunter			
2	Personalausgaben	159,93	247,46	201,86
3	Laufender Sachaufwand	135,75	167,68	157,64
4	Soziale Leistungen	209,60	207,74	171,23
5	Zinsausgabe	4,30	9,05	8,75
6	Allgemeine Umlagen	-	-	-
7	Ausgaben des Vermögenshaushaltes zusammen	61,81	110,32	141,73
	darunter			
8	Erwerb von Vermögen	9,56	19,81	7,69
9	Baumaßnahmen zusammen	19,91	40,76	76,36
	darunter für			
10	Schulen	8,92	36,70	45,12
11	Straßen	6,36	0,02	21,19
12	Abwasserbeseitigung	-	-	-
13	Tilgung von Krediten, Rückzahlung von inneren Darlehen	14,01	6,51	9,73
14	Zuweisungen u. Zuschüsse für Investitionen	17,12	43,24	24,02
15	Ausgaben des Verwaltungs- und Vermögenshaushaltes insgesamt	700,65	899,84	887,91
16	Einnahmen des Verwaltungshaushaltes zusammen	657,04	801,11	707,40
	darunter			
17	Steuern zusammen	-	0,05	-
	darunter			
18	Gemeindeanteil an der Einkommensteuer	-	-	-
19	Grundsteuer	-	-	-
20	Gewerbesteuer	-	-	-
21	Allgemeine Umlagen von Gemeinden und Gemeindeverbänden	206,76	226,98	208,93
22	Zuweisungen und Zuschüsse vom Land zusammen	323,82	385,55	294,34
23	Gebühren, zweckgebundene Abgaben	86,26	120,82	122,21
24	Einnahmen des Vermögenshaushaltes zusammen	105,85	101,51	137,07
	darunter			
25	Einnahmen aus der Veräußerung von Vermögen	0,83	3,00	13,58
26	Beiträge und ähnliche Entgelte	-	-	0,27
27	Zuweisungen und Zuschüsse für Investitionen zusammen	79,46	75,73	89,14
	darunter			
28	vom Land	77,57	62,99	89,10
29	Einnahmen aus Krediten und inneren Darlehen	3,86	22,78	18,13
30	Einnahmen des Verwaltungs- und Vermögenshaushaltes insgesamt	762,89	902,62	844,47
31	Schulden zusammen	150,66	753,26	436,91
	darunter			
32	am Kreditmarkt und beim sonstigen öffentlichen Bereich	150,66	667,92	436,91
33	Kassenkredite	-	-	81,66

vom 01.01. bis 30.06.2001 in DM je Einwohner

Landkreise		Lfd. Nr.
Teltow- Fläming	Uckermark	
je Einwohner		
668,22	821,21	1
200,70	187,64	2
107,28	172,78	3
191,05	243,98	4
0,33	11,97	5
-	-	6
114,73	102,37	7
16,97	11,58	8
36,24	33,80	9
23,36	6,44	10
5,39	16,12	11
-	-	12
1,36	34,17	13
33,75	22,83	14
782,96	923,58	15
701,65	854,92	16
0,07	0,12	17
-	-	18
-	-	19
-	-	20
250,85	253,82	21
322,37	422,82	22
55,66	121,94	23
103,93	110,87	24
3,32	5,94	25
-	-	26
96,20	81,08	27
96,10	79,60	28
4,41	23,84	29
805,59	965,79	30
63,37	124,08	31
63,37	124,08	33
-	115,38	33

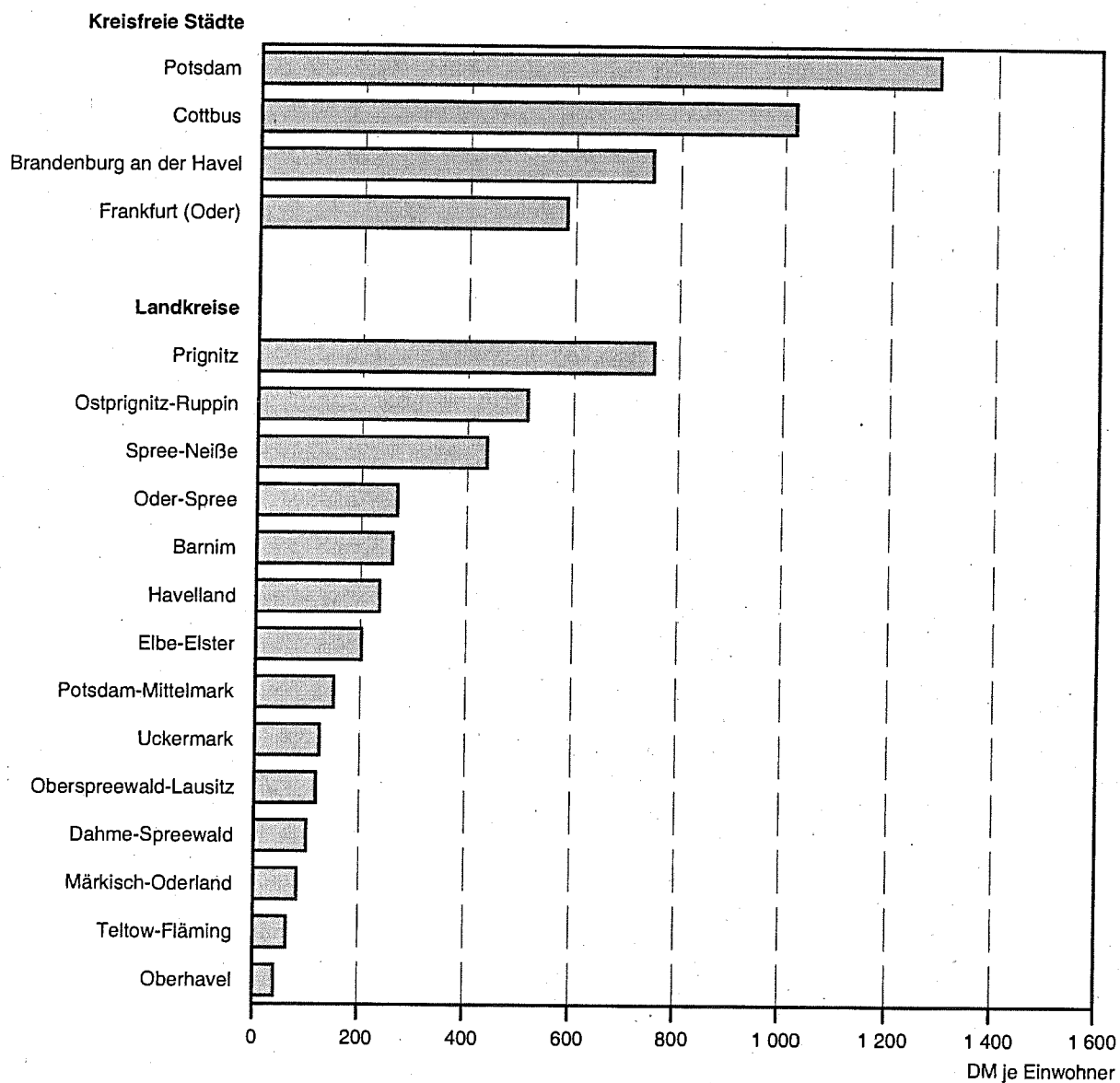
5.1 Personalausgaben im 1. Halbjahr 2000 und 2001

- DM je Einwohner -



5.2 Verschuldung am 30.06.2001

- DM je Einwohner -



Veröffentlichungen des Landesbetriebes für Datenverarbeitung und Statistik (Land Brandenburg) im September 2001

Veröffentlichungen können beim Landesbetrieb für Datenverarbeitung und Statistik - Dezernat Öffentlichkeitsarbeit - Postfach 60 10 52, 14410 Potsdam (Dortustraße 46), Fax: (0331) 39 418, E-mail: info@lds.brandenburg.de bezogen werden.

Veröffentlichungen auf elektronischen Datenträgern sind rechts neben dem Verkaufspreis gekennzeichnet (☐ - Disketten, ☉ - CD-ROM).

Kennziffer	Titel	Preis in DM
A I 1 - m 12/00	Bevölkerungsstand Dezember 2000	2,50
A I 2 - hj 2/00	Bevölkerung der Gemeinden 31.12.2000	7,50
A II 1 - m 12/00	Eheschließungen, Geborene und Gestorbene Dezember 2000, Vorläufige Ergebnisse	2,50
A IV 3 - vj 4/00	Sterbefälle nach ausgewählten Todesursachen 4. Vierteljahr 2000	3,50
A VI 7 - m 07/01	Arbeitsmarkt Juli 2001	5,00
B III 1/1 - j/01	Studierende an Hochschulen Sommersemester 2001, Endgültige Ergebnisse	7,50
B III 3/2 - j/00	Akademische und staatliche Abschlussprüfungen Wintersemester 2000/2001	6,50
B III 5 - j/00	Räume an Hochschulen 2000	5,00
B III 6 - j/00	Ausbildungsförderung nach dem Bundesausbildungsförderungsgesetz (BAföG) 2000	4,50
C II 1 - m 07/01	Ernteberichterstattung über Feldfrüchte und Grünland Juli 2001	3,50
C II 3 - m 08/01	Ernteberichterstattung über Obst August 2001	3,50
C III 2 - m 07/01	Schlachtungen und Fleischerzeugung Juli 2001	3,50
C III 6; 7 - vj 2/01	Legehennenhaltung, Eierzeugung und Schlachtungen von Geflügel 01.01. bis 30.06.2001	2,50
E I 1; 3 - m 07/01	Verarbeitendes Gewerbe sowie Bergbau und Gewinnung von Steinen und Erden - Betriebsergebnisse und Auftragseingangsindex Juli 2001	7,50
E I 2 - m 07/01	- Produktionsindex Juli 2001	4,00
E II 1 - m 07/01	Vorbereitende Baustellenarbeiten, Hoch- und Tiefbau (Bauhauptgewerbe) Juli 2001	5,00
E III 1 - vj 2/01	Bauinstallation und sonstiges Baugewerbe (Ausbaugewerbe) 2. Vierteljahr 2001	3,50
E V 1 - hj 1/01	Handwerk 1. Halbjahr 2001	5,00
F II 1; 2 - m 07/01	Baugenehmigungen und Baufertigstellungen Juli 2001	5,00
G I 1 - m 07/01	Entwicklung von Umsatz und Beschäftigung im Einzelhandel - Messzahlen - Juli 2001, Vorläufige Ergebnisse	4,00
G III 1; 3 - m 06/01	Aus- und Einfuhr Juni 2001, Vorläufige Ergebnisse	5,50
G IV 3 - m 07/01	Entwicklung von Umsatz und Beschäftigung im Gastgewerbe - Messzahlen - - Juli 2001, Vorläufige Ergebnisse	3,50
H I 1 - m 06/01	Straßenverkehrsunfälle - Juni 2001, Endgültiges Ergebnis	5,50
H I 1 - m 07/01	- Juli 2001, Vorläufige Ergebnisse	2,50
H II 1 - m 06/01	Binnenschifffahrt Juni 2001	5,00
L I 7 - j/99	Hochschulfinanzen 1999	6,50
L II 6 - j/01	Realsteuerhebesätze der Städte und Gemeinden II. Quartal 2001	7,00
L II 7 - j/00	Realsteuervergleich der Städte und Gemeinden 2000	13,50
N I 2 - j/01	Verdienste und Arbeitszeiten im Handwerk 2001	4,00
Q III 1 - j/99	Investitionen für Umweltschutz im Produzierenden Gewerbe 1999	4,50
Daten+Analysen Heft 2/2001	Ältere Menschen	7,00
Daten+Konjunktur 7/2001	Ausgewählte Konjunktur- und Landesdaten für das Land Brandenburg in Bild und Zahl	-