

# Statistische Berichte


Landesbetrieb für  
Datenverarbeitung  
und Statistik  
Land Brandenburg



L II 2 – hj 2 / 02

## Gemeindefinanzen im Land Brandenburg

01.01. - 31.12.2002



Finanzen und  
Steuern

**Erarbeitet:**

Landesbetrieb für Datenverarbeitung und Statistik  
Dezernat Finanzen, Personal, Kommunalen Finanzausgleich

**Herausgeber:**

Landesbetrieb für Datenverarbeitung und Statistik  
Dezernat Informationsmanagement  
Postfach 60 10 52, 14410 Potsdam

Dortustraße 46, 14467 Potsdam

Telefon: 0331 39 - 575

Fax: 0331 39 - 418

Internet: [www.brandenburg.de/lds](http://www.brandenburg.de/lds)

E-Mail: [Info@lds.brandenburg.de](mailto:Info@lds.brandenburg.de)

Erschienen im September 2003

Preis: 4,00 EUR

© Landesbetrieb für Datenverarbeitung und Statistik, Potsdam, 2003

Für nichtgewerbliche Zwecke sind Vervielfältigung und unentgeltliche Verbreitung, auch auszugsweise, mit Quellenangabe gestattet. Die Verbreitung, auch auszugsweise, über elektronische Systeme/Datenträger bedarf der vorherigen Zustimmung. Alle übrigen Rechte bleiben vorbehalten.

## Inhalt

### Seite

1.	Erläuterungen .....	5
2.	Zuordnungsschlüssel zu den Ausgabe- und Einnahmearten der Tabellen 4.1 - 4.18.....	6
3.	Körperschaften und Einwohner des Landes Brandenburg nach Kreisen .....	7
4.	Ausgaben und Einnahmen der Gemeinden und Gemeindeverbände vom 01.01. bis 31.12.2002	
4.1	Gesamtübersicht .....	11
4.2	nach Gebietskörperschaften und Größenklassen in 1 000 EUR.....	12
4.3	nach Gebietskörperschaften und Größenklassen in EUR je Einwohner .....	14
4.4	nach kreisfreien Städten in 1 000 EUR und in EUR je Einwohner .....	16
4.5	Kreis Barnim.....	18
4.6	Kreis Dahme-Spreewald.....	20
4.7	Kreis Elbe-Elster.....	22
4.8	Kreis Havelland .....	24
4.9	Kreis Märkisch-Oderland .....	26
4.10	Kreis Oberhavel.....	28
4.11	Kreis Oberspreewald-Lausitz .....	30
4.12	Kreis Oder-Spree .....	32
4.13	Kreis Ostprignitz-Ruppin .....	34
4.14	Kreis Potsdam-Mittelmark .....	36
4.15	Kreis Prignitz .....	38
4.16	Kreis Spree-Neiße .....	40
4.17	Kreis Teltow-Fläming.....	42
4.18	Kreis Uckermark.....	44
5.	Grafiken	
5.1	Personalausgaben der kreisfreien Städte und Kreise in EUR je Einwohner im Jahr 2001 und 2002 .....	46
5.2	Verschuldung der kreisfreien Städte und Kreise in EUR je Einwohner am 31.12.2002 .....	47

### **Zeichenerklärung (nach DIN 55 301)**

- 0      weniger als die Hälfte von 1 in der letzten besetzten Stelle, jedoch mehr als nichts
- nichts vorhanden (genau Null)
- x      Tabellenfach gesperrt, weil Aussage nicht sinnvoll

### **Anmerkung**

Abweichungen in den Summen erklären sich aus dem Runden der Einzelwerte.

## **1. Erläuterungen**

Im vorliegenden Statistischen Bericht werden die Ergebnisse der Vierteljahresstatistik der Gemeindefinanzen für die Gemeinden und Gemeindeverbände insgesamt, nach Größenklassen und Körperschaften sowie für die 14 Kreise des Landes Brandenburg dargestellt. Innerhalb der Kreise erfolgt die Gliederung nach den Landkreisen und den Summen der kreisangehörigen Gemeinden einschließlich der Amtshaushalte sowie den Summen der amtsfreien Gemeinden, der amtsangehörigen Gemeinden und Amtshaushalte.

### **Rechtsgrundlage**

Die Durchführung der Vierteljahresstatistik der Gemeindefinanzen erfolgte im Jahr 2002 auf der Grundlage des Finanz- und Personalstatistikgesetzes in der Fassung der Bekanntmachung vom 8. März 2000 (BGBl. I S. 206). Gemäß § 2 Abs. 1 Nr. 3 in Verbindung mit § 3 Abs. 2 Nr. 2 dieses Gesetzes sind vierteljährlich die Ist-Ausgaben und Ist-Einnahmen der Gemeinden und Gemeindeverbände (GV) in der Gruppierung nach Ausgabe- und Einnahmearten sowie die Bauausgaben nach Aufgabenbereichen zu erfassen.

### **Allgemeines**

Die Vierteljahresstatistik der Gemeindefinanzen ist eine Totalerhebung, welche alle Kassenfälle des Verwaltungs- und Vermögenshaushalts erfasst. Sie liefert wichtige Informationen zur Beurteilung der Haushaltswirtschaft der Gemeinden/GV.

Dieser Statistische Bericht enthält die Zusammenfassung des I. bis IV. Quartals zum Jahresergebnis der Vierteljahresstatistik der Gemeindefinanzen 2002. Die Ist-Ausgaben und Ist-Einnahmen wurden auf der Grundlage der Gruppierung nach Ausgabe- und Einnahmearten erfasst. Dabei wurden sowohl bei den Ausgaben als auch bei den Einnahmen z.T. große Gruppierungsbereiche gebildet, um die Vielzahl der Erhebungsmerkmale auf das Notwendigste zu begrenzen.

Die Ergebnisse stellen die unbereinigten Gesamtausgaben und -einnahmen dar. Das bedeutet, dass in den Ausgaben u.a.

Zuführungen zum Verwaltungshaushalt,  
Zuführungen zum Vermögenshaushalt,  
kalkulatorische Ausgaben, Umlagen

und in den Einnahmen u.a.

Zuführungen vom Verwaltungshaushalt,  
Zuführungen vom Vermögenshaushalt,  
Umlage-Einnahmen,  
kalkulatorische Einnahmen

enthalten sind.

Der Zuordnung zu den Gemeindegrößenklassen und den Relativberechnungen (EUR je Einwohner) liegen die fortgeschriebene Bevölkerung zum 30. Juni 2002 und der Gebietsstand vom 01.01.2003 zugrunde.

## 2. Zuordnungsschlüssel zu den Ausgabe- und Einnahmearten der Tabellen 4.1 - 4.18

Ausgaben/Einnahmen	Gruppierung
Ausgaben des Verwaltungshaushalts zusammen	899
darunter	
Personalausgaben	4
Laufender Sachaufwand	50-66, 675-677, 84
Soziale Leistungen	73-78
Zinsausgaben	80
Allgemeine Umlagen	83
Ausgaben des Vermögenshaushalts zusammen	998
darunter	
Erwerb von Vermögen	930, 932, 935
Baumaßnahmen zusammen	94-96
darunter für	
Schulen	94-96 (EP 2)
Straßen	94-96 (A 63-66)
Abwasserbeseitigung	94-96 (A 70)
Tilgung von Krediten, Rückzahlungen von inneren Darlehen	97
Zuweisungen und Zuschüsse für Investitionen	98
<b>Ausgaben des Verwaltungs- und Vermögenshaushalts insgesamt</b>	<b>999</b>
Einnahmen des Verwaltungshaushalts zusammen	299
darunter	
Steuern zusammen	00, 010, 012, 02, 03
darunter	
Gemeindeanteil an der Einkommensteuer	010
Grundsteuer	000, 001
Gewerbesteuer (brutto)	003
Allgemeine Umlagen von Gemeinden und Gemeindeverbänden	072
Zuweisungen und Zuschüsse vom Land zusammen	041,051,061,161.171
Gebühren, zweckgebundene Abgaben	10, 11, 12
Einnahmen des Vermögenshaushalts zusammen	398
darunter	
Einnahmen aus der Veräußerung von Vermögen	33, 340, 345, 347
Beiträge und ähnliche Entgelte	35
Zuweisungen und Zuschüsse für Investitionen zusammen	36
darunter	
vom Land	361
Einnahmen aus Krediten und inneren Darlehen	37
<b>Einnahmen des Verwaltungs- und Vermögenshaushalts insgesamt</b>	<b>399</b>

### 3. Körperschaften und Einwohner des Landes Brandenburg nach Kreisen

Körperschaft des Kreises	Anzahl der Körperschaften am 01.01.2003	Einwohner am 30.06.2002
<b>Barnim</b>		
Landkreis	1	171 520
Kreisangehörige Gemeinden	48	171 520
davon		
Amtsfreie Gemeinden	3	79 732
Amtsangehörige Gemeinden	45	91 788
Amtshaushalte	9	91 788
<b>Dahme-Spreewald</b>		
Landkreis	1	159 522
Kreisangehörige Gemeinden	106	159 522
davon		
Amtsfreie Gemeinden	7	69 551
Amtsangehörige Gemeinden	99	89 971
Amtshaushalte	12	89 971
<b>Elbe-Elster</b>		
Landkreis	1	128 296
Kreisangehörige Gemeinden	46	128 296
davon		
Amtsfreie Gemeinden	7	67 377
Amtsangehörige Gemeinden	39	60 919
Amtshaushalte	9	60 919
<b>Havelland</b>		
Landkreis	1	150 750
Kreisangehörige Gemeinden	65	150 750
davon		
Amtsfreie Gemeinden	5	87 597
Amtsangehörige Gemeinden	60	63 153
Amtshaushalte	9	63 153
<b>Märkisch-Oderland</b>		
Landkreis	1	189 809
Kreisangehörige Gemeinden	83	189 809
davon		
Amtsfreie Gemeinden	8	94 110
Amtsangehörige Gemeinden	75	95 699
Amtshaushalte	11	95 699

### Noch 3. Körperschaften und Einwohner des Landes Brandenburg nach Kreisen

Körperschaft des Kreises	Anzahl der Körperschaften am 01.01.2003	Einwohner am 30.06.2002
<b>Oberhavel</b>		
Landkreis	1	194 328
Kreisangehörige Gemeinden insgesamt	56	194 328
davon		
Amtsfreie Gemeinden zusammen	10	133 582
Amtsangehörige Gemeinden zusammen	46	60 746
Amtshaushalte	6	60 746
<b>Oberspreewald-Lausitz</b>		
Landkreis	1	140 722
Kreisangehörige Gemeinden	47	140 722
davon		
Amtsfreie Gemeinden	5	77 930
Amtsangehörige Gemeinden	42	62 792
Amtshaushalte	6	62 792
<b>Oder-Spree</b>		
Landkreis	1	195 071
Kreisangehörige Gemeinden	67	195 071
davon		
Amtsfreie Gemeinden	6	112 858
Amtsangehörige Gemeinden	61	82 213
Amtshaushalte	12	82 213
<b>Ostprignitz-Ruppin</b>		
Landkreis	1	111 509
Kreisangehörige Gemeinden	88	111 509
davon		
Amtsfreie Gemeinden	3	51 257
Amtsangehörige Gemeinden	85	60 252
Amtshaushalte	8	60 252
<b>Potsdam-Mittelmark</b>		
Landkreis	1	212 686
Kreisangehörige Gemeinden	74	212 686
davon		
Amtsfreie Gemeinden	9	109 605
Amtsangehörige Gemeinden	65	103 081
Amtshaushalte	13	103 081

### Noch 3. Körperschaften und Einwohner des Landes Brandenburg nach Kreisen

Körperschaft des Kreises	Anzahl der Körperschaften am 01.01.2003	Einwohner am 30.06.2002
<b>Prignitz</b>		
Landkreis	1	93 483
Kreisangehörige Gemeinden	32	93 483
davon		
Amtsfreie Gemeinden	6	62 317
Amtsangehörige Gemeinden	26	31 166
Amtshaushalte	5	31 166
<b>Spree-Neiße</b>		
Landkreis	1	150 129
Kreisangehörige Gemeinden	59	150 129
davon		
Amtsfreie Gemeinden	5	91 108
Amtsangehörige Gemeinden	54	59 021
Amtshaushalte	8	59 021
<b>Teltow-Fläming</b>		
Landkreis	1	160 304
Kreisangehörige Gemeinden	37	160 304
davon		
Amtsfreie Gemeinden	7	84 887
Amtsangehörige Gemeinden	30	75 417
Amtshaushalte	7	75 417
<b>Uckermark</b>		
Landkreis	1	147 382
Kreisangehörige Gemeinden	72	147 382
davon		
Amtsfreie Gemeinden	8	102 006
Amtsangehörige Gemeinden	64	45 376
Amtshaushalte	7	45 376
<b>Kreise zusammen</b>		
Landkreise	14	2 205 511
kreisangehörige Gemeinden	880	2 205 511
davon		
Amtsfreie Gemeinden	89	1 223 917
Amtsangehörige Gemeinden	791	981 594
Amtshaushalte	122	981 594
<b>Land Brandenburg insgesamt</b>		2 586 871



4. Ausgaben und Einnahmen der Gemeinden und Gemeindeverbände vom 01.01. bis 31.12.2002

4.1 Gesamtübersicht

Ausgaben/Einnahmen	1 000 EUR	EUR je Einwohner	%
Ausgaben des Verwaltungshaushaltes zusammen	5 355 170	2 070,13	100,0
darunter			
Personalausgaben	1 472 368	569,17	27,5
Laufender Sachaufwand	979 492	378,64	18,3
Soziale Leistungen	807 946	312,33	15,1
Zinsausgaben	96 712	37,39	1,8
Allgemeine Umlagen	787 646	304,48	14,7
Ausgaben des Vermögenshaushaltes zusammen	1 598 128	617,78	100,0
darunter			
Erwerb von Vermögen	183 053	70,76	11,5
Baumaßnahmen zusammen	887 191	342,96	55,5
darunter für			
Schulen	127 971	49,47	8,0
Straßen	263 185	101,74	16,5
Abwasserbeseitigung	13 057	5,05	0,8
Tilgung von Krediten, Rückzahlung von inneren Darlehen	186 815	72,22	11,7
Zuweisungen u. Zuschüsse für Investitionen	231 290	89,41	14,5
Ausgaben des Verwaltungs- und Vermögenshaushaltes insgesamt	6 953 298	2 687,92	x
Einnahmen des Verwaltungshaushaltes zusammen	5 189 219	2 005,98	100,0
darunter			
Steuern zusammen	865 846	334,71	16,7
darunter			
Gemeindeanteil an der Einkommensteuer	264 386	102,20	5,1
Grundsteuer	213 294	82,45	4,1
Gewerbsteuer (brutto)	302 546	116,95	5,8
Allgemeine Umlagen von Gemeinden und Gemeindeverbänden	786 485	304,03	15,2
Zuweisungen und Zuschüsse vom Land zusammen	2 136 440	825,88	41,2
Gebühren, zweckgebundene Abgaben	459 559	177,65	8,9
Einnahmen des Vermögenshaushaltes zusammen	1 582 171	611,62	100,0
darunter			
Einnahmen aus der Veräußerung von Vermögen	312 401	120,76	19,7
Beiträge und ähnliche Entgelte	62 293	24,08	3,9
Zuweisungen und Zuschüsse für Investitionen zusammen	886 366	342,64	56,0
darunter			
vom Land	695 438	268,83	44,0
Einnahmen aus Krediten und inneren Darlehen	179 922	69,55	11,4
Einnahmen des Verwaltungs- und Vermögenshaushaltes insgesamt	6 771 390	2 617,60	x
Schulden zusammen	1 830 463	707,60	x
darunter			
am Kreditmarkt und beim sonstigen öffentlichen Bereich	1 790 682	692,22	x
Kassenkredite	229 801	88,83	x

4.2 Ausgaben und Einnahmen der Gemeinden

nach Gebietskörperschaften

Lfd. Nr.	Ausgaben/Einnahmen	Gemeinden und Gemeinde- verbände	kreisfreie Städte		
			zusammen	mit...bis unter...Einwohnern	
				50 000 - 100 000	100 000 und mehr
1	Ausgaben des Verwaltungshaushaltes zusammen	5 355 170	944 532	396 387	548 144
	darunter				
2	Personalausgaben	1 472 368	234 650	91 271	143 379
3	Laufender Sachaufwand	979 492	189 311	68 719	120 592
4	Soziale Leistungen	807 946	144 726	61 274	83 452
5	Zinsausgaben	96 712	14 037	4 535	9 502
6	Allgemeine Umlagen	787 646	-	-	-
7	Ausgaben des Vermögenshaushaltes zusammen	1 598 128	249 337	87 810	161 527
	darunter				
8	Erwerb von Vermögen	183 053	30 193	10 159	20 034
9	Baumaßnahmen zusammen	887 191	142 641	57 649	84 992
	darunter für				
10	Schulen	127 971	24 141	7 587	16 554
11	Straßen	263 185	20 999	5 675	15 324
12	Abwasserbeseitigung	13 057	-	-	-
13	Tilgung von Krediten, Rückzahlung von inneren Darlehen	186 815	14 419	8 098	6 321
14	Zuweisungen u. Zuschüsse für Investitionen	231 290	28 578	11 900	16 678
15	Ausgaben des Verwaltungs- und Vermögenshaushaltes insgesamt	6 953 298	1 193 868	484 197	709 671
16	Einnahmen des Verwaltungshaushaltes zusammen	5 189 219	719 985	282 339	437 646
	darunter				
17	Steuern zusammen	865 846	167 923	54 980	112 943
	darunter				
18	Gemeindeanteil an der Einkommensteuer	264 386	54 393	18 892	35 501
19	Grundsteuer	213 294	36 814	12 440	24 374
20	Gewerbesteuer (brutto)	302 546	57 581	17 484	40 097
21	Allgemeine Umlagen von Gemeinden und Gemeindeverbänden	786 485	-	-	-
22	Zuweisungen und Zuschüsse vom Land zusammen	2 136 440	344 995	148 801	196 193
23	Gebühren, zweckgebundene Abgaben	459 559	103 894	33 362	70 533
24	Einnahmen des Vermögenshaushaltes zusammen	1 582 171	383 766	220 747	163 019
	darunter				
25	Einnahmen aus der Veräußerung von Vermögen	312 401	198 274	145 899	52 375
26	Beiträge und ähnliche Entgelte	62 293	5 564	713	4 850
27	Zuweisungen und Zuschüsse für Investitionen zusammen	886 366	149 035	55 378	93 657
	darunter				
28	vom Land	695 438	120 816	50 619	70 196
29	Einnahmen aus Krediten und inneren Darlehen	179 922	9 586	6 345	3 241
30	Einnahmen des Verwaltungs- und Vermögenshaushaltes insgesamt	6 771 390	1 103 751	503 086	600 665
31	Schulden zusammen	1 830 463	190 024	48 638	141 386
	darunter				
32	am Kreditmarkt und beim sonstigen öffentlichen Bereich	1 790 682	173 196	39 845	133 350
33	Kassenkredite	229 801	111 956	341	111 616

und Gemeindeverbände vom 01.01. bis 31.12.2002

und Größenklassen in 1 000 EUR

	kreisangehörige Gemeinden						Land- kreise zusammen	Amtshaus- halte zusammen	Lfd. Nr.
zusammen	mit ... bis unter ... Einwohnern								
	unter 1 000	1 000 - 3 000	3 000 - 5 000	5 000 - 10 000	10 000 - 20 000	20 000 - 50 000			
in 1 000 EUR									
2 373 091	216 645	277 141	202 188	465 238	445 647	766 233	1 720 429	317 118	1
633 849	33 605	49 599	45 291	136 799	144 344	224 210	442 909	160 960	2
415 061	31 874	42 674	35 227	83 349	81 323	140 614	313 667	61 453	3
102 694	106	132	838	16 142	22 273	63 202	531 317	29 209	4
66 661	5 625	11 283	8 859	14 792	13 319	12 783	11 485	4 529	5
787 646	109 468	130 315	84 180	146 554	124 046	193 082	-	-	6
941 260	102 214	132 677	100 958	199 857	183 172	222 383	361 575	45 957	7
90 311	4 293	9 637	15 519	21 750	19 606	19 505	47 072	15 478	8
589 701	80 455	78 219	65 307	115 070	102 947	147 703	132 642	22 207	9
57 667	736	4 066	3 976	12 264	19 705	16 920	41 187	4 976	10
198 370	44 427	31 908	18 775	34 810	28 894	39 556	42 544	1 273	11
12 475	1 121	1 607	2 619	6 047	623	458	-	583	12
114 383	8 572	23 152	14 532	28 501	22 294	17 332	53 169	4 844	13
81 430	2 883	6 870	3 624	27 951	11 142	28 960	120 279	1 002	14
3 314 351	318 858	409 818	303 147	665 094	628 818	988 615	2 082 004	363 075	15
2 389 845	223 148	288 855	209 145	471 016	462 879	734 801	1 743 164	336 226	16
697 435	54 409	94 411	51 601	125 432	133 777	237 805	489	-	17
209 993	18 142	24 377	17 372	40 922	45 966	63 214	-	-	18
176 480	19 302	23 980	16 474	35 540	34 293	46 891	-	-	19
244 965	12 255	37 725	13 293	37 035	40 050	104 606	-	-	20
8 592	-	-	2 048	5 178	1 360	6	571 726	206 167	21
943 241	105 721	117 604	90 732	186 459	186 242	256 482	820 550	27 653	22
137 896	11 746	15 282	12 912	30 267	23 754	43 934	202 605	15 163	23
810 760	88 117	111 657	86 130	175 323	156 136	193 397	361 071	26 573	24
101 678	9 793	12 505	10 876	20 864	21 342	26 298	11 850	599	25
55 565	5 568	8 475	6 347	15 536	9 599	10 040	532	633	26
450 702	55 578	58 161	43 567	95 929	74 024	123 443	269 609	17 020	27
320 098	42 862	40 908	32 497	64 330	49 701	89 799	251 056	3 469	28
120 804	7 902	15 825	19 400	31 162	34 763	11 752	46 838	2 694	29
3 200 605	311 265	400 513	295 274	646 339	619 015	928 199	2 104 235	362 798	30
1 315 431	121 574	212 923	193 426	300 488	275 803	211 217	235 742	89 267	31
1 305 813	121 540	212 796	192 898	298 466	269 267	210 846	222 806	88 868	32
104 950	2 927	10 123	6 403	14 556	4 229	66 712	11 807	1 087	33

4.3 Ausgaben und Einnahmen der Gemeinden

nach Gebietskörperschaften

Lfd. Nr.	Ausgaben/Einnahmen	Gemeinden und Gemeinde- verbände	kreisfreie Städte		
			zusammen	mit...bis unter...Einwohnern	
				50 000 -	100 000 und mehr
				100 000	
1	Ausgaben des Verwaltungshaushaltes zusammen	2 070,13	2 476,75	2 725,81	2 323,24
	darunter				
2	Personalausgaben	569,17	615,30	627,64	607,69
3	Laufender Sachaufwand	378,64	496,41	472,56	511,11
4	Soziale Leistungen	312,33	379,50	421,36	353,70
5	Zinsausgaben	37,39	36,81	31,18	40,27
6	Allgemeine Umlagen	304,48	-	-	-
7	Ausgaben des Vermögenshaushaltes zusammen	617,78	653,81	603,84	684,61
	darunter				
8	Erwerb von Vermögen	70,76	79,17	69,86	84,91
9	Baumaßnahmen zusammen	342,96	374,03	396,43	360,23
	darunter für				
10	Schulen	49,47	63,30	52,17	70,16
11	Straßen	101,74	55,06	39,02	64,95
12	Abwasserbeseitigung	5,05	-	-	-
13	Tilgung von Krediten, Rückzahlung von inneren Darlehen	72,22	37,81	55,69	26,79
14	Zuweisungen u. Zuschüsse für Investitionen	89,41	74,94	81,83	70,69
15	Ausgaben des Verwaltungs- und Vermögenshaushaltes insgesamt	2 687,92	3 130,55	3 329,65	3 007,85
16	Einnahmen des Verwaltungshaushaltes zusammen	2 005,98	1 887,94	1 941,54	1 854,90
	darunter				
17	Steuern zusammen	334,71	440,33	378,07	478,69
	darunter				
18	Gemeindeanteil an der Einkommensteuer	102,20	142,63	129,91	150,47
19	Grundsteuer	82,45	96,53	85,55	103,31
20	Gewerbsteuer (brutto)	116,95	150,99	120,23	169,95
21	Allgemeine Umlagen von Gemeinden und Gemeindeverbänden	304,03	-	-	-
22	Zuweisungen und Zuschüsse vom Land zusammen	825,88	904,64	1 023,25	831,54
23	Gebühren, zweckgebundene Abgaben	177,65	272,43	229,42	298,94
24	Einnahmen des Vermögenshaushaltes zusammen	611,62	1 006,31	1 518,00	690,94
	darunter				
25	Einnahmen aus der Veräußerung von Vermögen	120,76	519,91	1 003,29	221,98
26	Beiträge und ähnliche Entgelte	24,08	14,59	4,90	20,56
27	Zuweisungen und Zuschüsse für Investitionen				
	zusammen	342,64	390,80	380,81	396,95
	darunter				
28	vom Land	268,83	316,80	348,09	297,52
29	Einnahmen aus Krediten und inneren Darlehen	69,55	25,14	43,64	13,74
30	Einnahmen des Verwaltungs- und Vermögenshaushaltes insgesamt	2 617,60	2 894,25	3 459,54	2 545,84
31	Schulden zusammen	707,60	498,28	334,47	599,24
	darunter				
32	am Kreditmarkt und beim sonstigen öffentlichen Bereich	692,22	454,15	274,00	565,19
33	Kassenkredite	88,83	293,57	2,34	473,07

und Gemeindeverbände vom 01.01. bis 31.12.2002

und Größenklassen in EUR je Einwohner

	kreisangehörige Gemeinden						Land- kreise zusammen	Amtshaus- halte zusammen	Lfd. Nr.
zusammen	mit ... bis unter... Einwohnern								
	unter 1000	1 000 - 3 000	3 000 - 5 000	5 000 - 10 000	10 000 - 20 000	20 000 - 50 000			
in EUR je Einwohner									
1 075,98	863,49	942,49	975,04	1 068,59	1 010,92	1 327,98	780,06	323,06	1
287,39	133,94	168,67	218,41	314,21	327,43	388,59	200,82	163,98	2
188,19	127,04	145,13	169,88	191,44	184,48	243,70	142,22	62,60	3
46,56	0,42	0,45	4,04	37,08	50,53	109,54	240,90	29,76	4
30,22	22,42	38,37	42,72	33,98	30,21	22,15	5,21	4,61	5
357,13	436,31	443,17	405,95	336,61	281,39	334,64	-	-	6
426,78	407,40	451,20	486,87	459,04	415,51	385,42	163,94	46,82	7
40,95	17,11	32,77	74,84	49,96	44,47	33,80	21,34	15,77	8
267,38	320,67	266,00	314,94	264,30	233,53	255,99	60,14	22,62	9
26,15	2,93	13,83	19,17	28,17	44,70	29,32	18,67	5,07	10
89,94	177,07	108,51	90,54	79,95	65,54	68,56	19,29	1,30	11
5,66	4,47	5,47	12,63	13,89	1,41	0,79	-	0,59	12
51,86	34,16	78,74	70,08	65,46	50,57	30,04	24,11	4,94	13
36,92	11,49	23,36	17,48	64,20	25,27	50,19	54,54	1,02	14
1 502,76	1 270,88	1 393,70	1 461,91	1 527,63	1 426,43	1 713,40	944,00	369,88	15
1 083,58	889,41	982,33	1 008,59	1 081,86	1 050,01	1 273,51	790,37	342,53	16
316,22	216,86	321,07	248,84	288,10	303,46	412,15	0,22	-	17
95,21	72,31	82,90	83,78	93,99	104,27	109,56	-	-	18
80,02	76,93	81,55	79,45	81,63	77,79	81,27	-	-	19
111,07	48,85	128,30	64,11	85,06	90,85	181,30	-	-	20
3,90	-	-	9,88	11,89	3,09	0,01	259,23	210,03	21
427,67	421,38	399,94	437,55	428,27	422,48	444,52	372,05	28,17	22
62,52	46,82	51,97	62,27	69,52	53,88	76,14	91,86	15,45	23
367,61	351,21	379,72	415,36	402,69	354,18	335,18	163,71	27,07	24
46,10	39,03	42,53	52,45	47,92	48,41	45,58	5,37	0,61	25
25,19	22,19	28,82	30,61	35,68	21,78	17,40	0,24	0,64	26
204,35	221,52	197,79	210,10	220,34	167,92	213,94	122,24	17,34	27
145,14	170,84	139,12	156,71	147,76	112,74	155,63	113,83	3,53	28
54,77	31,49	53,82	93,56	71,57	78,86	20,37	21,24	2,74	29
1 451,19	1 240,62	1 362,05	1 423,94	1 484,55	1 404,19	1 608,69	954,08	369,60	30
596,43	484,56	724,10	932,78	690,18	625,64	366,07	106,89	90,94	31
592,07	484,43	723,67	930,24	685,53	610,81	365,42	101,02	90,53	32
47,59	11,67	34,42	30,88	33,43	9,59	115,62	5,35	1,11	33

4.4 Ausgaben und Einnahmen der Gemeinden

nach kreisfreien Städten

Lfd. Nr.	Ausgaben/Einnahmen	kreisfreie Städte zusammen	davon kreisfreie		
			Branden- burg a.d. Havel	Cottbus	Frankfurt (Oder)
			in 1 000 EUR		
1	Ausgaben des Verwaltungshaushaltes zusammen	944 532	158 115	273 974	238 272
	darunter				
2	Personalausgaben	234 650	45 779	68 083	45 492
3	Laufender Sachaufwand	189 311	37 136	59 159	31 583
4	Soziale Leistungen	144 726	33 453	33 271	27 821
5	Zinsausgaben	14 037	1 366	4 499	3 168
6	Allgemeine Umlagen	-	-	-	-
7	Ausgaben des Vermögenshaushaltes zusammen	249 337	36 534	50 428	51 276
	darunter				
8	Erwerb von Vermögen	30 193	7 869	6 803	2 290
9	Baumaßnahmen zusammen	142 641	15 034	27 202	42 616
	darunter für				
10	Schulen	24 141	2 547	3 855	5 040
11	Straßen	20 999	3 738	8 106	1 937
12	Abwasserbeseitigung	-	-	-	-
13	Tilgung von Krediten, Rückzahlung von inneren Darlehen	14 419	2 120	4 170	5 977
14	Zuweisungen u. Zuschüsse für Investitionen	28 578	11 507	12 143	393
15	Ausgaben des Verwaltungs- und Vermögenshaushaltes insgesamt	1 193 868	194 648	324 402	289 548
16	Einnahmen des Verwaltungshaushaltes zusammen	719 985	147 824	193 884	134 515
	darunter				
17	Steuern zusammen	167 923	31 995	40 616	22 985
	darunter				
18	Gemeindeanteil an der Einkommensteuer	54 393	9 196	15 872	9 696
19	Grundsteuer	36 814	6 449	9 272	5 991
20	Gewerbesteuer (brutto)	57 581	13 409	10 346	4 075
21	Allgemeine Umlagen von Gemeinden und Gemeindeverbänden	-	-	-	-
22	Zuweisungen und Zuschüsse vom Land zusammen	344 995	74 298	94 421	74 503
23	Gebühren, zweckgebundene Abgaben	103 894	16 492	34 759	16 870
24	Einnahmen des Vermögenshaushaltes zusammen	383 766	49 621	47 507	171 126
	darunter				
25	Einnahmen aus der Veräußerung von Vermögen	198 274	25 723	5 573	120 176
26	Beiträge und ähnliche Entgelte	5 564	544	3 482	169
27	Zuweisungen und Zuschüsse für Investitionen				
	zusammen	149 035	14 432	32 600	40 946
	darunter				
28	vom Land	120 816	14 313	27 527	36 306
29	Einnahmen aus Krediten und inneren Darlehen	9 586	2 454	1 571	3 892
30	Einnahmen des Verwaltungs- und Vermögenshaushaltes insgesamt	1 103 751	197 445	241 391	305 641
31	Schulden zusammen	190 024	28 475	56 442	20 163
	darunter				
32	am Kreditmarkt und beim sonstigen öffentlichen Bereich	173 196	28 475	48 406	11 371
33	Kassenkredite	111 956	-	77 916	341

und Gemeindeverbände vom 01.01. bis 31.12.2002

in 1 000 EUR und EUR je Einwohner

Städte	kreisfreie Städte zusammen	davon kreisfreie Städte				Lfd. Nr.
Potsdam		Branden- burg a.d. Havel	Cottbus	Frankfurt (Oder)	Potsdam	
	in EUR je Einwohner					
274 171	2 476,75	2 082,79	2 611,51	3 428,13	2 092,43	1
75 296	615,30	603,03	648,97	654,51	574,64	2
61 433	496,41	489,18	563,90	454,40	468,85	3
50 181	379,50	440,66	317,14	400,27	382,97	4
5 003	36,81	18,00	42,89	45,58	38,18	5
-	-	-	-	-	-	6
111 099	653,81	481,25	480,68	737,73	847,89	7
13 231	79,17	103,66	64,84	32,95	100,98	8
57 789	374,03	198,04	259,29	613,13	441,04	9
12 698	63,30	33,56	36,75	72,51	96,91	10
7 218	55,06	49,23	77,27	27,87	55,08	11
-	-	-	-	-	-	12
2 151	37,81	27,93	39,75	86,00	16,41	13
4 535	74,94	151,58	115,74	5,65	34,61	14
385 270	3 130,55	2 564,03	3 092,19	4 165,87	2 940,32	15
243 762	1 887,94	1 947,23	1 848,10	1 935,33	1 860,35	16
72 327	440,33	421,45	387,15	330,69	551,99	17
19 629	142,63	121,13	151,29	139,51	149,81	18
15 101	96,53	84,95	88,39	86,19	115,25	19
29 751	150,99	176,63	98,62	58,63	227,06	20
-	-	-	-	-	-	21
101 772	904,64	978,70	900,02	1 071,91	776,71	22
35 774	272,43	217,24	331,33	242,72	273,02	23
115 513	1 006,31	653,64	452,83	2 462,07	881,58	24
46 802	519,91	338,84	53,12	1 729,02	357,19	25
1 369	14,59	7,17	33,19	2,43	10,45	26
61 057	390,80	190,11	310,74	589,10	465,98	27
42 669	316,80	188,54	262,39	522,35	325,65	28
1 670	25,14	32,32	14,98	55,99	12,74	29
359 275	2 894,25	2 600,87	2 300,93	4 397,39	2 741,93	30
84 944	498,28	375,09	538,00	290,10	648,28	31
84 944	454,15	375,09	461,41	163,60	648,28	32
33 700	293,57	-	742,69	4,90	257,19	33

4.5 Ausgaben und Einnahmen der Gemeinden und

Kreis

Lfd. Nr.	Ausgaben/Einnahmen	Gemeinden und Gemeinde- verbände des Kreises insgesamt	Landkreis	kreisang. Gemeinden einschl. Amtsh. insg.
				1 000
1	Ausgaben des Verwaltungshaushaltes zusammen	313 342	134 560	178 783
	darunter			
2	Personalausgaben	86 589	29 247	57 341
3	Laufender Sachaufwand	58 511	26 586	31 925
4	Soziale Leistungen	55 774	55 511	263
5	Zinsausgaben	4 938	846	4 091
6	Allgemeine Umlagen	56 772	-	56 772
7	Ausgaben des Vermögenshaushaltes zusammen	109 901	37 821	72 080
	darunter			
8	Erwerb von Vermögen	7 413	2 660	4 754
9	Baumaßnahmen zusammen	55 329	11 588	43 741
	darunter für			
10	Schulen	11 514	7 095	4 419
11	Straßen	15 861	454	15 407
12	Abwasserbeseitigung	130	-	130
13	Tilgung von Krediten, Rückzahlung von inneren Darlehen	23 142	15 249	7 893
14	Zuweisungen u. Zuschüsse für Investitionen	18 369	8 325	10 044
15	Ausgaben des Verwaltungs- und Vermögenshaushaltes insgesamt	423 244	172 381	250 863
16	Einnahmen des Verwaltungshaushaltes zusammen	322 832	133 968	188 864
	darunter			
17	Steuern zusammen	47 646	-	47 646
	darunter			
18	Gemeindeanteil an der Einkommensteuer	16 608	-	16 608
19	Grundsteuer	14 329	-	14 329
20	Gewerbsteuer (brutto)	12 047	-	12 047
21	Allgemeine Umlagen von Gemeinden und Gemeindeverbänden	55 232	36 571	18 661
22	Zuweisungen und Zuschüsse vom Land zusammen	141 932	67 666	74 266
23	Gebühren, zweckgebundene Abgaben	28 350	18 602	9 748
24	Einnahmen des Vermögenshaushaltes zusammen	89 675	37 377	52 298
	darunter			
25	Einnahmen aus der Veräußerung von Vermögen	5 011	67	4 944
26	Beiträge und ähnliche Entgelte	2 263	-	2 263
27	Zuweisungen und Zuschüsse für Investitionen			
	zusammen	52 422	18 953	33 469
	darunter			
28	vom Land	41 566	18 003	23 563
29	Einnahmen aus Krediten und inneren Darlehen	20 937	14 581	6 356
30	Einnahmen des Verwaltungs- und Vermögenshaushaltes insgesamt	412 507	171 345	241 162
31	Schulden zusammen	108 438	22 873	85 566
	darunter			
32	am Kreditmarkt und beim sonstigen öffentlichen Bereich	108 046	22 663	85 383
33	Kassenkredite	7 149	-	7 149

Gemeindeverbände vom 01.01. bis 31.12.2002

Barnim

davon			Gemeinden und Gemeinde- verbände des Kreises insgesamt	davon					Lfd. Nr.
davon				Landkreis	kreisang. Gemeinden einschl. Amtsh. insg.	davon			
amtsfreie Gemeinden zusammen	amtsang. Gemeinden zusammen	Amtshaus- halte zusammen				amtsfreie Gemeinden zusammen	amtsang. Gemeinden zusammen	Amtshaus- halte zusammen	
EUR			EUR je Einwohner						
80 140	75 792	22 851	1 826,86	784,51	1 042,34	1 005,11	825,73	248,96	1
30 097	13 631	13 613	504,83	170,52	334,31	377,48	148,51	148,31	2
14 997	12 240	4 688	341,13	155,00	186,13	188,09	133,35	51,07	3
33	58	171	325,17	323,64	1,53	0,42	0,63	1,87	4
1 614	2 044	433	28,79	4,93	23,85	20,24	22,27	4,72	5
20 096	36 676	-	330,99	-	330,99	252,05	399,57	-	6
26 559	41 719	3 803	640,75	220,51	420,24	333,10	454,51	41,43	7
1 606	1 646	1 502	43,22	15,51	27,71	20,15	17,93	16,36	8
13 754	28 068	1 919	322,58	67,56	255,02	172,50	305,79	20,91	9
1 516	2 903	-	67,13	41,37	25,76	19,01	31,63	-	10
3 379	12 018	10	92,48	2,65	89,83	42,38	130,93	0,11	11
-	130	-	0,76	-	0,76	-	1,41	-	12
763	6 748	382	134,92	88,90	46,02	9,57	73,51	4,16	13
7 978	2 066	-	107,09	48,53	58,56	100,06	22,51	-	14
106 698	117 511	26 654	2 467,61	1 005,02	1 462,59	1 338,21	1 280,24	290,39	15
84 206	79 657	25 002	1 882,18	781,06	1 101,12	1 056,12	867,83	272,38	16
23 492	24 154	-	277,79	-	277,79	294,64	263,15	-	17
8 634	7 974	-	96,83	-	96,83	108,29	86,88	-	18
6 400	7 929	-	83,54	-	83,54	80,27	86,38	-	19
6 160	5 888	-	70,24	-	70,24	77,25	64,14	-	20
-	-	18 661	322,01	213,21	108,80	-	-	203,31	21
38 330	33 948	1 988	827,49	394,51	432,98	480,74	369,85	21,65	22
4 888	3 728	1 132	165,29	108,45	56,83	61,30	40,62	12,34	23
20 934	29 274	2 090	522,83	217,92	304,91	262,56	318,93	22,77	24
1 706	3 224	13	29,22	0,39	28,82	21,40	35,13	0,14	25
321	1 942	-	13,19	-	13,19	4,03	21,16	-	26
17 860	14 069	1 540	305,63	110,50	195,13	224,00	153,28	16,77	27
14 122	8 956	485	242,34	104,96	137,38	177,11	97,57	5,29	28
-	6 180	176	122,07	85,01	37,06	-	67,33	1,92	29
105 141	108 931	27 091	2 405,01	998,98	1 406,03	1 318,67	1 186,76	295,15	30
27 216	50 307	8 042	632,22	133,35	498,87	341,35	548,08	87,62	31
27 034	50 307	8 042	629,93	132,13	497,80	339,06	548,08	87,62	32
5 796	1 353	-	41,68	-	41,68	72,70	14,74	-	33

4.6 Ausgaben und Einnahmen der Gemeinden und

Kreis

Lfd. Nr.	Ausgaben/Einnahmen	Gemeinden und Gemeinde- verbände des Kreises insgesamt		
			Landkreis	kreisang. Gemeinden einschl. Amtsh. insg.
				1 000
1	Ausgaben des Verwaltungshaushaltes zusammen	327 503	125 874	201 630
	darunter			
2	Personalausgaben	94 636	34 755	59 881
3	Laufender Sachaufwand	58 353	21 895	36 458
4	Soziale Leistungen	47 668	37 130	10 538
5	Zinsausgaben	6 055	151	5 904
6	Allgemeine Umlagen	57 509	-	57 509
7	Ausgaben des Vermögenshaushaltes zusammen	97 490	26 374	71 116
	darunter			
8	Erwerb von Vermögen	12 906	2 549	10 357
9	Baumaßnahmen zusammen	49 732	8 467	41 264
	darunter für			
10	Schulen	5 369	598	4 772
11	Straßen	20 351	3 250	17 101
12	Abwasserbeseitigung	2 071	-	2 071
13	Tilgung von Krediten, Rückzahlung von inneren Darlehen	12 483	2 948	9 535
14	Zuweisungen u. Zuschüsse für Investitionen	18 569	12 403	6 166
15	Ausgaben des Verwaltungs- und Vermögenshaushaltes insgesamt	424 993	152 248	272 745
16	Einnahmen des Verwaltungshaushaltes zusammen	334 333	126 321	208 012
	darunter			
17	Steuern zusammen	56 327	-	56 327
	darunter			
18	Gemeindeanteil an der Einkommensteuer	16 256	-	16 256
19	Grundsteuer	13 340	-	13 340
20	Gewerbesteuer (brutto)	21 641	-	21 641
21	Allgemeine Umlagen von Gemeinden und Gemeindeverbänden	56 944	37 160	19 784
22	Zuweisungen und Zuschüsse vom Land zusammen	123 643	60 926	62 717
23	Gebühren, zweckgebundene Abgaben	31 144	15 465	15 679
24	Einnahmen des Vermögenshaushaltes zusammen	93 646	29 900	63 745
	darunter			
25	Einnahmen aus der Veräußerung von Vermögen	7 124	126	6 998
26	Beiträge und ähnliche Entgelte	7 418	-	7 418
27	Zuweisungen und Zuschüsse für Investitionen			
	zusammen	47 141	18 855	28 286
	darunter			
28	vom Land	34 735	17 649	17 087
29	Einnahmen aus Krediten und inneren Darlehen	11 769	2 361	9 409
30	Einnahmen des Verwaltungs- und Vermögenshaushaltes insgesamt	427 979	156 221	271 758
31	Schulden zusammen	114 295	5 860	108 436
	darunter			
32	am Kreditmarkt und beim sonstigen öffentlichen Bereich	113 937	5 860	108 077
33	Kassenkredite	9 031	-	9 031

Gemeindeverbände vom 01.01. bis 31.12.2002

Dahme-Spreewald

davon			Gemeinden und Gemeinde- verbände des Kreises insgesamt	davon					Lfd. Nr.
davon				Landkreis	kreisang. Gemeinden einschl. Amtsh. insg.	davon			
amtsfreie Gemeinden zusammen	amtsang. Gemeinden zusammen	Amtshaus- halte zusammen				amtsfreie Gemeinden zusammen	amtsang. Gemeinden zusammen	Amtshaus- halte zusammen	
EUR			EUR je Einwohner						
76 471	90 281	34 878	2 053,03	789,07	1 263,96	1 099,49	1 003,45	387,66	1
25 758	16 484	17 640	593,25	217,87	375,38	370,34	183,21	196,06	2
15 835	13 794	6 829	365,80	137,26	228,54	227,67	153,31	75,90	3
5 923	406	4 208	298,82	232,76	66,06	85,17	4,52	46,77	4
2 210	2 856	839	37,96	0,94	37,01	31,78	31,74	9,32	5
15 471	42 038	-	360,51	-	360,51	222,45	467,24	-	6
27 409	38 560	5 147	611,14	165,33	445,80	394,08	428,58	57,21	7
6 950	2 275	1 132	80,90	15,98	64,92	99,93	25,28	12,58	8
13 241	25 402	2 621	311,75	53,08	258,68	190,38	282,33	29,13	9
2 792	1 212	768	33,66	3,75	29,91	40,14	13,47	8,53	10
4 322	12 779	0	127,58	20,37	107,20	62,14	142,03	0,00	11
209	1 844	18	12,98	-	12,98	3,01	20,49	0,20	12
3 647	5 110	778	78,25	18,48	59,77	52,43	56,79	8,65	13
2 140	3 776	250	116,41	77,75	38,66	30,77	41,97	2,78	14
103 879	128 841	40 025	2 664,17	954,40	1 709,77	1 493,57	1 432,03	444,87	15
77 758	93 171	37 083	2 095,85	791,87	1 303,97	1 118,00	1 035,57	412,16	16
22 025	34 302	-	353,10	-	353,10	316,68	381,26	-	17
8 292	7 963	-	101,90	-	101,90	119,23	88,51	-	18
5 527	7 813	-	83,63	-	83,63	79,47	86,84	-	19
6 216	15 425	-	135,66	-	135,66	89,38	171,44	-	20
-	-	19 784	356,97	232,95	124,02	-	-	219,89	21
28 331	32 034	2 353	775,09	381,93	393,16	407,33	356,04	26,15	22
6 541	6 424	2 714	195,23	96,94	98,29	94,05	71,40	30,17	23
25 533	35 227	2 985	587,04	187,44	399,60	367,11	391,54	33,18	24
3 646	3 329	23	44,66	0,79	43,87	52,42	37,00	0,26	25
1 558	5 808	52	46,50	-	46,50	22,41	64,56	0,58	26
8 977	17 396	1 913	295,51	118,20	177,31	129,07	193,35	21,26	27
3 963	12 980	145	217,75	110,64	107,11	56,97	144,26	1,61	28
5 050	4 056	303	73,78	14,80	58,98	72,61	45,08	3,37	29
103 291	128 399	40 068	2 682,88	979,31	1 703,58	1 485,12	1 427,11	445,34	30
45 121	49 888	13 427	716,49	36,73	679,75	648,75	554,48	149,24	31
44 762	49 888	13 427	714,24	36,73	677,50	643,59	554,48	149,24	32
1 089	7 721	221	56,61	-	56,61	15,66	85,81	2,46	33

4.7 Ausgaben und Einnahmen der Gemeinden und

Kreis

Lfd. Nr.	Ausgaben/Einnahmen	Gemeinden und Gemeinde- verbände des Kreises insgesamt		
			Landkreis	kreisang. Gemeinden einschl. Amtsh. insg.
		1 000		
1	Ausgaben des Verwaltungshaushaltes zusammen	245 085	95 306	149 779
	darunter			
2	Personalausgaben	73 905	29 591	44 314
3	Laufender Sachaufwand	42 658	15 812	26 845
4	Soziale Leistungen	32 562	24 824	7 738
5	Zinsausgaben	5 905	416	5 489
6	Allgemeine Umlagen	46 915	-	46 915
7	Ausgaben des Vermögenshaushaltes zusammen	68 701	16 801	51 900
	darunter			
8	Erwerb von Vermögen	5 689	1 491	4 199
9	Baumaßnahmen zusammen	40 002	6 180	33 823
	darunter für			
10	Schulen	6 205	2 471	3 734
11	Straßen	9 710	1 026	8 683
12	Abwasserbeseitigung	1 415	-	1 415
13	Tilgung von Krediten, Rückzahlung von inneren Darlehen	12 144	1 598	10 547
14	Zuweisungen u. Zuschüsse für Investitionen	9 902	7 511	2 390
15	Ausgaben des Verwaltungs- und Vermögenshaushaltes insgesamt	313 786	112 107	201 679
16	Einnahmen des Verwaltungshaushaltes zusammen	251 418	95 100	156 319
	darunter			
17	Steuern zusammen	31 222	28	31 194
	darunter			
18	Gemeindeanteil an der Einkommensteuer	10 866	-	10 866
19	Grundsteuer	8 414	-	8 414
20	Gewerbsteuer (brutto)	8 746	-	8 746
21	Allgemeine Umlagen von Gemeinden und Gemeindeverbänden	46 914	32 437	14 478
22	Zuweisungen und Zuschüsse vom Land zusammen	114 316	48 352	65 964
23	Gebühren, zweckgebundene Abgaben	11 581	4 821	6 760
24	Einnahmen des Vermögenshaushaltes zusammen	63 750	19 348	44 402
	darunter			
25	Einnahmen aus der Veräußerung von Vermögen	3 734	272	3 462
26	Beiträge und ähnliche Entgelte	1 681	-	1 681
27	Zuweisungen und Zuschüsse für Investitionen			
	zusammen	42 194	16 036	26 157
	darunter			
28	vom Land	34 160	15 121	19 039
29	Einnahmen aus Krediten und inneren Darlehen	12 134	1 405	10 729
30	Einnahmen des Verwaltungs- und Vermögenshaushaltes insgesamt	315 169	114 448	200 721
31	Schulden zusammen	113 150	14 157	98 993
	darunter			
32	am Kreditmarkt und beim sonstigen öffentlichen Bereich	105 821	8 364	97 456
33	Kassenkredite	2 610	-	2 610

Gemeindeverbände vom 01.01. bis 31.12.2002

Elbe-Elster

davon			Gemeinden und Gemeinde- verbände des Kreises insgesamt	davon					Lfd. Nr.
davon				Landkreis	kreisang. Gemeinden einschl. Amtsh. insg.	davon			
amtsfreie Gemeinden zusammen	amtsang. Gemeinden zusammen	Amtshaus- halte zusammen				amtsfreie Gemeinden zusammen	amtsang. Gemeinden zusammen	Amtshaus- halte zusammen	
EUR			EUR je Einwohner						
75 247	55 856	18 676	1 910,31	742,86	1 167,45	1 116,80	916,89	306,58	1
23 466	10 190	10 658	576,05	230,65	345,40	348,27	167,27	174,96	2
14 782	8 264	3 799	332,50	123,25	209,25	219,39	135,66	62,36	3
6 005	517	1 215	253,80	193,49	60,31	89,13	8,49	19,95	4
3 414	1 915	160	46,03	3,25	42,78	50,67	31,43	2,62	5
17 473	29 442	-	365,68	-	365,68	259,33	483,30	-	6
29 715	19 064	3 121	535,49	130,96	404,53	441,03	312,93	51,23	7
1 854	1 179	1 166	44,35	11,62	32,73	27,51	19,35	19,14	8
19 053	13 345	1 425	311,80	48,17	263,63	282,78	219,07	23,38	9
3 188	419	128	48,37	19,26	29,11	47,32	6,88	2,09	10
3 423	4 881	379	75,68	8,00	67,68	50,81	80,13	6,22	11
955	460	-	11,03	-	11,03	14,18	7,54	-	12
7 058	3 042	446	94,66	12,45	82,21	104,76	49,94	7,33	13
1 143	1 244	3	77,18	58,55	18,63	16,96	20,43	0,05	14
104 962	74 920	21 797	2 445,80	873,82	1 571,98	1 557,83	1 229,82	357,81	15
77 063	59 545	19 711	1 959,67	741,25	1 218,42	1 143,75	977,45	323,56	16
18 730	12 463	-	243,36	0,22	243,14	277,99	204,59	-	17
6 036	4 830	-	84,69	-	84,69	89,59	79,28	-	18
4 520	3 894	-	65,59	-	65,59	67,09	63,93	-	19
6 084	2 662	-	68,17	-	68,17	90,29	43,70	-	20
-	-	14 478	365,67	252,83	112,85	-	-	237,65	21
34 301	31 217	446	891,03	376,88	514,15	509,08	512,44	7,32	22
3 701	2 603	455	90,27	37,58	52,69	54,94	42,74	7,47	23
28 550	14 609	1 243	496,90	150,81	346,09	423,74	239,81	20,40	24
2 583	868	11	29,11	2,12	26,99	38,34	14,24	0,18	25
929	762	- 10	13,10	-	13,10	13,78	12,51	- 0,16	26
15 972	9 320	866	328,88	124,99	203,88	237,05	152,98	14,21	27
12 021	6 771	246	266,26	117,86	148,40	178,41	111,15	4,04	28
7 666	3 063	-	94,58	10,95	83,63	113,77	50,29	-	29
105 613	74 155	20 953	2 456,58	892,06	1 564,51	1 567,49	1 217,26	343,95	30
60 562	35 467	2 963	881,94	110,35	771,60	898,86	582,20	48,64	31
59 889	34 938	2 630	824,82	65,20	759,62	888,86	573,51	43,17	32
756	1 721	133	20,35	-	20,35	11,22	28,25	2,19	33

4.8 Ausgaben und Einnahmen der Gemeinden und

Kreis

Lfd. Nr.	Ausgaben/Einnahmen	Gemeinden und Gemeinde- verbände des Kreises insgesamt		
			Landkreis	kreisang. Gemeinden einschl. Amtsh. insg.
		1 000		
1	Ausgaben des Verwaltungshaushaltes zusammen	298 796	122 586	176 210
	darunter			
2	Personalausgaben	87 027	28 352	58 675
3	Laufender Sachaufwand	51 521	25 380	26 140
4	Soziale Leistungen	48 383	34 969	13 414
5	Zinsausgaben	4 392	950	3 442
6	Allgemeine Umlagen	52 448	-	52 448
7	Ausgaben des Vermögenshaushaltes zusammen	109 512	22 051	87 461
	darunter			
8	Erwerb von Vermögen	4 714	1 300	3 414
9	Baumaßnahmen zusammen	50 775	11 604	39 171
	darunter für			
10	Schulen	9 315	3 020	6 294
11	Straßen	14 707	1 899	12 808
12	Abwasserbeseitigung	7	-	7
13	Tilgung von Krediten, Rückzahlung von inneren Darlehen	10 615	597	10 018
14	Zuweisungen u. Zuschüsse für Investitionen	25 764	8 551	17 213
15	Ausgaben des Verwaltungs- und Vermögenshaushaltes insgesamt	408 308	144 637	263 671
16	Einnahmen des Verwaltungshaushaltes zusammen	305 907	127 432	178 475
	darunter			
17	Steuern zusammen	43 480	22	43 458
	darunter			
18	Gemeindeanteil an der Einkommensteuer	13 396	-	13 396
19	Grundsteuer	13 804	-	13 804
20	Gewerbesteuer (brutto)	12 405	-	12 405
21	Allgemeine Umlagen von Gemeinden und Gemeindeverbänden	52 448	37 525	14 923
22	Zuweisungen und Zuschüsse vom Land zusammen	123 845	58 570	65 275
23	Gebühren, zweckgebundene Abgaben	29 826	20 148	9 678
24	Einnahmen des Vermögenshaushaltes zusammen	108 621	24 462	84 159
	darunter			
25	Einnahmen aus der Veräußerung von Vermögen	9 777	1 274	8 503
26	Beiträge und ähnliche Entgelte	6 470	104	6 366
27	Zuweisungen und Zuschüsse für Investitionen			
	zusammen	61 445	19 460	41 985
	darunter			
28	vom Land	44 318	12 767	31 551
29	Einnahmen aus Krediten und inneren Darlehen	23 704	-	23 704
30	Einnahmen des Verwaltungs- und Vermögenshaushaltes insgesamt	414 528	151 894	262 633
31	Schulden zusammen	110 392	16 678	93 714
	darunter			
32	am Kreditmarkt und beim sonstigen öffentlichen Bereich	108 784	16 678	92 106
33	Kassenkredite	1 566	-	1 566

Gemeindeverbände vom 01.01. bis 31.12.2002

Havelland

davon			Gemeinden und Gemeinde- verbände des Kreises insgesamt	davon					Lfd. Nr.
davon				Landkreis	kreisang. Gemeinden einschl. Amtsh. insg.	davon			
amtsfreie Gemeinden zusammen	amtsang. Gemeinden zusammen	Amtshaus- halte zusammen				amtsfreie Gemeinden zusammen	amtsang. Gemeinden zusammen	Amtshaus- halte zusammen	
EUR			EUR je Einwohner						
97 180	58 222	20 808	1 982,06	813,17	1 168,89	1 109,39	921,92	329,48	1
36 718	11 884	10 072	577,29	188,07	389,22	419,17	188,18	159,49	2
15 725	7 103	3 313	341,76	168,36	173,40	179,52	112,47	52,46	3
10 002	1 003	2 410	320,95	231,97	88,98	114,18	15,88	38,16	4
2 177	1 020	245	29,14	6,30	22,83	24,85	16,15	3,88	5
24 121	28 328	-	347,92	-	347,92	275,36	448,56	-	6
45 971	37 591	3 899	726,45	146,28	580,17	524,80	595,24	61,73	7
2 141	633	639	31,27	8,62	22,65	24,45	10,03	10,13	8
20 839	16 030	2 302	336,81	76,97	259,84	237,90	253,82	36,46	9
3 758	909	1 628	61,79	20,04	41,75	42,90	14,39	25,77	10
4 388	8 420	-	97,56	12,60	84,96	50,10	133,32	-	11
2	5	-	0,05	-	0,05	0,03	0,08	-	12
3 803	5 556	659	70,42	3,96	66,45	43,42	87,98	10,43	13
2 335	14 755	123	170,90	56,72	114,18	26,65	233,64	1,95	14
143 151	95 813	24 707	2 708,51	959,45	1 749,06	1 634,20	1 517,16	391,22	15
98 642	57 960	21 872	2 029,23	845,32	1 183,91	1 126,09	917,77	346,34	16
28 554	14 904	-	288,42	0,14	288,28	325,97	236,00	-	17
8 257	5 139	-	88,86	-	88,86	94,26	81,37	-	18
8 903	4 901	-	91,57	-	91,57	101,64	77,60	-	19
8 979	3 427	-	82,29	-	82,29	102,50	54,26	-	20
1 806	-	13 117	347,92	248,92	98,99	20,62	-	207,70	21
37 866	25 488	1 921	821,52	388,52	433,00	432,27	403,60	30,41	22
5 428	3 388	863	197,85	133,65	64,20	61,96	53,65	13,66	23
47 329	34 767	2 062	720,54	162,27	558,27	540,30	550,53	32,66	24
6 224	2 265	14	64,85	8,45	56,41	71,05	35,87	0,22	25
1 161	5 205	-	42,92	0,69	42,23	13,25	82,42	-	26
19 582	21 543	860	407,60	129,09	278,51	223,54	341,13	13,61	27
12 958	18 509	83	293,98	84,69	209,29	147,93	293,09	1,32	28
18 631	4 375	698	157,24	-	157,24	212,69	69,27	11,05	29
145 971	92 728	23 935	2 749,77	1 007,59	1 742,18	1 666,39	1 468,30	379,00	30
64 166	20 293	9 255	732,28	110,63	621,65	732,51	321,33	146,55	31
62 558	20 293	9 255	721,62	110,63	610,98	714,15	321,33	146,55	32
-	1 566	-	10,39	-	10,39	-	24,79	-	33

4.9 Ausgaben und Einnahmen der Gemeinden und

Kreis

Lfd. Nr.	Ausgaben/Einnahmen	Gemeinden und Gemeinde- verbände des Kreises insgesamt	Kreis	
			Landkreis	kreisang. Gemeinden einschl. Amtsh. insg.
		1 000		
1	Ausgaben des Verwaltungshaushaltes zusammen	370 491	143 544	226 947
	darunter			
2	Personalausgaben	98 641	34 041	64 600
3	Laufender Sachaufwand	65 477	24 275	41 202
4	Soziale Leistungen	54 591	41 350	13 241
5	Zinsausgaben	6 360	390	5 970
6	Allgemeine Umlagen	66 776	-	66 776
7	Ausgaben des Vermögenshaushaltes zusammen	105 696	35 475	70 221
	darunter			
8	Erwerb von Vermögen	7 567	1 675	5 892
9	Baumaßnahmen zusammen	57 123	12 952	44 171
	darunter für			
10	Schulen	7 360	2 283	5 077
11	Straßen	20 121	5 077	15 044
12	Abwasserbeseitigung	257	-	257
13	Tilgung von Krediten, Rückzahlung von inneren Darlehen	19 976	7 727	12 249
14	Zuweisungen u. Zuschüsse für Investitionen	11 553	8 702	2 852
15	Ausgaben des Verwaltungs- und Vermögenshaushaltes insgesamt	476 187	179 018	297 169
16	Einnahmen des Verwaltungshaushaltes zusammen	374 312	144 292	230 020
	darunter			
17	Steuern zusammen	49 777	-	49 777
	darunter			
18	Gemeindeanteil an der Einkommensteuer	17 510	-	17 510
19	Grundsteuer	14 109	-	14 109
20	Gewerbsteuer (brutto)	13 466	-	13 466
21	Allgemeine Umlagen von Gemeinden und Gemeindeverbänden	66 779	44 953	21 825
22	Zuweisungen und Zuschüsse vom Land zusammen	154 699	69 453	85 246
23	Gebühren, zweckgebundene Abgaben	27 390	17 490	9 900
24	Einnahmen des Vermögenshaushaltes zusammen	93 730	34 426	59 305
	darunter			
25	Einnahmen aus der Veräußerung von Vermögen	7 999	642	7 357
26	Beiträge und ähnliche Entgelte	3 745	-	3 745
27	Zuweisungen und Zuschüsse für Investitionen			
	zusammen	51 677	21 255	30 423
	darunter			
28	vom Land	37 851	19 582	18 269
29	Einnahmen aus Krediten und inneren Darlehen	16 451	7 236	9 215
30	Einnahmen des Verwaltungs- und Vermögenshaushaltes insgesamt	468 042	178 718	289 325
31	Schulden zusammen	116 705	9 635	107 070
	darunter			
32	am Kreditmarkt und beim sonstigen öffentlichen Bereich	113 229	8 876	104 353
33	Kassenkredite	6 810	-	6 810

Gemeindeverbände vom 01.01. bis 31.12.2002

Märkisch-Oderland

davon			Gemeinden und Gemeinde- verbände des Kreises insgesamt	davon					Lfd. Nr.
davon				Landkreis	kreisang. Gemeinden einschl. Amtsh. insg.	davon			
amtsfreie Gemeinden zusammen	amtsang. Gemeinden zusammen	Amtshaus- halte zusammen				amtsfreie Gemeinden zusammen	amtsang. Gemeinden zusammen	Amtshaus- halte zusammen	
EUR			EUR je Einwohner						
100 238	97 611	29 098	1 951,91	756,25	1 195,66	1 065,12	1 019,98	304,06	1
31 604	17 864	15 132	519,69	179,34	340,34	335,82	186,67	158,12	2
18 882	17 245	5 075	344,96	127,89	217,07	200,63	180,20	53,03	3
7 930	1 444	3 867	287,61	217,85	69,76	84,27	15,08	40,41	4
3 047	2 730	193	33,51	2,06	31,45	32,38	28,52	2,02	5
24 465	42 311	-	351,81	-	351,81	259,97	442,12	-	6
27 935	39 344	2 943	556,86	186,90	369,96	296,84	411,12	30,75	7
3 102	1 641	1 149	39,87	8,82	31,04	32,96	17,15	12,01	8
17 223	25 989	960	300,95	68,23	232,71	183,01	271,57	10,03	9
3 204	1 724	149	38,78	12,03	26,75	34,05	18,02	1,56	10
5 229	9 816	-	106,01	26,75	79,26	55,56	102,57	-	11
224	33	-	1,35	-	1,35	2,38	0,35	-	12
4 794	6 825	630	105,24	40,71	64,53	50,94	71,31	6,58	13
974	1 821	57	60,87	45,85	15,02	10,35	19,03	0,59	14
128 173	136 954	32 041	2 508,77	943,15	1 565,62	1 361,95	1 431,10	334,81	15
100 566	98 866	30 588	1 972,05	760,20	1 211,85	1 068,60	1 033,09	319,63	16
24 707	25 070	-	262,25	-	262,25	262,53	261,97	-	17
9 729	7 781	-	92,25	-	92,25	103,38	81,31	-	18
6 516	7 593	-	74,33	-	74,33	69,24	79,34	-	19
6 024	7 442	-	70,95	-	70,95	64,01	77,77	-	20
1 657	-	20 169	351,82	236,83	114,99	17,60	-	210,75	21
41 290	42 497	1 460	815,03	365,91	449,12	438,74	444,06	15,25	22
5 065	3 959	877	144,30	92,14	52,16	53,82	41,37	9,16	23
24 903	32 739	1 663	493,81	181,37	312,44	264,62	342,10	17,37	24
4 287	2 983	87	42,14	3,38	38,76	45,55	31,17	0,91	25
2 531	1 160	54	19,73	-	19,73	26,90	12,12	0,57	26
10 637	18 832	954	272,26	111,98	160,28	113,03	196,78	9,97	27
5 052	13 152	65	199,42	103,17	96,25	53,69	137,43	0,68	28
2 674	6 234	306	86,67	38,12	48,55	28,42	65,14	3,20	29
125 470	131 604	32 251	2 465,86	941,57	1 524,29	1 333,22	1 375,19	337,00	30
53 246	50 261	3 563	614,85	50,76	564,10	565,78	525,20	37,23	31
50 545	50 245	3 563	596,54	46,76	549,78	537,09	525,03	37,23	32
6 031	780	-	35,88	-	35,88	64,08	8,15	-	33

4.10 Ausgaben und Einnahmen der Gemeinden und

Kreis

Lfd. Nr.	Ausgaben/Einnahmen	Gemeinden und Gemeinde- verbände des Kreises insgesamt		
			Landkreis	kreisang. Gemeinden einschl. Amtsh. insg.
		1 000		
1	Ausgaben des Verwaltungshaushaltes zusammen	365 815	139 195	226 619
	darunter			
2	Personalausgaben	108 824	37 085	71 739
3	Laufender Sachaufwand	69 832	29 602	40 230
4	Soziale Leistungen	56 165	41 559	14 606
5	Zinsausgaben	3 877	79	3 799
6	Allgemeine Umlagen	71 105	-	71 105
7	Ausgaben des Vermögenshaushaltes zusammen	116 278	22 470	93 808
	darunter			
8	Erwerb von Vermögen	13 959	2 124	11 835
9	Baumaßnahmen zusammen	80 754	10 078	70 677
	darunter für			
10	Schulen	13 951	1 277	12 674
11	Straßen	26 665	6 125	20 540
12	Abwasserbeseitigung	740	-	740
13	Tilgung von Krediten, Rückzahlung von inneren Darlehen	4 077	562	3 515
14	Zuweisungen u. Zuschüsse für Investitionen	15 171	9 707	5 464
15	Ausgaben des Verwaltungs- und Vermögenshaushaltes insgesamt	482 093	161 665	320 427
16	Einnahmen des Verwaltungshaushaltes zusammen	368 086	143 534	224 552
	darunter			
17	Steuern zusammen	66 647	39	66 608
	darunter			
18	Gemeindeanteil an der Einkommensteuer	19 487	-	19 487
19	Grundsteuer	15 011	-	15 011
20	Gewerbesteuer (brutto)	23 636	-	23 636
21	Allgemeine Umlagen von Gemeinden und Gemeindeverbänden	71 105	58 182	12 923
22	Zuweisungen und Zuschüsse vom Land zusammen	119 062	46 078	72 985
23	Gebühren, zweckgebundene Abgaben	41 474	27 011	14 463
24	Einnahmen des Vermögenshaushaltes zusammen	86 080	22 609	63 471
	darunter			
25	Einnahmen aus der Veräußerung von Vermögen	12 036	62	11 974
26	Beiträge und ähnliche Entgelte	4 705	-	4 705
27	Zuweisungen und Zuschüsse für Investitionen			
	zusammen	54 316	22 528	31 788
	darunter			
28	vom Land	42 793	22 099	20 694
29	Einnahmen aus Krediten und inneren Darlehen	1 999	-	1 999
30	Einnahmen des Verwaltungs- und Vermögenshaushaltes insgesamt	454 166	166 143	288 023
31	Schulden zusammen	81 860	3 235	78 625
	darunter			
32	am Kreditmarkt und beim sonstigen öffentlichen Bereich	80 379	3 235	77 144
33	Kassenkredite	135	-	135

Gemeindeverbände vom 01.01. bis 31.12.2002

Oberhavel

davon			Gemeinden und Gemeinde- verbände des Kreises insgesamt	davon					Lfd. Nr.
davon				Landkreis	kreisang. Gemeinden einschl. Amtsh. insg.	davon			
amtsfreie Gemeinden zusammen	amtsang. Gemeinden zusammen	Amtshaus- halte zusammen				amtsfreie Gemeinden zusammen	amtsang. Gemeinden zusammen	Amtshaus- halte zusammen	
EUR			EUR je Einwohner						
155 930	49 369	21 320	1 882,46	716,29	1 166,17	1 167,30	812,72	350,97	1
50 520	8 924	12 295	560,00	190,84	369,16	378,19	146,91	202,40	2
27 597	9 118	3 515	359,35	152,33	207,02	206,59	150,11	57,86	3
10 778	87	3 741	289,02	213,86	75,16	80,69	1,43	61,58	4
2 467	1 119	214	19,95	0,41	19,55	18,46	18,41	3,52	5
45 487	25 618	-	365,90	-	365,90	340,52	421,73	-	6
66 198	24 597	3 013	598,36	115,63	482,73	495,56	404,91	49,60	7
7 555	2 743	1 537	71,83	10,93	60,90	56,56	45,15	25,31	8
52 019	17 299	1 359	415,56	51,86	363,70	389,42	284,77	22,37	9
10 244	2 058	372	71,79	6,57	65,22	76,68	33,88	6,13	10
14 493	5 873	173	137,22	31,52	105,70	108,50	96,69	2,85	11
734	5	-	3,81	-	3,81	5,50	0,09	-	12
2 410	1 006	98	20,98	2,89	18,09	18,04	16,56	1,62	13
2 221	3 243	-	78,07	49,95	28,12	16,63	53,39	-	14
222 129	73 966	24 332	2 480,82	831,92	1 648,90	1 662,86	1 217,63	400,56	15
146 368	54 811	23 372	1 894,15	738,62	1 155,53	1 095,72	902,30	384,76	16
51 337	15 271	-	342,96	0,20	342,76	384,31	251,39	-	17
14 318	5 168	-	100,28	-	100,28	107,19	85,08	-	18
10 374	4 637	-	77,25	-	77,25	77,66	76,34	-	19
19 674	3 962	-	121,63	-	121,63	147,28	65,22	-	20
-	-	12 923	365,90	299,40	66,50	-	-	212,74	21
45 628	25 410	1 947	612,69	237,11	375,58	341,57	418,30	32,05	22
10 876	2 537	1 049	213,42	139,00	74,42	81,42	41,77	17,27	23
43 042	18 101	2 328	442,96	116,35	326,62	322,22	297,97	38,33	24
8 693	3 208	73	61,94	0,32	61,62	65,07	52,81	1,20	25
3 256	1 449	-	24,21	-	24,21	24,38	23,85	-	26
18 211	11 683	1 894	279,51	115,93	163,58	136,33	192,33	31,17	27
11 226	8 437	1 031	220,21	113,72	106,49	84,04	138,89	16,97	28
330	1 311	358	10,29	-	10,29	2,47	21,59	5,89	29
189 411	72 912	25 701	2 337,11	854,96	1 482,15	1 417,93	1 200,27	423,08	30
49 575	24 543	4 507	421,24	16,65	404,60	371,12	404,03	74,20	31
48 094	24 543	4 507	413,63	16,65	396,98	360,04	404,03	74,20	32
-	135	-	0,69	-	0,69	-	2,22	-	33

4.11 Ausgaben und Einnahmen der Gemeinden und

Kreis

Lfd. Nr.	Ausgaben/Einnahmen	Gemeinden und Gemeinde- verbände des Kreises insgesamt		
			Landkreis	kreisang. Gemeinden einschl. Amtsh. insg.
		1 000		
1	Ausgaben des Verwaltungshaushaltes zusammen	282 883	106 865	176 018
	darunter			
2	Personalausgaben	79 135	30 439	48 696
3	Laufender Sachaufwand	42 697	15 328	27 369
4	Soziale Leistungen	41 041	30 591	10 450
5	Zinsausgaben	3 574	363	3 211
6	Allgemeine Umlagen	54 532	-	54 532
7	Ausgaben des Vermögenshaushaltes zusammen	65 668	20 314	45 353
	darunter			
8	Erwerb von Vermögen	7 833	2 432	5 401
9	Baumaßnahmen zusammen	37 849	8 604	29 245
	darunter für			
10	Schulen	10 083	6 273	3 810
11	Straßen	7 294	1 191	6 102
12	Abwasserbeseitigung	474	-	474
13	Tilgung von Krediten, Rückzahlung von inneren Darlehen	4 724	932	3 792
14	Zuweisungen u. Zuschüsse für Investitionen	13 031	8 346	4 685
15	Ausgaben des Verwaltungs- und Vermögenshaushaltes insgesamt	348 551	127 179	221 372
16	Einnahmen des Verwaltungshaushaltes zusammen	283 051	105 455	177 595
	darunter			
17	Steuern zusammen	40 325	18	40 307
	darunter			
18	Gemeindeanteil an der Einkommensteuer	14 169	-	14 169
19	Grundsteuer	9 541	-	9 541
20	Gewerbsteuer (brutto)	11 596	-	11 596
21	Allgemeine Umlagen von Gemeinden und Gemeindeverbänden	54 378	39 568	14 811
22	Zuweisungen und Zuschüsse vom Land zusammen	115 755	48 323	67 432
23	Gebühren, zweckgebundene Abgaben	15 710	8 942	6 768
24	Einnahmen des Vermögenshaushaltes zusammen	64 945	21 955	42 989
	darunter			
25	Einnahmen aus der Veräußerung von Vermögen	3 674	213	3 461
26	Beiträge und ähnliche Entgelte	2 313	-	2 313
27	Zuweisungen und Zuschüsse für Investitionen			
	zusammen	51 854	20 106	31 748
	darunter			
28	vom Land	41 983	19 813	22 170
29	Einnahmen aus Krediten und inneren Darlehen	2 722	705	2 017
30	Einnahmen des Verwaltungs- und Vermögenshaushaltes insgesamt	347 995	127 410	220 585
31	Schulden zusammen	67 754	7 818	59 936
	darunter			
32	am Kreditmarkt und beim sonstigen öffentlichen Bereich	67 421	7 818	59 603
33	Kassenkredite	174	-	174

Gemeindeverbände vom 01.01. bis 31.12.2002

Oberspreewald-Lausitz

davon			Gemeinden und Gemeinde- verbände des Kreises insgesamt	davon					Lfd. Nr.
davon				Landkreis	kreisang. Gemeinden einschl. Amtsh. insg.	davon			
amtsfreie Gemeinden zusammen	amtsang. Gemeinden zusammen	Amtshaus- halte zusammen				amtsfreie Gemeinden zusammen	amtsang. Gemeinden zusammen	Amtshaus- halte zusammen	
EUR			EUR je Einwohner						
86 045	65 996	23 978	2 010,23	759,40	1 250,82	1 104,13	1 051,03	381,86	1
25 798	16 470	6 428	562,35	216,30	346,04	331,04	262,29	102,38	2
14 574	9 811	2 984	303,42	108,93	194,49	187,01	156,25	47,52	3
6 828	4	3 618	291,65	217,39	74,26	87,61	0,07	57,61	4
1 251	1 815	145	25,39	2,58	22,82	16,06	28,91	2,31	5
23 032	31 500	-	387,51	-	387,51	295,55	501,65	-	6
26 687	16 725	1 942	466,65	144,36	322,29	342,45	266,35	30,93	7
2 845	1 918	638	55,66	17,28	38,38	36,51	30,54	10,16	8
16 447	11 905	893	268,96	61,14	207,82	211,05	189,59	14,22	9
1 876	1 934	-	71,65	44,58	27,08	24,07	30,80	-	10
2 403	3 700	-	51,83	8,47	43,36	30,83	58,92	-	11
468	6	-	3,37	-	3,37	6,01	0,10	-	12
1 778	1 853	162	33,57	6,62	26,95	22,81	29,50	2,58	13
3 875	656	154	92,60	59,31	33,29	49,72	10,45	2,46	14
112 732	82 721	25 919	2 476,87	903,76	1 573,12	1 446,58	1 317,38	412,78	15
85 733	66 936	24 926	2 011,42	749,39	1 262,03	1 100,13	1 066,00	396,97	16
24 896	15 411	-	286,56	0,13	286,43	319,47	245,43	-	17
7 881	6 288	-	100,69	-	100,69	101,13	100,15	-	18
5 328	4 213	-	67,80	-	67,80	68,37	67,09	-	19
8 419	3 177	-	82,40	-	82,40	108,03	50,59	-	20
-	-	14 811	386,42	281,18	105,25	-	-	235,87	21
36 950	28 426	2 056	822,58	343,39	479,19	474,14	452,70	32,74	22
3 170	2 660	938	111,64	63,54	48,09	40,68	42,36	14,93	23
26 345	15 505	1 140	461,51	156,02	305,49	338,06	246,92	18,15	24
1 175	2 241	45	26,11	1,51	24,59	15,08	35,68	0,72	25
1 601	711	-	16,43	-	16,43	20,55	11,33	-	26
20 324	10 780	645	368,49	142,88	225,61	260,79	171,67	10,27	27
15 278	6 806	86	298,34	140,80	157,54	196,05	108,39	1,37	28
1 555	300	162	19,34	5,01	14,34	19,95	4,78	2,59	29
112 078	82 441	26 066	2 472,93	905,41	1 567,52	1 438,18	1 312,92	415,12	30
25 593	31 769	2 574	481,47	55,55	425,92	328,41	505,95	40,99	31
25 593	31 437	2 574	479,11	55,55	423,55	328,41	500,65	40,99	32
-	174	-	1,24	-	1,24	-	2,78	-	33

4.12 Ausgaben und Einnahmen der Gemeinden und

Kreis

Lfd. Nr.	Ausgaben/Einnahmen	Gemeinden und Gemeinde- verbände des Kreises insgesamt		
			Landkreis	kreisang. Gemeinden einschl. Amtsh. insg.
		1 000		
1	Ausgaben des Verwaltungshaushaltes zusammen	378 408	139 908	238 500
	darunter			
2	Personalausgaben	101 033	34 832	66 201
3	Laufender Sachaufwand	65 613	17 923	47 690
4	Soziale Leistungen	57 626	45 786	11 840
5	Zinsausgaben	8 085	1 337	6 748
6	Allgemeine Umlagen	59 850	-	59 850
7	Ausgaben des Vermögenshaushaltes zusammen	117 746	28 351	89 395
	darunter			
8	Erwerb von Vermögen	26 095	2 867	23 228
9	Baumaßnahmen zusammen	62 301	10 293	52 008
	darunter für			
10	Schulen	10 124	4 751	5 373
11	Straßen	17 719	3 763	13 957
12	Abwasserbeseitigung	57	-	57
13	Tilgung von Krediten, Rückzahlung von inneren Darlehen	14 110	6 124	7 986
14	Zuweisungen u. Zuschüsse für Investitionen	12 074	9 051	3 023
15	Ausgaben des Verwaltungs- und Vermögenshaushaltes insgesamt	496 154	168 259	327 895
16	Einnahmen des Verwaltungshaushaltes zusammen	379 566	138 179	241 387
	darunter			
17	Steuern zusammen	59 820	85	59 734
	darunter			
18	Gemeindeanteil an der Einkommensteuer	19 359	-	19 359
19	Grundsteuer	15 279	-	15 279
20	Gewerbesteuer (brutto)	19 515	-	19 515
21	Allgemeine Umlagen von Gemeinden und Gemeindeverbänden	59 806	42 482	17 324
22	Zuweisungen und Zuschüsse vom Land zusammen	160 310	74 974	85 335
23	Gebühren, zweckgebundene Abgaben	17 364	6 245	11 120
24	Einnahmen des Vermögenshaushaltes zusammen	110 137	28 481	81 656
	darunter			
25	Einnahmen aus der Veräußerung von Vermögen	15 898	752	15 146
26	Beiträge und ähnliche Entgelte	3 076	1	3 075
27	Zuweisungen und Zuschüsse für Investitionen			
	zusammen	56 615	21 403	35 212
	darunter			
28	vom Land	43 508	21 371	22 137
29	Einnahmen aus Krediten und inneren Darlehen	29 094	4 413	24 681
30	Einnahmen des Verwaltungs- und Vermögenshaushaltes insgesamt	489 703	166 660	323 043
31	Schulden zusammen	146 470	24 897	121 573
	darunter			
32	am Kreditmarkt und beim sonstigen öffentlichen Bereich	143 451	22 172	121 279
33	Kassenkredite	29 754	-	29 754

Gemeindeverbände vom 01.01. bis 31.12.2002

Oder-Spree

davon			Gemeinden und Gemeinde- verbände des Kreises insgesamt	davon					Lfd. Nr.
davon				Landkreis	kreisang. Gemeinden einschl. Amtsh. insg.	davon			
amtsfreie Gemeinden zusammen	amtsang. Gemeinden zusammen	Amtshaus- halte zusammen				amtsfreie Gemeinden zusammen	amtsang. Gemeinden zusammen	Amtshaus- halte zusammen	
EUR			EUR je Einwohner						
132 657	74 861	30 982	1 939,85	717,22	1 222,63	1 175,44	910,57	376,84	1
36 348	11 782	18 071	517,93	178,56	339,37	322,07	143,32	219,80	2
28 480	13 300	5 910	336,35	91,88	244,48	252,35	161,78	71,89	3
9 626	65	2 148	295,41	234,72	60,69	85,30	0,79	26,13	4
3 387	3 030	331	41,45	6,85	34,59	30,01	36,85	4,03	5
24 501	35 348	-	306,81	-	306,81	217,10	429,96	-	6
37 603	47 550	4 242	603,61	145,34	458,27	333,19	578,38	51,60	7
2 330	19 732	1 166	133,77	14,70	119,07	20,64	240,02	14,18	8
28 278	21 337	2 393	319,38	52,76	266,61	250,56	259,54	29,11	9
4 010	881	481	51,90	24,36	27,54	35,54	10,72	5,85	10
7 419	6 538	-	90,84	19,29	71,55	65,74	79,52	-	11
-	57	-	0,29	-	0,29	-	0,69	-	12
3 981	3 756	249	72,33	31,39	40,94	35,28	45,68	3,03	13
1 333	1 560	131	61,90	46,40	15,50	11,81	18,98	1,59	14
170 260	122 411	35 224	2 543,45	862,55	1 680,90	1 508,62	1 488,95	428,44	15
133 704	75 010	32 673	1 945,78	708,35	1 237,43	1 184,71	912,39	397,42	16
40 101	19 633	-	306,66	0,44	306,22	355,32	238,81	-	17
12 482	6 877	-	99,24	-	99,24	110,60	83,65	-	18
9 170	6 109	-	78,32	-	78,32	81,25	74,30	-	19
14 837	4 678	-	100,04	-	100,04	131,46	56,91	-	20
-	-	17 324	306,58	217,78	88,81	-	-	210,72	21
48 938	32 385	4 013	821,80	384,34	437,46	433,62	393,91	48,81	22
6 452	3 322	1 345	89,02	32,01	57,00	57,17	40,41	16,36	23
34 306	45 342	2 009	564,60	146,00	418,60	303,97	551,51	24,43	24
6 155	8 878	113	81,50	3,86	77,64	54,54	107,98	1,37	25
1 929	1 146	-	15,77	0,01	15,76	17,09	13,94	-	26
20 028	13 779	1 405	290,23	109,72	180,51	177,46	167,60	17,09	27
13 298	8 575	264	223,04	109,56	113,48	117,83	104,30	3,22	28
4 139	20 542	-	149,15	22,62	126,52	36,68	249,86	-	29
168 010	120 352	34 681	2 510,38	854,36	1 656,03	1 488,68	1 463,90	421,85	30
49 832	65 533	6 208	750,85	127,63	623,22	441,55	797,12	75,51	31
49 832	65 239	6 208	735,38	113,66	621,72	441,55	793,54	75,51	32
26 163	3 591	-	152,53	-	152,53	231,82	43,68	-	33

4.13 Ausgaben und Einnahmen der Gemeinden und

Kreis

Lfd. Nr.	Ausgaben/Einnahmen	Gemeinden und Gemeinde- verbände des Kreises insgesamt	Landkreis	kreisang. Gemeinden einschl. Amtsh. insg.
				1 000
1	Ausgaben des Verwaltungshaushaltes zusammen	244 122	104 162	139 959
	darunter			
2	Personalausgaben	63 770	25 305	38 465
3	Laufender Sachaufwand	37 008	15 550	21 458
4	Soziale Leistungen	51 525	41 704	9 821
5	Zinsausgaben	5 541	1 348	4 193
6	Allgemeine Umlagen	41 284	-	41 284
7	Ausgaben des Vermögenshaushaltes zusammen	81 331	23 585	57 746
	darunter			
8	Erwerb von Vermögen	5 274	1 298	3 976
9	Baumaßnahmen zusammen	48 457	6 227	42 231
	darunter für			
10	Schulen	1 836	534	1 302
11	Straßen	24 036	2 802	21 234
12	Abwasserbeseitigung	2	-	2
13	Tilgung von Krediten, Rückzahlung von inneren Darlehen	10 180	6 914	3 266
14	Zuweisungen u. Zuschüsse für Investitionen	11 607	6 490	5 118
15	Ausgaben des Verwaltungs- und Vermögenshaushaltes insgesamt	325 453	127 747	197 706
16	Einnahmen des Verwaltungshaushaltes zusammen	257 332	112 857	144 475
	darunter			
17	Steuern zusammen	35 293	77	35 217
	darunter			
18	Gemeindeanteil an der Einkommensteuer	9 698	-	9 698
19	Grundsteuer	9 890	-	9 890
20	Gewerbsteuer (brutto)	12 415	-	12 415
21	Allgemeine Umlagen von Gemeinden und Gemeindeverbänden	41 250	26 909	14 341
22	Zuweisungen und Zuschüsse vom Land zusammen	116 383	64 542	51 842
23	Gebühren, zweckgebundene Abgaben	16 835	10 917	5 918
24	Einnahmen des Vermögenshaushaltes zusammen	77 926	23 962	53 964
	darunter			
25	Einnahmen aus der Veräußerung von Vermögen	7 653	585	7 068
26	Beiträge und ähnliche Entgelte	3 795	-	3 795
27	Zuweisungen und Zuschüsse für Investitionen			
	zusammen	56 658	22 131	34 528
	darunter			
28	vom Land	44 729	21 184	23 544
29	Einnahmen aus Krediten und inneren Darlehen	1 020	-	1 020
30	Einnahmen des Verwaltungs- und Vermögenshaushaltes insgesamt	335 258	136 819	198 439
31	Schulden zusammen	100 902	23 322	77 580
	darunter			
32	am Kreditmarkt und beim sonstigen öffentlichen Bereich	100 739	23 322	77 417
33	Kassenkredite	9 425	-	9 425

Gemeindeverbände vom 01.01. bis 31.12.2002

Ostprignitz-Ruppin

davon			Gemeinden und Gemeinde- verbände des Kreises insgesamt	davon					Lfd. Nr.
davon				Landkreis	kreisang. Gemeinden einschl. Amtsh. insg.	davon			
amtsfreie Gemeinden zusammen	amtsang. Gemeinden zusammen	Amtshaus- halte zusammen				amtsfreie Gemeinden zusammen	amtsang. Gemeinden zusammen	Amtshaus- halte zusammen	
EUR			EUR je Einwohner						
58 775	57 774	23 411	2 189,26	934,12	1 255,14	1 146,67	958,86	388,55	1
18 342	9 734	10 390	571,88	226,93	344,95	357,84	161,55	172,43	2
10 516	6 080	4 862	331,88	139,45	192,44	205,16	100,91	80,70	3
6 525	929	2 366	462,07	374,00	88,08	127,31	15,42	39,28	4
1 994	1 916	283	49,69	12,09	37,60	38,90	31,79	4,71	5
13 132	28 152	-	370,23	-	370,23	256,20	467,23	-	6
27 491	26 613	3 643	729,37	211,51	517,86	536,33	441,69	60,46	7
1 889	1 105	982	47,29	11,64	35,66	36,85	18,34	16,30	8
20 351	19 846	2 034	434,56	55,84	378,72	397,04	329,38	33,76	9
770	99	433	16,47	4,79	11,68	15,02	1,64	7,19	10
9 795	11 314	125	215,55	25,13	190,43	191,10	187,77	2,08	11
-	2	-	0,01	-	0,01	-	0,03	-	12
1 329	1 523	414	91,29	62,00	29,29	25,94	25,27	6,87	13
2 384	2 582	152	104,09	58,20	45,90	46,50	42,85	2,53	14
86 266	84 386	27 054	2 918,62	1 145,62	1 773,00	1 683,00	1 400,56	449,01	15
62 359	57 823	24 294	2 307,72	1 012,09	1 295,64	1 216,59	959,69	403,20	16
19 598	15 618	-	316,51	0,69	315,82	382,35	259,22	-	17
4 994	4 704	-	86,97	-	86,97	97,43	78,07	-	18
4 469	5 421	-	88,69	-	88,69	87,18	89,98	-	19
8 522	3 893	-	111,33	-	111,33	166,26	64,61	-	20
-	-	14 341	369,93	241,32	128,61	-	-	238,02	21
24 133	24 582	3 127	1 043,71	578,80	464,91	470,82	407,99	51,89	22
3 005	1 791	1 122	150,98	97,90	53,07	58,63	29,72	18,62	23
23 670	27 135	3 160	698,83	214,89	483,94	461,78	450,35	52,44	24
3 191	3 769	107	68,63	5,25	63,38	62,26	62,56	1,77	25
2 088	1 707	-	34,03	-	34,03	40,74	28,33	-	26
15 878	16 755	1 894	508,10	198,47	309,64	309,78	278,08	31,44	27
11 471	11 976	98	401,12	189,98	211,14	223,79	198,76	1,62	28
397	523	100	9,15	-	9,15	7,75	8,67	1,66	29
86 028	84 958	27 453	3 006,55	1 226,98	1 779,58	1 678,37	1 410,04	455,64	30
34 377	38 520	4 683	904,88	209,15	695,73	670,68	639,32	77,72	31
34 377	38 422	4 617	903,42	209,15	694,26	670,68	637,70	76,63	32
7 000	2 214	211	84,52	-	84,52	136,57	36,75	3,50	33

4.14 Ausgaben und Einnahmen der Gemeinden und

Kreis

Lfd. Nr.	Ausgaben/Einnahmen	Gemeinden und Gemeinde- verbände des Kreises insgesamt		
			Landkreis	kreisang. Gemeinden einschl. Amtsh. insg.
		1 000		
1	Ausgaben des Verwaltungshaushaltes zusammen	384 580	151 745	232 836
	darunter			
2	Personalausgaben	106 560	35 972	70 588
3	Laufender Sachaufwand	76 892	35 269	41 623
4	Soziale Leistungen	51 985	50 875	1 111
5	Zinsausgaben	9 345	739	8 605
6	Allgemeine Umlagen	65 550	-	65 550
7	Ausgaben des Vermögenshaushaltes zusammen	130 417	32 825	97 592
	darunter			
8	Erwerb von Vermögen	17 843	6 040	11 803
9	Baumaßnahmen zusammen	77 895	13 888	64 007
	darunter für			
10	Schulen	10 824	3 925	6 899
11	Straßen	21 919	4 660	17 259
12	Abwasserbeseitigung	6 252	-	6 252
13	Tilgung von Krediten, Rückzahlung von inneren Darlehen	13 377	2 489	10 888
14	Zuweisungen u. Zuschüsse für Investitionen	14 598	10 384	4 214
15	Ausgaben des Verwaltungs- und Vermögenshaushaltes insgesamt	514 997	184 569	330 428
16	Einnahmen des Verwaltungshaushaltes zusammen	395 592	156 464	239 128
	darunter			
17	Steuern zusammen	64 312	-	64 312
	darunter			
18	Gemeindeanteil an der Einkommensteuer	21 198	-	21 198
19	Grundsteuer	18 077	-	18 077
20	Gewerbesteuer (brutto)	19 084	-	19 084
21	Allgemeine Umlagen von Gemeinden und Gemeindeverbänden	65 968	44 694	21 274
22	Zuweisungen und Zuschüsse vom Land zusammen	165 028	76 954	88 074
23	Gebühren, zweckgebundene Abgaben	39 956	23 464	16 491
24	Einnahmen des Vermögenshaushaltes zusammen	104 292	27 555	76 737
	darunter			
25	Einnahmen aus der Veräußerung von Vermögen	15 569	3 680	11 888
26	Beiträge und ähnliche Entgelte	9 698	-	9 698
27	Zuweisungen und Zuschüsse für Investitionen			
	zusammen	60 849	21 764	39 085
	darunter			
28	vom Land	47 396	21 168	26 228
29	Einnahmen aus Krediten und inneren Darlehen	6 594	722	5 872
30	Einnahmen des Verwaltungs- und Vermögenshaushaltes insgesamt	499 884	184 019	315 865
31	Schulden zusammen	201 510	13 592	187 917
	darunter			
32	am Kreditmarkt und beim sonstigen öffentlichen Bereich	200 334	13 592	186 742
33	Kassenkredite	5 513	-	5 513

Gemeindeverbände vom 01.01. bis 31.12.2002

Potsdam-Mittelmark

davon			Gemeinden und Gemeinde- verbände des Kreises insgesamt	davon					Lfd. Nr.
davon				Landkreis	kreisang. Gemeinden einschl. Amtsh. insg.	davon			
amtsfreie Gemeinden zusammen	amtsang. Gemeinden zusammen	Amtshaus- halte zusammen				amtsfreie Gemeinden zusammen	amtsang. Gemeinden zusammen	Amtshaus- halte zusammen	
EUR			EUR je Einwohner						
100 997	110 166	21 673	1 808,21	713,47	1 094,74	921,46	1 068,73	210,25	1
33 181	26 120	11 287	501,02	169,13	331,89	302,73	253,39	109,50	2
20 809	16 042	4 772	361,53	165,83	195,70	189,85	155,63	46,29	3
591	520	-	244,42	239,20	5,22	5,39	5,04	-	4
3 576	4 053	976	43,94	3,48	40,46	32,62	39,32	9,47	5
24 840	40 710	-	308,20	-	308,20	226,64	394,93	-	6
53 116	39 330	5 146	613,19	154,34	458,85	484,61	381,55	49,92	7
5 451	3 999	2 354	83,89	28,40	55,50	49,73	38,79	22,83	8
35 227	26 581	2 199	366,24	65,30	300,95	321,40	257,86	21,33	9
4 203	2 561	136	50,89	18,45	32,44	38,35	24,84	1,32	10
9 678	7 575	6	103,06	21,91	81,15	88,29	73,49	0,06	11
3 711	1 976	565	29,40	-	29,40	33,86	19,17	5,48	12
5 121	5 355	411	62,90	11,70	51,19	46,72	51,95	3,99	13
2 878	1 336	-	68,64	48,82	19,81	26,26	12,96	-	14
154 112	149 497	26 819	2 421,40	867,80	1 553,59	1 406,07	1 450,28	260,17	15
105 881	108 849	24 398	1 859,98	735,66	1 124,32	966,02	1 055,96	236,69	16
34 842	29 470	-	302,38	-	302,38	317,88	285,89	-	17
11 691	9 507	-	99,67	-	99,67	106,66	92,23	-	18
9 907	8 170	-	84,99	-	84,99	90,39	79,25	-	19
9 979	9 104	-	89,73	-	89,73	91,05	88,32	-	20
2 228	-	19 047	310,17	210,14	100,03	20,32	-	184,77	21
40 148	47 050	875	775,92	361,82	414,10	366,30	456,44	8,49	22
6 701	7 433	2 357	187,86	110,32	77,54	61,14	72,11	22,87	23
44 078	30 512	2 147	490,36	129,56	360,80	402,16	296,00	20,83	24
7 456	4 410	23	73,20	17,30	55,90	68,02	42,78	0,22	25
5 270	3 892	536	45,60	-	45,60	48,08	37,76	5,20	26
22 956	14 766	1 362	286,10	102,33	183,77	209,45	143,25	13,22	27
16 327	9 692	209	222,85	99,53	123,32	148,96	94,02	2,03	28
3 527	2 242	103	31,00	3,39	27,61	32,18	21,75	1,00	29
149 959	139 361	26 545	2 350,34	865,21	1 485,12	1 368,18	1 351,96	257,52	30
71 780	95 870	20 268	947,45	63,91	883,54	654,90	930,04	196,62	31
70 605	95 870	20 268	941,93	63,91	878,02	644,17	930,04	196,62	32
-	5 334	180	25,92	-	25,92	-	51,74	1,74	33

4.15 Ausgaben und Einnahmen der Gemeinden und

Kreis

Lfd. Nr.	Ausgaben/Einnahmen	Gemeinden und Gemeinde- verbände des Kreises insgesamt		
			Landkreis	kreisang. Gemeinden einschl. Amtsh. insg.
		1 000		
1	Ausgaben des Verwaltungshaushaltes zusammen	200 763	87 737	113 026
	darunter			
2	Personalausgaben	62 280	25 475	36 804
3	Laufender Sachaufwand	39 537	22 248	17 289
4	Soziale Leistungen	25 584	22 069	3 515
5	Zinsausgaben	5 551	1 769	3 782
6	Allgemeine Umlagen	33 133	-	33 133
7	Ausgaben des Vermögenshaushaltes zusammen	71 688	27 933	43 755
	darunter			
8	Erwerb von Vermögen	16 303	13 098	3 205
9	Baumaßnahmen zusammen	30 148	4 791	25 357
	darunter für			
10	Schulen	2 519	1 907	612
11	Straßen	12 029	-	12 029
12	Abwasserbeseitigung	529	-	529
13	Tilgung von Krediten, Rückzahlung von inneren Darlehen	10 390	2 784	7 606
14	Zuweisungen u. Zuschüsse für Investitionen	11 876	6 685	5 191
15	Ausgaben des Verwaltungs- und Vermögenshaushaltes insgesamt	272 452	115 670	156 782
16	Einnahmen des Verwaltungshaushaltes zusammen	204 505	89 185	115 320
	darunter			
17	Steuern zusammen	26 786	54	26 732
	darunter			
18	Gemeindeanteil an der Einkommensteuer	7 976	-	7 976
19	Grundsteuer	7 669	-	7 669
20	Gewerbsteuer (brutto)	8 960	-	8 960
21	Allgemeine Umlagen von Gemeinden und Gemeindeverbänden	33 528	25 016	8 512
22	Zuweisungen und Zuschüsse vom Land zusammen	87 763	43 891	43 872
23	Gebühren, zweckgebundene Abgaben	18 317	12 741	5 576
24	Einnahmen des Vermögenshaushaltes zusammen	64 770	24 455	40 316
	darunter			
25	Einnahmen aus der Veräußerung von Vermögen	4 866	1 374	3 492
26	Beiträge und ähnliche Entgelte	1 721	-	1 721
27	Zuweisungen und Zuschüsse für Investitionen			
	zusammen	36 379	12 209	24 170
	darunter			
28	vom Land	27 257	9 353	17 905
29	Einnahmen aus Krediten und inneren Darlehen	15 390	10 871	4 519
30	Einnahmen des Verwaltungs- und Vermögenshaushaltes insgesamt	269 276	113 640	155 636
31	Schulden zusammen	116 649	44 572	72 077
	darunter			
32	am Kreditmarkt und beim sonstigen öffentlichen Bereich	113 198	41 122	72 077
33	Kassenkredite	1 163	625	537

Gemeindeverbände vom 01.01. bis 31.12.2002

Prignitz

davon			Gemeinden und Gemeinde- verbände des Kreises insgesamt	davon					Lfd. Nr.
davon				Landkreis	kreisang. Gemeinden einschl. Amtsh. insg.	davon			
amtsfreie Gemeinden zusammen	amtsang. Gemeinden zusammen	Amtshaus- halte zusammen				amtsfreie Gemeinden zusammen	amtsang. Gemeinden zusammen	Amtshaus- halte zusammen	
EUR			EUR je Einwohner						
75 031	28 844	9 152	2 147,59	938,53	1 209,06	1 204,02	925,49	293,64	1
25 614	5 694	5 497	666,21	272,51	393,70	411,02	182,69	176,38	2
11 803	3 971	1 515	422,93	237,99	184,94	189,41	127,42	48,60	3
3 477	23	14	273,67	236,08	37,60	55,79	0,75	0,46	4
2 439	1 228	115	59,38	18,92	40,46	39,13	39,41	3,70	5
19 349	13 784	-	354,43	-	354,43	310,50	442,27	-	6
28 970	12 887	1 899	766,86	298,80	468,05	464,88	413,49	60,93	7
1 924	409	872	174,39	140,11	34,28	30,87	13,12	27,99	8
15 594	8 987	776	322,50	51,25	271,25	250,23	288,36	24,91	9
607	4	1	26,94	20,40	6,54	9,75	0,11	0,02	10
8 148	3 353	529	128,68	-	128,68	130,75	107,58	16,97	11
358	171	-	5,66	-	5,66	5,75	5,48	-	12
4 975	2 540	91	111,15	29,79	81,36	79,83	81,51	2,91	13
4 462	719	10	127,04	71,51	55,53	71,59	23,08	0,33	14
104 001	41 730	11 050	2 914,45	1 237,34	1 677,11	1 668,90	1 338,97	354,56	15
75 347	30 434	9 539	2 187,62	954,02	1 233,59	1 209,09	976,52	306,07	16
19 046	7 686	-	286,53	0,57	285,96	305,63	246,62	-	17
5 729	2 247	-	85,32	-	85,32	91,93	72,09	-	18
5 241	2 428	-	82,03	-	82,03	84,10	77,90	-	19
6 430	2 530	-	95,85	-	95,85	103,18	81,19	-	20
2 896	-	5 616	358,65	267,60	91,05	46,47	-	180,20	21
29 460	13 224	1 188	938,81	469,51	469,30	472,75	424,30	38,11	22
3 254	2 158	163	195,94	136,29	59,65	52,22	69,25	5,24	23
27 577	11 346	1 393	692,86	261,59	431,26	442,53	364,04	44,70	24
3 076	393	24	52,05	14,70	37,36	49,35	12,61	0,76	25
1 201	521	-	18,41	-	18,41	19,27	16,71	-	26
15 027	8 183	960	389,15	130,60	258,55	241,14	262,56	30,80	27
11 021	6 466	417	291,58	100,05	191,53	176,86	207,49	13,38	28
2 935	1 512	72	164,63	116,29	48,34	47,10	48,53	2,30	29
102 924	41 780	10 932	2 880,48	1 215,62	1 664,86	1 651,62	1 340,56	350,77	30
45 711	24 763	1 602	1 247,81	476,79	771,01	733,52	794,57	51,42	31
45 711	24 763	1 602	1 210,90	439,88	771,01	733,52	794,57	51,42	32
533	4	-	12,44	6,69	5,75	8,55	0,14	-	33

4.16 Ausgaben und Einnahmen der Gemeinden und

Kreis

Lfd. Nr.	Ausgaben/Einnahmen	Gemeinden und Gemeinde- verbände des Kreises insgesamt		
			Landkreis	kreisang. Gemeinden einschl. Amtsh. insg.
		1 000		
1	Ausgaben des Verwaltungshaushaltes zusammen	309 539	118 184	191 355
	darunter			
2	Personalausgaben	92 519	32 692	59 828
3	Laufender Sachaufwand	53 971	19 847	34 124
4	Soziale Leistungen	40 433	29 192	11 241
5	Zinsausgaben	6 477	1 211	5 266
6	Allgemeine Umlagen	50 812	-	50 812
7	Ausgaben des Vermögenshaushaltes zusammen	73 530	19 636	53 894
	darunter			
8	Erwerb von Vermögen	6 140	2 090	4 050
9	Baumaßnahmen zusammen	40 683	8 617	32 067
	darunter für			
10	Schulen	4 004	1 766	2 238
11	Straßen	15 280	5 614	9 666
12	Abwasserbeseitigung	263	-	263
13	Tilgung von Krediten, Rückzahlung von inneren Darlehen	11 171	1 783	9 388
14	Zuweisungen u. Zuschüsse für Investitionen	13 826	7 145	6 682
15	Ausgaben des Verwaltungs- und Vermögenshaushaltes insgesamt	383 068	137 819	245 249
16	Einnahmen des Verwaltungshaushaltes zusammen	300 055	112 748	187 307
	darunter			
17	Steuern zusammen	43 664	-	43 664
	darunter			
18	Gemeindeanteil an der Einkommensteuer	14 270	-	14 270
19	Grundsteuer	10 426	-	10 426
20	Gewerbesteuer (brutto)	13 807	-	13 807
21	Allgemeine Umlagen von Gemeinden und Gemeindeverbänden	50 820	38 716	12 104
22	Zuweisungen und Zuschüsse vom Land zusammen	125 710	55 325	70 386
23	Gebühren, zweckgebundene Abgaben	20 705	11 597	9 108
24	Einnahmen des Vermögenshaushaltes zusammen	68 558	21 317	47 241
	darunter			
25	Einnahmen aus der Veräußerung von Vermögen	4 457	849	3 608
26	Beiträge und ähnliche Entgelte	2 295	-	2 295
27	Zuweisungen und Zuschüsse für Investitionen			
	zusammen	52 986	20 468	32 518
	darunter			
28	vom Land	42 070	19 360	22 710
29	Einnahmen aus Krediten und inneren Darlehen	5 578	-	5 578
30	Einnahmen des Verwaltungs- und Vermögenshaushaltes insgesamt	368 614	134 065	234 549
31	Schulden zusammen	128 101	32 125	95 976
	darunter			
32	am Kreditmarkt und beim sonstigen öffentlichen Bereich	128 101	32 125	95 976
33	Kassenkredite	20 413	396	20 017

Gemeindeverbände vom 01.01. bis 31.12.2002

Spree-Neiße

davon			Gemeinden und Gemeinde- verbände des Kreises insgesamt	davon					Lfd. Nr.
davon				Landkreis	kreisang. Gemeinden einschl. Amtsh. insg.	davon			
amtsfreie Gemeinden zusammen	amtsang. Gemeinden zusammen	Amtshaus- halte zusammen				amtsfreie Gemeinden zusammen	amtsang. Gemeinden zusammen	Amtshaus- halte zusammen	
EUR			EUR je Einwohner						
106 578	58 683	26 094	2 061,82	787,22	1 274,60	1 169,79	994,28	442,11	1
36 777	12 279	10 772	616,27	217,76	398,51	403,66	208,04	182,51	2
20 414	8 048	5 662	359,50	132,20	227,30	224,06	136,35	95,94	3
8 460	286	2 495	269,32	194,44	74,88	92,86	4,84	42,28	4
2 320	2 612	334	43,14	8,07	35,07	25,46	44,25	5,66	5
24 278	26 534	-	338,46	-	338,46	266,47	449,57	-	6
27 907	23 577	2 410	489,78	130,79	358,99	306,31	399,47	40,83	7
1 750	1 642	658	40,90	13,92	26,98	19,21	27,82	11,14	8
17 070	13 699	1 298	270,99	57,40	213,59	187,36	232,10	21,98	9
1 694	54	490	26,67	11,76	14,90	18,59	0,92	8,30	10
4 258	5 406	3	101,78	37,39	64,39	46,74	91,59	0,05	11
207	56	-	1,75	-	1,75	2,27	0,95	-	12
2 629	6 523	236	74,41	11,88	62,53	28,86	110,51	4,00	13
6 437	197	48	92,10	47,59	44,51	70,65	3,34	0,81	14
134 485	82 260	28 504	2 551,59	918,01	1 633,59	1 476,10	1 393,75	482,94	15
100 079	60 441	26 787	1 998,65	751,01	1 247,64	1 098,47	1 024,06	453,86	16
25 542	18 122	-	290,84	-	290,84	280,35	307,04	-	17
9 229	5 041	-	95,05	-	95,05	101,29	85,41	-	18
6 658	3 768	-	69,45	-	69,45	73,08	63,85	-	19
6 433	7 375	-	91,97	-	91,97	70,60	124,95	-	20
-	-	12 104	338,51	257,88	80,63	-	-	205,09	21
44 171	22 871	3 344	837,35	368,51	468,84	484,82	387,50	56,66	22
5 392	2 886	830	137,92	77,25	60,67	59,19	48,90	14,06	23
26 651	19 087	1 503	456,66	141,99	314,67	292,52	323,39	25,47	24
2 334	1 246	28	29,69	5,65	24,03	25,61	21,12	0,48	25
1 624	671	-	15,29	-	15,29	17,83	11,37	-	26
19 122	12 294	1 102	352,93	136,34	216,60	209,89	208,29	18,67	27
11 822	10 804	83	280,22	128,95	151,27	129,76	183,06	1,41	28
3 091	2 487	-	37,15	-	37,15	33,93	42,13	-	29
126 730	79 527	28 291	2 455,31	893,00	1 562,31	1 390,99	1 347,44	479,34	30
37 617	50 718	7 640	853,27	213,98	639,29	412,89	859,32	129,45	31
37 617	50 718	7 640	853,27	213,98	639,29	412,89	859,32	129,45	32
14 299	5 718	-	135,97	2,64	133,33	156,94	96,88	-	33

4.17 Ausgaben und Einnahmen der Gemeinden und

Kreis

Lfd. Nr.	Ausgaben/Einnahmen	Gemeinden und Gemeinde- verbände des Kreises insgesamt		
			Landkreis	kreisang. Gemeinden einschl. Amtsh. insg.
		1 000		
1	Ausgaben des Verwaltungshaushaltes zusammen	343 246	114 168	229 078
	darunter			
2	Personalausgaben	94 680	34 636	60 044
3	Laufender Sachaufwand	56 830	13 463	43 367
4	Soziale Leistungen	43 083	33 564	9 519
5	Zinsausgaben	4 602	170	4 432
6	Allgemeine Umlagen	81 625	-	81 625
7	Ausgaben des Vermögenshaushaltes zusammen	101 076	29 532	71 544
	darunter			
8	Erwerb von Vermögen	13 489	4 637	8 853
9	Baumaßnahmen zusammen	60 296	13 952	46 344
	darunter für			
10	Schulen	7 531	4 101	3 430
11	Straßen	18 295	3 365	14 929
12	Abwasserbeseitigung	545	-	545
13	Tilgung von Krediten, Rückzahlung von inneren Darlehen	10 489	769	9 720
14	Zuweisungen u. Zuschüsse für Investitionen	13 372	9 480	3 892
15	Ausgaben des Verwaltungs- und Vermögenshaushaltes insgesamt	444 322	143 700	300 622
16	Einnahmen des Verwaltungshaushaltes zusammen	351 714	117 447	234 267
	darunter			
17	Steuern zusammen	88 996	27	88 969
	darunter			
18	Gemeindeanteil an der Einkommensteuer	15 612	-	15 612
19	Grundsteuer	13 830	-	13 830
20	Gewerbesteuer (brutto)	53 928	-	53 928
21	Allgemeine Umlagen von Gemeinden und Gemeindeverbänden	81 666	67 376	14 290
22	Zuweisungen und Zuschüsse vom Land zusammen	98 245	35 222	63 023
23	Gebühren, zweckgebundene Abgaben	22 077	6 167	15 910
24	Einnahmen des Vermögenshaushaltes zusammen	85 981	27 021	58 960
	darunter			
25	Einnahmen aus der Veräußerung von Vermögen	9 758	1 079	8 679
26	Beiträge und ähnliche Entgelte	4 780	426	4 354
27	Zuweisungen und Zuschüsse für Investitionen			
	zusammen	53 923	18 819	35 104
	darunter			
28	vom Land	44 303	18 818	25 485
29	Einnahmen aus Krediten und inneren Darlehen	9 690	2 838	6 852
30	Einnahmen des Verwaltungs- und Vermögenshaushaltes insgesamt	437 695	144 468	293 227
31	Schulden zusammen	97 797	8 464	89 332
	darunter			
32	am Kreditmarkt und beim sonstigen öffentlichen Bereich	97 797	8 464	89 332
33	Kassenkredite	3 286	-	3 286

Gemeindeverbände vom 01.01. bis 31.12.2002

Teltow-Fläming

davon			Gemeinden und Gemeinde- verbände des Kreises insgesamt	davon					Lfd. Nr.
davon				Landkreis	kreisang. Gemeinden einschl. Amtsh. insg.	davon			
amtsfreie Gemeinden zusammen	amtsang. Gemeinden zusammen	Amtshaus- halte zusammen				amtsfreie Gemeinden zusammen	amtsang. Gemeinden zusammen	Amtshaus- halte zusammen	
EUR			EUR je Einwohner						
136 214	71 821	21 042	2 141,22	712,20	1 429,02	1 604,66	952,32	279,01	1
32 917	16 009	11 118	590,63	216,07	374,56	387,78	212,28	147,42	2
26 561	11 755	5 051	354,52	83,98	270,53	312,90	155,86	66,98	3
6 362	714	2 444	268,76	209,38	59,38	74,94	9,46	32,41	4
2 669	1 576	187	28,71	1,06	27,65	31,45	20,89	2,47	5
48 944	32 681	-	509,19	-	509,19	576,58	433,34	-	6
45 039	24 019	2 485	630,53	184,22	446,30	530,58	318,49	32,96	7
5 803	2 080	969	84,15	28,92	55,22	68,36	27,58	12,85	8
28 452	17 093	799	376,13	87,04	289,10	335,17	226,65	10,60	9
2 072	978	380	46,98	25,59	21,40	24,41	12,97	5,03	10
8 026	6 857	47	114,13	20,99	93,13	94,55	90,92	0,62	11
26	519	-	3,40	-	3,40	0,30	6,88	-	12
7 376	2 264	80	65,43	4,79	60,63	86,89	30,02	1,06	13
1 679	2 213	-	83,42	59,14	24,28	19,78	29,35	-	14
181 254	95 841	23 528	2 771,75	896,42	1 875,33	2 135,24	1 270,81	311,97	15
133 220	78 960	22 087	2 194,04	732,65	1 461,39	1 569,38	1 046,98	292,87	16
61 804	27 165	-	555,17	0,17	555,00	728,07	360,20	-	17
8 585	7 027	-	97,39	-	97,39	101,14	93,17	-	18
7 444	6 386	-	86,27	-	86,27	87,69	84,68	-	19
42 600	11 328	-	336,41	-	336,41	501,85	150,20	-	20
-	-	14 290	509,44	420,30	89,14	-	-	189,48	21
30 570	30 783	1 670	612,87	219,72	393,14	360,12	408,18	22,14	22
9 494	5 564	852	137,72	38,47	99,25	111,85	73,77	11,30	23
40 333	17 144	1 483	536,36	168,56	367,80	475,14	227,32	19,67	24
6 049	2 620	10	60,87	6,73	54,14	71,26	34,74	0,13	25
1 997	2 357	-	29,82	2,66	27,16	23,52	31,26	-	26
24 089	10 445	570	336,38	117,39	218,98	283,78	138,50	7,56	27
20 048	5 387	50	276,37	117,39	158,98	236,17	71,43	0,66	28
5 098	1 530	224	60,45	17,70	42,75	60,06	20,29	2,97	29
173 553	96 104	23 571	2 730,41	901,21	1 829,20	2 044,52	1 274,30	312,54	30
54 074	32 202	3 056	610,07	52,80	557,27	637,01	426,99	40,52	31
54 074	32 202	3 056	610,07	52,80	557,27	637,01	426,99	40,52	32
3 212	74	-	20,50	-	20,50	37,84	0,99	-	33

4.18 Ausgaben und Einnahmen der Gemeinden und

Kreis

Lfd. Nr.	Ausgaben/Einnahmen	Gemeinden und Gemeinde- verbände des Kreises insgesamt		
			Landkreis	kreisang. Gemeinden einschl. Amtsh. insg.
		1 000		
1	Ausgaben des Verwaltungshaushaltes zusammen	346 066	136 597	209 468
	darunter			
2	Personalausgaben	88 118	30 486	57 632
3	Laufender Sachaufwand	71 282	30 489	40 793
4	Soziale Leistungen	56 801	42 193	14 608
5	Zinsausgaben	7 976	1 717	6 259
6	Allgemeine Umlagen	49 335	-	49 335
7	Ausgaben des Vermögenshaushaltes zusammen	99 757	18 407	81 350
	darunter			
8	Erwerb von Vermögen	7 635	2 812	4 822
9	Baumaßnahmen zusammen	53 205	5 402	47 803
	darunter für			
10	Schulen	3 193	1 184	2 009
11	Straßen	18 198	3 317	14 881
12	Abwasserbeseitigung	317	-	317
13	Tilgung von Krediten, Rückzahlung von inneren Darlehen	15 518	2 692	12 827
14	Zuweisungen u. Zuschüsse für Investitionen	12 998	7 500	5 498
15	Ausgaben des Verwaltungs- und Vermögenshaushaltes insgesamt	445 823	155 004	290 819
16	Einnahmen des Verwaltungshaushaltes zusammen	340 530	140 182	200 348
	darunter			
17	Steuern zusammen	43 630	139	43 491
	darunter			
18	Gemeindeanteil an der Einkommensteuer	13 589	-	13 589
19	Grundsteuer	12 761	-	12 761
20	Gewerbesteuer (brutto)	13 719	-	13 719
21	Allgemeine Umlagen von Gemeinden und Gemeindeverbänden	49 646	40 138	9 508
22	Zuweisungen und Zuschüsse vom Land zusammen	144 754	70 275	74 479
23	Gebühren, zweckgebundene Abgaben	34 934	18 995	15 939
24	Einnahmen des Vermögenshaushaltes zusammen	86 292	18 203	68 089
	darunter			
25	Einnahmen aus der Veräußerung von Vermögen	6 571	875	5 697
26	Beiträge und ähnliche Entgelte	2 768	-	2 768
27	Zuweisungen und Zuschüsse für Investitionen			
	zusammen	58 871	15 621	43 251
	darunter			
28	vom Land	47 953	14 768	33 185
29	Einnahmen aus Krediten und inneren Darlehen	13 253	1 708	11 545
30	Einnahmen des Verwaltungs- und Vermögenshaushaltes insgesamt	426 822	158 385	268 437
31	Schulden zusammen	136 419	8 515	127 903
	darunter			
32	am Kreditmarkt und beim sonstigen öffentlichen Bereich	136 250	8 515	127 735
33	Kassenkredite	20 814	10 785	10 029

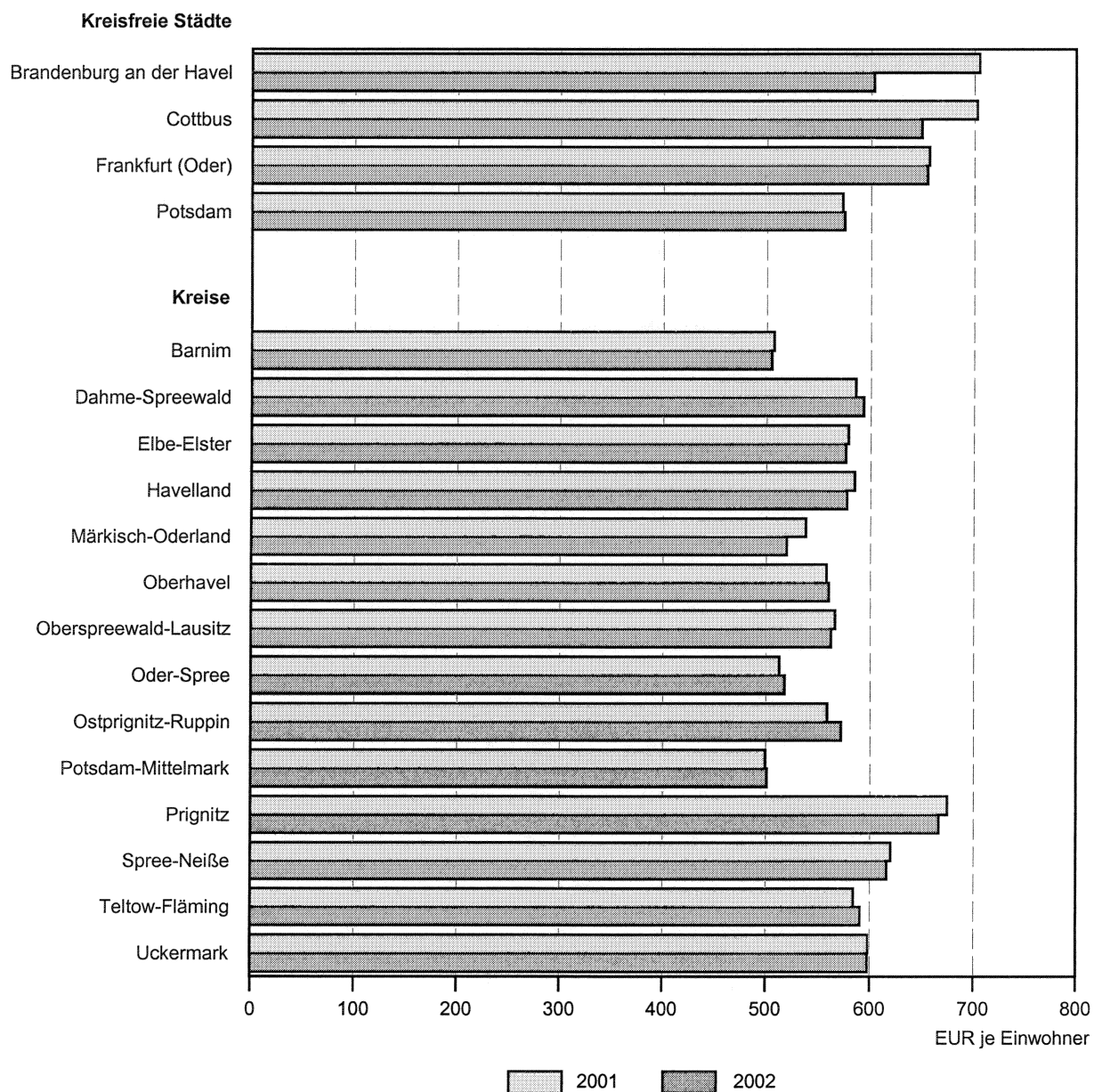
Gemeindeverbände vom 01.01. bis 31.12.2002

Uckermark

davon			Gemeinden und Gemeinde- verbände des Kreises insgesamt	davon					Lfd. Nr.
davon				Landkreis	kreisang. Gemeinden einschl. Amtsh. insg.	davon			
amtsfreie Gemeinden zusammen	amtsang. Gemeinden zusammen	Amtshaus- halte zusammen				amtsfreie Gemeinden zusammen	amtsang. Gemeinden zusammen	Amtshaus- halte zusammen	
EUR			EUR je Einwohner						
151 638	44 675	13 155	2 348,09	926,82	1 421,26	1 486,56	984,55	289,92	1
43 419	6 227	7 986	597,89	206,85	391,04	425,65	137,22	176,00	2
28 969	8 347	3 477	483,65	206,87	276,78	283,99	183,96	76,62	3
14 087	10	511	385,40	286,28	99,11	138,10	0,22	11,26	4
3 477	2 707	74	54,11	11,65	42,46	34,09	59,66	1,63	5
29 188	20 147	-	334,74	-	334,74	286,14	443,99	-	6
51 477	27 608	2 265	676,86	124,89	551,97	504,64	608,44	49,93	7
3 138	970	714	51,80	19,08	32,72	30,76	21,38	15,74	8
32 223	14 350	1 229	361,00	36,66	324,35	315,90	316,25	27,09	9
1 757	240	12	21,67	8,03	13,63	17,23	5,29	0,27	10
6 955	7 926	-	123,48	22,51	100,97	68,19	174,67	-	11
134	183	-	2,15	-	2,15	1,31	4,04	-	12
9 643	2 976	208	105,29	18,26	87,03	94,53	65,58	4,58	13
4 690	733	74	88,19	50,89	37,30	45,98	16,16	1,63	14
203 115	72 283	15 421	3 024,95	1 051,72	1 973,23	1 991,21	1 592,98	339,84	15
140 325	46 130	13 893	2 310,53	951,15	1 359,38	1 375,65	1 016,62	306,18	16
33 350	10 140	-	296,03	0,94	295,09	326,94	223,47	-	17
10 837	2 752	-	92,20	-	92,20	106,24	60,65	-	18
8 761	4 000	-	86,58	-	86,58	85,88	88,16	-	19
11 034	2 685	-	93,08	-	93,08	108,17	59,17	-	20
6	-	9 502	336,85	272,34	64,51	0,05	-	209,42	21
53 127	20 085	1 268	982,17	476,82	505,35	520,82	442,63	27,93	22
12 999	2 474	466	237,03	128,88	108,15	127,44	54,53	10,26	23
43 087	23 636	1 367	585,50	123,51	461,99	422,39	520,88	30,12	24
4 211	1 459	27	44,59	5,94	38,65	41,28	32,14	0,60	25
1 731	1 036	-	18,78	-	18,78	16,97	22,84	-	26
27 110	15 085	1 056	399,45	105,99	293,46	265,77	332,44	23,26	27
20 791	12 188	205	325,37	100,20	225,16	203,82	268,61	4,53	28
7 347	4 006	192	89,92	11,59	78,33	72,03	88,28	4,23	29
183 411	69 766	15 260	2 896,02	1 074,66	1 821,37	1 798,04	1 537,50	336,30	30
63 869	62 556	1 478	925,61	57,78	867,84	626,13	1 378,61	32,58	31
63 718	62 538	1 478	924,47	57,78	866,69	624,65	1 378,23	32,58	32
9 203	485	341	141,23	73,18	68,05	90,22	10,68	7,52	33

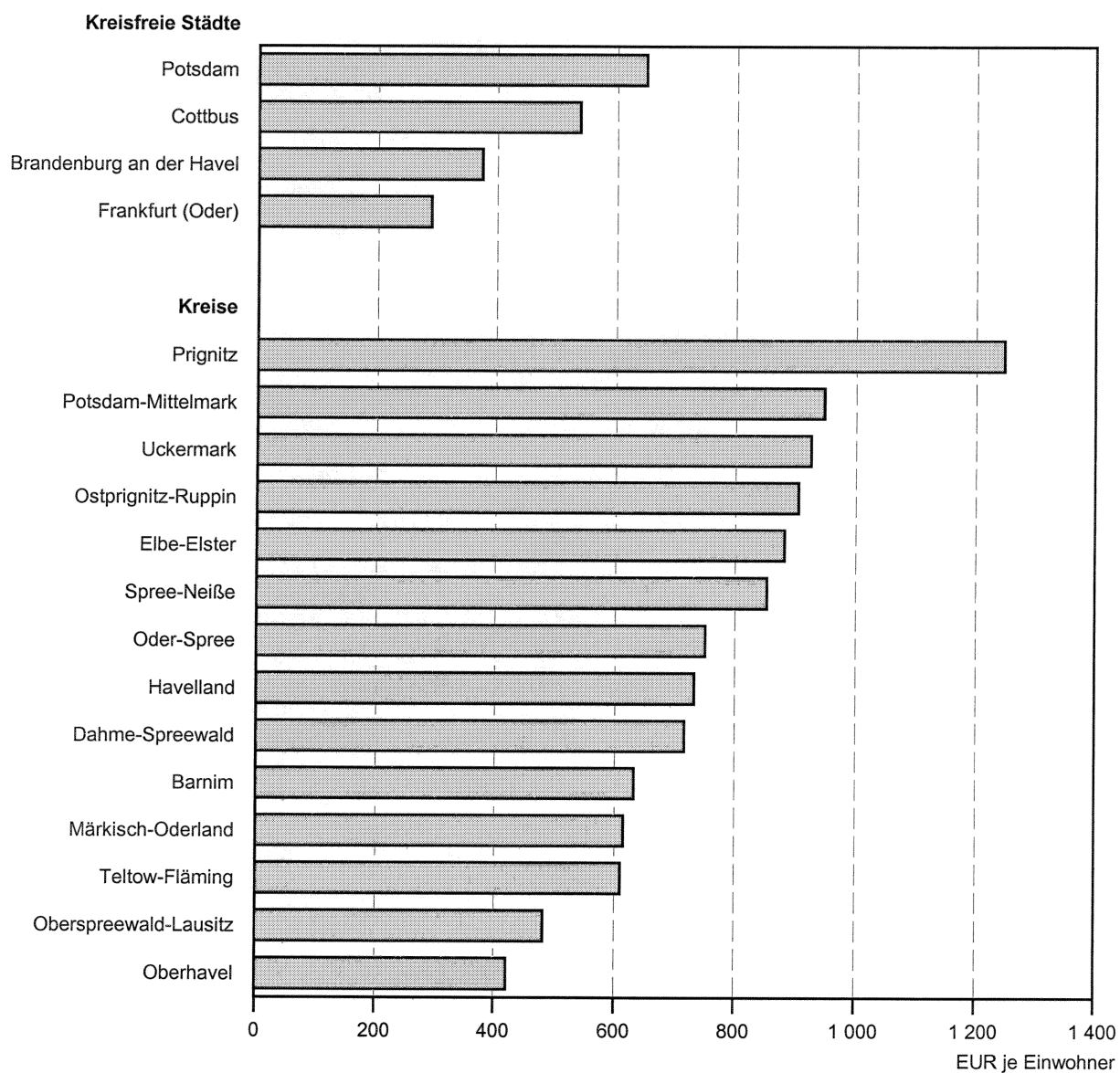
## 5.1 Personalausgaben im Jahr 2001 und 2002

- EUR je Einwohner -



## 5.2 Verschuldung am 31.12.2002

- EUR je Einwohner -



## Veröffentlichungen des Landesbetriebes für Datenverarbeitung und Statistik (Land Brandenburg) im August 2003

Veröffentlichungen können beim Landesbetrieb für Datenverarbeitung und Statistik Brandenburg - Dezernat Informationsmanagement - Postfach 60 10 52, 14410 Potsdam (Dortustraße 46), Fax: 0331 39-418, E-Mail: [vertrieb@lds.brandenburg.de](mailto:vertrieb@lds.brandenburg.de) bezogen werden. Veröffentlichungen auf elektronischen Datenträgern sind rechts neben dem Verkaufspreis gekennzeichnet (☐ - Disketten, ○ - CD-ROM).

Kennziffer	Titel	Preis in EUR
A I 1 - m 01/03	Bevölkerungsstand - Januar 2003	1,25
A I 1 - m 02/03	- Februar 2003	1,25
A I 1 - m 03/03	- März 2003	1,25
A I 3 - j/02	Bevölkerung der kreisfreien Städte und Landkreise nach Alter und Geschlecht am 31.12.2002	4,50 19,50 ☐
A II 1 - m 03/03	Eheschließungen, Geborene und Gestorbene - März 2003, Vorläufige Ergebnisse	1,25
A II 1 - m 04/03	- April 2003, Vorläufige Ergebnisse	1,25
A III 1 - m 03/03	Wanderungen, März 2003	1,25
A VI 2; 4 - j/02	Bevölkerung und Erwerbsleben 2002, Ergebnisse des Mikrozensus	4,25
A VI 5 - vj 3/02	Sozialversicherungspflichtig beschäftigte Arbeitnehmer 30.09.2002 - - Vorläufige Ergebnisse (Stand: März 2003)	4,75
A VI 12 - vj 3/02	Sozialversicherungspflichtig beschäftigte Arbeitnehmer und deren Pendlerverhalten am 30.09.2002 - Vorläufige Ergebnisse (Stand: März 2003)	5,00
B III 3/2 - j/02	Akademische und staatliche Abschlussprüfungen, Wintersemester 2002/2003	2,75
B III 7 - j/01	Hochschulfinanzen, 2001	3,25
C II 1 - m 06/03	Ernteberichterstattung über Feldfrüchte und Grünland, Juni 2003	1,75
C II 3 - m 07/03	Ernteberichterstattung über Obst, Juli 2003	1,75
C III 2 - m 06/03	Schlachtungen und Fleischerzeugung, Juni 2003	1,75
E I 1; 3 - m 06/03	Verarbeitendes Gewerbe sowie Bergbau und Gewinnung von Steinen und Erden, Mai 2003	3,75
E I 2 - m 06/03	- Betriebsergebnisse und Auftragseingangsindex, Juni 2003	2,00
E II 1 - m 06/03	- Produktionsindex, Juni 2003	2,50
E IV 4 - j/01	Vorbereitende Baustellenarbeiten, Hoch- und Tiefbau (Bauhauptgewerbe), Juni 2003	3,25
F II 1; 2 - m 06/03	Energiebilanz und CO <sub>2</sub> -Bilanz, 2001	2,50
G I 1 - m 06/03	Vorbereitende Baustellenarbeiten, Hoch- und Tiefbau (Bauhauptgewerbe), Juni 2003	2,00
G III 1; 3 - 05/03	Entwicklung von Umsatz und Beschäftigung im Einzelhandel sowie Kraftfahrzeughandel - Messzahlen - - Juni 2003, Vorläufige Ergebnisse	2,75
G IV 1 - m 05/03	Aus- und Einfuhr Mai 2003, Vorläufige Ergebnisse	3,00
G IV 3 - m 06/03	Gäste und Übernachtungen im Fremdenverkehr, Mai 2003	1,75
H I 1 - m 06/03	Entwicklung von Umsatz und Beschäftigung im Gastgewerbe - Messzahlen - - Juni 2003, Vorläufige Ergebnisse	1,25
H I 1 - m 05/03	Straßenverkehrsunfälle - Juni 2003, Vorläufiges Ergebnis	2,75
H II 1 - m 06/03	- Mai 2003, Endgültiges Ergebnis	2,50
K III 3 - 2j/02	Binnenschifffahrt, Juni 2003	1,75
K V 3 - j/02	Kriegsopferfürsorge, 2002	2,75
K V 4 - j/02	Die Jugendhilfe – Adoptionen, Pflegschaften, Vormundschaften, Beistandschaften, Pflegeerlaubnis, Vaterschaftsfeststellungen sowie Sorgerechtsmaßnahmen 2002	2,50
K VI 1 - j/02	Die Jugendhilfe – Vorläufige Schutzmaßnahmen, 2002	2,00
L II 7 - j/02	Leistungen an Asylbewerber Teil 1: Ausgaben und Einnahmen, 2002	5,50 20,50 ☐
L IV 1 - j/01	Realsteuervergleich der Städte und Gemeinden, 2002	6,25
Q III 1 - j/01	Umsätze und ihre Besteuerung, 2001	2,25
Verzeichnis	Investitionen für Umweltschutz im Produzierenden Gewerbe, 2001	4,00
Verzeichnis	Verzeichnis der Krankenhäuser und Vorsorge- und Rehabilitationseinrichtungen Stand: 31.12.2002	9,00 24,00 ☐
Verzeichnis	Verzeichnis der Beruflichen Schulen 2002/2003	