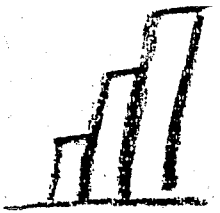


# Statistische Berichte

Landesbetrieb für  
Datenverarbeitung  
und Statistik  
Land Brandenburg




L II 2 – hj 1 / 02

## Gemeindefinanzen im Land Brandenburg

01.01. – 30.06.2002

Teil 3:  
Kreise des Landes Brandenburg



Finanzen und  
Steuern

**Erarbeitet:**

Landesbetrieb für Datenverarbeitung und Statistik  
Dezernat Finanzen, Personal, Kommunalen Finanzausgleich

**Herausgeber:**

Landesbetrieb für Datenverarbeitung und Statistik  
Dezernat Öffentlichkeitsarbeit  
Postfach 60 10 52, 14410 Potsdam

Dortustraße 46, 14467 Potsdam

Telefon: (0331) 39 403 - 405

Fax: (0331) 39 418

Internet: <http://www.brandenburg.de/lds/>

E-Mail: [Info@lds.brandenburg.de](mailto:Info@lds.brandenburg.de)

Erschienen im Oktober 2002

Preis: 3,50 EUR

© Landesbetrieb für Datenverarbeitung und Statistik, Potsdam, 2002

Für nichtgewerbliche Zwecke sind Vervielfältigung und unentgeltliche Verbreitung, auch auszugsweise, mit Quellenangabe gestattet. Die Verbreitung, auch auszugsweise, über elektronische Systeme/Datenträger bedarf der vorherigen Zustimmung. Alle übrigen Rechte bleiben vorbehalten.

## Inhalt

### Seite

1.	Erläuterungen.....	5
2.	Zuordnungsschlüssel zu den Ausgabe- und Einnahmearten der Tabellen 4., 4.1 - 4.14 .....	6
3.	Körperschaften und Einwohner des Landes Brandenburg nach Kreisen.....	7
4.	Ausgaben und Einnahmen der Gemeinden und Gemeindeverbände in 1 000 EUR und je Einwohner - Gesamtübersicht - .....	10
4.1	Kreis Barnim.....	12
4.2	Kreis Dahme-Spreewald .....	14
4.3	Kreis Elbe-Elster.....	16
4.4	Kreis Havelland .....	18
4.5	Kreis Märkisch-Oderland.....	20
4.6	Kreis Oberhavel.....	22
4.7	Kreis Oberspreewald-Lausitz .....	24
4.8	Kreis Oder-Spree .....	26
4.9	Kreis Ostprignitz-Ruppin .....	28
4.10	Kreis Potsdam-Mittelmark .....	30
4.11	Kreis Prignitz .....	32
4.12	Kreis Spree-Neiße.....	34
4.13	Kreis Teltow-Fläming.....	36
4.14	Kreis Uckermark.....	38
5.	Grafiken	
5.1	Personalausgaben der Kreise in EUR je Einwohner im 1. Halbjahr 2001 und 2002....	40
5.2	Verschuldung der Kreise in EUR je Einwohner am 30.06.2002.....	41

**Zeichenerklärung** (nach DIN 55 301)

- 0 weniger als die Hälfte von 1 in der letzten besetzten Stelle, jedoch mehr als nichts
- nichts vorhanden (genau Null)
- X Tabellenfach gesperrt, weil Aussage nicht sinnvoll

**Anmerkung**

Abweichungen in den Summen erklären sich aus dem Runden der Einzelwerte.

## **1. Erläuterungen**

Im vorliegenden Statistischen Bericht werden die Ergebnisse der Vierteljahresstatistik der Gemeindefinanzen für die 14 Kreise des Landes Brandenburg dargestellt.

Innerhalb der Kreise erfolgt die Gliederung nach den Landkreisen und den Summen der kreisangehörigen Gemeinden einschließlich der Amtshaushalte sowie den Summen der amtsfreien Gemeinden, der amtsangehörigen Gemeinden und Amtshaushalte.

### **Rechtsgrundlage**

Die Durchführung der Vierteljahresstatistik der Gemeindefinanzen erfolgt auf der Grundlage des Finanz- und Personalstatistikgesetzes in der Fassung der Bekanntmachung vom 8. März 2000 (BGBl. I S. 206). Gemäß § 2 Abs. 1 Nr. 3 in Verbindung mit § 3 Abs. 2 Nr. 2 sowie § 5 Nr. 2 dieses Gesetzes sind vierteljährlich die Ist-Ausgaben und Ist-Einnahmen der Gemeinden und Gemeindeverbände (GV) in der Gruppierung nach Ausgabe- und Einnahmearten, die Bauausgaben nach Aufgabenbereichen und der Schuldenstand am Ende eines jeden Vierteljahres zu erfassen.

### **Allgemeines**

Die Vierteljahresstatistik der Gemeindefinanzen ist eine Totalerhebung, welche alle Kassen-vorfälle des Verwaltungs- und Vermögenshaushaltes erfasst. Sie liefert wichtige Informationen zur Beurteilung der Haushaltswirtschaft der Gemeinden/GV. Ergänzt werden diese durch die Angaben über die Schuldenaufnahme und -tilgung und den Schuldenstand.

Dieser Statistische Bericht enthält die Zusammenfassung des I. und II. Quartals zum Halbjahresergebnis der Vierteljahresstatistik der Gemeindefinanzen 2002. Die Ist-Ausgaben und Ist-Einnahmen wurden auf der Grundlage der Gruppierung nach Ausgabe- und Einnahmearten erfasst. Dabei wurden sowohl bei den Ausgaben als auch bei den Einnahmen z. T. große Gruppierungsbereiche gebildet, um die Vielzahl der Erhebungsmerkmale auf das Notwendigste zu begrenzen.

Die Ergebnisse stellen die unbereinigten Gesamtausgaben und -einnahmen dar. Das bedeutet, dass in den Ausgaben u. a.

Zuführungen zum Verwaltungshaushalt,  
Zuführungen zum Vermögenshaushalt,  
kalkulatorische Ausgaben, Umlagen

und in den Einnahmen u. a.

Zuführungen vom Verwaltungshaushalt,  
Zuführungen vom Vermögenshaushalt,  
kalkulatorische Einnahmen, Umlagen

enthalten sind.

Der Zuordnung zu den Gemeindegrößenklassen und den Relativberechnungen (EUR je Einwohner) liegen die fortgeschriebene Bevölkerung zum 30.06.2001 und der Gebietsstand vom 01.03.2002 (einschließlich Luckaitztal) zugrunde.

## 2. Zuordnungsschlüssel zu den Ausgabe- und Einnahmearten der Tabellen 4.,4.1 - 4.14

Ausgaben/Einnahmen	Gruppierung
Ausgaben des Verwaltungshaushalts zusammen	899
darunter	
Personalausgaben	4
Laufender Sachaufwand	50-66, 675-677, 84
Soziale Leistungen	73-78
Zinsausgaben	80
Allgemeine Umlagen	83
Ausgaben des Vermögenshaushalts zusammen	998
darunter	
Erwerb von Vermögen	930, 932, 935
Baumaßnahmen zusammen	94-96
darunter für	
Schulen	94-96 (EP 2)
Straßen	94-96 (A 63-66)
Abwasserbeseitigung	94-96 (A 70)
Tilgung von Krediten, Rückzahlungen von inneren Darlehen	97
Zuweisungen und Zuschüsse für Investitionen	98
<b>Ausgaben des Verwaltungs- und Vermögenshaushalts insgesamt</b>	<b>999</b>
Einnahmen des Verwaltungshaushalts zusammen	299
darunter	
Steuern zusammen	00, 010, 012, 02, 03
darunter	
Gemeindeanteil an der Einkommensteuer	010
Grundsteuer	000, 001
Gewerbsteuer (brutto)	003
Allgemeine Umlagen von Gemeinden und Gemeindeverbänden	072
Zuweisungen und Zuschüsse vom Land zusammen	041,051,061,161,171
Gebühren, zweckgebundene Abgaben	10, 11, 12
Einnahmen des Vermögenshaushalts zusammen	398
darunter	
Einnahmen aus der Veräußerung von Vermögen	33, 340, 345, 347
Beiträge und ähnliche Entgelte	35
Zuweisungen und Zuschüsse für Investitionen zusammen	36
darunter	
vom Land	361
Einnahmen aus Krediten und inneren Darlehen	37
<b>Einnahmen des Verwaltungs- und Vermögenshaushalts insgesamt</b>	<b>399</b>

### 3. Körperschaften und Einwohner des Landes Brandenburg nach Kreisen

Körperschaft des Kreises	Anzahl der Körperschaften am 01.03.2002	Einwohner am 30.06.2001
<b>Barnim</b>		
Landkreis	1	170 905
Kreisangehörige Gemeinden insgesamt	53	170 905
davon		
Amtsfreie Gemeinden zusammen	3	78 754
Amtsangehörige Gemeinden zusammen	50	92 151
Amtshaushalte	9	92 151
<b>Dahme-Spreewald</b>		
Landkreis	1	159 368
Kreisangehörige Gemeinden insgesamt	112	159 368
davon		
Amtsfreie Gemeinden zusammen	7	69 458
Amtsangehörige Gemeinden zusammen	105	89 910
Amtshaushalte	12	89 910
<b>Elbe-Elster</b>		
Landkreis	1	130 374
Kreisangehörige Gemeinden insgesamt	54	130 374
davon		
Amtsfreie Gemeinden zusammen	7	68 572
Amtsangehörige Gemeinden zusammen	47	61 802
Amtshaushalte	9	61 802
<b>Havelland</b>		
Landkreis	1	148 896
Kreisangehörige Gemeinden insgesamt	82	148 896
davon		
Amtsfreie Gemeinden zusammen	4	79 342
Amtsangehörige Gemeinden zusammen	78	69 554
Amtshaushalte	10	69 554
<b>Märkisch-Oderland</b>		
Landkreis	1	188 630
Kreisangehörige Gemeinden insgesamt	93	188 630
davon		
Amtsfreie Gemeinden zusammen	6	77 241
Amtsangehörige Gemeinden zusammen	87	111 389
Amtshaushalte	13	111 389

### Noch 3. Körperschaften und Einwohner des Landes Brandenburg nach Kreisen

Körperschaft des Kreises	Anzahl der Körperschaften am 01.03.2002	Einwohner am 30.06.2001
<b>Oberhavel</b>		
Landkreis	1	192 611
Kreisangehörige Gemeinden insgesamt	57	192 611
davon		
Amtsfreie Gemeinden zusammen	10	132 065
Amtsangehörige Gemeinden zusammen	47	60 546
Amtshaushalte	6	60 546
<b>Oberspreewald-Lausitz</b>		
Landkreis	1	143 758
Kreisangehörige Gemeinden insgesamt <sup>1)</sup>	49	143 758
davon		
Amtsfreie Gemeinden zusammen	5	79 839
Amtsangehörige Gemeinden zusammen	44	63 919
Amtshaushalte	6	63 919
<b>Oder-Spree</b>		
Landkreis	1	195 879
Kreisangehörige Gemeinden insgesamt	76	195 879
davon		
Amtsfreie Gemeinden zusammen	6	114 011
Amtsangehörige Gemeinden zusammen	70	81 868
Amtshaushalte	12	81 868
<b>Ostprignitz-Ruppin</b>		
Landkreis	1	112 386
Kreisangehörige Gemeinden insgesamt	93	112 386
davon		
Amtsfreie Gemeinden zusammen	3	51 760
Amtsangehörige Gemeinden zusammen	90	60 626
Amtshaushalte	8	60 626
<b>Potsdam-Mittelmark</b>		
Landkreis	1	210 541
Kreisangehörige Gemeinden insgesamt	122	210 541
davon		
Amtsfreie Gemeinden zusammen	7	87 440
Amtsangehörige Gemeinden zusammen	115	123 101
Amtshaushalte	15	123 101

1) unter Berücksichtigung des Zusammenschlusses der Gemeinden Buchwäldchen, Gosda, Muckwar und Schöllnitz zur neuen Gemeinde Luckaitztal



### Noch 3. Körperschaften und Einwohner des Landes Brandenburg nach Kreisen

Körperschaft des Kreises	Anzahl der Körperschaften am 01.03.2002	Einwohner am 30.06.2001
<b>Prignitz</b>		
Landkreis	1	94 988
Kreisangehörige Gemeinden insgesamt	74	94 988
davon		
Amtsfreie Gemeinden zusammen	4	50 933
Amtsangehörige Gemeinden zusammen	70	44 055
Amtshaushalte	8	44 055
<b>Spree-Neiße</b>		
Landkreis	1	152 646
Kreisangehörige Gemeinden insgesamt	63	152 646
davon		
Amtsfreie Gemeinden zusammen	5	91 806
Amtsangehörige Gemeinden zusammen	58	60 840
Amtshaushalte	8	60 840
<b>Teltow-Fläming</b>		
Landkreis	1	160 009
Kreisangehörige Gemeinden insgesamt	38	160 009
davon		
Amtsfreie Gemeinden zusammen	7	85 457
Amtsangehörige Gemeinden zusammen	31	74 552
Amtshaushalte	7	74 552
<b>Uckermark</b>		
Landkreis	1	150 432
Kreisangehörige Gemeinden insgesamt	84	150 432
davon		
Amtsfreie Gemeinden zusammen	8	103 995
Amtsangehörige Gemeinden zusammen	76	46 437
Amtshaushalte	7	46 437

4. Ausgaben und Einnahmen der Gemeinden

- Gesamtübersicht -

Lfd. Nr.	Ausgaben/Einnahmen	Gemeinden und Gemeindeverbände der Kreise insgesamt		
		1 000 EUR	EUR je Einw.	%
1	Ausgaben des Verwaltungshaushaltes zusammen	2 068 558	935,40	100,0
	darunter			
2	Personalausgaben	583 511	263,86	28,2
3	Laufender Sachaufwand	369 836	167,24	17,9
4	Soziale Leistungen	328 069	148,35	15,9
5	Zinsausgaben	36 838	16,66	1,8
6	Allgemeine Umlagen	385 635	174,38	18,6
7	Ausgaben des Vermögenshaushaltes zusammen	455 486	205,97	100,0
	darunter			
8	Erwerb von Vermögen	49 602	22,43	10,9
9	Baumaßnahmen zusammen	254 734	115,19	55,9
	darunter für			
10	Schulen	33 743	15,26	7,4
11	Straßen	67 479	30,51	14,8
12	Abwasserbeseitigung	4 614	2,09	1,0
13	Tilgung von Krediten, Rückzahlung von inneren Darlehen	64 010	28,95	14,1
14	Zuweisungen u. Zuschüsse für Investitionen	64 597	29,21	14,2
15	Ausgaben des Verwaltungs- und Vermögenshaushaltes insgesamt	2 524 044	1 141,37	x
16	Einnahmen des Verwaltungshaushaltes zusammen	2 108 634	953,52	100,0
	darunter			
17	Steuern zusammen	279 125	126,22	13,2
	darunter			
18	Gemeindeanteil an der Einkommensteuer	63 380	28,66	3,0
19	Grundsteuer	86 982	39,33	4,1
20	Gewerbesteuer	109 435	49,49	5,2
21	Allgemeine Umlagen von Gemeinden und Gemeindeverbänden	383 087	173,23	18,2
22	Zuweisungen und Zuschüsse vom Land zusammen	900 573	407,24	42,7
23	Gebühren, zweckgebundene Abgaben	170 010	76,88	8,1
24	Einnahmen des Vermögenshaushaltes zusammen	419 550	189,72	100,0
	darunter			
25	Einnahmen aus der Veräußerung von Vermögen	52 027	23,53	12,4
26	Beiträge und ähnliche Entgelte	18 543	8,39	4,4
27	Zuweisungen und Zuschüsse für Investitionen zusammen	275 225	124,46	65,6
	darunter			
28	vom Land	232 852	105,30	55,5
29	Einnahmen aus Krediten und inneren Darlehen	28 525	12,90	6,8
30	Einnahmen des Verwaltungs- und Vermögenshaushaltes insgesamt	2 528 184	1 143,24	x
31	Schulden zusammen	1 603 601	725,14	x
	darunter			
32	am Kreditmarkt und beim sonstigen öffentlichen Bereich	1 578 227	713,67	x
33	Kassenkredite	109 560	49,54	x

und Gemeindeverbände der Kreise vom 01.01. bis 30.06.2002

davon						Lfd. Nr.
Landkreise zusammen			kreisangehörige Gemeinden einschl. Amtshaushalte zusammen			
1 000 EUR	EUR je Einw.	%	1 000 EUR	EUR je Einw.	%	
816 230	369,10	100,0	1 252 327	566,30	100,0	1
210 144	95,03	25,7	373 366	168,84	29,8	2
144 948	65,55	17,8	224 887	101,69	18,0	3
263 023	118,94	32,2	65 046	29,41	5,2	4
5 144	2,33	0,6	31 694	14,33	2,5	5
-	-	-	385 635	174,38	30,8	6
113 339	51,25	100,0	342 147	154,72	100,0	7
13 501	6,11	11,9	36 100	16,32	10,6	8
49 536	22,40	43,7	205 198	92,79	60,0	9
15 839	7,16	14,0	17 903	8,10	5,2	10
13 318	6,02	11,8	54 161	24,49	15,8	11
-	-	-	4 614	2,09	1,3	12
17 902	8,10	15,8	46 108	20,85	13,5	13
31 077	14,05	27,4	33 520	15,16	9,8	14
929 569	420,35	x	1 594 474	721,02	x	15
846 842	382,94	100,0	1 261 792	570,58	100,0	16
86	0,04	0	279 039	126,18	22,1	17
-	-	-	63 380	28,66	5,0	18
-	-	-	86 982	39,33	6,9	19
-	-	-	109 435	49,49	8,7	20
277 489	125,48	32,8	105 598	47,75	8,4	21
408 952	184,93	48,3	491 621	222,31	39,0	22
96 778	43,76	11,4	73 233	33,12	5,8	23
145 275	65,69	100,0	274 275	124,03	100,0	24
6 059	2,74	4,2	45 968	20,79	16,8	25
427	0,19	0,3	18 116	8,19	6,6	26
128 893	58,29	88,7	146 332	66,17	53,4	27
123 226	55,72	84,8	109 627	49,57	40,0	28
3 515	1,59	2,4	25 010	11,31	9,1	29
992 117	448,63	x	1 536 067	694,61	x	30
227 589	102,92	x	1 376 012	622,23	x	31
212 320	96,01	x	1 365 907	617,66	x	32
7 258	3,28	x	102 302	46,26	x	33

4.1 Ausgaben und Einnahmen der Gemeinden und

Kreis

Lfd. Nr.	Ausgaben/Einnahmen	Gemeinden und Gemeinde- verbände des Kreises insgesamt		
			Landkreis	kreisang. Gemeinden einschl. Amtshsh. insgesamt
				1 000
1	Ausgaben des Verwaltungshaushaltes zusammen	146 992	66 677	80 314
	darunter			
2	Personalausgaben	40 863	13 869	26 993
3	Laufender Sachaufwand	27 552	12 477	15 075
4	Soziale Leistungen	30 706	30 582	124
5	Zinsausgaben	2 493	451	2 043
6	Allgemeine Umlagen	25 567	-	25 567
7	Ausgaben des Vermögenshaushaltes zusammen	33 128	6 501	26 628
	darunter			
8	Erwerb von Vermögen	2 448	706	1 742
9	Baumaßnahmen zusammen	15 578	3 745	11 834
	darunter für			
10	Schulen	3 645	2 747	898
11	Straßen	4 132	82	4 051
12	Abwasserbeseitigung	53	-	53
13	Tilgung von Krediten, Rückzahlung von inneren Darlehen	6 454	1 366	5 088
14	Zuweisungen u. Zuschüsse für Investitionen	5 301	684	4 617
15	Ausgaben des Verwaltungs- und Vermögenshaushaltes insgesamt	180 120	73 178	106 942
16	Einnahmen des Verwaltungshaushaltes zusammen	150 421	61 785	88 636
	darunter			
17	Steuern zusammen	18 616	-	18 616
	darunter			
18	Gemeindeanteil an der Einkommensteuer	5 013	-	5 013
19	Grundsteuer	7 046	-	7 046
20	Gewerbesteuer	5 175	-	5 175
21	Allgemeine Umlagen von Gemeinden und Gemeindeverbänden	23 903	14 583	9 321
22	Zuweisungen und Zuschüsse vom Land zusammen	71 389	34 308	37 081
23	Gebühren, zweckgebundene Abgaben	13 411	8 874	4 537
24	Einnahmen des Vermögenshaushaltes zusammen	28 862	9 836	19 027
	darunter			
25	Einnahmen aus der Veräußerung von Vermögen	2 864	62	2 802
26	Beiträge und ähnliche Entgelte	700	-	700
27	Zuweisungen und Zuschüsse für Investitionen zusammen	17 161	8 407	8 754
	darunter			
28	vom Land	15 860	8 402	7 458
29	Einnahmen aus Krediten und inneren Darlehen	3 286	-	3 286
30	Einnahmen des Verwaltungs- und Vermögenshaushaltes insgesamt	179 283	71 620	107 663
31	Schulden zusammen	107 921	22 175	85 747
	darunter			
32	am Kreditmarkt und beim sonstigen öffentlichen Bereich	107 529	21 965	85 564
33	Kassenkredite	6 014	-	6 014

Gemeindeverbände vom 01.01. bis 30.06.2002

Barnim

davon			Gemeinden und Gemeinde- verbände des Kreises insgesamt	davon					Lfd. Nr.
davon				Landkreis	kreisang. Gemeinden einschl. Amtshsh. insgesamt	davon			
amtsfreie Gemeinden zusammen	amtsang. Gemeinden zusammen	Amtshaus- halte zusammen				amtsfreie Gemeinden zusammen	amtsang. Gemeinden zusammen	Amtshaus- halte zusammen	
EUR			EUR je Einwohner						
33 177	36 587	10 550	860,08	390,14	469,94	421,28	397,03	114,49	1
14 187	6 392	6 414	239,10	81,15	157,94	180,15	69,37	69,60	2
7 253	5 554	2 268	161,21	73,00	88,21	92,09	60,27	24,62	3
15	29	79	179,67	178,94	0,72	0,19	0,31	0,86	4
701	1 063	278	14,59	2,64	11,95	8,91	11,54	3,02	5
6 841	18 726	-	149,60	-	149,60	86,87	203,21	-	6
10 804	14 659	1 164	193,84	38,04	155,80	137,19	159,08	12,63	7
528	754	461	14,32	4,13	10,19	6,70	8,18	5,00	8
4 144	7 138	551	91,15	21,91	69,24	52,62	77,46	5,98	9
218	680	-	21,33	16,07	5,25	2,76	7,38	-	10
1 056	2 995	-	24,18	0,48	23,70	13,41	32,50	-	11
-	53	-	0,31	-	0,31	-	0,58	-	12
455	4 481	152	37,77	7,99	29,77	5,78	48,63	1,65	13
4 181	436	-	31,02	4,00	27,02	53,09	4,74	-	14
43 981	51 246	11 714	1 053,92	428,18	625,74	558,47	556,11	127,12	15
39 343	37 204	12 090	880,14	361,51	518,63	499,57	403,73	131,19	16
8 999	9 617	-	108,93	-	108,93	114,27	104,36	-	17
2 560	2 453	-	29,33	-	29,33	32,50	26,62	-	18
3 142	3 904	-	41,23	-	41,23	39,89	42,37	-	19
2 639	2 535	-	30,28	-	30,28	33,51	27,51	-	20
-	-	9 321	139,86	85,33	54,54	-	-	101,14	21
18 721	17 385	974	417,71	200,74	216,97	237,72	188,66	10,57	22
2 282	1 691	565	78,47	51,92	26,55	28,97	18,35	6,13	23
7 170	11 249	608	168,88	57,55	111,33	91,04	122,07	6,60	24
647	2 151	3	16,76	0,36	16,39	8,21	23,35	0,04	25
155	545	-	4,10	-	4,10	1,96	5,92	-	26
6 315	2 349	90	100,41	49,19	51,22	80,19	25,49	0,98	27
5 472	1 979	8	92,80	49,16	43,64	69,48	21,47	0,08	28
-	3 110	176	19,23	-	19,23	-	33,75	1,91	29
46 513	48 453	12 698	1 049,02	419,06	629,96	590,61	525,80	137,79	30
24 849	52 629	8 269	631,47	129,75	501,72	315,53	571,11	89,73	31
24 667	52 629	8 269	629,18	128,52	500,65	313,21	571,11	89,73	32
5 004	994	16	35,19	-	35,19	63,54	10,78	0,18	33

4.2 Ausgaben und Einnahmen der Gemeinden und

Kreis

Lfd. Nr.	Ausgaben/Einnahmen	Gemeinden und Gemeinde- verbände des Kreises insgesamt		
			Landkreis	kreisang. Gemeinden einschl. Amtshsh. insgesamt
			1 000	
1	Ausgaben des Verwaltungshaushaltes zusammen	151 446	56 997	94 449
	darunter			
2	Personalausgaben	44 290	16 380	27 909
3	Laufender Sachaufwand	27 799	10 753	17 046
4	Soziale Leistungen	22 943	17 573	5 370
5	Zinsausgaben	2 614	80	2 534
6	Allgemeine Umlagen	28 140	-	28 140
7	Ausgaben des Vermögenshaushaltes zusammen	31 525	8 219	23 306
	darunter			
8	Erwerb von Vermögen	3 701	1 066	2 634
9	Baumaßnahmen zusammen	13 798	2 311	11 487
	darunter für			
10	Schulen	1 223	171	1 052
11	Straßen	4 437	992	3 445
12	Abwasserbeseitigung	622	-	622
13	Tilgung von Krediten, Rückzahlung von inneren Darlehen	4 714	811	3 903
14	Zuweisungen u. Zuschüsse für Investitionen	6 590	4 026	2 563
15	Ausgaben des Verwaltungs- und Vermögenshaushaltes insgesamt	182 971	65 216	117 755
16	Einnahmen des Verwaltungshaushaltes zusammen	159 211	61 429	97 781
	darunter			
17	Steuern zusammen	25 846	-	25 846
	darunter			
18	Gemeindeanteil an der Einkommensteuer	4 906	-	4 906
19	Grundsteuer	6 801	-	6 801
20	Gewerbsteuer	12 649	-	12 649
21	Allgemeine Umlagen von Gemeinden und Gemeindeverbänden	27 979	18 523	9 456
22	Zuweisungen und Zuschüsse vom Land zusammen	61 665	30 397	31 268
23	Gebühren, zweckgebundene Abgaben	14 253	7 441	6 812
24	Einnahmen des Vermögenshaushaltes zusammen	33 620	10 168	23 452
	darunter			
25	Einnahmen aus der Veräußerung von Vermögen	2 153	69	2 084
26	Beiträge und ähnliche Entgelte	3 262	-	3 262
27	Zuweisungen und Zuschüsse für Investitionen zusammen	18 228	9 622	8 606
	darunter			
28	vom Land	15 089	9 512	5 577
29	Einnahmen aus Krediten und inneren Darlehen	2 082	476	1 605
30	Einnahmen des Verwaltungs- und Vermögenshaushaltes insgesamt	192 831	71 598	121 233
31	Schulden zusammen	112 220	6 112	106 108
	darunter			
32	am Kreditmarkt und beim sonstigen öffentlichen Bereich	111 861	6 112	105 749
33	Kassenkredite	10 124	-	10 124

Gemeindeverbände vom 01.01. bis 30.06.2002

Dahme-Spreewald

davon			Gemeinden und Gemeinde- verbände des Kreises insgesamt	davon					Lfd. Nr.
davon				Landkreis	kreisang. Gemeinden einschl. Amtshsh. insgesamt	davon			
amtsfreie Gemeinden zusammen	amtsang. Gemeinden zusammen	Amtshaus- halte zusammen				amtsfreie Gemeinden zusammen	amtsang. Gemeinden zusammen	Amtshaus- halte zusammen	
EUR			EUR je Einwohner						
36 927	41 048	16 474	950,29	357,64	592,65	531,65	456,54	183,23	1
11 961	7 705	8 244	277,91	102,78	175,12	172,20	85,69	91,69	2
7 548	6 329	3 169	174,43	67,47	106,96	108,67	70,39	35,25	3
2 986	197	2 186	143,96	110,27	33,69	42,99	2,19	24,32	4
782	1 356	397	16,40	0,50	15,90	11,25	15,08	4,41	5
7 851	20 288	-	176,57	-	176,57	113,04	225,65	-	6
8 423	12 764	2 119	197,81	51,57	146,24	121,26	141,97	23,57	7
1 334	943	357	23,22	6,69	16,53	19,21	10,49	3,97	8
4 555	5 973	959	86,58	14,50	72,08	65,58	66,43	10,66	9
444	281	327	7,67	1,07	6,60	6,40	3,12	3,64	10
1 369	2 076	0	27,84	6,22	21,62	19,71	23,09	0	11
62	558	2	3,91	-	3,91	0,90	6,20	0,03	12
1 373	2 094	436	29,58	5,09	24,49	19,77	23,29	4,84	13
503	2 058	2	41,35	25,26	16,08	7,24	22,90	0,02	14
45 350	53 812	18 593	1 148,10	409,22	738,89	652,91	598,51	206,80	15
36 427	44 287	17 067	999,01	385,46	613,56	524,45	492,57	189,83	16
9 381	16 465	-	162,18	-	162,18	135,06	183,13	-	17
2 503	2 404	-	30,79	-	30,79	36,03	26,73	-	18
2 839	3 962	-	42,68	-	42,68	40,87	44,07	-	19
3 423	9 226	-	79,37	-	79,37	49,28	102,61	-	20
-	-	9 456	175,56	116,23	59,33	-	-	105,17	21
14 147	15 963	1 158	386,93	190,74	196,20	203,68	177,54	12,88	22
2 944	2 564	1 304	89,44	46,69	42,75	42,39	28,52	14,50	23
8 062	13 992	1 397	210,96	63,80	147,15	116,07	155,62	15,54	24
830	1 245	9	13,51	0,44	13,08	11,95	13,84	0,10	25
626	2 608	28	20,47	-	20,47	9,02	29,00	0,31	26
2 887	5 148	572	114,38	60,38	54,00	41,56	57,25	6,36	27
1 350	4 158	69	94,68	59,68	35,00	19,44	46,24	0,77	28
406	1 099	101	13,06	2,99	10,07	5,84	12,22	1,12	29
44 489	58 279	18 465	1 209,97	449,26	760,71	640,52	648,19	205,37	30
42 619	50 833	12 655	704,15	38,35	665,80	613,60	565,38	140,76	31
42 260	50 833	12 655	701,90	38,35	663,55	608,43	565,38	140,76	32
2 697	7 171	257	63,53	-	63,53	38,83	79,76	2,86	33

4.3 Ausgaben und Einnahmen der Gemeinden und

Kreis

Lfd. Nr.	Ausgaben/Einnahmen	Gemeinden und Gemeinde- verbände des Kreises insgesamt	Landkreis	
				kreisang. Gemeinden einschl. Amtshsh. insgesamt
		1 000		
1	Ausgaben des Verwaltungshaushaltes zusammen	116 627	45 994	70 632
	darunter			
2	Personalausgaben	34 626	13 887	20 739
3	Laufender Sachaufwand	19 810	7 313	12 497
4	Soziale Leistungen	16 367	12 588	3 779
5	Zinsausgaben	2 809	216	2 593
6	Allgemeine Umlagen	23 162	-	23 162
7	Ausgaben des Vermögenshaushaltes zusammen	27 403	5 534	21 869
	darunter			
8	Erwerb von Vermögen	2 463	492	1 971
9	Baumaßnahmen zusammen	12 856	2 159	10 697
	darunter für			
10	Schulen	1 994	1 022	971
11	Straßen	2 568	267	2 300
12	Abwasserbeseitigung	717	-	717
13	Tilgung von Krediten, Rückzahlung von inneren Darlehen	8 586	1 351	7 236
14	Zuweisungen u. Zuschüsse für Investitionen	2 616	1 512	1 103
15	Ausgaben des Verwaltungs- und Vermögenshaushaltes insgesamt	144 030	51 528	92 502
16	Einnahmen des Verwaltungshaushaltes zusammen	119 279	45 684	73 595
	darunter			
17	Steuern zusammen	11 927	1	11 926
	darunter			
18	Gemeindeanteil an der Einkommensteuer	3 280	-	3 280
19	Grundsteuer	4 230	-	4 230
20	Gewerbsteuer	3 519	-	3 519
21	Allgemeine Umlagen von Gemeinden und Gemeindeverbänden	23 151	16 384	6 767
22	Zuweisungen und Zuschüsse vom Land zusammen	57 897	22 802	35 095
23	Gebühren, zweckgebundene Abgaben	5 526	2 279	3 247
24	Einnahmen des Vermögenshaushaltes zusammen	27 181	8 880	18 301
	darunter			
25	Einnahmen aus der Veräußerung von Vermögen	1 467	181	1 286
26	Beiträge und ähnliche Entgelte	625	-	625
27	Zuweisungen und Zuschüsse für Investitionen zusammen	15 971	8 056	7 915
	darunter			
28	vom Land	14 618	7 837	6 781
29	Einnahmen aus Krediten und inneren Darlehen	7 215	638	6 577
30	Einnahmen des Verwaltungs- und Vermögenshaushaltes insgesamt	146 460	54 564	91 896
31	Schulden zusammen	112 130	13 622	98 508
	darunter			
32	am Kreditmarkt und beim sonstigen öffentlichen Bereich	105 992	8 494	97 498
33	Kassenkredite	1 970	-	1 970



Gemeindeverbände vom 01.01. bis 30.06.2002

Elbe-Elster

davon			Gemeinden und Gemeinde- verbände des Kreises insgesamt	davon					Lfd. Nr.
davon				Landkreis	kreisang. Gemeinden einschl. Amtshsh. insgesamt	davon			
amtsfreie Gemeinden zusammen	amtsang. Gemeinden zusammen	Amtshaus- halte zusammen				amtsfreie Gemeinden zusammen	amtsang. Gemeinden zusammen	Amtshaus- halte zusammen	
EUR			EUR je Einwohner						
35 632	26 421	8 579	894,56	352,79	541,77	519,64	427,51	138,81	1
11 066	4 687	4 986	265,59	106,52	159,07	161,38	75,83	80,68	2
6 355	4 231	1 912	151,95	56,09	95,86	92,68	68,45	30,93	3
2 865	284	630	125,54	96,55	28,99	41,79	4,60	10,19	4
1 587	923	83	21,55	1,66	19,89	23,15	14,93	1,35	5
8 801	14 361	-	177,66	-	177,66	128,35	232,37	-	6
12 937	7 410	1 522	210,19	42,45	167,74	188,66	119,90	24,63	7
747	540	684	18,89	3,77	15,12	10,89	8,74	11,07	8
6 085	4 099	513	98,61	16,56	82,05	88,75	66,33	8,29	9
768	199	4	15,29	7,84	7,45	11,20	3,23	0,06	10
821	1 406	74	19,70	2,05	17,64	11,97	22,75	1,20	11
558	159	-	5,50	-	5,50	8,14	2,57	-	12
5 154	1 838	244	65,86	10,36	55,50	75,16	29,75	3,94	13
307	795	2	20,06	11,60	8,46	4,47	12,87	0,03	14
48 569	33 832	10 101	1 104,74	395,23	709,51	708,29	547,42	163,44	15
36 530	28 156	8 909	914,90	350,40	564,49	532,72	455,58	144,16	16
7 392	4 534	-	91,48	0	91,48	107,80	73,36	-	17
1 822	1 458	-	25,15	-	25,15	26,57	23,59	-	18
2 304	1 927	-	32,45	-	32,45	33,59	31,18	-	19
2 676	842	-	26,99	-	26,99	39,03	13,63	-	20
-	-	6 767	177,57	125,67	51,90	-	-	109,49	21
18 160	16 730	206	444,09	174,90	269,19	264,83	270,70	3,33	22
1 806	1 205	237	42,38	17,48	24,91	26,33	19,49	3,83	23
12 160	5 887	254	208,49	68,11	140,37	177,32	95,26	4,11	24
680	602	5	11,25	1,39	9,86	9,91	9,74	0,07	25
281	344	-	4,79	-	4,79	4,10	5,56	-	26
5 458	2 343	114	122,50	61,79	60,71	79,60	37,91	1,84	27
4 839	1 942	-	112,12	60,11	52,01	70,57	31,42	-	28
4 365	2 212	-	55,34	4,90	50,45	63,66	35,79	-	29
48 689	34 043	9 163	1 123,38	418,52	704,86	710,05	550,84	148,27	30
59 227	36 061	3 220	860,06	104,48	755,58	863,72	583,49	52,10	31
59 004	35 607	2 887	812,98	65,15	747,83	860,47	576,15	46,71	32
-	1 815	155	15,11	-	15,11	-	29,37	2,51	33

4.4 Ausgaben und Einnahmen der Gemeinden und

Kreis

Lfd. Nr.	Ausgaben/Einnahmen	Gemeinden und Gemeinde- verbände des Kreises insgesamt	Landkreis	
				kreisang. Gemeinden einschl. Amtshsh. insgesamt
			1 000	
1	Ausgaben des Verwaltungshaushaltes zusammen	136 831	57 032	79 799
	darunter			
2	Personalausgaben	40 824	13 201	27 623
3	Laufender Sachaufwand	21 590	9 531	12 059
4	Soziale Leistungen	24 634	18 070	6 564
5	Zinsausgaben	2 187	501	1 686
6	Allgemeine Umlagen	24 085	-	24 085
7	Ausgaben des Vermögenshaushaltes zusammen	32 318	8 074	24 244
	darunter			
8	Erwerb von Vermögen	2 161	684	1 478
9	Baumaßnahmen zusammen	17 602	5 072	12 530
	darunter für			
10	Schulen	3 132	1 326	1 806
11	Straßen	2 641	141	2 500
12	Abwasserbeseitigung	4	-	4
13	Tilgung von Krediten, Rückzahlung von inneren Darlehen	2 469	324	2 144
14	Zuweisungen u. Zuschüsse für Investitionen	9 943	1 994	7 948
15	Ausgaben des Verwaltungs- und Vermögenshaushaltes insgesamt	169 149	65 107	104 043
16	Einnahmen des Verwaltungshaushaltes zusammen	139 935	58 397	81 538
	darunter			
17	Steuern zusammen	17 091	-	17 091
	darunter			
18	Gemeindeanteil an der Einkommensteuer	4 043	-	4 043
19	Grundsteuer	7 032	-	7 032
20	Gewerbesteuer	4 701	-	4 701
21	Allgemeine Umlagen von Gemeinden und Gemeindeverbänden	23 527	17 195	6 332
22	Zuweisungen und Zuschüsse vom Land zusammen	62 880	30 052	32 828
23	Gebühren, zweckgebundene Abgaben	11 312	6 631	4 680
24	Einnahmen des Vermögenshaushaltes zusammen	32 733	11 717	21 016
	darunter			
25	Einnahmen aus der Veräußerung von Vermögen	3 969	843	3 127
26	Beiträge und ähnliche Entgelte	935	-	935
27	Zuweisungen und Zuschüsse für Investitionen zusammen	24 351	9 836	14 515
	darunter			
28	vom Land	18 759	6 449	12 310
29	Einnahmen aus Krediten und inneren Darlehen	1 559	-	1 559
30	Einnahmen des Verwaltungs- und Vermögenshaushaltes insgesamt	172 668	70 114	102 554
31	Schulden zusammen	96 417	16 951	79 466
	darunter			
32	am Kreditmarkt und beim sonstigen öffentlichen Bereich	94 875	16 951	77 925
33	Kassenkredite	2 919	-	2 919

Gemeindeverbände vom 01.01. bis 30.06.2002

Havelland

davon			Gemeinden und Gemeinde- verbände des Kreises insgesamt	davon					Lfd. Nr.
davon				Landkreis	kreisang. Gemeinden einschl. Amtshsh. insgesamt	davon			
amtsfreie Gemeinden zusammen	amtsang. Gemeinden zusammen	Amtshaus- halte zusammen				amtsfreie Gemeinden zusammen	amtsang. Gemeinden zusammen	Amtshaus- halte zusammen	
EUR			EUR je Einwohner						
41 023	28 597	10 179	918,97	383,03	535,94	517,04	411,14	146,35	1
16 252	6 136	5 235	274,18	88,66	185,52	204,83	88,22	75,26	2
6 390	3 775	1 893	145,00	64,01	80,99	80,54	54,28	27,22	3
4 529	585	1 451	165,45	121,36	44,08	57,08	8,41	20,86	4
952	569	166	14,69	3,36	11,32	11,99	8,18	2,38	5
9 459	14 627	-	161,76	-	161,76	119,21	210,29	-	6
8 517	13 501	2 225	217,05	54,23	162,82	107,35	194,11	31,99	7
735	328	415	14,52	4,59	9,92	9,26	4,71	5,97	8
5 357	5 580	1 593	118,21	34,06	84,15	67,52	80,23	22,90	9
299	90	1 417	21,04	8,91	12,13	3,77	1,29	20,37	10
499	2 002	-	17,74	0,95	16,79	6,28	28,78	-	11
-	4	-	0,03	-	0,03	-	0,06	-	12
1 546	386	212	16,58	2,18	14,40	19,48	5,55	3,05	13
862	7 086	-	66,78	13,39	53,38	10,87	101,88	-	14
49 541	42 098	12 404	1 136,02	437,26	698,76	624,39	605,25	178,34	15
41 881	29 039	10 618	939,81	392,20	547,62	527,86	417,50	152,66	16
10 405	6 686	-	114,78	-	114,78	131,14	96,13	-	17
2 325	1 718	-	27,15	-	27,15	29,30	24,70	-	18
4 149	2 883	-	47,23	-	47,23	52,29	41,45	-	19
3 146	1 554	-	31,57	-	31,57	39,65	22,35	-	20
-	-	6 332	158,01	115,48	42,53	-	-	91,04	21
17 854	13 966	1 009	422,31	201,83	220,48	225,03	200,79	14,50	22
2 568	1 665	447	75,97	44,54	31,43	32,37	23,94	6,43	23
9 552	10 657	807	219,84	78,70	141,14	120,39	153,22	11,60	24
1 791	1 327	9	26,66	5,66	21,00	22,57	19,08	0,12	25
444	491	-	6,28	-	6,28	5,59	7,06	-	26
6 359	7 805	351	163,55	66,06	97,48	80,14	112,22	5,04	27
4 940	7 347	23	125,99	43,31	82,67	62,26	105,63	0,32	28
176	948	435	10,47	-	10,47	2,22	13,63	6,26	29
51 433	39 696	11 425	1 159,65	470,89	688,76	648,25	570,72	164,26	30
43 172	23 629	12 665	647,55	113,84	533,70	544,13	339,72	182,09	31
41 656	23 629	12 640	637,19	113,84	523,35	525,02	339,72	181,72	32
1 316	1 603	-	19,61	-	19,61	16,58	23,05	-	33

4.5 Ausgaben und Einnahmen der Gemeinden und

Kreis

Lfd. Nr.	Ausgaben/Einnahmen	Gemeinden und Gemeinde- verbände des Kreises insgesamt	Landkreis	
				kreisang. Gemeinden einschl. Amtshsh. insgesamt
		1 000		
1	Ausgaben des Verwaltungshaushaltes zusammen	169 156	65 024	104 132
	darunter			
2	Personalausgaben	46 907	16 266	30 641
3	Laufender Sachaufwand	29 851	11 680	18 171
4	Soziale Leistungen	26 111	19 738	6 373
5	Zinsausgaben	2 911	119	2 792
6	Allgemeine Umlagen	33 614	-	33 614
7	Ausgaben des Vermögenshaushaltes zusammen	35 856	13 158	22 697
	darunter			
8	Erwerb von Vermögen	3 845	865	2 980
9	Baumaßnahmen zusammen	19 581	5 822	13 759
	darunter für			
10	Schulen	2 468	916	1 552
11	Straßen	5 966	2 099	3 867
12	Abwasserbeseitigung	124	-	124
13	Tilgung von Krediten, Rückzahlung von inneren Darlehen	5 275	2 270	3 005
14	Zuweisungen u. Zuschüsse für Investitionen	5 201	4 200	1 001
15	Ausgaben des Verwaltungs- und Vermögenshaushaltes insgesamt	205 012	78 183	126 829
16	Einnahmen des Verwaltungshaushaltes zusammen	179 606	74 338	105 268
	darunter			
17	Steuern zusammen	20 280	-	20 280
	darunter			
18	Gemeindeanteil an der Einkommensteuer	5 285	-	5 285
19	Grundsteuer	7 067	-	7 067
20	Gewerbsteuer	6 585	-	6 585
21	Allgemeine Umlagen von Gemeinden und Gemeindeverbänden	33 647	22 680	10 967
22	Zuweisungen und Zuschüsse vom Land zusammen	78 089	36 304	41 785
23	Gebühren, zweckgebundene Abgaben	15 508	10 869	4 639
24	Einnahmen des Vermögenshaushaltes zusammen	31 145	12 735	18 410
	darunter			
25	Einnahmen aus der Veräußerung von Vermögen	4 038	429	3 608
26	Beiträge und ähnliche Entgelte	895	-	895
27	Zuweisungen und Zuschüsse für Investitionen zusammen	20 056	10 153	9 903
	darunter			
28	vom Land	14 922	9 980	4 942
29	Einnahmen aus Krediten und inneren Darlehen	3 734	2 146	1 588
30	Einnahmen des Verwaltungs- und Vermögenshaushaltes insgesamt	210 751	87 073	123 678
31	Schulden zusammen	115 441	9 918	105 522
	darunter			
32	am Kreditmarkt und beim sonstigen öffentlichen Bereich	112 695	8 980	103 715
33	Kassenkredite	6 683	-	6 683

Gemeindeverbände vom 01.01. bis 30.06.2002

Märkisch-Oderland

davon			Gemeinden und Gemeinde- verbände des Kreises insgesamt	davon					Lfd. Nr.
davon				Landkreis	kreisang. Gemeinden einschl. Amtshsh. insgesamt	davon			
amtsfreie Gemeinden zusammen	amtsang. Gemeinden zusammen	Amtshaus- halte zusammen				amtsfreie Gemeinden zusammen	amtsang. Gemeinden zusammen	Amtshaus- halte zusammen	
EUR			EUR je Einwohner						
39 783	50 036	14 313	896,76	344,72	552,04	515,05	449,20	128,49	1
12 509	10 621	7 511	248,67	86,23	162,44	161,95	95,35	67,43	2
6 874	8 738	2 559	158,25	61,92	96,33	88,99	78,45	22,97	3
3 598	791	1 984	138,43	104,64	33,79	46,59	7,10	17,81	4
1 302	1 396	94	15,43	0,63	14,80	16,85	12,53	0,84	5
9 902	23 713	-	178,20	-	178,20	128,19	212,88	-	6
8 503	12 518	1 676	190,08	69,76	120,33	110,09	112,38	15,04	7
1 114	1 199	667	20,38	4,59	15,80	14,42	10,76	5,99	8
4 534	8 640	585	103,81	30,87	72,94	58,70	77,57	5,25	9
800	734	19	13,08	4,86	8,23	10,35	6,59	0,17	10
752	3 115	-	31,63	11,13	20,50	9,73	27,96	-	11
116	9	-	0,66	-	0,66	1,50	0,08	-	12
1 140	1 517	348	27,97	12,04	15,93	14,76	13,62	3,13	13
99	845	57	27,57	22,27	5,31	1,28	7,59	0,51	14
48 287	62 555	15 988	1 086,85	414,48	672,37	625,14	561,59	143,53	15
37 673	51 129	16 466	952,16	394,10	558,07	487,73	459,02	147,82	16
8 289	11 990	-	107,51	-	107,51	107,32	107,64	-	17
2 552	2 732	-	28,02	-	28,02	33,05	24,53	-	18
2 564	4 503	-	37,46	-	37,46	33,20	40,42	-	19
2 650	3 935	-	34,91	-	34,91	34,31	35,32	-	20
-	-	10 967	178,38	120,24	58,14	-	-	98,46	21
16 849	24 123	812	413,98	192,46	221,52	218,13	216,57	7,29	22
2 013	2 128	498	82,21	57,62	24,59	26,06	19,11	4,47	23
6 913	10 587	909	165,11	67,51	97,60	89,50	95,05	8,16	24
1 805	1 724	80	21,40	2,28	19,13	23,36	15,48	0,72	25
467	411	17	4,75	-	4,75	6,04	3,69	0,15	26
2 408	6 935	560	106,32	53,82	52,50	31,17	62,26	5,03	27
1 063	3 814	65	79,11	52,91	26,20	13,76	34,24	0,58	28
324	1 060	204	19,79	11,38	8,42	4,19	9,52	1,83	29
44 586	61 717	17 375	1 117,27	461,61	655,66	577,23	554,07	155,98	30
44 791	56 522	4 209	611,99	52,58	559,41	579,88	507,43	37,79	31
43 001	56 505	4 209	597,44	47,61	549,83	556,72	507,27	37,79	32
5 843	840	-	35,43	-	35,43	75,65	7,54	-	33

4.6 Ausgaben und Einnahmen der Gemeinden und

Kreis

Lfd. Nr.	Ausgaben/Einnahmen	Gemeinden und Gemeinde- verbände des Kreises insgesamt	Landkreis	kreisang. Gemeinden einschl. Amtshsh. insgesamt
				1 000
1	Ausgaben des Verwaltungshaushaltes zusammen	170 533	67 537	102 996
	darunter			
2	Personalausgaben	51 309	17 893	33 416
3	Laufender Sachaufwand	31 328	13 101	18 227
4	Soziale Leistungen	27 044	20 066	6 978
5	Zinsausgaben	1 624	40	1 584
6	Allgemeine Umlagen	35 513	-	35 513
7	Ausgaben des Vermögenshaushaltes zusammen	46 334	6 073	40 261
	darunter			
8	Erwerb von Vermögen	4 219	539	3 680
9	Baumaßnahmen zusammen	35 361	3 044	32 317
	darunter für			
10	Schulen	5 723	293	5 430
11	Straßen	9 617	1 723	7 895
12	Abwasserbeseitigung	229	-	229
13	Tilgung von Krediten, Rückzahlung von inneren Darlehen	2 081	472	1 609
14	Zuweisungen u. Zuschüsse für Investitionen	4 036	2 019	2 017
15	Ausgaben des Verwaltungs- und Vermögenshaushaltes insgesamt	216 867	73 610	143 257
16	Einnahmen des Verwaltungshaushaltes zusammen	175 349	70 112	105 237
	darunter			
17	Steuern zusammen	27 564	1	27 562
	darunter			
18	Gemeindeanteil an der Einkommensteuer	5 881	-	5 881
19	Grundsteuer	7 614	-	7 614
20	Gewerbsteuer	11 707	-	11 707
21	Allgemeine Umlagen von Gemeinden und Gemeindeverbänden	35 531	29 101	6 430
22	Zuweisungen und Zuschüsse vom Land zusammen	60 106	23 530	36 576
23	Gebühren, zweckgebundene Abgaben	18 912	11 588	7 324
24	Einnahmen des Vermögenshaushaltes zusammen	32 885	10 598	22 287
	darunter			
25	Einnahmen aus der Veräußerung von Vermögen	6 052	20	6 032
26	Beiträge und ähnliche Entgelte	1 540	-	1 540
27	Zuweisungen und Zuschüsse für Investitionen zusammen	19 928	10 560	9 368
	darunter			
28	vom Land	16 859	10 280	6 580
29	Einnahmen aus Krediten und inneren Darlehen	432	-	432
30	Einnahmen des Verwaltungs- und Vermögenshaushaltes insgesamt	208 235	80 711	127 524
31	Schulden zusammen	82 822	3 325	79 496
	darunter			
32	am Kreditmarkt und beim sonstigen öffentlichen Bereich	81 364	3 325	78 039
33	Kassenkredite	-	-	-

**Gemeindeverbände vom 01.01. bis 30.06.2002**

## Oberhavel

[illegible]

4.7 Ausgaben und Einnahmen der Gemeinden und

Kreis

Lfd. Nr.	Ausgaben/Einnahmen	Gemeinden und Gemeinde- verbände des Kreises insgesamt		
			Landkreis	kreisang. Gemeinden einschl. Amtshsh. insgesamt
			1 000	
1	Ausgaben des Verwaltungshaushaltes zusammen	133 854	51 012	82 842
	darunter			
2	Personalausgaben	37 381	14 306	23 075
3	Laufender Sachaufwand	20 347	7 398	12 949
4	Soziale Leistungen	19 535	14 379	5 156
5	Zinsausgaben	1 695	110	1 585
6	Allgemeine Umlagen	27 430	-	27 430
7	Ausgaben des Vermögenshaushaltes zusammen	23 785	7 416	16 369
	darunter			
8	Erwerb von Vermögen	3 926	1 150	2 776
9	Baumaßnahmen zusammen	12 427	3 412	9 015
	darunter für			
10	Schulen	3 375	2 454	921
11	Straßen	2 086	364	1 722
12	Abwasserbeseitigung	99	-	99
13	Tilgung von Krediten, Rückzahlung von inneren Darlehen	1 998	306	1 692
14	Zuweisungen u. Zuschüsse für Investitionen	4 794	2 549	2 245
15	Ausgaben des Verwaltungs- und Vermögenshaushaltes insgesamt	157 639	58 428	99 211
16	Einnahmen des Verwaltungshaushaltes zusammen	134 320	53 286	81 034
	darunter			
17	Steuern zusammen	15 828	-	15 828
	darunter			
18	Gemeindeanteil an der Einkommensteuer	4 277	-	4 277
19	Grundsteuer	4 543	-	4 543
20	Gewerbesteuer	5 696	-	5 696
21	Allgemeine Umlagen von Gemeinden und Gemeindeverbänden	27 428	20 187	7 241
22	Zuweisungen und Zuschüsse vom Land zusammen	58 299	24 536	33 762
23	Gebühren, zweckgebundene Abgaben	7 845	4 543	3 302
24	Einnahmen des Vermögenshaushaltes zusammen	27 596	9 268	18 328
	darunter			
25	Einnahmen aus der Veräußerung von Vermögen	1 992	20	1 972
26	Beiträge und ähnliche Entgelte	663	-	663
27	Zuweisungen und Zuschüsse für Investitionen zusammen	22 488	9 248	13 240
	darunter			
28	vom Land	19 613	9 188	10 426
29	Einnahmen aus Krediten und inneren Darlehen	1 045	-	1 045
30	Einnahmen des Verwaltungs- und Vermögenshaushaltes insgesamt	161 916	62 554	99 361
31	Schulden zusammen	68 667	7 739	60 928
	darunter			
32	am Kreditmarkt und beim sonstigen öffentlichen Bereich	68 320	7 739	60 581
33	Kassenkredite	830	-	830



Gemeindeverbände vom 01.01. bis 30.06.2002

Oberspreewald-Lausitz

davon			Gemeinden und Gemeinde- verbände des Kreises insgesamt	davon					Lfd. Nr.
davon				Landkreis	kreisang. Gemeinden einschl. Amtshsh. insgesamt	davon			
amtsfreie Gemeinden zusammen	amtsang. Gemeinden zusammen	Amtshaus- halte zusammen				amtsfreie Gemeinden zusammen	amtsang. Gemeinden zusammen	Amtshaus- halte zusammen	
EUR			EUR je Einwohner						
40 098	31 013	11 730	931,11	354,85	576,26	502,24	485,19	183,52	1
12 293	7 793	2 988	260,03	99,52	160,51	153,98	121,92	46,75	2
6 684	4 822	1 443	141,54	51,46	90,07	83,72	75,44	22,57	3
3 269	7	1 880	135,89	100,02	35,87	40,95	0,11	29,41	4
604	914	67	11,79	0,76	11,03	7,57	14,29	1,06	5
11 835	15 595	-	190,81	-	190,81	148,23	243,98	-	6
8 724	6 918	727	165,45	51,59	113,87	109,27	108,23	11,38	7
1 438	1 046	293	27,31	8,00	19,31	18,01	16,36	4,58	8
4 402	4 377	236	86,44	23,73	62,71	55,14	68,48	3,69	9
519	402	-	23,47	17,07	6,41	6,50	6,28	-	10
322	1 400	-	14,51	2,53	11,98	4,03	21,91	-	11
99	0	-	0,69	-	0,69	1,24	0,01	-	12
918	696	78	13,90	2,13	11,77	11,49	10,89	1,23	13
1 754	465	26	33,35	17,73	15,62	21,97	7,28	0,40	14
48 823	37 931	12 457	1 096,56	406,43	690,13	611,52	593,42	194,89	15
38 771	30 022	12 241	934,34	370,66	563,68	485,62	469,69	191,50	16
10 097	5 731	-	110,10	-	110,10	126,47	89,65	-	17
2 379	1 898	-	29,75	-	29,75	29,79	29,69	-	18
2 603	1 940	-	31,60	-	31,60	32,60	30,35	-	19
4 262	1 435	-	39,62	-	39,62	53,38	22,44	-	20
-	-	7 241	190,79	140,42	50,37	-	-	113,28	21
18 564	14 179	1 019	405,53	170,68	234,86	232,52	221,83	15,94	22
1 497	1 313	492	54,57	31,60	22,97	18,75	20,55	7,69	23
11 481	6 184	662	191,96	64,47	127,49	143,80	96,75	10,36	24
732	1 194	45	13,85	0,14	13,71	9,17	18,69	0,70	25
463	201	-	4,61	-	4,61	5,79	3,14	-	26
8 831	4 241	167	156,43	64,33	92,10	110,61	66,35	2,62	27
7 472	2 924	29	136,43	63,91	72,52	93,59	45,74	0,46	28
883	-	162	7,27	-	7,27	11,05	-	2,54	29
50 252	36 206	12 903	1 126,31	435,14	691,17	629,42	566,43	201,86	30
25 780	32 491	2 657	477,66	53,83	423,82	322,90	508,31	41,57	31
25 780	32 144	2 657	475,25	53,83	421,41	322,90	502,89	41,57	32
-	830	-	5,78	-	5,78	-	12,99	-	33

4.8 Ausgaben und Einnahmen der Gemeinden und

Kreis

Lfd. Nr.	Ausgaben/Einnahmen	Gemeinden und Gemeinde- verbände des Kreises insgesamt	Landkreis	kreisang. Gemeinden einschl. Amtshsh. insgesamt
				1 000
1	Ausgaben des Verwaltungshaushaltes zusammen	176 923	67 780	109 143
	darunter			
2	Personalausgaben	48 175	16 751	31 424
3	Laufender Sachaufwand	31 606	8 277	23 329
4	Soziale Leistungen	29 278	23 545	5 733
5	Zinsausgaben	3 562	517	3 044
6	Allgemeine Umlagen	29 419	-	29 419
7	Ausgaben des Vermögenshaushaltes zusammen	34 939	8 947	25 992
	darunter			
8	Erwerb von Vermögen	3 819	1 402	2 417
9	Baumaßnahmen zusammen	22 849	4 051	18 798
	darunter für			
10	Schulen	3 304	2 004	1 300
11	Straßen	5 584	1 534	4 049
12	Abwasserbeseitigung	7	-	7
13	Tilgung von Krediten, Rückzahlung von inneren Darlehen	3 346	1 349	1 997
14	Zuweisungen u. Zuschüsse für Investitionen	3 988	2 129	1 859
15	Ausgaben des Verwaltungs- und Vermögenshaushaltes insgesamt	211 862	76 727	135 135
16	Einnahmen des Verwaltungshaushaltes zusammen	180 435	68 284	112 151
	darunter			
17	Steuern zusammen	24 441	6	24 434
	darunter			
18	Gemeindeanteil an der Einkommensteuer	5 843	-	5 843
19	Grundsteuer	6 890	-	6 890
20	Gewerbsteuer	9 881	-	9 881
21	Allgemeine Umlagen von Gemeinden und Gemeindeverbänden	29 379	20 607	8 772
22	Zuweisungen und Zuschüsse vom Land zusammen	81 313	38 043	43 270
23	Gebühren, zweckgebundene Abgaben	8 184	3 281	4 903
24	Einnahmen des Vermögenshaushaltes zusammen	35 290	10 698	24 592
	darunter			
25	Einnahmen aus der Veräußerung von Vermögen	8 434	476	7 958
26	Beiträge und ähnliche Entgelte	861	1	861
27	Zuweisungen und Zuschüsse für Investitionen zusammen	23 941	10 171	13 770
	darunter			
28	vom Land	19 806	10 139	9 667
29	Einnahmen aus Krediten und inneren Darlehen	663	-	663
30	Einnahmen des Verwaltungs- und Vermögenshaushaltes insgesamt	215 725	78 983	136 743
31	Schulden zusammen	129 269	25 259	104 011
	darunter			
32	am Kreditmarkt und beim sonstigen öffentlichen Bereich	126 249	22 534	103 715
33	Kassenkredite	27 941	-	27 941

Gemeindeverbände vom 01.01. bis 30.06.2002

Oder-Spree

davon			Gemeinden und Gemeinde- verbände des Kreises insgesamt	davon					Lfd. Nr.
davon				Landkreis	kreisang. Gemeinden einschl. Amtshsh. insgesamt	davon			
amtsfreie Gemeinden zusammen	amtsang. Gemeinden zusammen	Amtshaus- halte zusammen				amtsfreie Gemeinden zusammen	amtsang. Gemeinden zusammen	Amtshaus- halte zusammen	
EUR			EUR je Einwohner						
59 611	34 616	14 915	903,23	346,03	557,19	522,86	422,83	182,19	1
17 297	5 514	8 613	245,94	85,52	160,43	151,71	67,35	105,21	2
13 075	7 202	3 052	161,35	42,25	119,10	114,68	87,97	37,28	3
4 612	22	1 100	149,47	120,20	29,27	40,45	0,27	13,43	4
1 512	1 361	171	18,18	2,64	15,54	13,27	16,62	2,09	5
11 568	17 850	-	150,19	-	150,19	101,47	218,04	-	6
14 487	9 610	1 895	178,37	45,68	132,69	127,06	117,38	23,15	7
1 223	732	463	19,50	7,16	12,34	10,72	8,94	5,65	8
11 459	6 411	928	116,65	20,68	95,97	100,51	78,31	11,33	9
1 063	138	99	16,87	10,23	6,64	9,32	1,69	1,21	10
2 104	1 945	-	28,51	7,83	20,67	18,46	23,76	-	11
-	7	-	0,04	-	0,04	-	0,09	-	12
794	1 083	120	17,08	6,89	10,19	6,96	13,23	1,46	13
920	820	119	20,36	10,87	9,49	8,07	10,01	1,46	14
74 098	44 226	16 811	1 081,60	391,71	689,89	649,92	540,21	205,34	15
60 367	35 855	15 928	921,16	348,61	572,55	529,48	437,97	194,56	16
16 423	8 011	-	124,78	0,03	124,74	144,05	97,86	-	17
3 767	2 076	-	29,83	-	29,83	33,04	25,35	-	18
4 114	2 775	-	35,17	-	35,17	36,09	33,90	-	19
7 480	2 401	-	50,45	-	50,45	65,61	29,33	-	20
-	-	8 772	149,99	105,20	44,78	-	-	107,15	21
23 918	17 351	2 001	415,12	194,22	220,90	209,79	211,93	24,44	22
2 421	1 796	686	41,78	16,75	25,03	21,23	21,94	8,37	23
12 134	11 637	820	180,16	54,62	125,55	106,43	142,14	10,02	24
3 463	4 384	111	43,05	2,43	40,62	30,37	53,55	1,35	25
338	522	-	4,40	0	4,39	2,97	6,38	-	26
8 049	5 438	282	122,22	51,93	70,30	70,60	66,43	3,45	27
5 865	3 796	6	101,11	51,76	49,35	51,44	46,37	0,07	28
70	593	-	3,38	-	3,38	0,61	7,24	-	29
72 501	47 492	16 749	1 101,32	403,22	698,10	635,91	580,11	204,58	30
48 950	48 724	6 337	659,95	128,95	530,99	429,34	595,15	77,41	31
48 950	48 428	6 337	644,53	115,04	529,49	429,34	591,54	77,41	32
24 205	3 736	-	142,64	-	142,64	212,30	45,63	-	33

4.9 Ausgaben und Einnahmen der Gemeinden und

Kreis

Lfd. Nr.	Ausgaben/Einnahmen	Gemeinden und Gemeinde- verbände des Kreises insgesamt	Landkreis	kreisang. Gemeinden einschl. Amtshsh. insgesamt
		1 000		
1	Ausgaben des Verwaltungshaushaltes zusammen	113 906	49 273	64 633
	darunter			
2	Personalausgaben	30 024	12 023	18 001
3	Laufender Sachaufwand	17 086	7 242	9 844
4	Soziale Leistungen	24 522	19 644	4 878
5	Zinsausgaben	2 702	751	1 952
6	Allgemeine Umlagen	20 837	-	20 837
7	Ausgaben des Vermögenshaushaltes zusammen	30 719	10 661	20 058
	darunter			
8	Erwerb von Vermögen	1 809	271	1 538
9	Baumaßnahmen zusammen	14 291	2 169	12 123
	darunter für			
10	Schulen	713	296	418
11	Straßen	6 073	777	5 296
12	Abwasserbeseitigung	2	-	2
13	Tilgung von Krediten, Rückzahlung von inneren Darlehen	8 294	6 484	1 809
14	Zuweisungen u. Zuschüsse für Investitionen	4 380	1 731	2 649
15	Ausgaben des Verwaltungs- und Vermögenshaushaltes insgesamt	144 625	59 934	84 691
16	Einnahmen des Verwaltungshaushaltes zusammen	122 472	54 845	67 626
	darunter			
17	Steuern zusammen	14 894	18	14 876
	darunter			
18	Gemeindeanteil an der Einkommensteuer	2 927	-	2 927
19	Grundsteuer	5 188	-	5 188
20	Gewerbesteuer	5 799	-	5 799
21	Allgemeine Umlagen von Gemeinden und Gemeindeverbänden	20 803	13 654	7 149
22	Zuweisungen und Zuschüsse vom Land zusammen	56 799	31 166	25 633
23	Gebühren, zweckgebundene Abgaben	9 197	6 406	2 792
24	Einnahmen des Vermögenshaushaltes zusammen	31 554	14 820	16 734
	darunter			
25	Einnahmen aus der Veräußerung von Vermögen	2 637	502	2 135
26	Beiträge und ähnliche Entgelte	1 146	-	1 146
27	Zuweisungen und Zuschüsse für Investitionen zusammen	21 970	14 318	7 652
	darunter			
28	vom Land	19 173	14 060	5 113
29	Einnahmen aus Krediten und inneren Darlehen	856	-	856
30	Einnahmen des Verwaltungs- und Vermögenshaushaltes insgesamt	154 026	69 666	84 360
31	Schulden zusammen	102 605	23 752	78 854
	darunter			
32	am Kreditmarkt und beim sonstigen öffentlichen Bereich	100 141	21 452	78 690
33	Kassenkredite	10 248	-	10 248

Gemeindeverbände vom 01.01. bis 30.06.2002

Ostprignitz-Ruppin

davon			Gemeinden und Gemeinde- verbände des Kreises insgesamt	davon					Lfd. Nr.
davon				Landkreis	kreisang. Gemeinden einschl. Amtshsh. insgesamt	davon			
amtsfreie Gemeinden zusammen	amtsang. Gemeinden zusammen	Amtshaus- halte zusammen				amtsfreie Gemeinden zusammen	amtsang. Gemeinden zusammen	Amtshaus- halte zusammen	
EUR			EUR je Einwohner						
27 792	26 161	10 681	1 013,53	438,43	575,10	536,93	431,51	176,17	1
8 662	4 572	4 767	267,15	106,98	160,17	167,35	75,42	78,63	2
4 796	2 859	2 188	152,03	64,44	87,59	92,66	47,16	36,09	3
3 317	425	1 136	218,19	174,79	43,40	64,08	7,00	18,74	4
874	937	140	24,05	6,68	17,36	16,89	15,46	2,32	5
6 520	14 316	-	185,40	-	185,40	125,97	236,14	-	6
10 947	8 001	1 110	273,33	94,86	178,47	211,50	131,97	18,30	7
880	301	358	16,10	2,41	13,69	17,00	4,96	5,90	8
6 513	5 250	359	127,16	19,30	107,87	125,84	86,60	5,93	9
333	7	77	6,35	2,63	3,72	6,43	0,12	1,28	10
2 812	2 472	13	54,03	6,91	47,12	54,32	40,77	0,21	11
-	2	-	0,01	-	0,01	-	0,03	-	12
634	833	343	73,80	57,70	16,10	12,24	13,74	5,65	13
1 666	935	48	38,97	15,40	23,57	32,18	15,43	0,79	14
38 739	34 162	11 790	1 286,86	533,29	753,57	748,43	563,48	194,48	15
29 202	26 513	11 911	1 089,74	488,01	601,73	564,18	437,33	196,46	16
8 514	6 362	-	132,53	0,16	132,37	164,50	104,94	-	17
1 507	1 420	-	26,04	-	26,04	29,12	23,42	-	18
2 299	2 889	-	46,17	-	46,17	44,42	47,65	-	19
4 221	1 578	-	51,60	-	51,60	81,54	26,03	-	20
-	-	7 149	185,10	121,50	63,61	-	-	117,91	21
11 821	12 248	1 565	505,39	277,31	228,08	228,37	202,02	25,81	22
1 491	796	504	81,84	57,00	24,84	28,81	13,14	8,31	23
5 889	9 809	1 035	280,76	131,87	148,89	113,77	161,80	17,08	24
704	1 399	32	23,47	4,47	19,00	13,61	23,07	0,53	25
286	860	-	10,19	-	10,19	5,52	14,18	-	26
3 086	4 154	412	195,48	127,40	68,08	59,61	68,52	6,80	27
2 172	2 851	89	170,60	125,11	45,49	41,97	47,03	1,47	28
397	458	-	7,62	-	7,62	7,68	7,56	-	29
35 091	36 323	12 946	1 370,50	619,88	750,63	677,96	599,13	213,54	30
35 073	39 127	4 654	912,97	211,34	701,63	677,60	645,39	76,76	31
35 073	39 029	4 588	891,05	190,88	700,17	677,60	643,76	75,68	32
6 000	4 012	236	91,19	-	91,19	115,92	66,18	3,89	33

4.10 Ausgaben und Einnahmen der Gemeinden und

Kreis

Lfd. Nr.	Ausgaben/Einnahmen	Gemeinden und Gemeinde- verbände des Kreises insgesamt		
			Landkreis	kreisang. Gemeinden einschl. Amtshsh. insgesamt
			1 000	
1	Ausgaben des Verwaltungshaushaltes zusammen	182 321	74 758	107 564
	darunter			
2	Personalausgaben	50 205	17 290	32 914
3	Laufender Sachaufwand	36 224	16 607	19 618
4	Soziale Leistungen	26 657	26 129	527
5	Zinasusgaben	4 388	351	4 037
6	Allgemeine Umlagen	32 814	-	32 814
7	Ausgaben des Vermögenshaushaltes zusammen	50 036	8 492	41 544
	darunter			
8	Erwerb von Vermögen	7 165	873	6 292
9	Baumaßnahmen zusammen	28 666	5 460	23 206
	darunter für			
10	Schulen	3 448	1 806	1 642
11	Straßen	7 324	1 257	6 068
12	Abwasserbeseitigung	2 186	-	2 186
13	Tilgung von Krediten, Rückzahlung von inneren Darlehen	7 207	405	6 802
14	Zuweisungen u. Zuschüsse für Investitionen	2 839	1 731	1 109
15	Ausgaben des Verwaltungs- und Vermögenshaushaltes insgesamt	232 358	83 250	149 108
16	Einnahmen des Verwaltungshaushaltes zusammen	190 308	76 855	113 453
	darunter			
17	Steuern zusammen	25 327	-	25 327
	darunter			
18	Gemeindeanteil an der Einkommensteuer	6 398	-	6 398
19	Grundsteuer	9 097	-	9 097
20	Gewerbesteuer	8 114	-	8 114
21	Allgemeine Umlagen von Gemeinden und Gemeindeverbänden	32 669	21 128	11 541
22	Zuweisungen und Zuschüsse vom Land zusammen	85 142	39 035	46 107
23	Gebühren, zweckgebundene Abgaben	19 589	11 762	7 827
24	Einnahmen des Vermögenshaushaltes zusammen	39 794	10 436	29 358
	darunter			
25	Einnahmen aus der Veräußerung von Vermögen	6 725	547	6 178
26	Beiträge und ähnliche Entgelte	3 519	-	3 519
27	Zuweisungen und Zuschüsse für Investitionen zusammen	23 060	9 855	13 205
	darunter			
28	vom Land	21 002	9 661	11 341
29	Einnahmen aus Krediten und inneren Darlehen	2 863	-	2 863
30	Einnahmen des Verwaltungs- und Vermögenshaushaltes insgesamt	230 102	87 290	142 811
31	Schulden zusammen	203 933	14 955	188 978
	darunter			
32	am Kreditmarkt und beim sonstigen öffentlichen Bereich	203 058	14 955	188 103
33	Kassenkredite	4 924	-	4 924

Gemeindeverbände vom 01.01. bis 30.06.2002

Potsdam-Mittelmark

davon			Gemeinden und Gemeinde- verbände des Kreises insgesamt	davon					Lfd. Nr.
davon				Landkreis	kreisang. Gemeinden einschl. Amtshsh. insgesamt	davon			
amtsfreie Gemeinden zusammen	amtsang. Gemeinden zusammen	Amtshaus- halte zusammen				amtsfreie Gemeinden zusammen	amtsang. Gemeinden zusammen	Amtshaus- halte zusammen	
EUR			EUR je Einwohner						
37 479	57 348	12 737	865,97	355,07	510,89	428,62	465,86	103,47	1
11 868	14 297	6 749	238,46	82,12	156,33	135,73	116,14	54,83	2
7 762	9 206	2 649	172,05	78,88	93,18	88,77	74,79	21,52	3
269	248	10	126,61	124,11	2,50	3,08	2,02	0,08	4
1 314	2 290	433	20,84	1,67	19,18	15,03	18,61	3,51	5
9 235	23 579	-	155,85	-	155,85	105,61	191,54	-	6
17 357	20 990	3 197	237,66	40,34	197,32	198,51	170,51	25,97	7
1 306	3 319	1 667	34,03	4,15	29,89	14,94	26,96	13,54	8
9 634	12 469	1 103	136,15	25,93	110,22	110,18	101,29	8,96	9
1 307	310	25	16,38	8,58	7,80	14,95	2,52	0,20	10
2 590	3 469	9	34,79	5,97	28,82	29,62	28,18	0,07	11
182	1 733	271	10,38	-	10,38	2,08	14,08	2,20	12
2 617	3 911	274	34,23	1,92	32,31	29,93	31,77	2,22	13
300	809	-	13,49	8,22	5,27	3,43	6,57	-	14
54 836	78 338	15 934	1 103,62	395,41	708,21	627,13	636,37	129,44	15
39 242	60 242	13 968	903,90	365,04	538,86	448,79	489,37	113,47	16
11 089	14 238	-	120,30	-	120,30	126,82	115,66	-	17
2 907	3 491	-	30,39	-	30,39	33,25	28,36	-	18
4 144	4 953	-	43,21	-	43,21	47,39	40,24	-	19
3 349	4 764	-	38,54	-	38,54	38,30	38,70	-	20
-	513	11 028	155,17	100,35	54,82	-	4,17	89,59	21
16 243	29 216	648	404,40	185,40	218,99	185,76	237,34	5,26	22
2 381	3 920	1 525	93,04	55,87	37,17	27,23	31,85	12,39	23
16 592	12 083	683	189,01	49,57	139,44	189,76	98,16	5,55	24
3 554	2 618	7	31,94	2,60	29,34	40,64	21,27	0,05	25
696	2 510	313	16,71	-	16,71	7,96	20,39	2,54	26
8 774	4 170	261	109,53	46,81	62,72	100,34	33,88	2,12	27
7 805	3 449	87	99,75	45,89	53,86	89,26	28,01	0,71	28
305	2 456	103	13,60	-	13,60	3,49	19,95	0,83	29
55 835	72 325	14 651	1 092,91	414,60	678,31	638,55	587,53	119,02	30
57 420	109 927	21 632	968,62	71,03	897,58	656,67	892,98	175,72	31
56 545	109 927	21 632	964,46	71,03	893,43	646,67	892,98	175,72	32
-	4 924	-	23,39	-	23,39	-	40,00	-	33

4.11 Ausgaben und Einnahmen der Gemeinden und

Kreis

Lfd. Nr.	Ausgaben/Einnahmen	Gemeinden und Gemeinde- verbände des Kreises insgesamt		
			Landkreis	Kreisang. Gemeinden einschl. Amtshsh. insgesamt
				1 000
1	Ausgaben des Verwaltungshaushaltes zusammen	91 139	39 668	51 471
	darunter			
2	Personalausgaben	28 639	12 008	16 632
3	Laufender Sachaufwand	17 485	9 349	8 136
4	Soziale Leistungen	11 928	10 208	1 720
5	Zinsausgaben	1 835	436	1 399
6	Allgemeine Umlagen	16 669	-	16 669
7	Ausgaben des Vermögenshaushaltes zusammen	17 303	5 157	12 145
	darunter			
8	Erwerb von Vermögen	2 732	1 129	1 603
9	Baumaßnahmen zusammen	8 442	1 381	7 061
	darunter für			
10	Schulen	665	604	60
11	Straßen	2 103	-	2 103
12	Abwasserbeseitigung	113	-	113
13	Tilgung von Krediten, Rückzahlung von inneren Darlehen	1 825	356	1 469
14	Zuweisungen u. Zuschüsse für Investitionen	3 191	1 731	1 460
15	Ausgaben des Verwaltungs- und Vermögenshaushaltes insgesamt	108 442	44 826	63 616
16	Einnahmen des Verwaltungshaushaltes zusammen	98 162	44 181	53 981
	darunter			
17	Steuern zusammen	10 628	5	10 622
	darunter			
18	Gemeindeanteil an der Einkommensteuer	2 407	-	2 407
19	Grundsteuer	3 473	-	3 473
20	Gewerbesteuer	4 101	-	4 101
21	Allgemeine Umlagen von Gemeinden und Gemeindeverbänden	16 797	12 478	4 320
22	Zuweisungen und Zuschüsse vom Land zusammen	45 282	22 278	23 004
23	Gebühren, zweckgebundene Abgaben	8 385	5 880	2 505
24	Einnahmen des Vermögenshaushaltes zusammen	15 245	6 490	8 755
	darunter			
25	Einnahmen aus der Veräußerung von Vermögen	2 369	1 169	1 201
26	Beiträge und ähnliche Entgelte	530	-	530
27	Zuweisungen und Zuschüsse für Investitionen zusammen	11 022	5 321	5 701
	darunter			
28	vom Land	8 828	4 584	4 244
29	Einnahmen aus Krediten und inneren Darlehen	50	-	50
30	Einnahmen des Verwaltungs- und Vermögenshaushaltes insgesamt	113 407	50 670	62 737
31	Schulden zusammen	109 908	36 130	73 779
	darunter			
32	am Kreditmarkt und beim sonstigen öffentlichen Bereich	105 940	32 161	73 779
33	Kassenkredite	33	-	33



Gemeindeverbände vom 01.01. bis 30.06.2002

Prignitz

davon			Gemeinden und Gemeinde- verbände des Kreises insgesamt	davon						Lfd. Nr.
davon				Landkreis	kreisang. Gemeinden einschl. Amtshsh. insgesamt	davon				
amtsfreie Gemeinden zusammen	amtsang. Gemeinden zusammen	Amtshaus- halte zusammen				amtsfreie Gemeinden zusammen	amtsang. Gemeinden zusammen	Amtshaus- halte zusammen		
EUR			EUR je Einwohner							
26 214	18 727	6 529	959,48	417,61	541,87	514,68	425,09	148,21	1	
9 402	3 027	4 203	301,50	126,41	175,09	184,59	68,71	95,40	2	
3 999	2 818	1 319	184,07	98,42	85,66	78,52	63,97	29,94	3	
1 686	16	19	125,58	107,47	18,11	33,09	0,35	0,44	4	
529	781	89	19,32	4,59	14,73	10,38	17,73	2,03	5	
6 681	9 988	-	175,49	-	175,49	131,18	226,71	-	6	
5 137	5 979	1 030	182,16	54,29	127,86	100,85	135,72	23,37	7	
577	266	760	28,76	11,89	16,87	11,32	6,05	17,24	8	
2 848	4 026	186	88,87	14,54	74,33	55,92	91,40	4,23	9	
59	-	1	7,00	6,36	0,63	1,17	-	0,02	10	
1 426	677	-	22,14	-	22,14	27,99	15,36	-	11	
-	113	-	1,19	-	1,19	-	2,57	-	12	
474	927	68	19,21	3,75	15,46	9,31	21,03	1,54	13	
1 238	223	-	33,59	18,22	15,37	24,30	5,05	-	14	
31 351	24 706	7 559	1 141,64	471,91	669,73	615,53	560,80	171,58	15	
27 015	19 942	7 025	1 033,41	465,12	568,30	530,40	452,66	159,46	16	
6 853	3 769	-	111,88	0,06	111,83	134,56	85,55	-	17	
1 505	902	-	25,34	-	25,34	29,55	20,47	-	18	
1 967	1 505	-	36,56	-	36,56	38,63	34,17	-	19	
2 937	1 164	-	43,17	-	43,17	57,67	26,41	-	20	
-	-	4 320	176,84	131,36	45,47	-	-	98,05	21	
12 158	9 917	929	476,71	234,54	242,17	238,70	225,10	21,09	22	
1 080	1 166	259	88,28	61,91	26,37	21,21	26,46	5,89	23	
4 712	3 608	435	160,49	68,32	92,17	92,52	81,90	9,88	24	
930	268	2	24,94	12,30	12,64	18,27	6,09	0,04	25	
265	265	-	5,58	-	5,58	5,21	6,01	-	26	
3 170	2 297	233	116,03	56,01	60,02	62,24	52,14	5,30	27	
2 458	1 737	49	92,94	48,26	44,68	48,26	39,43	1,11	28	
-	50	-	0,53	-	0,53	-	1,13	-	29	
31 727	23 550	7 460	1 193,91	533,44	660,47	622,92	534,55	169,33	30	
33 823	37 127	2 829	1 157,08	380,36	776,72	664,06	842,75	64,21	31	
33 823	37 127	2 829	1 115,30	338,58	776,72	664,06	842,75	64,21	32	
-	33	-	0,34	-	0,34	-	0,74	-	33	

4.12 Ausgaben und Einnahmen der Gemeinden und

Kreis

Lfd. Nr.	Ausgaben/Einnahmen	Gemeinden und Gemeinde- verbände des Kreises insgesamt		
			Landkreis	kreisang. Gemeinden einschl. Amtshsh. insgesamt
			1 000	
1	Ausgaben des Verwaltungshaushaltes zusammen	145 416	54 660	90 756
	darunter			
2	Personalausgaben	43 907	15 515	28 393
3	Laufender Sachaufwand	26 752	10 763	15 989
4	Soziale Leistungen	20 251	14 460	5 791
5	Zinsausgaben	3 107	722	2 385
6	Allgemeine Umlagen	24 030	-	24 030
7	Ausgaben des Vermögenshaushaltes zusammen	25 483	8 280	17 202
	darunter			
8	Erwerb von Vermögen	2 894	960	1 934
9	Baumaßnahmen zusammen	13 617	3 805	9 812
	darunter für			
10	Schulen	1 224	766	458
11	Straßen	5 652	2 414	3 238
12	Abwasserbeseitigung	124	-	124
13	Tilgung von Krediten, Rückzahlung von inneren Darlehen	2 850	1 145	1 705
14	Zuweisungen u. Zuschüsse für Investitionen	4 654	2 371	2 283
15	Ausgaben des Verwaltungs- und Vermögenshaushaltes insgesamt	170 899	62 941	107 959
16	Einnahmen des Verwaltungshaushaltes zusammen	136 561	51 132	85 429
	darunter			
17	Steuern zusammen	15 859	-	15 859
	darunter			
18	Gemeindeanteil an der Einkommensteuer	4 307	-	4 307
19	Grundsteuer	4 908	-	4 908
20	Gewerbesteuer	5 229	-	5 229
21	Allgemeine Umlagen von Gemeinden und Gemeindeverbänden	24 039	18 200	5 839
22	Zuweisungen und Zuschüsse vom Land zusammen	59 693	24 027	35 666
23	Gebühren, zweckgebundene Abgaben	9 526	5 267	4 260
24	Einnahmen des Vermögenshaushaltes zusammen	24 301	8 954	15 347
	darunter			
25	Einnahmen aus der Veräußerung von Vermögen	2 271	467	1 803
26	Beiträge und ähnliche Entgelte	516	-	516
27	Zuweisungen und Zuschüsse für Investitionen zusammen	17 267	8 487	8 780
	darunter			
28	vom Land	14 633	8 350	6 283
29	Einnahmen aus Krediten und inneren Darlehen	1 895	-	1 895
30	Einnahmen des Verwaltungs- und Vermögenshaushaltes insgesamt	160 863	60 087	100 776
31	Schulden zusammen	125 978	32 764	93 214
	darunter			
32	am Kreditmarkt und beim sonstigen öffentlichen Bereich	125 978	32 764	93 214
33	Kassenkredite	20 656	1 277	19 380

Gemeindeverbände vom 01.01. bis 30.06.2002

Spree-Neiße

davon			Gemeinden und Gemeinde- verbände des Kreises insgesamt	davon					Lfd. Nr.
davon				Landkreis	kreisang. Gemeinden einschl. Amtshsh. insgesamt	davon			
amtsfreie Gemeinden zusammen	amtsang. Gemeinden zusammen	Amtshaus- halte zusammen				amtsfreie Gemeinden zusammen	amtsang. Gemeinden zusammen	Amtshaus- halte zusammen	
EUR			EUR je Einwohner						
52 604	25 905	12 247	952,64	358,09	594,55	572,99	425,79	201,31	1
17 421	5 925	5 046	287,64	101,64	186,00	189,76	97,39	82,94	2
9 686	3 654	2 649	175,25	70,51	104,74	105,50	60,06	43,54	3
4 396	153	1 242	132,67	94,73	37,94	47,88	2,52	20,41	4
1 077	1 133	174	20,35	4,73	15,62	11,73	18,63	2,87	5
11 523	12 507	-	157,42	-	157,42	125,51	205,57	-	6
8 827	7 519	857	166,94	54,25	112,69	96,14	123,59	14,08	7
687	1 024	223	18,96	6,29	12,67	7,49	16,83	3,66	8
4 853	4 576	382	89,20	24,93	64,28	52,87	75,22	6,28	9
304	25	129	8,02	5,02	3,00	3,31	0,41	2,13	10
1 384	1 854	-	37,03	15,82	21,21	15,07	30,48	-	11
97	27	-	0,82	-	0,82	1,06	0,45	-	12
960	616	129	18,67	7,50	11,17	10,46	10,12	2,12	13
2 260	23	0	30,49	15,53	14,96	24,61	0,38	0	14
61 430	33 424	13 104	1 119,58	412,33	707,25	669,13	549,38	215,39	15
46 333	26 898	12 199	894,63	334,97	559,65	504,68	442,11	200,50	16
10 044	5 815	-	103,89	-	103,89	109,40	95,58	-	17
2 752	1 554	-	28,22	-	28,22	29,98	25,55	-	18
3 298	1 610	-	32,15	-	32,15	35,92	26,46	-	19
3 109	2 119	-	34,26	-	34,26	33,87	34,84	-	20
-	-	5 839	157,48	119,23	38,25	-	-	95,97	21
21 860	12 154	1 652	391,06	157,40	233,65	238,11	199,77	27,16	22
2 705	1 194	360	62,41	34,50	27,91	29,47	19,63	5,92	23
7 054	7 673	619	159,20	58,66	100,54	76,84	126,12	10,18	24
1 176	628	-	14,88	3,06	11,81	12,81	10,32	-	25
363	153	-	3,38	-	3,38	3,95	2,51	-	26
5 156	3 367	258	113,12	55,60	57,52	56,16	55,34	4,23	27
3 289	2 990	4	95,86	54,70	41,16	35,83	49,14	0,07	28
359	1 535	-	12,41	-	12,41	3,92	25,24	-	29
53 387	34 571	12 818	1 053,83	393,64	660,19	581,52	568,23	210,68	30
35 924	49 730	7 560	825,29	214,64	610,65	391,30	817,39	124,25	31
35 924	49 730	7 560	825,29	214,64	610,65	391,30	817,39	124,25	32
13 270	6 110	-	135,32	8,36	126,96	144,54	100,43	-	33

4.13 Ausgaben und Einnahmen der Gemeinden und

Kreis

Lfd. Nr.	Ausgaben/Einnahmen	Gemeinden und Gemeinde- verbände des Kreises insgesamt	Landkreis	
				kreisang. Gemeinden einschl. Amtshsh. insgesamt
1 000				
1	Ausgaben des Verwaltungshaushaltes zusammen	170 130	57 297	112 832
	darunter			
2	Personalausgaben	44 556	16 232	28 324
3	Laufender Sachaufwand	30 533	6 675	23 859
4	Soziale Leistungen	21 259	16 537	4 722
5	Zinsausgaben	1 906	44	1 862
6	Allgemeine Umlagen	39 706	-	39 706
7	Ausgaben des Vermögenshaushaltes zusammen	34 565	10 978	23 587
	darunter			
8	Erwerb von Vermögen	5 352	2 146	3 206
9	Baumaßnahmen zusammen	21 596	5 042	16 554
	darunter für			
10	Schulen	1 953	992	961
11	Straßen	4 492	502	3 990
12	Abwasserbeseitigung	282	-	282
13	Tilgung von Krediten, Rückzahlung von inneren Darlehen	2 721	494	2 227
14	Zuweisungen u. Zuschüsse für Investitionen	3 578	2 603	975
15	Ausgaben des Verwaltungs- und Vermögenshaushaltes insgesamt	204 695	68 275	136 420
16	Einnahmen des Verwaltungshaushaltes zusammen	165 630	58 317	107 313
	darunter			
17	Steuern zusammen	33 431	3	33 428
	darunter			
18	Gemeindeanteil an der Einkommensteuer	4 712	-	4 712
19	Grundsteuer	7 173	-	7 173
20	Gewerbesteuer	20 015	-	20 015
21	Allgemeine Umlagen von Gemeinden und Gemeindeverbänden	40 082	33 152	6 931
22	Zuweisungen und Zuschüsse vom Land zusammen	48 691	17 744	30 947
23	Gebühren, zweckgebundene Abgaben	11 831	3 109	8 722
24	Einnahmen des Vermögenshaushaltes zusammen	31 533	12 935	18 598
	darunter			
25	Einnahmen aus der Veräußerung von Vermögen	3 239	542	2 697
26	Beiträge und ähnliche Entgelte	2 248	426	1 822
27	Zuweisungen und Zuschüsse für Investitionen zusammen	19 377	7 852	11 525
	darunter			
28	vom Land	16 225	7 852	8 373
29	Einnahmen aus Krediten und inneren Darlehen	1 402	255	1 147
30	Einnahmen des Verwaltungs- und Vermögenshaushaltes insgesamt	197 163	71 252	125 911
31	Schulden zusammen	98 611	6 156	92 455
	darunter			
32	am Kreditmarkt und beim sonstigen öffentlichen Bereich	98 611	6 156	92 455
33	Kassenkredite	2 600	-	2 600

Gemeindeverbände vom 01.01. bis 30.06.2002

Teltow-Fläming

davon			Gemeinden und Gemeinde- verbände des Kreises insgesamt	davon					Lfd. Nr.
davon				Landkreis	kreisang. Gemeinden einschl. Amtshsh. insgesamt	davon			
amtsfreie Gemeinden zusammen	amtsang. Gemeinden zusammen	Amtshaus- halte zusammen				amtsfreie Gemeinden zusammen	amtsang. Gemeinden zusammen	Amtshaus- halte zusammen	
EUR			EUR je Einwohner						
70 424	32 418	9 990	1 063,25	358,09	705,16	824,08	434,84	134,01	1
15 632	7 420	5 273	278,46	101,44	177,02	182,92	99,52	70,73	2
16 202	5 262	2 395	190,82	41,71	149,11	189,59	70,58	32,12	3
3 195	360	1 167	132,86	103,35	29,51	37,38	4,82	15,66	4
1 171	614	78	11,91	0,27	11,64	13,70	8,23	1,04	5
23 864	15 842	-	248,15	-	248,15	279,25	212,50	-	6
13 484	9 245	859	216,02	68,61	147,41	157,78	124,00	11,52	7
1 521	1 407	278	33,45	13,41	20,04	17,80	18,87	3,74	8
9 874	6 220	460	134,97	31,51	103,45	115,54	83,43	6,17	9
682	96	183	12,21	6,20	6,01	7,98	1,28	2,46	10
2 401	1 542	47	28,07	3,14	24,94	28,10	20,69	0,62	11
2	280	-	1,76	-	1,76	0,03	3,75	-	12
1 084	1 102	41	17,01	3,09	13,92	12,68	14,79	0,55	13
624	351	-	22,36	16,27	6,09	7,30	4,71	-	14
83 907	41 663	10 849	1 279,27	426,70	852,58	981,87	558,85	145,53	15
59 992	36 687	10 634	1 035,13	364,46	670,67	702,01	492,11	142,64	16
20 650	12 778	-	208,94	0,02	208,91	241,64	171,40	-	17
2 591	2 121	-	29,45	-	29,45	30,32	28,45	-	18
3 777	3 396	-	44,83	-	44,83	44,20	45,55	-	19
13 446	6 569	-	125,09	-	125,09	157,34	88,12	-	20
-	-	6 931	250,50	207,19	43,31	-	-	92,96	21
15 210	14 862	876	304,30	110,89	193,41	177,98	199,35	11,75	22
5 947	2 313	462	73,94	19,43	54,51	69,59	31,02	6,20	23
10 715	7 616	266	197,07	80,84	116,23	125,39	102,16	3,57	24
1 190	1 498	9	20,24	3,39	16,86	13,92	20,09	0,13	25
796	1 027	-	14,05	2,67	11,39	9,31	13,77	-	26
7 567	3 781	178	121,10	49,07	72,03	88,54	50,71	2,39	27
6 472	1 872	28	101,40	49,07	52,33	75,73	25,12	0,38	28
23	1 124	-	8,76	1,59	7,17	0,27	15,08	-	29
70 707	44 303	10 900	1 232,20	445,30	786,90	827,40	594,26	146,21	30
56 522	33 105	2 828	616,29	38,47	577,81	661,41	444,05	37,94	31
56 522	33 105	2 828	616,29	38,47	577,81	661,41	444,05	37,94	32
2 564	-	36	16,25	-	16,25	30,00	-	0,49	33

4.14 Ausgaben und Einnahmen der Gemeinden und

Kreis

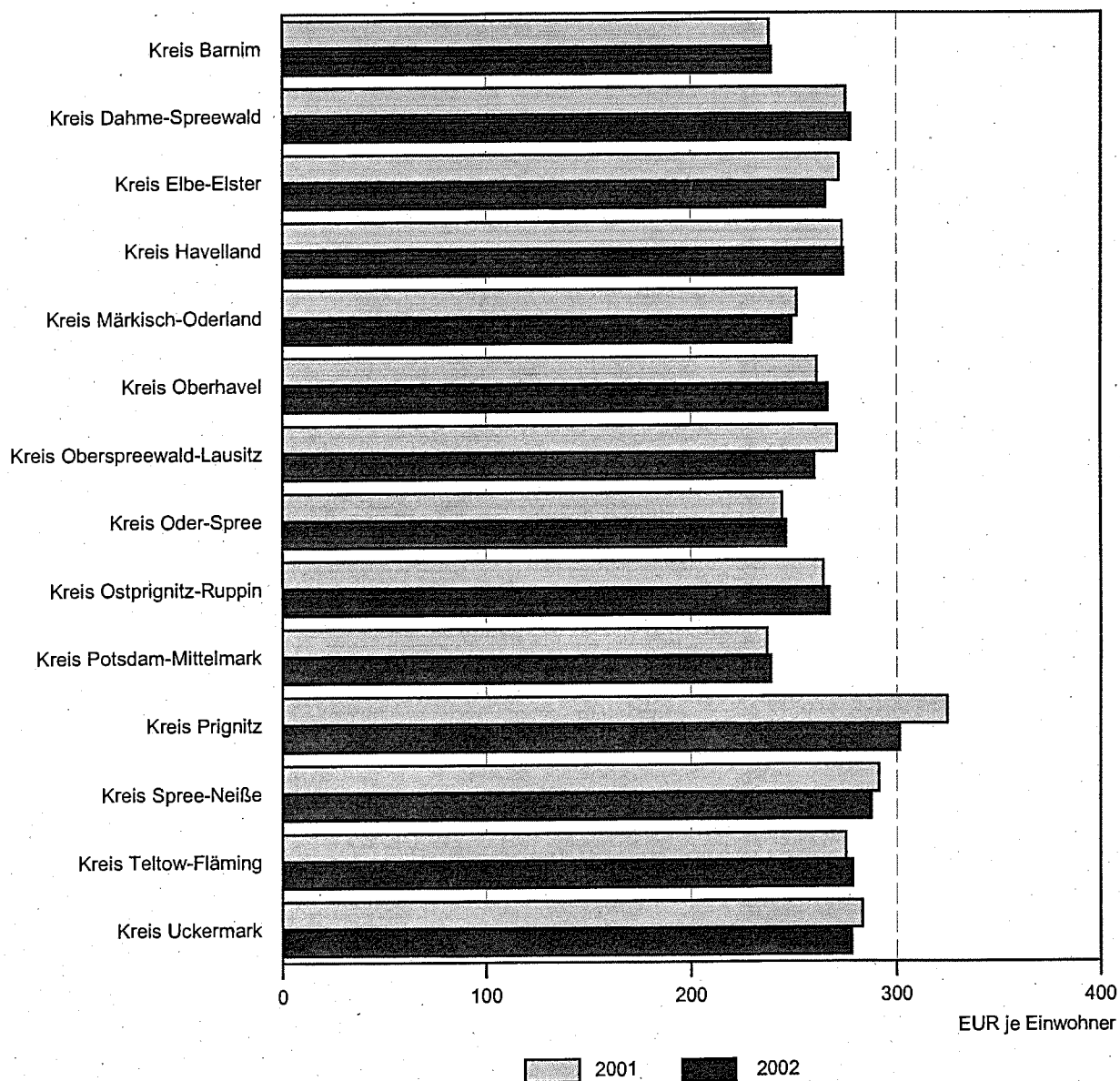
Lfd. Nr.	Ausgaben/Einnahmen	Gemeinden und Gemeinde- verbände des Kreises insgesamt	Landkreis	
				kreisang. Gemeinden einschl. Amtshsh. insgesamt
		1 000		
1	Ausgaben des Verwaltungshaushaltes zusammen	163 283	62 520	100 763
	darunter			
2	Personalausgaben	41 804	14 522	27 282
3	Laufender Sachaufwand	31 872	13 782	18 090
4	Soziale Leistungen	26 833	19 502	7 331
5	Zinsausgaben	3 004	806	2 198
6	Allgemeine Umlagen	24 649	-	24 649
7	Ausgaben des Vermögenshaushaltes zusammen	32 092	5 848	26 244
	darunter			
8	Erwerb von Vermögen	3 067	1 219	1 849
9	Baumaßnahmen zusammen	18 070	2 063	16 006
	darunter für			
10	Schulen	876	442	434
11	Straßen	4 804	1 167	3 637
12	Abwasserbeseitigung	50	-	50
13	Tilgung von Krediten, Rückzahlung von inneren Darlehen	6 190	768	5 423
14	Zuweisungen u. Zuschüsse für Investitionen	3 487	1 798	1 689
15	Ausgaben des Verwaltungs- und Vermögenshaushaltes insgesamt	195 375	68 367	127 007
16	Einnahmen des Verwaltungshaushaltes zusammen	156 945	68 196	88 749
	darunter			
17	Steuern zusammen	17 394	51	17 344
	darunter			
18	Gemeindeanteil an der Einkommensteuer	4 101	-	4 101
19	Grundsteuer	5 919	-	5 919
20	Gewerbsteuer	6 265	-	6 265
21	Allgemeine Umlagen von Gemeinden und Gemeindeverbänden	24 150	19 616	4 534
22	Zuweisungen und Zuschüsse vom Land zusammen	73 329	34 729	38 600
23	Gebühren, zweckgebundene Abgaben	16 531	8 848	7 682
24	Einnahmen des Vermögenshaushaltes zusammen	27 811	7 739	20 072
	darunter			
25	Einnahmen aus der Veräußerung von Vermögen	3 818	732	3 086
26	Beiträge und ähnliche Entgelte	1 103	-	1 103
27	Zuweisungen und Zuschüsse für Investitionen zusammen	20 405	7 007	13 398
	darunter			
28	vom Land	17 465	6 932	10 533
29	Einnahmen aus Krediten und inneren Darlehen	1 445	-	1 445
30	Einnahmen des Verwaltungs- und Vermögenshaushaltes insgesamt	184 756	75 935	108 821
31	Schulden zusammen	137 679	8 732	128 947
	darunter			
32	am Kreditmarkt und beim sonstigen öffentlichen Bereich	135 612	8 732	126 880
33	Kassenkredite	14 617	5 982	8 636

Gemeindeverbände vom 01.01. bis 30.06.2002

Uckermark

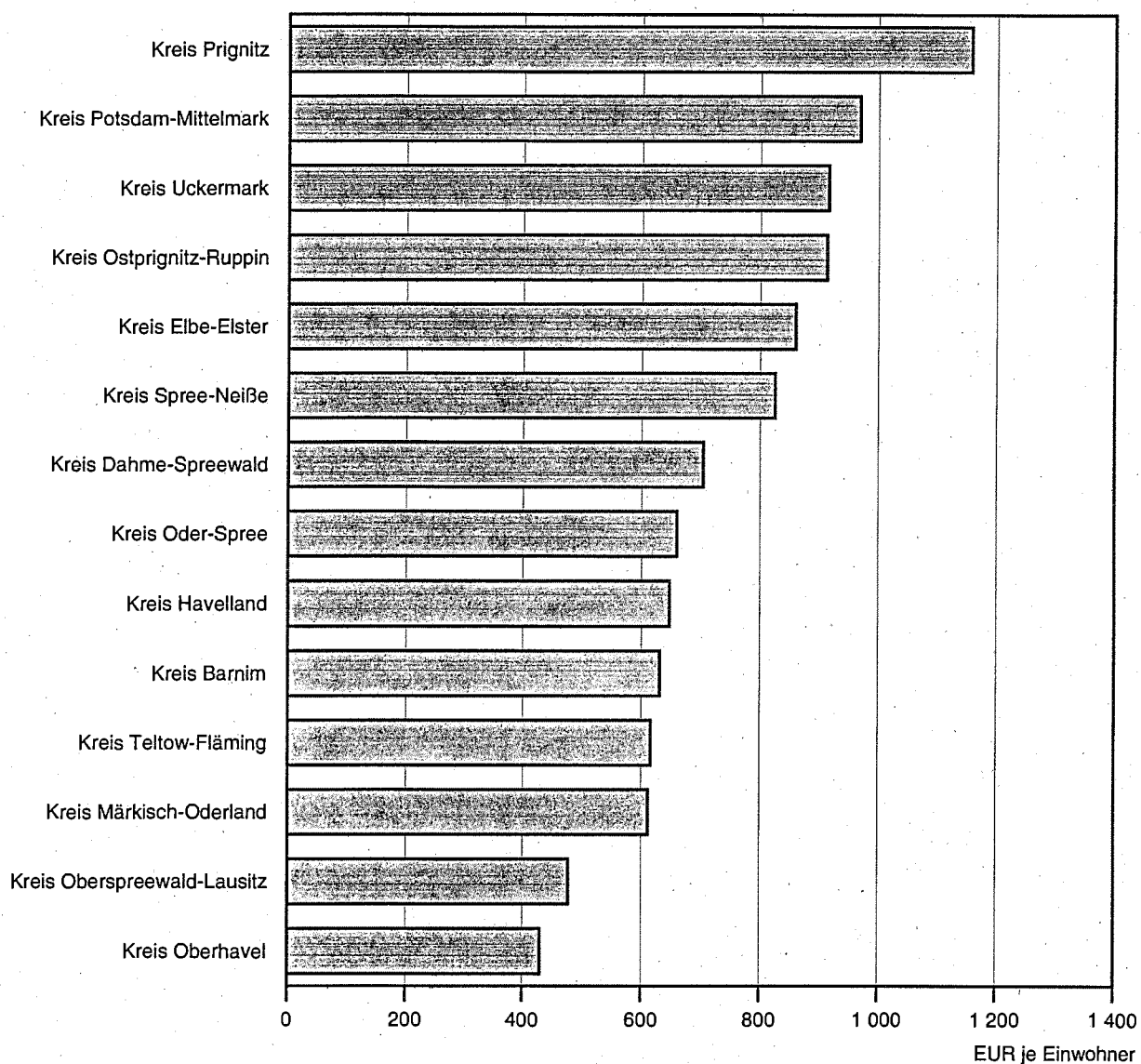
davon			Gemeinden und Gemeinde- verbände des Kreises insgesamt	davon						Lfd. Nr.
davon				Landkreis	kreisang. Gemeinden einschl. Amtshsh. insgesamt	davon				
amtsfreie Gemeinden zusammen	amtsang. Gemeinden zusammen	Amtshaus- halte zusammen				amtsfreie Gemeinden zusammen	amtsang. Gemeinden zusammen	Amtshaus- halte zusammen		
EUR			EUR je Einwohner							
75 676	19 283	5 805	1 085,43	415,60	669,83	727,69	415,25	125,00	1	
20 484	3 037	3 761	277,89	96,53	181,36	196,97	65,41	80,99	2	
13 351	3 427	1 312	211,87	91,62	120,25	128,38	73,80	28,25	3	
7 078	5	249	178,37	129,64	48,73	68,06	0,10	5,35	4	
1 320	850	28	19,97	5,36	14,61	12,69	18,30	0,61	5	
14 520	10 130	-	163,86	-	163,86	139,62	218,14	-	6	
19 048	6 667	529	213,33	38,87	174,46	183,16	143,57	11,39	7	
1 301	349	199	20,39	8,10	12,29	12,51	7,51	4,29	8	
12 300	3 562	145	120,12	13,72	106,40	118,28	76,70	3,11	9	
414	19	1	5,82	2,94	2,88	3,98	0,40	0,02	10	
2 006	1 632	-	31,94	7,76	24,18	19,28	35,14	-	11	
36	14	-	0,33	-	0,33	0,34	0,30	-	12	
3 662	1 618	142	41,15	5,10	36,05	35,22	34,84	3,07	13	
1 428	259	3	23,18	11,95	11,23	13,73	5,57	0,06	14	
94 724	25 950	6 334	1 298,76	454,47	844,28	910,85	558,82	136,40	15	
62 742	19 926	6 081	1 043,30	453,34	589,96	603,32	429,09	130,95	16	
13 262	4 082	-	115,63	0,34	115,29	127,52	87,90	-	17	
3 265	837	-	27,26	-	27,26	31,39	18,02	-	18	
3 956	1 963	-	39,35	-	39,35	38,04	42,27	-	19	
5 225	1 040	-	41,64	-	41,64	50,24	22,40	-	20	
6	-	4 528	160,54	130,40	30,14	0,05	-	97,52	21	
27 464	10 556	580	487,45	230,86	256,59	264,09	227,32	12,48	22	
6 232	1 242	208	109,89	58,82	51,07	59,92	26,75	4,49	23	
14 984	4 923	166	184,88	51,44	133,43	144,08	106,01	3,57	24	
2 284	778	24	25,38	4,87	20,51	21,96	16,75	0,51	25	
653	450	-	7,33	-	7,33	6,28	9,69	-	26	
11 029	2 319	50	135,64	46,58	89,06	106,05	49,94	1,08	27	
8 693	1 818	22	116,10	46,08	70,02	83,59	39,15	0,48	28	
184	1 261	-	9,60	-	9,60	1,77	27,16	-	29	
77 726	24 849	6 247	1 228,17	504,78	723,39	747,40	535,10	134,52	30	
65 370	62 232	1 345	915,22	58,04	857,18	628,59	1 340,13	28,97	31	
63 325	62 210	1 345	901,48	58,04	843,44	608,92	1 339,67	28,97	32	
8 169	467	-	97,17	39,76	57,41	78,55	10,05	-	33	

### 5.1 Personalausgaben im 1. Halbjahr 2001 und 2002 - EUR je Einwohner -





## 5.2 Verschuldung am 30.06.2002 - EUR je Einwohner -



# Veröffentlichungen des Landesbetriebes für Datenverarbeitung und Statistik (Land Brandenburg) im September 2002

Veröffentlichungen können beim Landesbetrieb für Datenverarbeitung und Statistik Brandenburg - Dezernat Informationsmanagement - Postfach 60 10 52, 14410 Potsdam (Dortustraße 46), Fax: 0331 39-418, E-Mail: [vertrieb@lds.brandenburg.de](mailto:vertrieb@lds.brandenburg.de) bezogen werden.  
Veröffentlichungen auf elektronischen Datenträgern sind rechts neben dem Verkaufspreis gekennzeichnet (☐ - Disketten, © - CD-ROM).

Kennziffer	Titel	Preis in EUR
A II 1 - j/01	Eheschließungen, Geborene und Gestorbene 2001	1,75
A IV 2 - j/01	Krankenhäuser sowie Vorsorge- oder Rehabilitationseinrichtungen 2001	3,25
A IV 14 - j/01	Schwangerschaftskonflikt-, Schwangerschaftsberatung, Familienplanung und Sexualaufklärung 2001	3,00
A VI 7 - m 07/02	Arbeitsmarkt, Juli 2002	2,50
B III 3/2 - j/01	Akademische und staatliche Abschlussprüfungen, Wintersemester 2001/02	3,25
B III 7 - j/00	Hochschulfinanzen 2000	3,25
B VII 1 - 2/02	Bundestagswahl 2002, Vorläufiges Ergebnis	6,25
C II 1 - m 07/02	Ernteberichterstattung über Feldfrüchte und Grünland, Juli 2002	1,75
C III 1/5 - 2j/01	Viehzählung, Ausgewählte Viehbestände nach Rechtsformen der Betriebe am 03. Mai 2001	2,75
C III 2 - m 07/02	Schlachtungen und Fleischerzeugung, Juli 2002	1,75
C III 6; 7 - vj 2/02	Legehennenhaltung, Eierzeugung und Schlachtungen von Geflügel 01.01. bis 30.06.2002	1,25
E I 1; 3 - m 07/02	Verarbeitendes Gewerbe sowie Bergbau und Gewinnung von Steinen und Erden	3,75
E I 2 - m 07/02	- Betriebsergebnisse und Auftragseingangsindex, Juli 2002 - Produktionsindex, Juli 2002	2,00
E II 1 - m 07/02	Vorbereitende Baustellenarbeiten, Hoch- und Tiefbau (Bauhauptgewerbe), Juli 2002	2,50
E III 1 - vj 2/02	Bauinstallation und sonstiges Baugewerbe 2. Vierteljahr 2002 (Ausbaugewerbe)	1,75
E IV 1; 2 - j/01	Energie-, Wasser- und Gasversorgung 2001 - Beschäftigte, geleistete Arbeiterstunden, Löhne und Gehälter der Betriebe	2,25
F II 1; 2 - m 07/02	Baugenehmigungen und Baufertigstellungen, Juli 2002	2,50
H I 1 - m 06/02	Straßenverkehrsunfälle	2,75
H I 1 - m 07/02	- Juni 2002, Endgültiges Ergebnis - Juli 2002, Vorläufige Ergebnisse	1,25
H I 4 - vj 2/02	Personenverkehr der Straßenverkehrsunternehmen 2. Vierteljahr 2002	2,00
K IX 1 - j/01	Ausbildungsförderung nach dem Bundesausbildungsförderungsgesetz (BAföG) 2001	2,25
K IX 2 - j/01	Förderung beruflicher Aufstiegsfortbildung nach dem Aufstiegsfortbildungsgesetz (AFBG) 2001	1,75
L II 2 - j/01	Gemeindefinanzen	9,00
L II 2 - hj 2/01	- Teil 2: Ämter - Teil 3: Kreise	3,50
L II 7 - j/01	Realsteuervergleich der Städte und Gemeinden 2001	6,25
L III 4 - j/01	Regionalisierte Ergebnisse des Personals im öffentlichen Dienst am 30.06.2001 - Nach Dienst- bzw. Arbeitsorten	5,50
M I 2 - m 09/02	Preisindex für die Lebenshaltung, September 2002	3,00
N I 2 - j/02	Verdienste und Arbeitszeiten im Handwerk 2002	2,00
P I 5 - j/99	Bruttoanlageinvestitionen 1991 bis 1999	3,50
P I 8 - j/00	Arbeitnehmerentgelt, Bruttolöhne und -gehälter, Arbeitnehmer in den kreisfreien Städten und Landkreisen - 1991 bis 2000	4,50
Daten+Analysen 2/2002	Der Brandenburger Außenhandel 1991-2000	3,00
Daten+Konjunktur 7/2002	Ausgewählte Konjunktur- und Landesdaten für das Land Brandenburg in Bild und Zahl	-