

Statistische Berichte


Landesbetrieb für
Datenverarbeitung
und Statistik
Land Brandenburg



L II 2 – hj 2 / 03

Gemeindefinanzen im Land Brandenburg

01.01. – 31.12.2003



Finanzen und
Steuern

Erarbeitet:

Landesbetrieb für Datenverarbeitung und Statistik

Dezernat Finanzen, Personal, Kommunalen Finanzausgleich, Steuern

Herausgeber:

Landesbetrieb für Datenverarbeitung und Statistik

Dezernat Informationsmanagement

Postfach 60 10 52, 14410 Potsdam

Dortustraße 46, 14467 Potsdam

Telefon: 0331 39 - 444

Fax: 0331 39 - 418

Internet: www.lids-bb.de

E-Mail: info@lids.brandenburg.de

Erschienen im April 2004

Preis: 4,00 EUR

© Landesbetrieb für Datenverarbeitung und Statistik, Potsdam, 2004

Für nichtgewerbliche Zwecke sind Vervielfältigung und unentgeltliche Verbreitung, auch auszugsweise, mit Quellenangabe gestattet. Die Verbreitung, auch auszugsweise, über elektronische Systeme/Datenträger bedarf der vorherigen Zustimmung. Alle übrigen Rechte bleiben vorbehalten.

Inhalt

Seite

1.	Erläuterungen	5
2.	Zuordnungsschlüssel zu den Ausgabe- und Einnahmearten der Tabellen 4.1 - 4.18	7
3.	Körperschaften und Einwohner des Landes Brandenburg nach Kreisen	8
4.	Ausgaben und Einnahmen der Gemeinden und Gemeindeverbände vom 01.01. bis 31.12.2003	
4.1	Gesamtübersicht	11
4.2	nach Gebietskörperschaften und Größenklassen in 1 000 EUR	12
4.3	nach Gebietskörperschaften und Größenklassen in EUR je Einwohner	14
4.4	nach kreisfreien Städten in 1 000 EUR und in EUR je Einwohner	16
4.5	Kreis Barnim	18
4.6	Kreis Dahme-Spreewald	20
4.7	Kreis Elbe-Elster	22
4.8	Kreis Havelland	24
4.9	Kreis Märkisch-Oderland	26
4.10	Kreis Oberhavel	28
4.11	Kreis Oberspreewald-Lausitz	30
4.12	Kreis Oder-Spree	32
4.13	Kreis Ostprignitz-Ruppin	34
4.14	Kreis Potsdam-Mittelmark	36
4.15	Kreis Prignitz	38
4.16	Kreis Spree-Neiße	40
4.17	Kreis Teltow-Fläming	42
4.18	Kreis Uckermark	44
5.	Grafiken	
5.1	Personalausgaben der kreisfreien Städte und Kreise in EUR je Einwohner im Jahr 2002 und 2003	46
5.2	Verschuldung der kreisfreien Städte und Kreise in EUR je Einwohner am 31.12.2003	47

Zeichenerklärung (nach DIN 55 301)

- 0 weniger als die Hälfte von 1 in der letzten besetzten Stelle, jedoch mehr als nichts
- nichts vorhanden (genau Null)
- x Tabellenfach gesperrt, weil Aussage nicht sinnvoll

Anmerkung

Abweichungen in den Summen erklären sich aus dem Runden der Einzelwerte.

1. Erläuterungen

Im vorliegenden Statistischen Bericht werden die Ergebnisse der Vierteljahresstatistik der Gemeindefinanzen für die Gemeinden und Gemeindeverbände insgesamt, nach Größenklassen und Körperschaften sowie für die 14 Kreise des Landes Brandenburg dargestellt.

Innerhalb der Kreise erfolgt die Gliederung nach den Landkreisen und den Summen der kreisangehörigen Gemeinden einschließlich der Amtshaushalte sowie den Summen der amtsfreien Gemeinden, der amtsangehörigen Gemeinden und Amtshaushalte.

Rechtsgrundlage

Die Durchführung der Vierteljahresstatistik der Gemeindefinanzen erfolgt auf der Grundlage des Finanz- und Personalstatistikgesetzes in der Fassung der Bekanntmachung vom 8. März 2000 (BGBl. I S. 206). Gemäß § 2 Abs. 1 Nr. 3 in Verbindung mit § 3 Abs. 2 Nr. 2 dieses Gesetzes sind vierteljährlich die Ist-Ausgaben und Ist-Einnahmen der Gemeinden und Gemeindeverbände (GV) in der Gruppierung nach Ausgabe- und Einnahmearten sowie die Bauausgaben nach Aufgabenbereichen zu erfassen.

Allgemeines

Die Vierteljahresstatistik der Gemeindefinanzen ist eine Totalerhebung, welche alle Kassenvorfälle des Verwaltungs- und Vermögenshaushalts erfasst. Sie liefert wichtige Informationen zur Beurteilung der Haushaltswirtschaft der Gemeinden/GV.

Dieser Statistische Bericht enthält die Zusammenfassung des I. bis IV. Quartals zum Jahresergebnis der Vierteljahresstatistik der Gemeindefinanzen 2003. Die Ist-Ausgaben und Ist-Einnahmen wurden auf der Grundlage der Gruppierung nach Ausgabe- und Einnahmearten erfasst. Dabei wurden sowohl bei den Ausgaben als auch bei den Einnahmen z. T. große Gruppierungsbereiche gebildet, um die Vielzahl der Erhebungsmerkmale auf das Notwendigste zu begrenzen.

Die Ergebnisse stellen die unbereinigten Gesamtausgaben und -einnahmen dar. Das bedeutet, dass in den Ausgaben u. a.

Zuführungen zum Verwaltungshaushalt,
Zuführungen zum Vermögenshaushalt,
kalkulatorische Ausgaben, Umlagen

und in den Einnahmen u. a.

Zuführungen vom Verwaltungshaushalt,
Zuführungen vom Vermögenshaushalt,
Umlage-Einnahmen,
kalkulatorische Einnahmen

enthalten sind.

Methodik

Der Zuordnung zu den Gemeindegrößenklassen und den Relativberechnungen (EUR je Einwohner) liegen die fortgeschriebene Bevölkerung zum 30. Juni 2003 und der Gebietsstand vom 26.10.2003 zugrunde.

Bei der Darstellung der Daten wird die Gebietsstruktur vom 26.10.2003 auf die Daten vom 01.01.-25.10.2003 übertragen. Demzufolge wurden die Werte der eingegliederten bzw. zusammengeschlossenen Gemeinden entsprechend der neuen Gebietsstruktur aufsummiert. Bei Auflösung des Amtes erfolgte die Übernahme der Werte des Amtshaushalts in die aufnehmende bzw. neu gebildete Körperschaft (Gemeinde/Amtshaushalt bei Amtswechsel). War keine eindeutige Zuordnung des Amtshaushalts gegeben, wurden die Daten der Gemeinde zugerechnet, welche den höchsten Bevölkerungsanteil übernommen hat. Das heißt die Werte des aufgelösten Amtshaushalts wurden stets in ihrer Gesamtheit einer Gemeinde zugeordnet.

2. Zuordnungsschlüssel zu den Ausgabe- und Einnahmearten der Tabellen 4.1 - 4.18

Ausgaben/Einnahmen	Gruppierung
Ausgaben des Verwaltungshaushalts zusammen	899
darunter	
Personalausgaben	4
Laufender Sachaufwand	50-66, 675-678, 84
Soziale Leistungen	73-79
Zinsausgaben	80
Allgemeine Umlagen	83
Ausgaben des Vermögenshaushalts zusammen	998
darunter	
Erwerb von Vermögen	930, 932, 935
Baumaßnahmen zusammen	94-96
darunter für	
Schulen	94-96 (EP 2)
Straßen	94-96 (A 63-66)
Abwasserbeseitigung	94-96 (A 70)
Tilgung von Krediten, Rückzahlungen von inneren Darlehen	97
Zuweisungen und Zuschüsse für Investitionen	98
Ausgaben des Verwaltungs- und Vermögenshaushalts insgesamt	999
Einnahmen des Verwaltungshaushalts zusammen	299
darunter	
Steuern zusammen	00, 010, 012, 02, 03
darunter	
Gemeindeanteil an der Einkommensteuer	010
Grundsteuer	000, 001
Gewerbesteuer (brutto)	003
Allgemeine Umlagen von Gemeinden und Gemeindeverbänden	072
Zuweisungen und Zuschüsse vom Land zusammen	041,051,061,161,171
Gebühren, zweckgebundene Abgaben	10, 11, 12
Einnahmen des Vermögenshaushalts zusammen	398
darunter	
Einnahmen aus der Veräußerung von Vermögen	33, 340, 345, 347
Beiträge und ähnliche Entgelte	35
Zuweisungen und Zuschüsse für Investitionen zusammen	36
darunter	
vom Land	361
Einnahmen aus Krediten und inneren Darlehen	37
Einnahmen des Verwaltungs- und Vermögenshaushalts insgesamt	399

3. Körperschaften und Einwohner des Landes Brandenburg nach Kreisen

Körperschaft des Kreises	Anzahl der Körperschaften am 26.10.2003	Einwohner am 30.06.2003
Barnim		
Landkreis	1	172 635
Kreisangehörige Gemeinden	26	172 635
davon		
Amtsfreie Gemeinden	7	142 864
Amtsangehörige Gemeinden	19	29 771
Amtshaushalte	4	29 771
Dahme-Spreewald		
Landkreis	1	159 728
Kreisangehörige Gemeinden	38	159 728
davon		
Amtsfreie Gemeinden	14 ¹⁾	132 759
Amtsangehörige Gemeinden	24	26 969
Amtshaushalte	4	26 969
Elbe-Elster		
Landkreis	1	126 466
Kreisangehörige Gemeinden	33	126 466
davon		
Amtsfreie Gemeinden	11	93 725
Amtsangehörige Gemeinden	22	32 741
Amtshaushalte	5	32 741
Havelland		
Landkreis	1	152 675
Kreisangehörige Gemeinden	26	152 675
davon		
Amtsfreie Gemeinden	10	135 013
Amtsangehörige Gemeinden	16	17 662
Amtshaushalte	3	17 662
Märkisch-Oderland		
Landkreis	1	190 707
Kreisangehörige Gemeinden	45	190 707
davon		
Amtsfreie Gemeinden	12	144 695
Amtsangehörige Gemeinden	33	46 012
Amtshaushalte	7	46 012

1) Die Gemeinde Diepensee trägt Sonderstatus, sie wurde abrechnungsseitig den amtsfreien Gemeinden zugeordnet.

Noch 3. Körperschaften und Einwohner des Landes Brandenburg nach Kreisen

Körperschaft des Kreises	Anzahl der Körperschaften am 26.10.2003	Einwohner am 30.06.2003
Oberhavel		
Landkreis	1	195 587
Kreisangehörige Gemeinden insgesamt	19	195 587
davon		
Amtsfreie Gemeinden zusammen	14	185 194
Amtsangehörige Gemeinden zusammen	5	10 393
Amtshaushalte	1	10 393
Oberspreewald-Lausitz		
Landkreis	1	137 508
Kreisangehörige Gemeinden	25	137 508
davon		
Amtsfreie Gemeinden	8	114 415
Amtsangehörige Gemeinden	17	23 093
Amtshaushalte	3	23 093
Oder-Spree		
Landkreis	1	193 240
Kreisangehörige Gemeinden	38	193 240
davon		
Amtsfreie Gemeinden	12	144 619
Amtsangehörige Gemeinden	26	48 621
Amtshaushalte	6	48 621
Ostprignitz-Ruppin		
Landkreis	1	110 591
Kreisangehörige Gemeinden	23	110 591
davon		
Amtsfreie Gemeinden	7	90 608
Amtsangehörige Gemeinden	16	19 983
Amtshaushalte	3	19 983
Potsdam-Mittelmark		
Landkreis	1	200 301
Kreisangehörige Gemeinden	38	200 301
davon		
Amtsfreie Gemeinden	14	162 208
Amtsangehörige Gemeinden	24	38 093
Amtshaushalte	5	38 093

Noch 3. Körperschaften und Einwohner des Landes Brandenburg nach Kreisen

Körperschaft des Kreises	Anzahl der Körperschaften am 26.10.2003	Einwohner am 30.06.2003
Prignitz		
Landkreis	1	92 038
Kreisangehörige Gemeinden	26	92 038
davon		
Amtsfreie Gemeinden	7	68 619
Amtsangehörige Gemeinden	19	23 419
Amtshaushalte	4	23 419
Spree-Neiße		
Landkreis	1	142 588
Kreisangehörige Gemeinden	45	142 588
davon		
Amtsfreie Gemeinden	8 ¹⁾	99 037
Amtsangehörige Gemeinden	37	43 551
Amtshaushalte	4	43 551
Teltow-Fläming		
Landkreis	1	160 695
Kreisangehörige Gemeinden	16	160 695
davon		
Amtsfreie Gemeinden	13	153 190
Amtsangehörige Gemeinden	3	7 505
Amtshaushalte	1	7 505
Uckermark		
Landkreis	1	144 741
Kreisangehörige Gemeinden	34	144 741
davon		
Amtsfreie Gemeinden	8	111 700
Amtsangehörige Gemeinden	26	33 041
Amtshaushalte	5	33 041
Kreise zusammen		
Landkreise	14	2 179 500
kreisangehörige Gemeinden	432	2 179 500
davon		
Amtsfreie Gemeinden	145 ²⁾	1 778 646
Amtsangehörige Gemeinden	287	400 854
Amtshaushalte	55	400 854
Land Brandenburg insgesamt		2 575 571

1) Die Gemeinde Haidemühl trägt Sonderstatus, sie wurde abrechnungsseitig den amtsfreien Gemeinden zugeordnet.

2) einschließlich Diepensee und Haidemühl

4. Ausgaben und Einnahmen der Gemeinden und Gemeindeverbände vom 01.01. bis 31.12.2003

4.1 Gesamtübersicht

Ausgaben/Einnahmen	1 000 EUR	EUR je Einwohner	%
Ausgaben des Verwaltungshaushaltes zusammen	5 433 384	2 109,58	100,0
darunter			
Personalausgaben	1 495 103	580,49	27,5
Laufender Sachaufwand	1 015 118	394,13	18,7
Soziale Leistungen	878 852	341,23	16,2
Zinsausgaben	92 246	35,82	1,7
Allgemeine Umlagen	736 583	285,99	13,6
Ausgaben des Vermögenshaushaltes zusammen	1 421 108	551,76	100,0
darunter			
Erwerb von Vermögen	118 999	46,20	8,4
Baumaßnahmen zusammen	827 392	321,25	58,2
darunter für			
Schulen	113 839	44,20	8,0
Straßen	249 300	96,79	17,5
Abwasserbeseitigung	8 085	3,14	0,6
Tilgung von Krediten, Rückzahlung von inneren Darlehen	174 609	67,79	12,3
Zuweisungen u. Zuschüsse für Investitionen	209 818	81,46	14,8
Ausgaben des Verwaltungs- und Vermögenshaushaltes insgesamt	6 854 492	2 661,35	x
Einnahmen des Verwaltungshaushaltes zusammen	5 097 253	1 979,08	100,0
darunter			
Steuern zusammen	832 784	323,34	16,3
darunter			
Gemeindeanteil an der Einkommensteuer	229 388	89,06	4,5
Grundsteuer	215 568	83,70	4,2
Gewerbsteuer (brutto)	300 912	116,83	5,9
Allgemeine Umlagen von Gemeinden und Gemeindeverbänden	734 409	285,14	14,4
Zuweisungen und Zuschüsse vom Land zusammen	2 021 594	784,91	39,7
Gebühren, zweckgebundene Abgaben	512 793	199,10	10,1
Einnahmen des Vermögenshaushaltes zusammen	1 302 735	505,80	100,0
darunter			
Einnahmen aus der Veräußerung von Vermögen	160 451	62,30	12,3
Beiträge und ähnliche Entgelte	59 572	23,13	4,6
Zuweisungen und Zuschüsse für Investitionen			
zusammen	758 943	294,67	58,3
darunter			
vom Land	569 667	221,18	43,7
Einnahmen aus Krediten und inneren Darlehen	163 068	63,31	12,5
Einnahmen des Verwaltungs- und Vermögenshaushaltes insgesamt	6 399 988	2 484,88	x
Schulden zusammen	1 816 052	705,11	x
darunter			
am Kreditmarkt und beim sonstigen öffentlichen Bereich	1 780 438	691,28	x
Kassenkredite	340 515	132,21	x

4.2 Ausgaben und Einnahmen der Gemeinden

nach Gebietskörperschaften

Lfd. Nr.	Ausgaben/Einnahmen	Gemeinden und Gemeinde- verbände	kreisfreie Städte		
			zusammen	mit...bis unter...Einwohnern	
				50 000 - 100 000	100 000 und mehr
1	Ausgaben des Verwaltungshaushaltes zusammen	5 433 384	988 186	339 168	649 019
	darunter				
2	Personalausgaben	1 495 103	241 791	89 106	152 685
3	Laufender Sachaufwand	1 015 118	248 239	107 070	141 169
4	Soziale Leistungen	878 852	161 025	68 929	92 096
5	Zinsausgaben	92 246	13 952	3 628	10 324
6	Allgemeine Umlagen	736 583	6 267	398	5 869
7	Ausgaben des Vermögenshaushaltes zusammen	1 421 108	241 094	80 488	160 605
	darunter				
8	Erwerb von Vermögen	118 999	17 708	7 213	10 495
9	Baumaßnahmen zusammen	827 392	144 790	57 321	87 470
	darunter für				
10	Schulen	113 839	22 147	13 664	8 483
11	Straßen	249 300	25 576	8 594	16 982
12	Abwasserbeseitigung	8 085	684	-	684
13	Tilgung von Krediten, Rückzahlung von inneren Darlehen	174 609	20 095	11 055	9 039
14	Zuweisungen u. Zuschüsse für Investitionen	209 818	20 437	4 037	16 400
15	Ausgaben des Verwaltungs- und Vermögenshaushaltes insgesamt	6 854 492	1 229 280	419 656	809 624
16	Einnahmen des Verwaltungshaushaltes zusammen	5 097 253	803 015	287 680	515 335
	darunter				
17	Steuern zusammen	832 784	159 775	46 667	113 108
	darunter				
18	Gemeindeanteil an der Einkommensteuer	229 388	43 774	14 341	29 434
19	Grundsteuer	215 568	39 043	13 420	25 624
20	Gewerbesteuer (brutto)	300 912	56 643	12 544	44 099
21	Allgemeine Umlagen von Gemeinden und Gemeindeverbänden	734 409	1 177	-	1 177
22	Zuweisungen und Zuschüsse vom Land zusammen	2 021 594	334 484	134 894	199 590
23	Gebühren, zweckgebundene Abgaben	512 793	158 071	66 565	91 506
24	Einnahmen des Vermögenshaushaltes zusammen	1 302 735	211 747	79 096	132 651
	darunter				
25	Einnahmen aus der Veräußerung von Vermögen	160 451	44 527	8 652	35 875
26	Beiträge und ähnliche Entgelte	59 572	4 706	1 078	3 628
27	Zuweisungen und Zuschüsse für Investitionen				
	zusammen	758 943	121 008	41 024	79 984
	darunter				
28	vom Land	569 667	84 722	37 122	47 600
29	Einnahmen aus Krediten und inneren Darlehen	163 068	24 084	19 445	4 639
30	Einnahmen des Verwaltungs- und Vermögenshaushaltes insgesamt	6 399 988	1 014 762	366 776	647 986
31	Schulden zusammen	1 816 052	263 827	57 469	206 358
	darunter				
32	am Kreditmarkt und beim sonstigen öffentlichen Bereich	1 780 438	246 753	48 114	198 639
33	Kassenkredite	340 515	176 717	15 867	160 850

und Gemeindeverbände vom 01.01. bis 31.12.2003

und Größenklassen in 1 000 EUR

	kreisangehörige Gemeinden						Land- kreise zusammen	Amtshaus- haushalte zusammen	Lfd. Nr.
zusammen	mit ... bis unter ... Einwohnern								
	unter 1 000	1 000 - 3 000	3 000 - 5 000	5 000 - 10 000	10 000 - 20 000	20 000 -			
in 1 000 EUR									
2 528 696	90 602	168 260	196 700	489 519	708 872	874 743	1 770 446	146 055	1
715 433	13 172	28 615	51 452	144 531	216 729	260 933	453 877	84 002	2
439 680	13 535	27 042	35 269	85 259	121 787	156 788	298 764	28 436	3
127 574	40	81	2 896	19 804	33 790	70 962	575 728	14 525	4
66 212	2 650	7 356	8 952	14 040	17 948	15 266	10 267	1 815	5
730 317	43 420	81 728	68 812	138 841	200 289	197 227	-	-	6
852 818	41 291	74 972	75 671	181 565	226 425	252 893	301 780	25 417	7
67 843	1 436	3 285	5 266	13 504	22 087	22 265	27 306	6 142	8
546 492	30 452	53 470	51 296	110 370	139 708	161 195	121 841	14 269	9
48 672	240	1 558	2 525	13 395	15 011	15 942	40 622	2 398	10
182 704	19 267	21 612	18 370	39 073	39 687	44 695	37 553	3 467	11
7 401	86	889	1 157	3 077	1 675	517	-	-	12
118 047	6 561	12 091	13 032	34 402	29 142	22 819	32 418	4 050	13
82 039	1 102	3 079	2 999	14 058	22 704	38 098	106 832	511	14
3 381 513	131 893	243 232	272 371	671 085	935 297	1 127 636	2 072 227	171 472	15
2 440 277	106 086	171 508	194 705	473 217	714 301	780 460	1 703 262	150 699	16
672 881	37 585	46 599	42 791	119 824	186 868	239 214	129	-	17
185 614	6 134	12 770	11 600	36 188	55 816	63 106	-	-	18
176 525	7 556	14 726	12 791	34 902	51 256	55 294	-	-	19
244 269	22 167	15 223	14 676	36 919	60 932	94 351	-	-	20
115 729	-	-	13 916	37 437	55 106	9 270	533 893	83 610	21
871 300	41 856	75 693	74 230	168 374	248 559	262 588	801 575	14 235	22
151 224	4 921	10 291	12 853	29 275	42 125	51 758	196 009	7 490	23
786 659	35 989	64 991	64 251	158 912	201 959	260 557	286 377	17 951	24
95 243	3 024	6 099	6 643	15 608	34 959	28 910	20 604	77	25
54 700	2 355	2 810	3 594	12 228	16 684	17 029	14	151	26
426 421	21 535	40 867	37 501	80 569	103 243	142 707	199 690	11 824	27
289 496	17 565	29 338	25 199	48 723	69 513	99 158	190 623	4 826	28
107 502	4 928	9 885	9 850	27 569	30 014	25 256	28 892	2 590	29
3 226 936	142 075	236 499	258 956	632 129	916 261	1 041 017	1 989 639	168 650	30
1 289 972	59 446	142 523	178 233	292 807	347 675	269 286	232 163	30 090	31
1 279 601	59 436	142 523	178 187	288 836	341 714	268 904	224 184	29 900	32
136 463	1 654	5 204	10 069	25 291	12 827	81 418	26 763	572	33

4.3 Ausgaben und Einnahmen der Gemeinden

nach Gebietskörperschaften

Lfd. Nr.	Ausgaben/Einnahmen	Gemeinden und Gemeinde- verbände	kreisfreie Städte		
			zusammen	mit...bis unter...Einwohnern	
				50 000 - 100 000	100 000 und mehr
1	Ausgaben des Verwaltungshaushaltes zusammen	2 109,58	2 494,97	2 362,17	2 570,49
	darunter				
2	Personalausgaben	580,49	610,47	620,59	604,72
3	Laufender Sachaufwand	394,13	626,75	745,70	559,11
4	Soziale Leistungen	341,23	406,56	480,07	364,75
5	Zinsausgaben	35,82	35,23	25,27	40,89
6	Allgemeine Umlagen	285,99	15,82	2,77	23,24
7	Ausgaben des Vermögenshaushaltes zusammen	551,76	608,71	560,57	636,09
	darunter				
8	Erwerb von Vermögen	46,20	44,71	50,23	41,57
9	Baumaßnahmen zusammen	321,25	365,57	399,22	346,43
	darunter für				
10	Schulen	44,20	55,92	95,16	33,60
11	Straßen	96,79	64,57	59,85	67,26
12	Abwasserbeseitigung	3,14	1,73	-	2,71
13	Tilgung von Krediten, Rückzahlung von inneren Darlehen	67,79	50,74	77,00	35,80
14	Zuweisungen u. Zuschüsse für Investitionen	81,46	51,60	28,11	64,95
15	Ausgaben des Verwaltungs- und Vermögenshaushaltes insgesamt	2 661,35	3 103,69	2 922,74	3 206,58
16	Einnahmen des Verwaltungshaushaltes zusammen	1 979,08	2 027,45	2 003,58	2 041,03
	darunter				
17	Steuern zusammen	323,34	403,40	325,02	447,97
	darunter				
18	Gemeindeanteil an der Einkommensteuer	89,06	110,52	99,88	116,57
19	Grundsteuer	83,70	98,58	93,46	101,48
20	Gewerbesteuer (brutto)	116,83	143,01	87,37	174,66
21	Allgemeine Umlagen von Gemeinden und Gemeindeverbänden	285,14	2,97	-	4,66
22	Zuweisungen und Zuschüsse vom Land zusammen	784,91	844,50	939,48	790,49
23	Gebühren, zweckgebundene Abgaben	199,10	399,10	463,60	362,42
24	Einnahmen des Vermögenshaushaltes zusammen	505,80	534,62	550,87	525,38
	darunter				
25	Einnahmen aus der Veräußerung von Vermögen	62,30	112,42	60,25	142,09
26	Beiträge und ähnliche Entgelte	23,13	11,88	7,51	14,37
27	Zuweisungen und Zuschüsse für Investitionen				
	zusammen	294,67	305,52	285,71	316,78
	darunter				
28	vom Land	221,18	213,91	258,54	188,52
29	Einnahmen aus Krediten und inneren Darlehen	63,31	60,81	135,42	18,37
30	Einnahmen des Verwaltungs- und Vermögenshaushaltes insgesamt	2 484,88	2 562,07	2 554,45	2 566,40
31	Schulden zusammen	705,11	666,11	400,25	817,30
	darunter				
32	am Kreditmarkt und beim sonstigen öffentlichen Bereich	691,28	623,00	335,10	786,73
33	Kassenkredite	132,21	446,18	110,51	637,06

und Gemeindeverbände vom 01.01. bis 31.12.2003

und Größenklassen in EUR je Einwohner

	kreisangehörige Gemeinden						Land- kreise zusammen	Amtshaus- haushalte zusammen	Lfd. Nr.
zusammen	mit ... bis unter... Einwohnern								
	unter 1 000	1 000 - 3 000	3 000 - 5 000	5 000 - 10 000	10 000 - 20 000	20 000 - 50 000			
in EUR je Einwohner									
1 160,22	870,80	856,24	1 111,36	1 162,11	1 152,92	1 313,68	812,32	364,36	1
328,26	126,61	145,62	290,71	343,11	352,49	391,87	208,25	209,56	2
201,73	130,09	137,61	199,27	202,40	198,08	235,46	137,08	70,94	3
58,53	0,38	0,41	16,36	47,01	54,96	106,57	264,16	36,24	4
30,38	25,47	37,43	50,58	33,33	29,19	22,93	4,71	4,53	5
335,08	417,32	415,90	388,79	329,60	325,75	296,19	-	-	6
391,29	396,86	381,52	427,54	431,03	368,26	379,79	138,46	63,41	7
31,13	13,81	16,72	29,75	32,06	35,92	33,44	12,53	15,32	8
250,74	292,68	272,10	289,82	262,02	227,22	242,08	55,90	35,60	9
22,33	2,31	7,93	14,27	31,80	24,41	23,94	18,64	5,98	10
83,83	185,18	109,98	103,79	92,76	64,55	67,12	17,23	8,65	11
3,40	0,83	4,52	6,54	7,31	2,72	0,78	-	-	12
54,16	63,06	61,53	73,63	81,67	47,40	34,27	14,87	10,10	13
37,64	10,60	15,67	16,94	33,37	36,93	57,21	49,02	1,28	14
1 551,51	1 267,67	1 237,76	1 538,90	1 593,14	1 521,19	1 693,47	950,78	427,77	15
1 119,65	1 019,62	872,77	1 100,09	1 123,40	1 161,75	1 172,08	781,49	375,94	16
308,73	361,24	237,13	241,77	284,46	303,93	359,25	0,06	-	17
85,16	58,95	64,98	65,54	85,91	90,78	94,77	-	-	18
80,99	72,62	74,94	72,27	82,86	83,36	83,04	-	-	19
112,08	213,06	77,47	82,92	87,65	99,10	141,69	-	-	20
53,10	-	-	78,62	88,87	89,63	13,92	244,96	208,58	21
399,77	402,29	385,19	419,40	399,72	404,26	394,35	367,78	35,51	22
69,38	47,30	52,37	72,62	69,50	68,51	77,73	89,93	18,68	23
360,94	345,90	330,73	363,02	377,25	328,47	391,30	131,40	44,78	24
43,70	29,06	31,04	37,53	37,05	56,86	43,42	9,45	0,19	25
25,10	22,63	14,30	20,31	29,03	27,14	25,57	0,01	0,38	26
195,65	206,98	207,96	211,88	191,27	167,92	214,31	91,62	29,50	27
132,83	168,83	149,30	142,37	115,67	113,06	148,91	87,46	12,04	28
49,32	47,36	50,30	55,65	65,45	48,82	37,93	13,26	6,46	29
1 480,59	1 365,52	1 203,50	1 463,11	1 500,66	1 490,23	1 563,38	912,89	420,73	30
591,87	571,36	725,27	1 007,02	695,12	565,47	404,41	106,52	75,07	31
587,11	571,26	725,27	1 006,76	685,69	555,77	403,84	102,86	74,59	32
62,61	15,90	26,48	56,89	60,04	20,86	122,27	12,28	1,43	33

4.4 Ausgaben und Einnahmen der Gemeinden

nach kreisfreien Städten

Lfd. Nr.	Ausgaben/Einnahmen	kreisfreie Städte zusammen	davon kreisfreie		
			Branden- burg a.d. Havel	Cottbus	Frankfurt (Oder)
		in 1 000 EUR			
1	Ausgaben des Verwaltungshaushaltes zusammen	988 186	185 463	311 549	153 705
	darunter				
2	Personalausgaben	241 791	45 897	70 694	43 209
3	Laufender Sachaufwand	248 239	60 911	58 360	46 159
4	Soziale Leistungen	161 025	37 338	37 453	31 591
5	Zinsausgaben	13 952	2 885	5 534	743
6	Allgemeine Umlagen	6 267	398	1 995	-
7	Ausgaben des Vermögenshaushaltes zusammen	241 094	40 707	44 526	39 781
	darunter				
8	Erwerb von Vermögen	17 708	4 845	4 241	2 368
9	Baumaßnahmen zusammen	144 790	23 388	24 923	33 932
	darunter für				
10	Schulen	22 147	6 299	1 594	7 365
11	Straßen	25 576	5 325	6 406	3 269
12	Abwasserbeseitigung	684	-	-	-
13	Tilgung von Krediten, Rückzahlung von inneren Darlehen	20 095	9 387	5 782	1 669
14	Zuweisungen u. Zuschüsse für Investitionen	20 437	3 084	9 561	952
15	Ausgaben des Verwaltungs- und Vermögenshaushaltes insgesamt	1 229 280	226 170	356 075	193 486
16	Einnahmen des Verwaltungshaushaltes zusammen	803 015	151 328	192 979	136 353
	darunter				
17	Steuern zusammen	159 775	26 001	38 917	20 666
	darunter				
18	Gemeindeanteil an der Einkommensteuer	43 774	7 032	12 440	7 308
19	Grundsteuer	39 043	7 320	10 164	6 100
20	Gewerbesteuer (brutto)	56 643	8 590	10 934	3 954
21	Allgemeine Umlagen von Gemeinden und Gemeindeverbänden	1 177	-	-	-
22	Zuweisungen und Zuschüsse vom Land zusammen	334 484	67 812	91 557	67 082
23	Gebühren, zweckgebundene Abgaben	158 071	36 514	33 201	30 051
24	Einnahmen des Vermögenshaushaltes zusammen	211 747	41 212	40 805	37 884
	darunter				
25	Einnahmen aus der Veräußerung von Vermögen	44 527	7 131	2 847	1 521
26	Beiträge und ähnliche Entgelte	4 706	756	1 617	322
27	Zuweisungen und Zuschüsse für Investitionen				
	zusammen	121 008	12 694	27 897	28 329
	darunter				
28	vom Land	84 722	12 618	18 695	24 504
29	Einnahmen aus Krediten und inneren Darlehen	24 084	17 762	2 696	1 683
30	Einnahmen des Verwaltungs- und Vermögenshaushaltes insgesamt	1 014 762	192 539	233 784	174 237
31	Schulden zusammen	263 827	37 291	63 285	20 178
	darunter				
32	am Kreditmarkt und beim sonstigen öffentlichen Bereich	246 753	37 291	55 567	10 823
33	Kassenkredite	176 717	-	115 850	15 867

und Gemeindeverbände vom 01.01. bis 31.12.2003

in 1 000 EUR und EUR je Einwohner

Städte	kreisfreie Städte zusammen	davon kreisfreie Städte				Lfd. Nr.
Potsdam		Branden- burg a.d. Havel	Cottbus	Frankfurt (Oder)	Potsdam	
	in EUR je Einwohner					
337 470	2 494,97	2 445,97	2 871,34	2 268,40	2 343,78	1
81 991	610,47	605,31	651,54	637,69	569,44	2
82 809	626,75	803,32	537,87	681,22	575,12	3
54 643	406,56	492,43	345,18	466,23	379,50	4
4 790	35,23	38,05	51,00	10,97	33,27	5
3 873	15,82	5,25	18,39	-	26,90	6
116 079	608,71	536,86	410,37	587,10	806,19	7
6 254	44,71	63,89	39,09	34,95	43,44	8
62 547	365,57	308,45	229,70	500,78	434,40	9
6 889	55,92	83,07	14,69	108,69	47,84	10
10 576	64,57	70,23	59,04	48,24	73,45	11
684	1,73	-	-	-	4,75	12
3 257	50,74	123,80	53,29	24,62	22,62	13
6 839	51,60	40,68	88,12	14,05	47,50	14
453 548	3 103,69	2 982,83	3 281,71	2 855,50	3 149,97	15
322 356	2 027,45	1 995,77	1 778,56	2 012,32	2 238,81	16
74 190	403,40	342,91	358,67	304,99	515,26	17
16 993	110,52	92,75	114,66	107,86	118,02	18
15 459	98,58	96,53	93,68	90,03	107,37	19
33 165	143,01	113,29	100,77	58,36	230,34	20
1 177	2,97	-	-	-	8,17	21
108 032	844,50	894,33	843,82	990,01	750,30	22
58 305	399,10	481,56	305,99	443,50	404,94	23
91 846	534,62	543,52	376,07	559,10	637,89	24
33 029	112,42	94,04	26,24	22,45	229,39	25
2 011	11,88	9,97	14,90	4,76	13,96	26
52 087	305,52	167,42	257,11	418,09	361,75	27
28 905	213,91	166,41	172,30	361,64	200,75	28
1 943	60,81	234,25	24,85	24,84	13,49	29
414 202	2 562,07	2 539,29	2 154,64	2 571,42	2 876,70	30
143 072	666,11	491,81	583,26	297,79	993,66	31
143 072	623,00	491,81	512,12	159,73	993,66	32
45 000	446,18	-	1 067,71	234,17	312,53	33

4.5 Ausgaben und Einnahmen der Gemeinden und

Kreis

Lfd. Nr.	Ausgaben/Einnahmen	Gemeinden und Gemeinde- verbände des Kreises insgesamt	Kreis	
			Landkreis	kreisang. Gemeinden einschl. Amtsh. Insg.
			1 000	
1	Ausgaben des Verwaltungshaushaltes zusammen	305 594	131 258	174 335
	darunter			
2	Personalausgaben	89 733	30 194	59 540
3	Laufender Sachaufwand	56 313	25 005	31 309
4	Soziale Leistungen	58 396	58 023	373
5	Zinsausgaben	4 782	631	4 152
6	Allgemeine Umlagen	52 808	-	52 808
7	Ausgaben des Vermögenshaushaltes zusammen	93 124	19 599	73 525
	darunter			
8	Erwerb von Vermögen	8 265	2 347	5 918
9	Baumaßnahmen zusammen	53 213	10 149	43 064
	darunter für			
10	Schulen	6 721	4 633	2 089
11	Straßen	20 591	1 178	19 413
12	Abwasserbeseitigung	73	-	73
13	Tilgung von Krediten, Rückzahlung von inneren Darlehen	15 461	913	14 547
14	Zuweisungen u. Zuschüsse für Investitionen	15 241	6 189	9 052
15	Ausgaben des Verwaltungs- und Vermögenshaushaltes insgesamt	398 717	150 857	247 860
16	Einnahmen des Verwaltungshaushaltes zusammen	307 990	126 237	181 753
	darunter			
17	Steuern zusammen	49 327	-	49 327
	darunter			
18	Gemeindeanteil an der Einkommensteuer	16 138	-	16 138
19	Grundsteuer	14 469	-	14 469
20	Gewerbesteuer (brutto)	14 043	-	14 043
21	Allgemeine Umlagen von Gemeinden und Gemeindeverbänden	53 051	36 170	16 881
22	Zuweisungen und Zuschüsse vom Land zusammen	135 800	66 022	69 778
23	Gebühren, zweckgebundene Abgaben	24 530	14 271	10 260
24	Einnahmen des Vermögenshaushaltes zusammen	79 157	17 288	61 869
	darunter			
25	Einnahmen aus der Veräußerung von Vermögen	6 301	128	6 174
26	Beiträge und ähnliche Entgelte	3 613	-	3 613
27	Zuweisungen und Zuschüsse für Investitionen			
	zusammen	45 177	16 247	28 930
	darunter			
28	vom Land	32 854	15 385	17 470
29	Einnahmen aus Krediten und inneren Darlehen	13 572	-	13 572
30	Einnahmen des Verwaltungs- und Vermögenshaushaltes insgesamt	387 147	143 525	243 622
31	Schulden zusammen	106 416	21 959	84 457
	darunter			
32	am Kreditmarkt und beim sonstigen öffentlichen Bereich	106 190	21 869	84 320
33	Kassenkredite	6 460	-	6 460

Gemeindeverbände vom 01.01. bis 31.12.2003

Barnim

davon			Gemeinden und Gemeinde- verbände des Kreises insgesamt	davon					Lfd. Nr.
davon				Landkreis	kreisang. Gemeinden einschl. Amtsh. insg.	davon			
amtsfreie Gemeinden zusammen	amtsang. Gemeinden zusammen	Amtshaus- halte zusammen				amtsfreie Gemeinden zusammen	amtsang. Gemeinden zusammen	Amtshaus- halte zusammen	
EUR			EUR je Einwohner						
143 014	23 071	8 250	1 770,17	760,32	1 009,85	1 001,05	774,96	277,11	1
49 782	4 325	5 433	519,79	174,90	344,89	348,46	145,27	182,48	2
25 996	3 330	1 982	326,20	144,84	181,36	181,97	111,87	66,57	3
362	10	1	338,26	336,10	2,16	2,53	0,33	0,03	4
3 007	1 123	22	27,70	3,65	24,05	21,05	37,72	0,72	5
41 452	11 355	-	305,89	-	305,89	290,15	381,43	-	6
58 337	13 850	1 338	539,43	113,53	425,90	408,34	465,21	44,94	7
4 121	1 572	224	47,87	13,60	34,28	28,85	52,81	7,53	8
34 332	7 788	944	308,24	58,79	249,45	240,31	261,59	31,70	9
1 465	624	-	38,93	26,83	12,10	10,25	20,95	-	10
16 301	3 112	-	119,28	6,83	112,45	114,10	104,52	-	11
73	-	-	0,42	-	0,42	0,51	-	-	12
10 940	3 561	47	89,56	5,29	84,27	76,57	119,61	1,56	13
8 200	789	63	88,28	35,85	52,44	57,40	26,52	2,12	14
201 351	36 921	9 588	2 309,60	873,85	1 435,75	1 409,39	1 240,17	322,05	15
148 892	24 864	7 997	1 784,05	731,23	1 052,82	1 042,20	835,17	268,61	16
43 464	5 863	-	285,73	-	285,73	304,23	196,94	-	17
14 101	2 037	-	93,48	-	93,48	98,70	68,41	-	18
12 287	2 181	-	83,81	-	83,81	86,01	73,27	-	19
12 945	1 098	-	81,34	-	81,34	90,61	36,89	-	20
10 947	-	5 934	307,30	209,52	97,78	76,63	-	199,31	21
56 723	12 501	554	786,63	382,44	404,20	397,04	419,91	18,62	22
8 248	1 470	541	142,09	82,66	59,43	57,73	49,38	18,18	23
48 908	11 754	1 207	458,52	100,14	358,38	342,34	394,80	40,55	24
5 153	1 019	1	36,50	0,74	35,76	36,07	34,23	0,04	25
3 104	509	-	20,93	-	20,93	21,73	17,10	-	26
22 350	5 713	868	261,69	94,11	167,58	156,44	191,89	29,15	27
13 740	3 699	31	190,31	89,12	101,20	96,18	124,23	1,04	28
10 165	3 308	100	78,62	-	78,62	71,15	111,10	3,36	29
197 801	36 618	9 204	2 242,58	831,38	1 411,20	1 384,54	1 229,97	309,15	30
60 845	22 901	711	616,42	127,20	489,22	425,89	769,26	23,87	31
60 708	22 901	711	615,11	126,68	488,43	424,94	769,26	23,87	32
5 358	1 057	44	37,42	-	37,42	37,51	35,52	1,47	33

4.6 Ausgaben und Einnahmen der Gemeinden und

Kreis

Lfd. Nr.	Ausgaben/Einnahmen	Gemeinden und Gemeinde- verbände des Kreises insgesamt	Kreis	
			Landkreis	kreisang. Gemeinden einschl. Amtsh. insg.
				1 000
1	Ausgaben des Verwaltungshaushaltes zusammen	327 643	127 795	199 848
	darunter			
2	Personalausgaben	96 852	35 849	61 003
3	Laufender Sachaufwand	54 807	19 629	35 178
4	Soziale Leistungen	49 800	38 632	11 169
5	Zinsausgaben	5 928	162	5 767
6	Allgemeine Umlagen	56 970	-	56 970
7	Ausgaben des Vermögenshaushaltes zusammen	85 147	15 997	69 149
	darunter			
8	Erwerb von Vermögen	8 646	1 966	6 680
9	Baumaßnahmen zusammen	50 886	6 120	44 766
	darunter für			
10	Schulen	7 635	544	7 091
11	Straßen	22 632	2 802	19 830
12	Abwasserbeseitigung	786	-	786
13	Tilgung von Krediten, Rückzahlung von inneren Darlehen	9 884	1 116	8 768
14	Zuweisungen u. Zuschüsse für Investitionen	10 602	6 789	3 814
15	Ausgaben des Verwaltungs- und Vermögenshaushaltes insgesamt	412 790	143 793	268 997
16	Einnahmen des Verwaltungshaushaltes zusammen	316 260	123 089	193 172
	darunter			
17	Steuern zusammen	47 675	-	47 675
	darunter			
18	Gemeindeanteil an der Einkommensteuer	15 233	-	15 233
19	Grundsteuer	13 737	-	13 737
20	Gewerbesteuer (brutto)	13 285	-	13 285
21	Allgemeine Umlagen von Gemeinden und Gemeindeverbänden	56 408	35 503	20 905
22	Zuweisungen und Zuschüsse vom Land zusammen	115 434	58 236	57 198
23	Gebühren, zweckgebundene Abgaben	29 487	14 496	14 991
24	Einnahmen des Vermögenshaushaltes zusammen	79 003	17 789	61 215
	darunter			
25	Einnahmen aus der Veräußerung von Vermögen	10 677	315	10 361
26	Beiträge und ähnliche Entgelte	8 069	-	8 069
27	Zuweisungen und Zuschüsse für Investitionen			
	zusammen	38 204	10 902	27 303
	darunter			
28	vom Land	26 793	10 711	16 082
29	Einnahmen aus Krediten und inneren Darlehen	6 867	470	6 397
30	Einnahmen des Verwaltungs- und Vermögenshaushaltes insgesamt	395 264	140 877	254 387
31	Schulden zusammen	102 566	5 214	97 352
	darunter			
32	am Kreditmarkt und beim sonstigen öffentlichen Bereich	102 566	5 214	97 352
33	Kassenkredite	10 091	-	10 091

Gemeindeverbände vom 01.01. bis 31.12.2003

Dahme-Spreewald

davon			Gemeinden und Gemeinde- verbände des Kreises insgesamt	davon					Lfd. Nr.
davon				Landkreis	kreisang. Gemeinden einschl. Amtsh. insg.	davon			
amtsfreie Gemeinden zusammen	amtsang. Gemeinden zusammen	Amtshaus- halte zusammen				amtsfreie Gemeinden zusammen	amtsang. Gemeinden zusammen	Amtshaus- halte zusammen	
EUR			EUR je Einwohner						
162 461	23 168	14 219	2 051,26	800,08	1 251,18	1 223,73	859,04	527,23	1
50 367	2 952	7 684	606,36	224,44	381,92	379,38	109,47	284,93	2
28 659	3 760	2 758	343,13	122,89	220,23	215,88	139,44	102,26	3
9 763	-	1 406	311,78	241,86	69,92	73,54	-	52,12	4
4 499	787	481	37,12	1,01	36,10	33,89	29,17	17,82	5
44 682	12 288	-	356,67	-	356,67	336,57	455,62	-	6
57 282	9 600	2 267	533,07	100,15	432,92	431,47	355,97	84,07	7
5 880	444	356	54,13	12,31	41,82	44,29	16,46	13,21	8
36 885	7 130	752	318,58	38,31	280,27	277,83	264,36	27,87	9
6 634	388	69	47,80	3,41	44,39	49,97	14,39	2,55	10
15 578	4 252	-	141,69	17,54	124,15	117,34	157,66	-	11
776	10	-	4,92	-	4,92	5,84	0,37	-	12
6 780	1 126	862	61,88	6,99	54,89	51,07	41,75	31,96	13
3 471	168	175	66,38	42,50	23,88	26,15	6,22	6,47	14
219 743	32 768	16 486	2 584,33	900,24	1 684,09	1 655,21	1 215,01	611,30	15
156 028	22 632	14 512	1 979,99	770,61	1 209,38	1 175,27	839,19	538,09	16
41 003	6 672	-	298,47	-	298,47	308,85	247,38	-	17
13 460	1 773	-	95,37	-	95,37	101,39	65,72	-	18
11 494	2 242	-	86,00	-	86,00	86,58	83,15	-	19
11 217	2 068	-	83,17	-	83,17	84,49	76,67	-	20
14 156	-	6 749	353,15	222,27	130,88	106,63	-	250,27	21
46 180	9 854	1 164	722,69	364,59	358,10	347,85	365,39	43,16	22
11 692	1 418	1 881	184,61	90,75	93,86	88,07	52,58	69,74	23
50 661	8 601	1 953	494,61	111,37	383,24	381,60	318,92	72,41	24
9 457	902	3	66,84	1,97	64,87	71,23	33,45	0,09	25
7 232	686	151	50,52	-	50,52	54,47	25,44	5,61	26
20 927	5 559	817	239,18	68,25	170,93	157,63	206,12	30,30	27
11 632	4 450	-	167,74	67,06	100,69	87,62	165,02	-	28
5 822	213	362	42,99	2,94	40,05	43,86	7,89	13,43	29
206 689	31 233	16 465	2 474,61	881,98	1 592,62	1 556,87	1 158,11	610,50	30
78 362	14 251	4 739	642,13	32,64	609,49	590,26	528,41	175,74	31
78 362	14 251	4 739	642,13	32,64	609,49	590,26	528,41	175,74	32
8 893	1 026	173	63,18	-	63,18	66,98	38,04	6,40	33

4.7 Ausgaben und Einnahmen der Gemeinden und

Kreis

Lfd. Nr.	Ausgaben/Einnahmen	Gemeinden und Gemeinde- verbände des Kreises insgesamt	Kreis	
			Landkreis	kreisang. Gemeinden einschl. Amtsh. insg.
				1 000
1	Ausgaben des Verwaltungshaushaltes zusammen	243 588	98 108	145 479
	darunter			
2	Personalausgaben	74 247	30 458	43 788
3	Laufender Sachaufwand	38 559	14 256	24 303
4	Soziale Leistungen	35 419	27 295	8 124
5	Zinsausgaben	5 766	440	5 326
6	Allgemeine Umlagen	44 328	-	44 328
7	Ausgaben des Vermögenshaushaltes zusammen	67 465	17 368	50 097
	darunter			
8	Erwerb von Vermögen	5 496	918	4 578
9	Baumaßnahmen zusammen	40 965	4 673	36 292
	darunter für			
10	Schulen	4 542	571	3 972
11	Straßen	9 490	1 117	8 372
12	Abwasserbeseitigung	2 089	-	2 089
13	Tilgung von Krediten, Rückzahlung von inneren Darlehen	7 720	1 563	6 157
14	Zuweisungen u. Zuschüsse für Investitionen	11 740	10 195	1 545
15	Ausgaben des Verwaltungs- und Vermögenshaushaltes insgesamt	311 053	115 477	195 576
16	Einnahmen des Verwaltungshaushaltes zusammen	237 094	94 046	143 048
	darunter			
17	Steuern zusammen	28 987	0	28 986
	darunter			
18	Gemeindeanteil an der Einkommensteuer	8 111	-	8 111
19	Grundsteuer	8 485	-	8 485
20	Gewerbesteuer (brutto)	9 233	-	9 233
21	Allgemeine Umlagen von Gemeinden und Gemeindeverbänden	45 134	30 598	14 535
22	Zuweisungen und Zuschüsse vom Land zusammen	104 400	47 659	56 741
23	Gebühren, zweckgebundene Abgaben	11 435	4 472	6 964
24	Einnahmen des Vermögenshaushaltes zusammen	66 659	16 586	50 074
	darunter			
25	Einnahmen aus der Veräußerung von Vermögen	10 642	1 958	8 684
26	Beiträge und ähnliche Entgelte	1 475	-	1 475
27	Zuweisungen und Zuschüsse für Investitionen			
	zusammen	39 504	11 813	27 691
	darunter			
28	vom Land	29 974	11 391	18 583
29	Einnahmen aus Krediten und inneren Darlehen	9 004	1 226	7 778
30	Einnahmen des Verwaltungs- und Vermögenshaushaltes insgesamt	303 753	110 632	193 121
31	Schulden zusammen	113 752	13 766	99 986
	darunter			
32	am Kreditmarkt und beim sonstigen öffentlichen Bereich	112 136	13 766	98 370
33	Kassenkredite	8 175	3 260	4 915

Gemeindeverbände vom 01.01. bis 31.12.2003

Elbe-Elster

davon			Gemeinden und Gemeinde- verbände des Kreises insgesamt	davon					Lfd. Nr.
davon				Landkreis	kreisang. Gemeinden einschl. Amtsh. insg.	davon			
amtsfreie Gemeinden zusammen	amtsang. Gemeinden zusammen	Amtshaus- halte zusammen				amtsfreie Gemeinden zusammen	amtsang. Gemeinden zusammen	Amtshaus- halte zusammen	
EUR			EUR je Einwohner						
107 573	26 762	11 145	1 926,11	775,77	1 150,34	1 147,75	817,37	340,40	1
32 915	3 807	7 066	587,09	240,84	346,24	351,19	116,28	215,81	2
18 478	3 243	2 582	304,90	112,73	192,17	197,15	99,04	78,87	3
7 091	11	1 022	280,07	215,83	64,24	75,66	0,33	31,22	4
4 336	895	95	45,60	3,48	42,12	46,26	27,35	2,91	5
29 384	14 944	-	350,51	-	350,51	313,52	456,42	-	6
37 862	10 011	2 223	533,46	137,34	396,13	403,97	305,78	67,90	7
3 385	331	862	43,46	7,26	36,20	36,12	10,12	26,31	8
28 016	7 227	1 048	323,92	36,95	286,97	298,92	220,74	32,02	9
3 751	11	209	35,92	4,51	31,41	40,02	0,34	6,39	10
6 580	1 192	601	75,04	8,84	66,20	70,21	36,40	18,34	11
1 152	937	-	16,52	-	16,52	12,29	28,62	-	12
3 767	2 103	286	61,04	12,36	48,68	40,19	64,25	8,74	13
1 197	348	-	92,83	80,62	12,22	12,77	10,62	-	14
145 435	36 773	13 368	2 459,58	913,10	1 546,47	1 551,72	1 123,15	408,30	15
105 412	25 923	11 713	1 874,77	743,65	1 131,12	1 124,69	791,76	357,73	16
23 673	5 313	-	229,20	0,00	229,20	252,58	162,28	-	17
6 351	1 761	-	64,14	-	64,14	67,76	53,78	-	18
6 507	1 978	-	67,09	-	67,09	69,42	60,42	-	19
8 179	1 054	-	73,01	-	73,01	87,27	32,19	-	20
6 752	-	7 784	356,88	241,95	114,93	72,04	-	237,73	21
42 515	13 933	292	825,52	376,85	448,66	453,61	425,56	8,93	22
5 099	1 550	315	90,42	35,36	55,06	54,40	47,34	9,63	23
40 870	7 870	1 334	527,09	131,15	395,95	436,06	240,37	40,75	24
8 166	503	15	84,15	15,48	68,67	87,13	15,36	0,46	25
1 135	340	-	11,66	-	11,66	12,11	10,39	-	26
21 127	5 520	1 043	312,37	93,41	218,96	225,42	168,60	31,85	27
13 800	4 468	315	237,01	90,07	146,94	147,24	136,46	9,62	28
6 517	1 023	238	71,19	9,69	61,50	69,54	31,23	7,26	29
146 281	33 793	13 047	2 401,86	874,80	1 527,06	1 560,75	1 032,13	398,49	30
80 152	17 765	2 069	899,47	108,85	790,62	855,18	542,59	63,19	31
78 726	17 765	1 879	886,69	108,85	777,84	839,97	542,59	57,38	32
2 763	1 858	294	64,64	25,78	38,87	29,48	56,75	8,99	33

4.8 Ausgaben und Einnahmen der Gemeinden und

Kreis

Lfd. Nr.	Ausgaben/Einnahmen	Gemeinden und Gemeinde- verbände des Kreises insgesamt	Kreis	
			Landkreis	kreisang. Gemeinden einschl. Amtsh. insg.
			1 000	
1	Ausgaben des Verwaltungshaushaltes zusammen	303 636	121 012	182 625
	darunter			
2	Personalausgaben	88 349	28 619	59 730
3	Laufender Sachaufwand	50 787	23 447	27 339
4	Soziale Leistungen	51 519	37 371	14 148
5	Zinsausgaben	4 811	892	3 920
6	Allgemeine Umlagen	50 797	-	50 797
7	Ausgaben des Vermögenshaushaltes zusammen	79 141	21 904	57 237
	darunter			
8	Erwerb von Vermögen	4 998	1 602	3 396
9	Baumaßnahmen zusammen	39 817	8 780	31 037
	darunter für			
10	Schulen	8 183	5 471	2 712
11	Straßen	16 749	1 117	15 632
12	Abwasserbeseitigung	57	-	57
13	Tilgung von Krediten, Rückzahlung von inneren Darlehen	13 625	5 054	8 571
14	Zuweisungen u. Zuschüsse für Investitionen	16 995	6 468	10 527
15	Ausgaben des Verwaltungs- und Vermögenshaushaltes insgesamt	382 777	142 916	239 862
16	Einnahmen des Verwaltungshaushaltes zusammen	308 668	122 098	186 569
	darunter			
17	Steuern zusammen	48 960	5	48 954
	darunter			
18	Gemeindeanteil an der Einkommensteuer	13 277	-	13 277
19	Grundsteuer	13 972	-	13 972
20	Gewerbesteuer (brutto)	17 779	-	17 779
21	Allgemeine Umlagen von Gemeinden und Gemeindeverbänden	49 392	36 902	12 490
22	Zuweisungen und Zuschüsse vom Land zusammen	118 343	52 217	66 126
23	Gebühren, zweckgebundene Abgaben	31 115	20 930	10 185
24	Einnahmen des Vermögenshaushaltes zusammen	73 518	18 937	54 581
	darunter			
25	Einnahmen aus der Veräußerung von Vermögen	4 801	601	4 200
26	Beiträge und ähnliche Entgelte	4 864	-	4 864
27	Zuweisungen und Zuschüsse für Investitionen			
	zusammen	44 386	10 867	33 519
	darunter			
28	vom Land	33 766	10 867	22 898
29	Einnahmen aus Krediten und inneren Darlehen	9 999	5 248	4 751
30	Einnahmen des Verwaltungs- und Vermögenshaushaltes insgesamt	382 185	141 035	241 150
31	Schulden zusammen	108 167	16 871	91 296
	darunter			
32	am Kreditmarkt und beim sonstigen öffentlichen Bereich	107 002	16 871	90 131
33	Kassenkredite	2 587	-	2 587

Gemeindeverbände vom 01.01. bis 31.12.2003

Havelland

davon			Gemeinden und Gemeinde- verbände des Kreises insgesamt	davon					Lfd. Nr.
davon				Landkreis	kreisang. Gemeinden einschl. Amtsh. insg.	davon			
amtsfreie Gemeinden zusammen	amtsang. Gemeinden zusammen	Amtshaus- halte zusammen				amtsfreie Gemeinden zusammen	amtsang. Gemeinden zusammen	Amtshaus- halte zusammen	
EUR			EUR je Einwohner						
161 057	13 274	8 293	1 988,78	792,61	1 196,17	1 192,90	751,56	469,56	1
53 855	1 564	4 311	578,67	187,45	391,23	398,88	88,57	244,11	2
24 307	1 663	1 370	332,65	153,58	179,07	180,03	94,14	77,58	3
13 025	3	1 120	337,44	244,78	92,67	96,47	0,16	63,42	4
3 719	146	54	31,51	5,84	25,67	27,55	8,28	3,06	5
43 105	7 692	-	332,72	-	332,72	319,27	435,51	-	6
47 660	8 698	879	518,36	143,47	374,89	353,00	492,47	49,78	7
3 007	150	239	32,74	10,49	22,24	22,27	8,49	13,52	8
22 977	7 567	494	260,80	57,50	203,29	170,18	428,43	27,95	9
2 709	-	3	53,60	35,83	17,76	20,06	-	0,19	10
8 905	6 728	-	109,71	7,32	102,39	65,95	380,91	-	11
43	14	-	0,37	-	0,37	0,32	0,77	-	12
8 096	413	63	89,24	33,10	56,14	59,96	23,37	3,56	13
10 019	423	84	111,31	42,37	68,95	74,21	23,98	4,76	14
208 717	21 972	9 173	2 507,14	936,08	1 571,06	1 545,90	1 244,03	519,34	15
164 073	13 788	8 708	2 021,73	799,73	1 222,00	1 215,24	780,69	493,04	16
45 703	3 251	-	320,68	0,03	320,64	338,51	184,06	-	17
12 266	1 012	-	86,96	-	86,96	90,85	57,27	-	18
12 637	1 335	-	91,51	-	91,51	93,60	75,56	-	19
17 139	641	-	116,45	-	116,45	126,94	36,28	-	20
8 951	-	3 539	323,51	241,70	81,81	66,30	-	200,38	21
57 343	7 525	1 258	775,13	342,01	433,11	424,72	426,06	71,23	22
8 746	1 013	426	203,80	137,09	66,71	64,78	57,36	24,10	23
46 082	8 123	376	481,53	124,03	357,50	341,31	459,92	21,28	24
3 724	466	9	31,45	3,94	27,51	27,59	26,37	0,53	25
4 561	303	-	31,86	-	31,86	33,78	17,18	-	26
26 195	6 988	336	290,72	71,18	219,55	194,02	395,67	19,03	27
17 570	5 329	-	221,16	71,18	149,98	130,14	301,69	-	28
4 751	-	-	65,49	34,37	31,12	35,19	-	-	29
210 155	21 912	9 084	2 503,26	923,76	1 579,50	1 556,55	1 240,61	514,32	30
87 331	3 166	799	708,48	110,51	597,97	646,83	179,25	45,22	31
86 166	3 166	799	700,85	110,51	590,35	638,21	179,25	45,22	32
2 587	-	-	16,94	-	16,94	19,16	-	-	33

4.9 Ausgaben und Einnahmen der Gemeinden und

Kreis

Lfd. Nr.	Ausgaben/Einnahmen	Gemeinden und Gemeinde- verbände des Kreises insgesamt	Kreis	
			Landkreis	kreisang. Gemeinden einschl. Amtsh. insg.
				1 000
1	Ausgaben des Verwaltungshaushaltes zusammen	367 928	142 443	225 485
	darunter			
2	Personalausgaben	97 522	33 452	64 069
3	Laufender Sachaufwand	62 712	22 435	40 277
4	Soziale Leistungen	60 315	44 816	15 499
5	Zinsausgaben	6 343	388	5 955
6	Allgemeine Umlagen	61 020	-	61 020
7	Ausgaben des Vermögenshaushaltes zusammen	76 895	21 310	55 585
	darunter			
8	Erwerb von Vermögen	6 634	1 273	5 361
9	Baumaßnahmen zusammen	45 654	8 793	36 861
	darunter für			
10	Schulen	5 101	1 532	3 569
11	Straßen	13 580	2 088	11 491
12	Abwasserbeseitigung	207	-	207
13	Tilgung von Krediten, Rückzahlung von inneren Darlehen	9 508	1 372	8 136
14	Zuweisungen u. Zuschüsse für Investitionen	9 569	6 379	3 190
15	Ausgaben des Verwaltungs- und Vermögenshaushaltes insgesamt	444 823	163 753	281 070
16	Einnahmen des Verwaltungshaushaltes zusammen	385 290	142 685	242 605
	darunter			
17	Steuern zusammen	71 056	-	71 056
	darunter			
18	Gemeindeanteil an der Einkommensteuer	16 790	-	16 790
19	Grundsteuer	15 084	-	15 084
20	Gewerbesteuer (brutto)	34 357	-	34 357
21	Allgemeine Umlagen von Gemeinden und Gemeindeverbänden	60 877	41 591	19 286
22	Zuweisungen und Zuschüsse vom Land zusammen	145 058	66 604	78 454
23	Gebühren, zweckgebundene Abgaben	26 067	15 445	10 623
24	Einnahmen des Vermögenshaushaltes zusammen	71 246	21 746	49 500
	darunter			
25	Einnahmen aus der Veräußerung von Vermögen	7 082	592	6 491
26	Beiträge und ähnliche Entgelte	4 742	-	4 742
27	Zuweisungen und Zuschüsse für Investitionen			
	zusammen	42 186	15 927	26 259
	darunter			
28	vom Land	30 933	15 264	15 669
29	Einnahmen aus Krediten und inneren Darlehen	8 318	1 438	6 880
30	Einnahmen des Verwaltungs- und Vermögenshaushaltes insgesamt	456 536	164 431	292 105
31	Schulden zusammen	115 514	9 700	105 814
	darunter			
32	am Kreditmarkt und beim sonstigen öffentlichen Bereich	112 055	8 641	103 414
33	Kassenkredite	7 561	-	7 561

Gemeindeverbände vom 01.01. bis 31.12.2003

Märkisch-Oderland

davon			Gemeinden und Gemeinde- verbände des Kreises insgesamt	davon					Lfd. Nr.
davon				Landkreis	kreisang. Gemeinden einschl. Amtsh. insg.	davon			
amtsfreie Gemeinden zusammen	amtsang. Gemeinden zusammen	Amtshaus- halte zusammen				amtsfreie Gemeinden zusammen	amtsang. Gemeinden zusammen	Amtshaus- halte zusammen	
EUR			EUR je Einwohner						
164 303	44 712	16 470	1 929,29	746,92	1 182,37	1 135,51	971,75	357,95	1
47 888	6 467	9 714	511,37	175,41	335,96	330,96	140,54	211,13	2
28 912	8 690	2 675	328,84	117,64	211,20	199,81	188,86	58,15	3
13 349	2	2 148	316,27	235,00	81,27	92,26	0,03	46,69	4
4 046	1 791	118	33,26	2,03	31,23	27,96	38,92	2,57	5
41 866	19 154	-	319,97	-	319,97	289,34	416,29	-	6
37 202	16 115	2 268	403,21	111,74	291,47	257,11	350,23	49,30	7
4 045	601	715	34,78	6,67	28,11	27,96	13,06	15,53	8
23 708	12 124	1 030	239,39	46,11	193,29	163,85	263,49	22,38	9
3 014	196	359	26,75	8,03	18,71	20,83	4,25	7,80	10
6 054	5 437	-	71,21	10,95	60,26	41,84	118,16	-	11
207	-	-	1,09	-	1,09	1,43	-	-	12
6 123	1 508	505	49,86	7,20	42,66	42,32	32,77	10,98	13
1 806	1 374	10	50,17	33,45	16,73	12,48	29,86	0,22	14
201 505	60 827	18 738	2 332,49	858,66	1 473,83	1 392,62	1 321,98	407,25	15
164 497	61 233	16 875	2 020,32	748,19	1 272,13	1 136,85	1 330,79	366,75	16
42 338	28 718	-	372,59	-	372,59	292,60	624,14	-	17
13 908	2 882	-	88,04	-	88,04	96,12	62,64	-	18
11 637	3 447	-	79,10	-	79,10	80,43	74,91	-	19
12 699	21 659	-	180,16	-	180,16	87,76	470,72	-	20
9 520	-	9 766	319,22	218,09	101,13	65,79	-	212,25	21
58 508	18 754	1 192	760,63	349,25	411,38	404,35	407,59	25,91	22
7 746	2 204	673	136,69	80,99	55,70	53,53	47,90	14,63	23
34 797	13 163	1 540	373,59	114,03	259,56	240,49	286,08	33,47	24
5 068	1 411	12	37,14	3,10	34,04	35,02	30,67	0,26	25
4 084	657	-	24,86	-	24,86	28,23	14,29	-	26
17 638	7 817	804	221,21	83,51	137,69	121,90	169,88	17,48	27
9 935	5 734	-	162,20	80,04	82,16	68,66	124,62	-	28
3 900	2 428	553	43,62	7,54	36,08	26,95	52,77	12,02	29
199 294	74 396	18 415	2 393,91	862,22	1 531,69	1 377,34	1 616,88	400,22	30
70 425	32 687	2 702	605,71	50,86	554,85	486,72	710,40	58,72	31
68 029	32 684	2 702	587,58	45,31	542,27	470,15	710,33	58,72	32
7 080	481	-	39,65	-	39,65	48,93	10,44	-	33

4.10 Ausgaben und Einnahmen der Gemeinden und

Kreis

Lfd. Nr.	Ausgaben/Einnahmen	Gemeinden und Gemeinde- verbände des Kreises insgesamt	Kreis	
			Landkreis	kreisang. Gemeinden einschl. Amtsh. insg.
			1 000	
1	Ausgaben des Verwaltungshaushaltes zusammen	356 913	139 384	217 530
	darunter			
2	Personalausgaben	111 641	35 891	75 751
3	Laufender Sachaufwand	65 846	28 229	37 617
4	Soziale Leistungen	59 908	43 735	16 173
5	Zinsausgaben	3 783	55	3 728
6	Allgemeine Umlagen	62 226	-	62 226
7	Ausgaben des Vermögenshaushaltes zusammen	102 410	25 362	77 048
	darunter			
8	Erwerb von Vermögen	11 812	2 420	9 392
9	Baumaßnahmen zusammen	70 608	14 502	56 106
	darunter für			
10	Schulen	10 669	3 562	7 107
11	Straßen	22 110	3 947	18 162
12	Abwasserbeseitigung	535	-	535
13	Tilgung von Krediten, Rückzahlung von inneren Darlehen	5 205	493	4 712
14	Zuweisungen u. Zuschüsse für Investitionen	13 711	7 948	5 763
15	Ausgaben des Verwaltungs- und Vermögenshaushaltes insgesamt	459 323	164 746	294 577
16	Einnahmen des Verwaltungshaushaltes zusammen	356 933	143 871	213 063
	darunter			
17	Steuern zusammen	65 911	38	65 873
	darunter			
18	Gemeindeanteil an der Einkommensteuer	19 352	-	19 352
19	Grundsteuer	15 121	-	15 121
20	Gewerbsteuer (brutto)	22 756	-	22 756
21	Allgemeine Umlagen von Gemeinden und Gemeindeverbänden	62 226	49 618	12 607
22	Zuweisungen und Zuschüsse vom Land zusammen	120 647	56 830	63 817
23	Gebühren, zweckgebundene Abgaben	39 644	24 541	15 103
24	Einnahmen des Vermögenshaushaltes zusammen	111 075	20 551	90 524
	darunter			
25	Einnahmen aus der Veräußerung von Vermögen	12 198	1 667	10 531
26	Beiträge und ähnliche Entgelte	4 764	-	4 764
27	Zuweisungen und Zuschüsse für Investitionen			
	zusammen	50 800	18 884	31 917
	darunter			
28	vom Land	37 585	17 924	19 661
29	Einnahmen aus Krediten und inneren Darlehen	11 071	-	11 071
30	Einnahmen des Verwaltungs- und Vermögenshaushaltes insgesamt	468 008	164 421	303 587
31	Schulden zusammen	85 804	2 742	83 062
	darunter			
32	am Kreditmarkt und beim sonstigen öffentlichen Bereich	83 926	2 742	81 184
33	Kassenkredite	8	-	8

Gemeindeverbände vom 01.01. bis 31.12.2003

Oberhavel

davon			Gemeinden und Gemeinde- verbände des Kreises insgesamt	davon					Lfd. Nr.
davon				Landkreis	kreisang. Gemeinden einschl. Amtsh. insg.	davon			
amtsfreie Gemeinden zusammen	amtsang. Gemeinden zusammen	Amtshaus- halte zusammen				amtsfreie Gemeinden zusammen	amtsang. Gemeinden zusammen	Amtshaus- halte zusammen	
EUR			EUR je Einwohner						
202 743	7 799	6 988	1 824,83	712,64	1 112,19	1 094,76	750,41	672,34	1
71 720	431	3 600	570,80	183,50	387,30	387,27	41,44	346,41	2
35 585	969	1 063	336,66	144,33	192,33	192,15	93,20	102,31	3
14 593	7	1 573	306,30	223,61	82,69	78,80	0,67	151,36	4
3 424	248	56	19,34	0,28	19,06	18,49	23,89	5,43	5
57 659	4 566	-	318,15	-	318,15	311,35	439,37	-	6
68 675	5 459	2 913	523,60	129,67	393,93	370,83	525,30	280,28	7
8 769	128	495	60,39	12,37	48,02	47,35	12,32	47,65	8
50 058	3 670	2 377	361,00	74,15	286,86	270,30	353,16	228,75	9
6 229	-	877	54,55	18,21	36,34	33,64	-	84,41	10
15 838	967	1 357	113,04	20,18	92,86	85,52	93,05	130,61	11
535	-	-	2,73	-	2,73	2,89	-	-	12
4 488	196	28	26,61	2,52	24,09	24,24	18,88	2,69	13
4 286	1 465	13	70,10	40,64	29,46	23,14	140,95	1,20	14
271 418	13 258	9 901	2 348,43	842,32	1 506,12	1 465,59	1 275,71	952,62	15
198 770	7 106	7 186	1 824,93	735,58	1 089,35	1 073,31	683,73	691,45	16
63 469	2 404	-	336,99	0,19	336,80	342,72	231,32	-	17
18 715	637	-	98,94	-	98,94	101,06	61,26	-	18
14 277	844	-	77,31	-	77,31	77,09	81,18	-	19
22 130	627	-	116,35	-	116,35	119,49	60,28	-	20
10 526	-	2 081	318,15	253,69	64,46	56,84	-	200,25	21
59 465	3 587	765	616,85	290,56	326,28	321,09	345,14	73,57	22
14 565	220	318	202,69	125,48	77,22	78,65	21,15	30,61	23
83 179	5 419	1 926	567,90	105,07	462,83	449,15	521,40	185,29	24
10 092	426	13	62,37	8,52	53,84	54,49	41,01	1,23	25
4 638	126	-	24,35	-	24,35	25,04	12,11	-	26
25 337	4 867	1 713	259,73	96,55	163,19	136,81	468,27	164,82	27
14 284	4 005	1 372	192,17	91,64	100,52	77,13	385,38	131,99	28
10 871	-	200	56,61	-	56,61	58,70	-	19,24	29
281 950	12 525	9 112	2 392,84	840,66	1 552,18	1 522,46	1 205,13	876,74	30
76 002	5 922	1 138	438,70	14,02	424,68	410,39	569,84	109,49	31
74 124	5 922	1 138	429,10	14,02	415,08	400,25	569,84	109,49	32
8	-	-	0,04	-	0,04	0,04	-	-	33

4.11 Ausgaben und Einnahmen der Gemeinden und

Kreis

Lfd. Nr.	Ausgaben/Einnahmen	Gemeinden und Gemeinde- verbände des Kreises insgesamt	Kreis	
			Landkreis	kreisang. Gemeinden einschl. Amtsh. insg.
				1 000
1	Ausgaben des Verwaltungshaushaltes zusammen	289 239	112 487	176 753
	darunter			
2	Personalausgaben	80 947	32 103	48 844
3	Laufender Sachaufwand	41 758	15 229	26 529
4	Soziale Leistungen	46 750	35 397	11 354
5	Zinsausgaben	3 190	368	2 822
6	Allgemeine Umlagen	51 338	-	51 338
7	Ausgaben des Vermögenshaushaltes zusammen	75 623	16 622	59 001
	darunter			
8	Erwerb von Vermögen	5 925	1 398	4 528
9	Baumaßnahmen zusammen	44 079	5 385	38 694
	darunter für			
10	Schulen	5 832	2 765	3 066
11	Straßen	7 292	2 003	5 289
12	Abwasserbeseitigung	450	-	450
13	Tilgung von Krediten, Rückzahlung von inneren Darlehen	6 964	913	6 052
14	Zuweisungen u. Zuschüsse für Investitionen	16 711	8 927	7 784
15	Ausgaben des Verwaltungs- und Vermögenshaushaltes insgesamt	364 862	129 109	235 754
16	Einnahmen des Verwaltungshaushaltes zusammen	274 836	102 706	172 129
	darunter			
17	Steuern zusammen	38 496	15	38 481
	darunter			
18	Gemeindeanteil an der Einkommensteuer	10 051	-	10 051
19	Grundsteuer	9 586	-	9 586
20	Gewerbesteuer (brutto)	13 757	-	13 757
21	Allgemeine Umlagen von Gemeinden und Gemeindeverbänden	51 339	35 996	15 343
22	Zuweisungen und Zuschüsse vom Land zusammen	108 633	46 913	61 719
23	Gebühren, zweckgebundene Abgaben	16 105	9 117	6 988
24	Einnahmen des Vermögenshaushaltes zusammen	68 408	15 685	52 723
	darunter			
25	Einnahmen aus der Veräußerung von Vermögen	3 862	1 018	2 844
26	Beiträge und ähnliche Entgelte	2 559	-	2 559
27	Zuweisungen und Zuschüsse für Investitionen			
	zusammen	52 111	12 957	39 155
	darunter			
28	vom Land	42 481	12 067	30 413
29	Einnahmen aus Krediten und inneren Darlehen	4 467	799	3 668
30	Einnahmen des Verwaltungs- und Vermögenshaushaltes insgesamt	343 244	118 391	224 853
31	Schulden zusammen	64 717	7 704	57 012
	darunter			
32	am Kreditmarkt und beim sonstigen öffentlichen Bereich	64 449	7 704	56 744
33	Kassenkredite	2 898	-	2 898

Gemeindeverbände vom 01.01. bis 31.12.2003

Oberspreewald-Lausitz

davon			Gemeinden und Gemeinde- verbände des Kreises insgesamt	davon					Lfd. Nr.
davon				Landkreis	kreisang. Gemeinden einschl. Amtsh. insg.	davon			
amtsfreie Gemeinden zusammen	amtsang. Gemeinden zusammen	Amtshaus- halte zusammen				amtsfreie Gemeinden zusammen	amtsang. Gemeinden zusammen	Amtshaus- halte zusammen	
EUR			EUR je Einwohner						
148 829	19 024	8 899	2 103,44	818,04	1 285,40	1 300,79	823,81	385,36	1
41 111	3 031	4 701	588,67	233,46	355,21	359,32	131,26	203,59	2
22 143	2 876	1 511	303,68	110,75	192,93	193,53	124,53	65,43	3
10 320	1	1 033	339,98	257,42	82,57	90,20	0,04	44,71	4
2 236	567	20	23,20	2,67	20,52	19,54	24,55	0,85	5
40 318	11 020	-	373,34	-	373,34	352,38	477,19	-	6
53 356	4 602	1 043	549,95	120,88	429,07	466,34	199,26	45,15	7
3 951	286	291	43,09	10,16	32,93	34,53	12,36	12,60	8
34 328	3 633	733	320,55	39,16	281,40	300,03	157,33	31,74	9
3 053	2	12	42,41	20,11	22,30	26,68	0,08	0,51	10
4 634	655	-	53,03	14,57	38,46	40,50	28,36	-	11
450	-	-	3,27	-	3,27	3,93	-	-	12
5 627	406	19	50,65	6,64	44,01	49,18	17,58	0,81	13
7 730	54	-	121,53	64,92	56,61	67,56	2,35	-	14
202 186	23 626	9 942	2 653,39	938,92	1 714,47	1 767,13	1 023,07	430,52	15
143 915	18 460	9 755	1 998,69	746,91	1 251,78	1 257,83	799,36	422,42	16
34 457	4 023	-	279,95	0,11	279,84	301,16	174,21	-	17
8 520	1 531	-	73,09	-	73,09	74,46	66,30	-	18
8 335	1 251	-	69,71	-	69,71	72,85	54,18	-	19
12 883	874	-	100,04	-	100,04	112,60	37,83	-	20
9 807	-	5 536	373,35	261,77	111,58	85,72	-	239,72	21
50 854	9 763	1 103	790,01	341,17	448,84	444,47	422,76	47,75	22
5 466	1 071	451	117,12	66,30	50,82	47,77	46,38	19,51	23
48 060	4 127	536	497,49	114,07	383,42	420,05	178,71	23,22	24
2 349	495	0	28,08	7,40	20,68	20,53	21,44	0,01	25
2 268	291	-	18,61	-	18,61	19,82	12,61	-	26
36 100	2 647	408	378,97	94,22	284,75	315,51	114,63	17,67	27
29 273	1 140	-	308,93	87,76	221,17	255,85	49,37	-	28
3 668	-	-	32,49	5,81	26,68	32,06	-	-	29
191 975	22 587	10 291	2 496,17	860,98	1 635,20	1 677,88	978,07	445,64	30
46 247	10 278	488	470,64	56,03	414,61	404,20	445,06	21,13	31
45 979	10 278	488	468,69	56,03	412,66	401,86	445,06	21,13	32
2 578	320	-	21,07	-	21,07	22,53	13,84	-	33

4.12 Ausgaben und Einnahmen der Gemeinden und

Kreis

Lfd. Nr.	Ausgaben/Einnahmen	Gemeinden und Gemeinde- verbände des Kreises insgesamt	Kreis	
			Landkreis	kreisang. Gemeinden einschl. Amtsh. insg.
			1 000	
1	Ausgaben des Verwaltungshaushaltes zusammen	409 083	145 214	263 869
	darunter			
2	Personalausgaben	101 169	35 889	65 281
3	Laufender Sachaufwand	67 323	17 366	49 957
4	Soziale Leistungen	63 740	50 773	12 967
5	Zinsausgaben	7 897	1 199	6 697
6	Allgemeine Umlagen	54 997	-	54 997
7	Ausgaben des Vermögenshaushaltes zusammen	100 253	39 452	60 801
	darunter			
8	Erwerb von Vermögen	6 500	2 686	3 814
9	Baumaßnahmen zusammen	55 024	13 739	41 285
	darunter für			
10	Schulen	11 035	5 699	5 336
11	Straßen	17 305	2 953	14 352
12	Abwasserbeseitigung	2	-	2
13	Tilgung von Krediten, Rückzahlung von inneren Darlehen	16 477	6 175	10 302
14	Zuweisungen u. Zuschüsse für Investitionen	11 967	8 674	3 293
15	Ausgaben des Verwaltungs- und Vermögenshaushaltes insgesamt	509 336	184 666	324 670
16	Einnahmen des Verwaltungshaushaltes zusammen	373 096	140 433	232 663
	darunter			
17	Steuern zusammen	56 659	5	56 654
	darunter			
18	Gemeindeanteil an der Einkommensteuer	17 006	-	17 006
19	Grundsteuer	16 325	-	16 325
20	Gewerbesteuer (brutto)	17 809	-	17 809
21	Allgemeine Umlagen von Gemeinden und Gemeindeverbänden	54 803	38 160	16 643
22	Zuweisungen und Zuschüsse vom Land zusammen	152 012	73 534	78 478
23	Gebühren, zweckgebundene Abgaben	18 540	5 918	12 622
24	Einnahmen des Vermögenshaushaltes zusammen	86 001	34 178	51 823
	darunter			
25	Einnahmen aus der Veräußerung von Vermögen	8 450	1 510	6 940
26	Beiträge und ähnliche Entgelte	3 906	14	3 891
27	Zuweisungen und Zuschüsse für Investitionen			
	zusammen	48 130	19 724	28 406
	darunter			
28	vom Land	33 699	19 292	14 407
29	Einnahmen aus Krediten und inneren Darlehen	13 694	4 681	9 013
30	Einnahmen des Verwaltungs- und Vermögenshaushaltes insgesamt	459 097	174 612	284 486
31	Schulden zusammen	143 770	23 402	120 367
	darunter			
32	am Kreditmarkt und beim sonstigen öffentlichen Bereich	139 688	21 570	118 118
33	Kassenkredite	34 821	2 527	32 294

Gemeindeverbände vom 01.01. bis 31.12.2003

Oder-Spree

davon			Gemeinden und Gemeinde- verbände des Kreises insgesamt	davon					Lfd. Nr.
davon				Landkreis	kreisang. Gemeinden einschl. Amtsh. insg.	davon			
amtsfreie Gemeinden zusammen	amtsang. Gemeinden zusammen	Amtshaus- halte zusammen				amtsfreie Gemeinden zusammen	amtsang. Gemeinden zusammen	Amtshaus- halte zusammen	
EUR			EUR je Einwohner						
205 114	42 008	16 747	2 116,97	751,47	1 365,50	1 418,31	863,99	344,43	1
48 449	6 626	10 206	523,54	185,72	337,82	335,01	136,27	209,91	2
39 963	6 985	3 008	348,39	89,87	258,52	276,33	143,66	61,88	3
11 507	12	1 448	329,85	262,75	67,10	79,57	0,24	29,78	4
4 975	1 516	206	40,86	6,21	34,66	34,40	31,19	4,25	5
36 088	18 909	-	284,60	-	284,60	249,54	388,91	-	6
45 827	12 885	2 089	518,80	204,16	314,64	316,88	265,01	42,96	7
2 486	913	415	33,64	13,90	19,74	17,19	18,78	8,54	8
30 456	9 435	1 394	284,75	71,10	213,65	210,59	194,05	28,68	9
3 802	1 251	283	57,11	29,49	27,62	26,29	25,72	5,83	10
9 554	3 996	802	89,55	15,28	74,27	66,06	82,19	16,49	11
1	1	-	0,01	-	0,01	0,01	0,02	-	12
8 448	1 628	226	85,27	31,96	53,31	58,42	33,47	4,64	13
2 636	657	-	61,93	44,89	17,04	18,23	13,51	-	14
250 941	54 893	18 835	2 635,77	955,63	1 680,14	1 735,19	1 129,00	387,39	15
174 120	41 234	17 309	1 930,74	726,73	1 204,01	1 203,99	848,07	356,00	16
45 714	10 940	-	293,20	0,02	293,18	316,10	225,00	-	17
13 090	3 916	-	88,01	-	88,01	90,51	80,54	-	18
12 639	3 685	-	84,48	-	84,48	87,40	75,80	-	19
15 474	2 336	-	92,16	-	92,16	107,00	48,04	-	20
7 607	-	9 036	283,60	197,47	86,12	52,60	-	185,84	21
59 150	17 224	2 104	786,65	380,53	406,11	409,00	354,26	43,27	22
8 960	2 900	762	95,94	30,63	65,32	61,95	59,65	15,67	23
40 514	9 803	1 506	445,05	176,87	268,18	280,14	201,61	30,97	24
4 970	1 966	5	43,73	7,81	35,92	34,36	40,43	0,10	25
3 239	653	-	20,21	0,07	20,14	22,39	13,42	-	26
21 117	6 091	1 197	249,07	102,07	147,00	146,02	125,28	24,62	27
10 220	3 327	860	174,39	99,84	74,55	70,67	68,42	17,68	28
8 552	461	-	70,87	24,22	46,64	59,14	9,48	-	29
214 634	51 036	18 815	2 375,79	903,60	1 472,19	1 484,14	1 049,68	386,97	30
90 751	25 864	3 751	743,99	121,10	622,89	627,52	531,96	77,15	31
88 502	25 864	3 751	722,87	111,62	611,25	611,97	531,96	77,15	32
30 760	1 534	-	180,20	13,08	167,12	212,70	31,56	-	33

4.13 Ausgaben und Einnahmen der Gemeinden und

Kreis

Lfd. Nr.	Ausgaben/Einnahmen	Gemeinden und Gemeinde- verbände des Kreises insgesamt	Kreis	
			Landkreis	kreisang. Gemeinden einschl. Amtsh. insg.
				1 000
1	Ausgaben des Verwaltungshaushaltes zusammen	249 143	112 838	136 305
	darunter			
2	Personalausgaben	66 209	26 583	39 626
3	Laufender Sachaufwand	38 315	16 296	22 018
4	Soziale Leistungen	60 266	50 032	10 235
5	Zinsausgaben	5 017	1 011	4 006
6	Allgemeine Umlagen	39 725	-	39 725
7	Ausgaben des Vermögenshaushaltes zusammen	67 688	12 233	55 455
	darunter			
8	Erwerb von Vermögen	8 289	949	7 340
9	Baumaßnahmen zusammen	39 494	5 366	34 128
	darunter für			
10	Schulen	2 995	591	2 403
11	Straßen	18 968	3 226	15 743
12	Abwasserbeseitigung	-	-	-
13	Tilgung von Krediten, Rückzahlung von inneren Darlehen	9 117	1 059	8 058
14	Zuweisungen u. Zuschüsse für Investitionen	9 504	4 852	4 653
15	Ausgaben des Verwaltungs- und Vermögenshaushaltes insgesamt	316 831	125 071	191 760
16	Einnahmen des Verwaltungshaushaltes zusammen	246 647	107 972	138 675
	darunter			
17	Steuern zusammen	34 812	45	34 767
	darunter			
18	Gemeindeanteil an der Einkommensteuer	7 796	-	7 796
19	Grundsteuer	9 020	-	9 020
20	Gewerbsteuer (brutto)	14 724	-	14 724
21	Allgemeine Umlagen von Gemeinden und Gemeindeverbänden	39 521	26 295	13 226
22	Zuweisungen und Zuschüsse vom Land zusammen	110 965	61 670	49 295
23	Gebühren, zweckgebundene Abgaben	16 948	10 752	6 195
24	Einnahmen des Vermögenshaushaltes zusammen	62 499	12 350	50 149
	darunter			
25	Einnahmen aus der Veräußerung von Vermögen	5 261	828	4 433
26	Beiträge und ähnliche Entgelte	2 401	-	2 401
27	Zuweisungen und Zuschüsse für Investitionen			
	zusammen	41 588	11 522	30 066
	darunter			
28	vom Land	31 682	11 022	20 660
29	Einnahmen aus Krediten und inneren Darlehen	7 257	-	7 257
30	Einnahmen des Verwaltungs- und Vermögenshaushaltes insgesamt	309 146	120 322	188 824
31	Schulden zusammen	98 888	22 263	76 625
	darunter			
32	am Kreditmarkt und beim sonstigen öffentlichen Bereich	98 798	22 263	76 535
33	Kassenkredite	10 225	2 009	8 216

Gemeindeverbände vom 01.01. bis 31.12.2003

Ostprignitz-Ruppin

davon			Gemeinden und Gemeinde- verbände des Kreises insgesamt	davon					Lfd. Nr.
davon				Landkreis	kreisang. Gemeinden einschl. Amtsh. insg.	davon			
amtsfreie Gemeinden zusammen	amtsang. Gemeinden zusammen	Amtshaus- halte zusammen				amtsfreie Gemeinden zusammen	amtsang. Gemeinden zusammen	Amtshaus- halte zusammen	
EUR			EUR je Einwohner						
109 792	17 181	9 331	2 252,83	1 020,32	1 232,51	1 211,73	859,80	466,96	1
31 597	2 949	5 080	598,69	240,37	358,31	348,72	147,56	254,23	2
18 113	2 009	1 896	346,45	147,36	199,10	199,91	100,54	94,86	3
8 631	-	1 604	544,95	452,40	92,54	95,25	-	80,27	4
3 143	726	137	45,37	9,14	36,22	34,69	36,32	6,85	5
30 832	8 893	-	359,21	-	359,21	340,28	445,04	-	6
40 557	13 521	1 377	612,05	110,61	501,44	447,61	676,61	68,89	7
6 336	261	743	74,95	8,58	66,37	69,92	13,04	37,21	8
25 705	7 974	449	357,12	48,52	308,59	283,70	399,04	22,45	9
2 353	2	48	27,08	5,35	21,73	25,97	0,12	2,41	10
10 322	5 421	-	171,52	29,17	142,35	113,92	271,26	-	11
-	-	-	-	-	-	-	-	-	12
4 751	3 226	82	82,44	9,58	72,86	52,43	161,42	4,08	13
3 453	1 169	30	85,94	43,87	42,07	38,11	58,52	1,52	14
150 350	30 702	10 708	2 864,89	1 130,93	1 733,95	1 659,34	1 536,41	535,85	15
112 939	16 403	9 333	2 230,26	976,31	1 253,95	1 246,45	820,87	467,04	16
30 805	3 962	-	314,78	0,40	314,37	339,98	198,28	-	17
6 639	1 157	-	70,49	-	70,49	73,27	57,91	-	18
7 470	1 550	-	81,57	-	81,57	82,45	77,57	-	19
13 840	885	-	133,14	-	133,14	152,74	44,28	-	20
8 744	-	4 482	357,37	237,77	119,59	96,51	-	224,29	21
40 581	7 529	1 185	1 003,38	557,64	445,74	447,87	376,77	59,31	22
4 994	725	476	153,25	97,23	56,02	55,12	36,28	23,83	23
35 920	13 124	1 105	565,13	111,67	453,46	396,43	656,77	55,28	24
3 602	822	8	47,57	7,49	40,08	39,75	41,15	0,42	25
1 840	561	-	21,71	-	21,71	20,31	28,08	-	26
22 360	7 059	647	376,05	104,19	271,86	246,77	353,24	32,38	27
15 674	4 951	35	286,48	99,67	186,81	172,99	247,76	1,74	28
4 847	2 410	-	65,62	-	65,62	53,49	120,62	-	29
148 858	29 528	10 438	2 795,39	1 087,99	1 707,41	1 642,88	1 477,65	522,32	30
62 238	12 902	1 484	894,18	201,31	692,87	686,90	645,67	74,27	31
62 195	12 856	1 484	893,37	201,31	692,06	686,41	643,36	74,27	32
8 068	148	-	92,46	18,16	74,30	89,05	7,42	-	33

4.14 Ausgaben und Einnahmen der Gemeinden und

Kreis

Lfd. Nr.	Ausgaben/Einnahmen	Gemeinden und Gemeinde- verbände des Kreises insgesamt	Kreis	
			Landkreis	kreisang. Gemeinden einschl. Amtsh. insg.
				1 000
1	Ausgaben des Verwaltungshaushaltes zusammen	381 107	156 336	224 771
	darunter			
2	Personalausgaben	105 814	37 018	68 797
3	Laufender Sachaufwand	77 297	34 416	42 882
4	Soziale Leistungen	54 750	53 021	1 728
5	Zinsausgaben	8 056	673	7 382
6	Allgemeine Umlagen	62 133	-	62 133
7	Ausgaben des Vermögenshaushaltes zusammen	116 106	24 944	91 163
	darunter			
8	Erwerb von Vermögen	10 849	3 129	7 720
9	Baumaßnahmen zusammen	66 113	12 651	53 463
	darunter für			
10	Schulen	7 948	4 385	3 563
11	Straßen	21 259	4 463	16 796
12	Abwasserbeseitigung	2 218	-	2 218
13	Tilgung von Krediten, Rückzahlung von inneren Darlehen	14 801	978	13 822
14	Zuweisungen u. Zuschüsse für Investitionen	13 066	7 638	5 428
15	Ausgaben des Verwaltungs- und Vermögenshaushaltes insgesamt	497 213	181 279	315 934
16	Einnahmen des Verwaltungshaushaltes zusammen	373 334	156 042	217 291
	darunter			
17	Steuern zusammen	58 658	-	58 658
	darunter			
18	Gemeindeanteil an der Einkommensteuer	19 710	-	19 710
19	Grundsteuer	16 738	-	16 738
20	Gewerbesteuer (brutto)	16 501	-	16 501
21	Allgemeine Umlagen von Gemeinden und Gemeindeverbänden	64 861	47 898	16 963
22	Zuweisungen und Zuschüsse vom Land zusammen	148 891	71 393	77 498
23	Gebühren, zweckgebundene Abgaben	42 587	24 560	18 027
24	Einnahmen des Vermögenshaushaltes zusammen	99 220	28 039	71 180
	darunter			
25	Einnahmen aus der Veräußerung von Vermögen	16 156	4 932	11 224
26	Beiträge und ähnliche Entgelte	5 463	-	5 463
27	Zuweisungen und Zuschüsse für Investitionen			
	zusammen	51 198	17 802	33 395
	darunter			
28	vom Land	39 963	17 556	22 407
29	Einnahmen aus Krediten und inneren Darlehen	12 908	-	12 908
30	Einnahmen des Verwaltungs- und Vermögenshaushaltes insgesamt	472 553	184 082	288 472
31	Schulden zusammen	162 380	12 614	149 766
	darunter			
32	am Kreditmarkt und beim sonstigen öffentlichen Bereich	161 628	12 614	149 014
33	Kassenkredite	9 681	-	9 681

Gemeindeverbände vom 01.01. bis 31.12.2003

Potsdam-Mittelmark

davon			Gemeinden und Gemeinde- verbände des Kreises insgesamt	davon					Lfd. Nr.
davon				Landkreis	kreisang. Gemeinden einschl. Amtsh. insg.	davon			
amtsfreie Gemeinden zusammen	amtsang. Gemeinden zusammen	Amtshaus- halte zusammen				amtsfreie Gemeinden zusammen	amtsang. Gemeinden zusammen	Amtshaus- halte zusammen	
EUR			EUR je Einwohner						
181 434	35 468	7 869	1 902,67	780,50	1 122,17	1 118,53	931,10	206,57	1
54 390	8 689	5 719	528,28	184,81	343,47	335,31	228,09	150,12	2
36 155	4 986	1 740	385,91	171,82	214,09	222,89	130,90	45,68	3
1 688	40	0	273,34	264,71	8,63	10,41	1,05	0,01	4
5 964	1 283	136	40,22	3,36	36,86	36,76	33,69	3,56	5
46 235	15 899	-	310,20	-	310,20	285,03	417,36	-	6
72 896	16 446	1 820	579,66	124,53	455,13	449,40	431,74	47,79	7
6 488	715	516	54,16	15,62	38,54	40,00	18,77	13,56	8
38 445	13 920	1 097	330,07	63,16	266,91	237,01	365,42	28,81	9
3 120	385	58	39,68	21,89	17,79	19,23	10,11	1,51	10
12 321	4 475	-	106,13	22,28	83,85	75,96	117,48	-	11
2 191	28	-	11,07	-	11,07	13,50	0,73	-	12
12 760	1 001	62	73,89	4,89	69,01	78,66	26,27	1,63	13
4 611	742	75	65,23	38,13	27,10	28,42	19,48	1,97	14
254 330	51 915	9 689	2 482,33	905,04	1 577,29	1 567,92	1 362,84	254,35	15
174 135	35 031	8 125	1 863,86	779,04	1 084,82	1 073,53	919,62	213,31	16
48 957	9 701	-	292,85	-	292,85	301,82	254,66	-	17
16 831	2 879	-	98,40	-	98,40	103,76	75,57	-	18
13 902	2 837	-	83,57	-	83,57	85,70	74,46	-	19
13 742	2 759	-	82,38	-	82,38	84,72	72,44	-	20
9 952	-	7 010	323,82	239,13	84,69	61,36	-	184,03	21
62 418	14 675	405	743,34	356,43	386,91	384,80	385,24	10,63	22
14 567	3 149	311	212,62	122,62	90,00	89,80	82,66	8,16	23
56 064	14 543	573	495,35	139,99	355,37	345,63	381,78	15,04	24
10 134	1 088	2	80,66	24,62	56,03	62,48	28,56	0,04	25
4 788	675	-	27,28	-	27,28	29,52	17,72	-	26
23 309	9 515	571	255,60	88,88	166,73	143,70	249,79	15,00	27
15 826	6 581	-	199,52	87,65	111,87	97,57	172,76	-	28
9 877	3 031	-	64,44	-	64,44	60,89	79,57	-	29
230 199	49 574	8 698	2 359,22	919,02	1 440,19	1 419,16	1 301,39	228,34	30
117 250	29 956	2 560	810,68	62,98	747,71	722,84	786,40	67,20	31
116 498	29 956	2 560	806,93	62,98	743,95	718,20	786,40	67,20	32
9 681	-	-	48,33	-	48,33	59,68	-	-	33

4.15 Ausgaben und Einnahmen der Gemeinden und

Kreis

Lfd. Nr.	Ausgaben/Einnahmen	Gemeinden und Gemeinde- verbände des Kreises insgesamt	Kreis	
			Landkreis	kreisang. Gemeinden einschl. Amtsh. insg.
			1 000	
1	Ausgaben des Verwaltungshaushaltes zusammen	190 148	87 097	103 052
	darunter			
2	Personalausgaben	62 031	25 415	36 617
3	Laufender Sachaufwand	34 084	18 018	16 067
4	Soziale Leistungen	28 750	26 010	2 740
5	Zinsausgaben	5 007	1 458	3 549
6	Allgemeine Umlagen	28 388	-	28 388
7	Ausgaben des Vermögenshaushaltes zusammen	55 862	20 975	34 887
	darunter			
8	Erwerb von Vermögen	3 408	1 503	1 905
9	Baumaßnahmen zusammen	29 599	7 569	22 029
	darunter für			
10	Schulen	1 914	1 627	287
11	Straßen	10 255	-	10 255
12	Abwasserbeseitigung	131	-	131
13	Tilgung von Krediten, Rückzahlung von inneren Darlehen	11 913	6 009	5 905
14	Zuweisungen u. Zuschüsse für Investitionen	9 378	5 883	3 494
15	Ausgaben des Verwaltungs- und Vermögenshaushaltes insgesamt	246 010	108 072	137 939
16	Einnahmen des Verwaltungshaushaltes zusammen	189 510	87 667	101 843
	darunter			
17	Steuern zusammen	24 625	4	24 621
	darunter			
18	Gemeindeanteil an der Einkommensteuer	6 131	-	6 131
19	Grundsteuer	7 764	-	7 764
20	Gewerbesteuer (brutto)	8 580	-	8 580
21	Allgemeine Umlagen von Gemeinden und Gemeindeverbänden	28 090	22 690	5 400
22	Zuweisungen und Zuschüsse vom Land zusammen	83 896	44 650	39 246
23	Gebühren, zweckgebundene Abgaben	17 914	12 066	5 848
24	Einnahmen des Vermögenshaushaltes zusammen	52 073	18 286	33 786
	darunter			
25	Einnahmen aus der Veräußerung von Vermögen	8 920	5 179	3 741
26	Beiträge und ähnliche Entgelte	2 289	-	2 289
27	Zuweisungen und Zuschüsse für Investitionen			
	zusammen	31 514	10 997	20 517
	darunter			
28	vom Land	25 228	9 352	15 876
29	Einnahmen aus Krediten und inneren Darlehen	5 650	2 110	3 540
30	Einnahmen des Verwaltungs- und Vermögenshaushaltes insgesamt	241 582	105 953	135 629
31	Schulden zusammen	102 522	40 674	61 849
	darunter			
32	am Kreditmarkt und beim sonstigen öffentlichen Bereich	97 525	35 676	61 849
33	Kassenkredite	1 423	-	1 423

Gemeindeverbände vom 01.01. bis 31.12.2003

Prignitz

davon			Gemeinden und Gemeinde- verbände des Kreises insgesamt	davon					Lfd. Nr.
davon				Landkreis	kreisang. Gemeinden einschl. Amtsh. insg.	davon			
amtsfreie Gemeinden zusammen	amtsang. Gemeinden zusammen	Amtshaus- halte zusammen				amtsfreie Gemeinden zusammen	amtsang. Gemeinden zusammen	Amtshaus- halte zusammen	
EUR			EUR je Einwohner						
75 389	21 629	6 034	2 065,98	946,31	1 119,66	1 098,66	923,56	257,66	1
28 209	4 367	4 041	673,98	276,13	397,84	411,09	186,46	172,57	2
11 749	3 253	1 065	370,33	195,76	174,56	171,22	138,88	45,48	3
2 715	25	-	312,37	282,60	29,77	39,57	1,06	-	4
2 384	1 102	62	54,40	15,84	38,56	34,74	47,07	2,67	5
18 861	9 527	-	308,43	-	308,43	274,86	406,80	-	6
21 560	11 050	2 277	606,94	227,89	379,05	314,20	471,85	97,23	7
1 016	572	318	37,03	16,33	20,70	14,80	24,40	13,59	8
11 130	8 995	1 904	321,59	82,24	239,35	162,20	384,10	81,30	9
281	6	-	20,79	17,67	3,12	4,09	0,27	-	10
4 948	4 601	706	111,42	-	111,42	72,11	196,46	30,13	11
37	94	-	1,42	-	1,42	0,53	4,02	-	12
4 767	1 093	45	129,44	65,28	64,16	69,47	46,67	1,93	13
3 227	258	10	101,89	63,92	37,97	47,02	11,03	0,41	14
96 948	32 679	8 311	2 672,92	1 174,21	1 498,71	1 412,85	1 395,41	354,89	15
74 024	21 544	6 275	2 059,04	952,51	1 106,53	1 078,77	919,94	267,92	16
19 752	4 868	-	267,55	0,05	267,50	287,85	207,88	-	17
4 773	1 359	-	66,62	-	66,62	69,55	58,03	-	18
5 998	1 766	-	84,36	-	84,36	87,41	75,40	-	19
7 210	1 370	-	93,22	-	93,22	105,07	58,51	-	20
1 352	-	4 048	305,20	246,52	58,67	19,70	-	172,87	21
29 547	9 031	668	911,53	485,12	426,41	430,60	385,63	28,52	22
4 049	1 669	130	194,64	131,10	63,54	59,00	71,26	5,56	23
21 241	10 438	2 108	565,77	198,68	367,09	309,55	445,69	89,99	24
1 683	2 054	4	96,91	56,27	40,65	24,52	87,72	0,18	25
1 582	707	-	24,87	-	24,87	23,06	30,17	-	26
12 557	5 913	2 047	342,40	119,48	222,92	183,00	252,49	87,41	27
9 253	4 952	1 671	274,10	101,62	172,49	134,84	211,44	71,37	28
2 171	1 317	52	61,39	22,93	38,46	31,64	56,24	2,22	29
95 265	31 982	8 382	2 624,81	1 151,19	1 473,62	1 388,32	1 365,63	357,92	30
38 812	22 116	921	1 113,91	441,93	671,99	565,62	944,35	39,32	31
38 812	22 116	921	1 059,61	387,62	671,99	565,62	944,35	39,32	32
1 033	379	11	15,46	-	15,46	15,06	16,18	0,48	33

4.16 Ausgaben und Einnahmen der Gemeinden und

Kreis

Lfd. Nr.	Ausgaben/Einnahmen	Gemeinden und Gemeinde- verbände des Kreises insgesamt	Kreis	
			Landkreis	kreisang. Gemeinden einschl. Amtsh. insg.
				1 000
1	Ausgaben des Verwaltungshaushaltes zusammen	299 918	115 951	183 967
	darunter			
2	Personalausgaben	91 854	33 926	57 928
3	Laufender Sachaufwand	52 565	20 133	32 432
4	Soziale Leistungen	41 882	30 396	11 486
5	Zinsausgaben	6 273	1 404	4 870
6	Allgemeine Umlagen	45 150	-	45 150
7	Ausgaben des Vermögenshaushaltes zusammen	97 328	24 338	72 990
	darunter			
8	Erwerb von Vermögen	5 119	1 140	3 980
9	Baumaßnahmen zusammen	51 219	8 578	42 641
	darunter für			
10	Schulen	7 134	2 467	4 667
11	Straßen	14 811	5 355	9 456
12	Abwasserbeseitigung	15	-	15
13	Tilgung von Krediten, Rückzahlung von inneren Darlehen	13 143	4 444	8 699
14	Zuweisungen u. Zuschüsse für Investitionen	25 711	9 064	16 647
15	Ausgaben des Verwaltungs- und Vermögenshaushaltes insgesamt	397 246	140 289	256 957
16	Einnahmen des Verwaltungshaushaltes zusammen	281 588	107 132	174 456
	darunter			
17	Steuern zusammen	40 684	-	40 684
	darunter			
18	Gemeindeanteil an der Einkommensteuer	10 997	-	10 997
19	Grundsteuer	9 782	-	9 782
20	Gewerbesteuer (brutto)	14 986	-	14 986
21	Allgemeine Umlagen von Gemeinden und Gemeindeverbänden	47 143	34 895	12 248
22	Zuweisungen und Zuschüsse vom Land zusammen	114 732	51 474	63 259
23	Gebühren, zweckgebundene Abgaben	21 115	11 798	9 317
24	Einnahmen des Vermögenshaushaltes zusammen	88 150	19 611	68 540
	darunter			
25	Einnahmen aus der Veräußerung von Vermögen	2 491	499	1 991
26	Beiträge und ähnliche Entgelte	2 363	-	2 363
27	Zuweisungen und Zuschüsse für Investitionen			
	zusammen	63 763	13 217	50 545
	darunter			
28	vom Land	48 022	12 212	35 810
29	Einnahmen aus Krediten und inneren Darlehen	13 736	3 964	9 773
30	Einnahmen des Verwaltungs- und Vermögenshaushaltes insgesamt	369 739	126 743	242 996
31	Schulden zusammen	119 016	31 645	87 371
	darunter			
32	am Kreditmarkt und beim sonstigen öffentlichen Bereich	119 016	31 645	87 371
33	Kassenkredite	42 063	11 807	30 257

Gemeindeverbände vom 01.01. bis 31.12.2003

Spree-Neiße

davon			Gemeinden und Gemeinde- verbände des Kreises insgesamt	davon					Lfd. Nr.
davon				Landkreis	kreisang. Gemeinden einschl. Amtsh. insg.	davon			
amtsfreie Gemeinden zusammen	amtsang. Gemeinden zusammen	Amtshaus- halte zusammen				amtsfreie Gemeinden zusammen	amtsang. Gemeinden zusammen	Amtshaus- halte zusammen	
EUR			EUR je Einwohner						
122 868	41 032	20 067	2 103,39	813,19	1 290,20	1 240,62	942,17	460,76	1
41 122	7 887	8 919	644,19	237,93	406,26	415,22	181,09	204,80	2
23 298	5 173	3 962	368,65	141,20	227,45	235,24	118,77	90,97	3
9 199	2	2 284	293,72	213,17	80,55	92,89	0,05	52,45	4
2 607	1 953	309	44,00	9,85	34,15	26,33	44,85	7,10	5
27 983	17 167	-	316,65	-	316,65	282,55	394,19	-	6
54 666	14 955	3 369	682,58	170,68	511,89	551,98	343,40	77,35	7
2 701	563	715	35,90	7,99	27,91	27,27	12,93	16,43	8
31 965	9 376	1 300	359,21	60,16	299,05	322,76	215,29	29,85	9
4 192	97	378	50,03	17,30	32,73	42,33	2,24	8,68	10
6 195	3 259	1	103,87	37,56	66,31	62,55	74,84	0,03	11
11	4	-	0,10	-	0,10	0,11	0,09	-	12
3 563	3 858	1 277	92,17	31,17	61,01	35,98	88,59	29,33	13
16 420	179	47	180,32	63,57	116,75	165,80	4,12	1,09	14
177 534	55 988	23 436	2 785,97	983,87	1 802,09	1 792,60	1 285,57	538,12	15
110 389	43 813	20 255	1 974,84	751,34	1 223,50	1 114,62	1 006,01	465,09	16
25 446	15 238	-	285,32	-	285,32	256,93	349,88	-	17
7 734	3 263	-	77,12	-	77,12	78,09	74,92	-	18
7 061	2 722	-	68,61	-	68,61	71,30	62,49	-	19
7 204	7 782	-	105,10	-	105,10	72,74	178,69	-	20
2 549	-	9 698	330,63	244,73	85,90	25,74	-	222,69	21
45 329	15 708	2 221	804,64	361,00	443,65	457,70	360,69	51,00	22
6 744	1 879	694	148,08	82,74	65,34	68,10	43,14	15,93	23
53 199	12 353	2 987	618,22	137,53	480,68	537,16	283,66	68,60	24
1 517	474	0	17,47	3,50	13,97	15,32	10,89	0,00	25
2 110	253	-	16,57	-	16,57	21,30	5,82	-	26
42 402	7 089	1 054	447,18	92,70	354,48	428,14	162,76	24,21	27
29 712	5 559	538	336,79	85,64	251,14	300,01	127,65	12,36	28
5 719	3 361	692	96,34	27,80	68,54	57,75	77,18	15,90	29
163 587	56 166	23 242	2 593,06	888,87	1 704,18	1 651,78	1 289,66	533,68	30
46 934	33 697	6 740	834,69	221,93	612,75	473,90	773,75	154,77	31
46 934	33 697	6 740	834,69	221,93	612,75	473,90	773,75	154,77	32
23 497	6 710	50	295,00	82,80	212,20	237,25	154,08	1,14	33

4.17 Ausgaben und Einnahmen der Gemeinden und

Kreis

Lfd. Nr.	Ausgaben/Einnahmen	Gemeinden und Gemeinde- verbände des Kreises insgesamt	Kreis	
			Landkreis	kreisang. Gemeinden einschl. Amtsh. insg.
				1 000
1	Ausgaben des Verwaltungshaushaltes zusammen	354 838	120 544	234 294
	darunter			
2	Personalausgaben	97 470	36 526	60 944
3	Laufender Sachaufwand	54 617	13 057	41 560
4	Soziale Leistungen	46 897	36 423	10 474
5	Zinsausgaben	4 258	390	3 868
6	Allgemeine Umlagen	73 103	-	73 103
7	Ausgaben des Vermögenshaushaltes zusammen	86 266	22 979	63 286
	darunter			
8	Erwerb von Vermögen	10 146	4 028	6 118
9	Baumaßnahmen zusammen	50 272	6 135	44 137
	darunter für			
10	Schulen	5 124	2 404	2 720
11	Straßen	15 081	2 816	12 265
12	Abwasserbeseitigung	53	-	53
13	Tilgung von Krediten, Rückzahlung von inneren Darlehen	8 386	902	7 485
14	Zuweisungen u. Zuschüsse für Investitionen	14 300	11 903	2 397
15	Ausgaben des Verwaltungs- und Vermögenshaushaltes insgesamt	441 103	143 523	297 580
16	Einnahmen des Verwaltungshaushaltes zusammen	320 171	110 804	209 368
	darunter			
17	Steuern zusammen	70 964	2	70 962
	darunter			
18	Gemeindeanteil an der Einkommensteuer	14 509	-	14 509
19	Grundsteuer	13 599	-	13 599
20	Gewerbesteuer (brutto)	37 128	-	37 128
21	Allgemeine Umlagen von Gemeinden und Gemeindeverbänden	72 952	59 127	13 825
22	Zuweisungen und Zuschüsse vom Land zusammen	94 933	37 601	57 332
23	Gebühren, zweckgebundene Abgaben	21 607	5 589	16 018
24	Einnahmen des Vermögenshaushaltes zusammen	86 595	29 402	57 193
	darunter			
25	Einnahmen aus der Veräußerung von Vermögen	10 672	1 005	9 667
26	Beiträge und ähnliche Entgelte	5 550	-	5 550
27	Zuweisungen und Zuschüsse für Investitionen			
	zusammen	43 391	14 196	29 195
	darunter			
28	vom Land	35 073	14 168	20 905
29	Einnahmen aus Krediten und inneren Darlehen	14 446	8 035	6 411
30	Einnahmen des Verwaltungs- und Vermögenshaushaltes insgesamt	406 766	140 206	266 561
31	Schulden zusammen	100 433	15 598	84 835
	darunter			
32	am Kreditmarkt und beim sonstigen öffentlichen Bereich	100 433	15 598	84 835
33	Kassenkredite	10 369	5 691	4 678

Gemeindeverbände vom 01.01. bis 31.12.2003

Teltow-Fläming

davon			Gemeinden und Gemeinde- verbände des Kreises insgesamt	davon					Lfd. Nr.
davon				Landkreis	kreisang. Gemeinden einschl. Amtsh. insg.	davon			
amtsfreie Gemeinden zusammen	amtsang. Gemeinden zusammen	Amtshaus- halte zusammen				amtsfreie Gemeinden zusammen	amtsang. Gemeinden zusammen	Amtshaus- halte zusammen	
EUR			EUR je Einwohner						
225 553	6 349	2 392	2 208,14	750,14	1 458,00	1 472,37	845,92	318,79	1
59 335	376	1 232	606,56	227,30	379,25	387,33	50,16	164,21	2
40 158	787	615	339,88	81,25	258,62	262,14	104,88	81,93	3
10 085	1	388	291,84	226,66	65,18	65,84	0,11	51,65	4
3 577	221	70	26,50	2,42	24,07	23,35	29,46	9,38	5
70 071	3 033	-	454,92	-	454,92	457,41	404,11	-	6
59 708	3 389	189	536,83	143,00	393,83	389,77	451,61	25,17	7
5 982	83	53	63,14	25,06	38,07	39,05	11,11	7,09	8
41 164	2 892	81	312,84	38,18	274,66	268,71	385,38	10,76	9
2 678	-	42	31,89	14,96	16,92	17,48	-	5,58	10
11 513	752	-	93,85	17,52	76,33	75,15	100,26	-	11
53	-	-	0,33	-	0,33	0,35	-	-	12
7 343	87	55	52,19	5,61	46,58	47,93	11,60	7,32	13
2 372	25	-	88,99	74,07	14,92	15,48	3,39	-	14
285 261	9 738	2 581	2 744,97	893,14	1 851,83	1 862,14	1 297,53	343,95	15
200 887	5 981	2 500	1 992,42	689,53	1 302,89	1 311,36	796,91	333,16	16
69 772	1 190	-	441,61	0,01	441,60	455,46	158,55	-	17
14 116	393	-	90,29	-	90,29	92,15	52,37	-	18
13 075	524	-	84,63	-	84,63	85,35	69,79	-	19
36 967	161	-	231,05	-	231,05	241,31	21,49	-	20
12 551	-	1 274	453,98	367,95	86,03	81,93	-	169,79	21
53 710	3 182	441	590,76	233,99	356,77	350,61	423,92	58,74	22
15 784	189	45	134,46	34,78	99,68	103,03	25,16	6,03	23
53 093	3 987	113	538,88	182,97	355,91	346,58	531,22	15,10	24
9 524	143	-	66,41	6,26	60,16	62,17	19,00	-	25
4 758	792	-	34,54	-	34,54	31,06	105,53	-	26
26 625	2 543	26	270,02	88,34	181,68	173,81	338,86	3,52	27
19 080	1 825	-	218,26	88,17	130,09	124,55	243,23	-	28
6 411	-	-	89,90	50,00	39,89	41,85	-	-	29
253 979	9 968	2 614	2 531,29	872,49	1 658,80	1 657,94	1 328,12	348,26	30
79 637	4 171	1 027	624,99	97,07	527,92	519,86	555,71	136,86	31
79 637	4 171	1 027	624,99	97,07	527,92	519,86	555,71	136,86	32
4 678	-	-	64,53	35,42	29,11	30,54	-	-	33

4.18 Ausgaben und Einnahmen der Gemeinden und

Kreis

Lfd. Nr.	Ausgaben/Einnahmen	Gemeinden und Gemeinde- verbände des Kreises insgesamt	Kreis	
			Landkreis	kreisang. Gemeinden einschl. Amtsh. insg.
				1 000
1	Ausgaben des Verwaltungshaushaltes zusammen	366 418	159 979	206 439
	darunter			
2	Personalausgaben	89 472	31 955	57 517
3	Laufender Sachaufwand	71 896	31 247	40 649
4	Soziale Leistungen	59 434	43 804	15 630
5	Zinsausgaben	7 182	1 198	5 985
6	Allgemeine Umlagen	47 333	-	47 333
7	Ausgaben des Vermögenshaushaltes zusammen	76 709	18 698	58 011
	darunter			
8	Erwerb von Vermögen	5 204	1 948	3 255
9	Baumaßnahmen zusammen	45 659	9 401	36 258
	darunter für			
10	Schulen	6 858	4 370	2 488
11	Straßen	13 602	4 487	9 115
12	Abwasserbeseitigung	786	-	786
13	Tilgung von Krediten, Rückzahlung von inneren Darlehen	12 310	1 427	10 883
14	Zuweisungen u. Zuschüsse für Investitionen	10 885	5 922	4 964
15	Ausgaben des Verwaltungs- und Vermögenshaushaltes insgesamt	443 127	178 677	264 450
16	Einnahmen des Verwaltungshaushaltes zusammen	322 821	138 480	184 341
	darunter			
17	Steuern zusammen	36 198	15	36 183
	darunter			
18	Gemeindeanteil an der Einkommensteuer	10 514	-	10 514
19	Grundsteuer	12 843	-	12 843
20	Gewerbesteuer (brutto)	9 330	-	9 330
21	Allgemeine Umlagen von Gemeinden und Gemeindeverbänden	47 436	38 448	8 988
22	Zuweisungen und Zuschüsse vom Land zusammen	133 367	66 771	66 596
23	Gebühren, zweckgebundene Abgaben	37 627	22 053	15 574
24	Einnahmen des Vermögenshaushaltes zusammen	67 383	15 930	51 454
	darunter			
25	Einnahmen aus der Veräußerung von Vermögen	8 411	372	8 039
26	Beiträge und ähnliche Entgelte	2 808	-	2 808
27	Zuweisungen und Zuschüsse für Investitionen			
	zusammen	45 983	14 637	31 347
	darunter			
28	vom Land	36 892	13 411	23 481
29	Einnahmen aus Krediten und inneren Darlehen	7 993	921	7 072
30	Einnahmen des Verwaltungs- und Vermögenshaushaltes insgesamt	390 205	154 410	235 795
31	Schulden zusammen	128 279	8 010	120 270
	darunter			
32	am Kreditmarkt und beim sonstigen öffentlichen Bereich	128 272	8 010	120 263
33	Kassenkredite	17 436	1 470	15 966

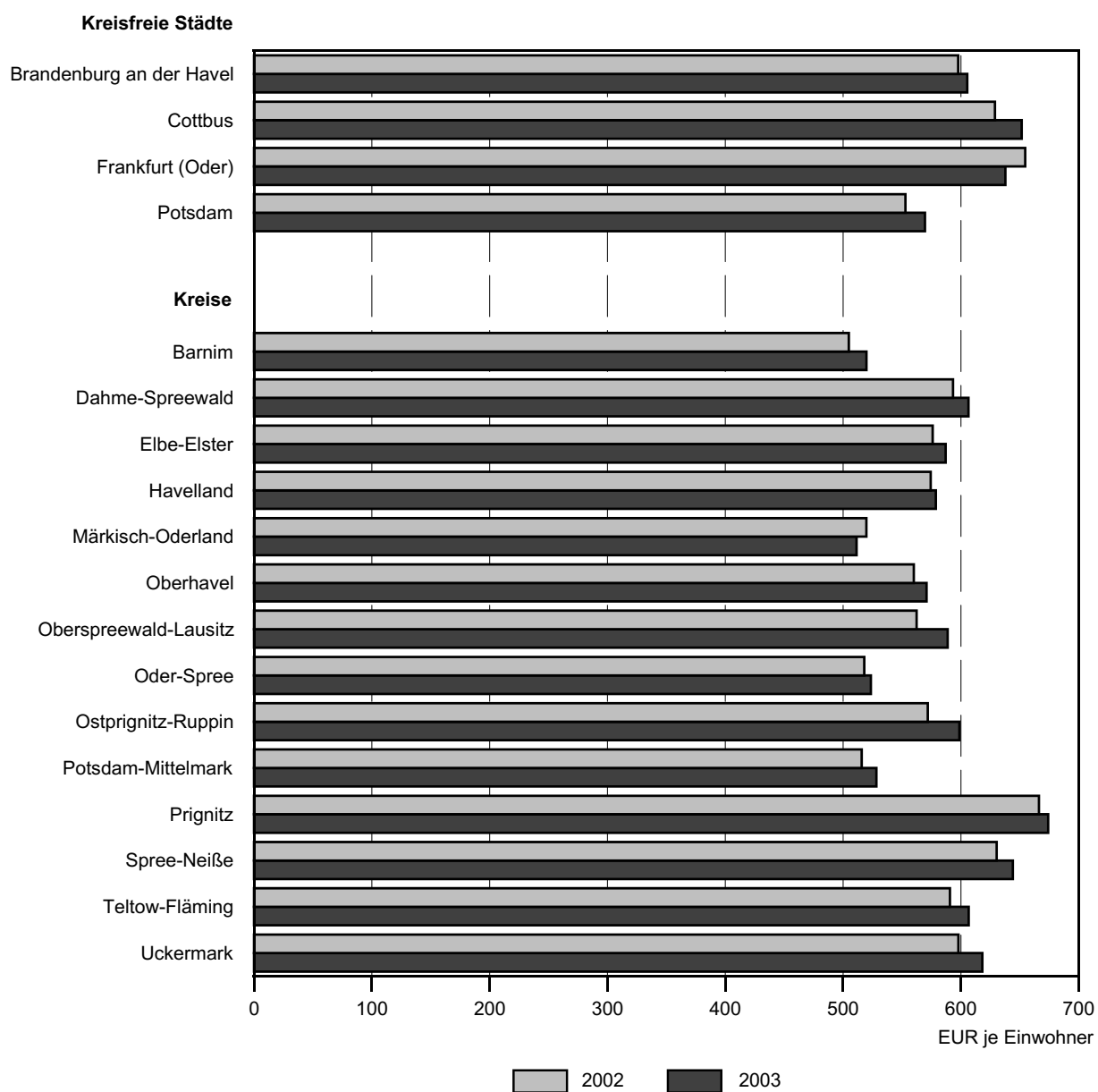
Gemeindeverbände vom 01.01. bis 31.12.2003

Uckermark

davon			Gemeinden und Gemeinde- verbände des Kreises insgesamt	davon					Lfd. Nr.
davon				Landkreis	kreisang. Gemeinden einschl. Amtsh. insg.	davon			
amtsfreie Gemeinden zusammen	amtsang. Gemeinden zusammen	Amtshaus- halte zusammen				amtsfreie Gemeinden zusammen	amtsang. Gemeinden zusammen	Amtshaus- halte zusammen	
EUR			EUR je Einwohner						
164 629	32 458	9 352	2 531,54	1 105,28	1 426,26	1 473,85	982,36	283,03	1
47 161	4 062	6 293	618,15	220,77	397,38	422,21	122,94	190,47	2
30 662	7 779	2 208	496,72	215,88	280,84	274,50	235,44	66,84	3
15 113	19	499	410,62	302,64	107,99	135,30	0,56	15,09	4
3 625	2 312	48	49,62	8,27	41,35	32,45	69,97	1,45	5
33 251	14 082	-	327,02	-	327,02	297,68	426,18	-	6
46 701	9 946	1 365	529,97	129,18	400,79	418,09	301,02	41,30	7
2 567	489	199	35,95	13,46	22,49	22,98	14,80	6,03	8
29 893	5 699	667	315,45	64,95	250,50	267,62	172,47	20,17	9
2 108	321	59	47,38	30,20	17,19	18,87	9,72	1,78	10
5 993	3 122	-	93,98	31,00	62,98	53,66	94,49	-	11
786	-	-	5,43	-	5,43	7,03	-	-	12
8 070	2 319	494	85,05	9,86	75,19	72,25	70,19	14,95	13
4 702	257	5	75,21	40,91	34,29	42,09	7,78	0,14	14
211 329	42 404	10 716	3 061,51	1 234,46	1 827,05	1 891,94	1 283,38	324,33	15
141 512	32 673	10 156	2 230,34	956,74	1 273,59	1 266,89	988,85	307,39	16
29 659	6 524	-	250,09	0,10	249,98	265,52	197,44	-	17
8 898	1 616	-	72,64	-	72,64	79,66	48,91	-	18
9 810	3 033	-	88,73	-	88,73	87,82	91,79	-	19
7 975	1 354	-	64,46	-	64,46	71,40	40,99	-	20
2 315	-	6 673	327,73	265,63	62,10	20,73	-	201,95	21
51 858	13 854	884	921,42	461,31	460,11	464,26	419,31	26,75	22
13 030	2 078	466	259,96	152,36	107,60	116,65	62,89	14,11	23
42 271	8 495	688	465,55	110,06	355,49	378,44	257,09	20,82	24
7 127	908	4	58,11	2,57	55,54	63,80	27,49	0,12	25
2 059	748	-	19,40	-	19,40	18,44	22,65	-	26
26 708	4 348	291	317,69	101,12	216,57	239,11	131,58	8,81	27
20 089	3 388	5	254,88	92,65	162,23	179,84	102,54	0,14	28
5 632	1 047	393	55,22	6,36	48,86	50,42	31,69	11,89	29
183 783	41 167	10 844	2 695,88	1 066,80	1 629,08	1 645,33	1 245,94	328,21	30
65 190	54 118	961	886,27	55,34	830,93	583,62	1 637,91	29,10	31
65 190	54 111	961	886,22	55,34	830,88	583,62	1 637,70	29,10	32
15 497	469	-	120,46	10,16	110,31	138,74	14,19	-	33

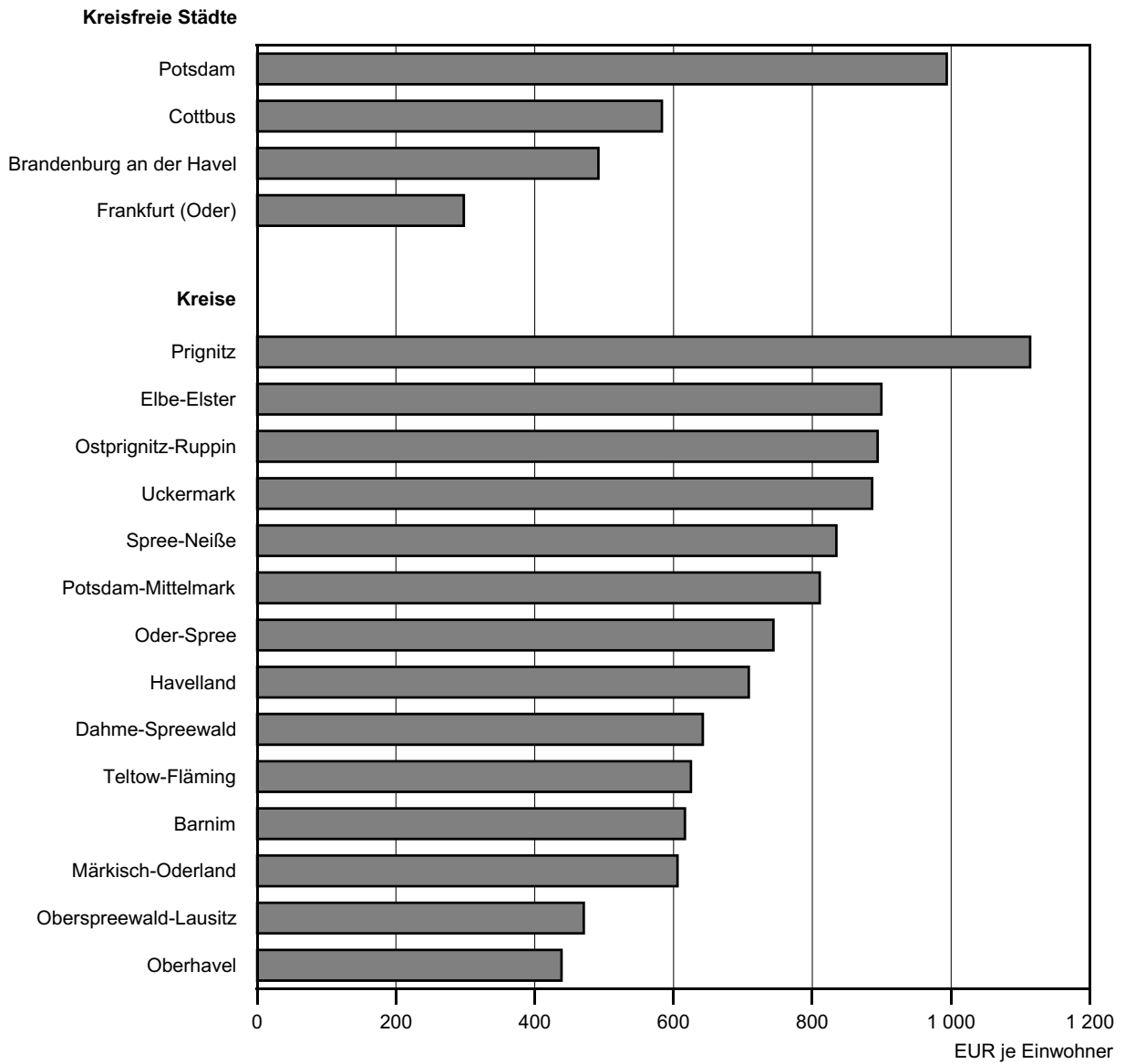
5.1 Personalausgaben im Jahr 2002 und 2003

- EUR je Einwohner -



5.2 Verschuldung am 31.12.2003

- EUR je Einwohner -



Veröffentlichungen des Landesbetriebes für Datenverarbeitung und Statistik (Land Brandenburg) im März 2004

Veröffentlichungen können beim Landesbetrieb für Datenverarbeitung und Statistik Brandenburg - Dezernat Informationsmanagement - Postfach 60 10 52, 14410 Potsdam (Dortustraße 46), Fax: 0331 39-418, E-Mail: vertrieb@lds.brandenburg.de bezogen werden.
Veröffentlichungen auf elektronischen Datenträgern sind rechts neben dem Verkaufspreis gekennzeichnet (☐ - Disketten, © - CD-ROM).

Kennziffer	Titel	Preis in EUR
A I 1 - m 11/03	Bevölkerungsstand, November 2003	2,30
A II 1 - m 11/03	Eheschließungen, Geborene und Gestorbene, November 2003, Vorläufige Ergebnisse	2,30
A III 1 - m 11/03	Wanderungen, November 2003	2,30
A V 1 - j/03	Gebiets- und Namensänderungen 01.01. bis 31.12.2003	4,90
A VI 5 - vj 1/03	Sozialversicherungspflichtig beschäftigte Arbeitnehmer 31.03.2003, Vorläufige Ergebnisse (Stand: Sept. 2003)	4,70
A VI 7 - m 12/03	Arbeitsmarkt, Dezember 2003	3,30
A IV 11 - j/03	Schwangerschaftsabbrüche 2003	3,00
A VI 12 - vj 4/02	Sozialversicherungspflichtig beschäftigte Arbeitnehmer und deren Pendlerverhalten am 31.12.2002 - Vorläufige Ergebnisse, (Stand: Juli 2003)	5,00
B VII 5 - 1/04	Europawahlen 13.06.2004 Vorwahldaten, Strukturdaten	4,20
C I 1 - j/03	Bodennutzung der landwirtschaftlichen Betriebe 2003, Endgültiges Ergebnis	3,00
	Milcherzeugung und Milchverwendung	
C III 3 - m 05/03	- Mai 2003	1,50
C III 3 - m 06/03	- Juni 2003	1,50
C III 3 - m 07/03	- Juli 2003	1,50
	Legehennenhaltung, Eierzeugung und Schlachtungen von Geflügel	
C III 6; 7 - vj 3/03	- 01.01. bis 30.09.2003	1,25
C III 6; 7 - vj 4/03	- 2003	2,60
	Verarbeitendes Gewerbe sowie Bergbau und Gewinnung von Steinen und Erden	
E I 1; 3 - j/03	- Betriebsergebnisse und Auftragseingangsindex, 2003	4,70
E I 1; 3 - m 01/04	- Betriebsergebnisse und Auftragseingangsindex, Januar 2004	4,00
E I 5 - j/03	- Produktion ausgewählter Ergebnisse 2003	3,30
E II 1 - m 01/04	Vorbereitende Baustellenarbeiten, Hoch- und Tiefbau, (Bauhauptgewerbe) Januar 2004	3,30
E III 1 - vj 4/03	Bauinstallation und Sonstiges Ausbaugewerbe (Ausbaugewerbe) 4. Vierteljahr 2003	1,75
E V 1 - hj 2/03	Handwerk 2. Halbjahr 2003	3,00
F II 1; 2 - m 12/03	Baugenehmigungen und Baufertigstellungen, Dezember 2003	3,30
G I 1 - m 01/04	Entwicklung von Umsatz und Beschäftigung im Einzelhandel sowie Kraftfahrzeughandel - Messzahlen - - Januar 2004, Vorläufige Ergebnisse	3,00
G III 1; 3 - m 12/03	Ausfuhr- und Einfuhr, Dezember 2003, Vorläufige Ergebnisse	2,75
	Gäste und Übernachtungen im Fremdenverkehr	
G IV 1 - m 12/03	- Dezember 2003	3,00
G IV 1 - m 01/04	- Januar 2004	3,70
G IV 3 - m 01/04	Entwicklung von Umsatz und Beschäftigung im Gastgewerbe - Messzahlen - Januar 2004, Vorläufige Ergebnisse	2,60
	Straßenverkehrsunfälle	
H I 1 - j/03	- Endgültiges Ergebnis 2003	10,10
H I 1 - m 12/03	- Endgültiges Ergebnis, Dezember 2003	2,75
H I 1 - m 01/04	- Januar 2004, Vorläufige Ergebnisse	2,30
H I 1 - m 01/04	- Januar 2004, Endgültiges Ergebnis	3,30
H II 1 - m 01/04	Binnenschifffahrt, Januar 2004	2,50
K III 1 - 2j/03	Schwerbehinderte Menschen 2003	4,50
M I 2 - m 03/04	Verbraucherpreisindex, März 2004	3,70
M I 4 - vj 1/04	Preisindizes für Bauwerke, Februar 2004	3,00
Daten+Analysen Heft I/2004	Quartalsheft I/2004	4,00