



L II 2 - hj 2 / 04

Gemeindefinanzen im Land Brandenburg 01.01. - 31.12.2004

Herausgeber:

Landesbetrieb für Datenverarbeitung und Statistik • Dez. Informationsmanagement • PF 60 10 52
14410 Potsdam • Telefon: 0331 39-444 • Fax: 0331 39-418 • info@lds.brandenburg.de • www.lds-bb.de

Erschienen im Mai 2005

Preis Printversion: 7,15 EUR

© Landesbetrieb für Datenverarbeitung und Statistik, Potsdam, 2005

Für nichtgewerbliche Zwecke sind Vervielfältigung und unentgeltliche Verbreitung, auch auszugsweise, mit Quellenangabe gestattet.

Die Verbreitung, auch auszugsweise, über elektronische Systeme/Datenträgern bedarf der vorherigen Zustimmung.

Alle übrigen Rechte bleiben vorbehalten.

Inhaltsverzeichnis

Seite

Zeichenerklärungen	2
1. Vorbemerkungen	3
2. Zuordnungsschlüssel zu den Ausgaben- und Einnahmenarten der Tabellen 4.1 - 4.18	4
3. Körperschaften und Einwohner des Landes Brandenburg nach Kreisen	6
4. Ausgaben und Einnahmen der Gemeinden und Gemeindeverbände vom 01.01. bis 31.12.2004	9
4.1 Gesamtübersicht	9
4.2 nach Gebietskörperschaften und Größenklassen in 1 000 EUR	10
4.3 nach Gebietskörperschaften und Größenklassen in EUR je Einwohner	12
4.4 nach kreisfreien Städten in 1 000 EUR und in EUR je Einwohner	14
4.5 Kreis Barnim	16
4.6 Kreis Dahme-Spreewald	18
4.7 Kreis Elbe-Elster	20
4.8 Kreis Havelland	22
4.9 Kreis Märkisch-Oderland	24
4.10 Kreis Oberhavel	26
4.11 Kreis Oberspreewald-Lausitz	28
4.12 Kreis Oder-Spree	30
4.13 Kreis Ostprignitz-Ruppin	32
4.14 Kreis Potsdam-Mittelmark	34
4.15 Kreis Prignitz	36
4.16 Kreis Spree-Neiße	38
4.17 Kreis Teltow-Fläming	40
4.18 Kreis Uckermark	42
5. Grafiken	
5.1 Personalausgaben der kreisfreien Städte und Kreise im Jahr 2003 und 2004 in EUR je Einwohner	44
5.2 Verschuldung der kreisfreien Städte und Kreise am 31.12.2004 in EUR je Einwohner	45

Zeichenerklärungen

Zeichenerklärung (nach DIN 55 301)

- | | |
|---|--|
| 0 | weniger als die Hälfte von 1 in der letzten besetzten Stelle, jedoch mehr als nichts |
| - | nichts vorhanden (genau Null) |
| x | Tabellenfach gesperrt, weil Aussage nicht sinnvoll |

Anmerkung

Abweichungen in den Summen erklären sich aus dem Runden der Einzelwerte.

1. Vorbemerkungen

Erläuterungen

Im vorliegenden Statistischen Bericht werden die Ergebnisse der Vierteljahresstatistik der Gemeindefinanzen für die Gemeinden und Gemeindeverbände insgesamt, nach Größenklassen und Körperschaften sowie für die 14 Kreise des Landes Brandenburg dargestellt.

Innerhalb der Kreise erfolgt die Gliederung nach den Landkreisen und den Summen der kreisangehörigen Gemeinden einschließlich der Amtshaushalte sowie den Summen der amtsfreien Gemeinden, der amtsangehörigen Gemeinden und Amtshaushalte.

Rechtsgrundlage

Die Durchführung der Vierteljahresstatistik der Gemeindefinanzen erfolgt auf der Grundlage des Finanz- und Personalstatistikgesetzes in der Fassung der Bekanntmachung vom 8. März 2000 (BGBl. I S. 206). Gemäß § 2 Abs. 1 Nr. 3 in Verbindung mit § 3 Abs. 2 Nr. 2 dieses Gesetzes sind vierteljährlich die Ist-Ausgaben und Ist-Einnahmen der Gemeinden und Gemeindeverbände (GV) in der Gruppierung nach Ausgabe- und Einnahmearten sowie die Bauausgaben nach Aufgabebereichen zu erfassen.

Allgemeines

Die Vierteljahresstatistik der Gemeindefinanzen ist eine Totalerhebung, welche alle Kassenvorfälle des Verwaltungs- und Vermögenshaushalts erfasst. Sie liefert wichtige Informationen zur Beurteilung der Haushaltswirtschaft der Gemeinden/GV.

Dieser Statistische Bericht enthält die Zusammenfassung der 4 Quartale zum Jahresergebnis der Vierteljahresstatistik der Gemeindefinanzen 2004. Die Ist-Ausgaben und Ist-Einnahmen wurden auf der Grundlage der Gruppierung nach Ausgabe- und Einnahmearten erfasst. Dabei wurden sowohl bei den Ausgaben als auch bei den Einnahmen z.T. große Gruppierungsbereiche gebildet, um die Vielzahl der Erhebungsmerkmale auf das Notwendigste zu begrenzen.

Die Ergebnisse stellen die unbereinigten Gesamtausgaben und -einnahmen dar. Das bedeutet, dass in den Ausgaben u.a.

Zuführungen zum Verwaltungshaushalt,
Zuführungen zum Vermögenshaushalt,
kalkulatorische Ausgaben, Umlagen

und in den Einnahmen u.a.

Zuführungen vom Verwaltungshaushalt,
Zuführungen vom Vermögenshaushalt,
Umlage-Einnahmen,
kalkulatorische Einnahmen

enthalten sind.

Der Zuordnung zu den Gemeindegrößenklassen und den Relativberechnungen (EUR je Einwohner) liegt die fortgeschriebene Bevölkerung zum 30. Juni 2004 zugrunde.

2. Zuordnungsschlüssel zu den Ausgaben- und Einnahmenarten der Tabellen 4.1 - 4.18

Ausgaben/Einnahmen	Gruppierung
Ausgaben des Verwaltungshaushalts zusammen	899
darunter	
Personalausgaben	4
Laufender Sachaufwand	50-66, 675-678, 84
Soziale Leistungen	73-79
Zinsausgaben	80
Allgemeine Umlagen	83
Ausgaben des Vermögenshaushalts zusammen	998
darunter	
Erwerb von Vermögen	930, 932, 935
Baumaßnahmen zusammen	94-96
darunter	
Schulen	94-96 (EP 2)
Straßen	94-96 (A 63-66)
Abwasserbeseitigung	94-96 (A 70)
Tilgung von Krediten, Rückzahlungen von inneren	
Darlehen	97
Zuweisungen und Zuschüsse für Investitionen	98
Ausgaben des Verwaltungs- und Vermögenshaushalts insgesamt	999
Einnahmen des Verwaltungshaushalts zusammen	299
darunter	
Steuern zusammen	00, 010, 012, 02, 03
darunter	
Gemeindeanteil an der Einkommensteuer	010
Grundsteuer	000, 001
Gewerbsteuer (brutto)	003
Allgemeine Umlagen von Gemeinden und Gemeindeverbänden	072
Zuweisungen und Zuschüsse vom Land zusammen	041,051,061,161.171
Gebühren, zweckgebundene Abgaben	10, 11, 12
Einnahmen des Vermögenshaushalts zusammen	398
darunter	
Einnahmen aus der Veräußerung von Vermögen	33, 340, 345, 347
Beiträge und ähnliche Entgelte	35
Zuweisungen und Zuschüsse für Investitionen	36
darunter	
vom Land	361
Einnahmen aus Krediten und inneren Darlehen	37
Einnahmen des Verwaltungs- und Vermögenshaushalts insgesamt	399

3. Körperschaften und Einwohner des Landes Brandenburg nach Kreisen

Körperschaft des Kreises	Anzahl der Körperschaften am 31.12.2004	Einwohner am 30.06.2004
Barnim		
Landkreis	1	174 355
Kreisangehörige Gemeinden	26	174 355
davon		
Amtsfreie Gemeinden	7	144 674
Amtsangehörige Gemeinden	19	29 681
Amtshaushalte	4	29 681
Dahme-Spreewald		
Landkreis	1	160 266
Kreisangehörige Gemeinden	37	160 266
davon		
Amtsfreie Gemeinden	13	133 486
Amtsangehörige Gemeinden	24	26 780
Amtshaushalte	4	26 780
Elbe-Elster		
Landkreis	1	124 965
Kreisangehörige Gemeinden	33	124 965
davon		
Amtsfreie Gemeinden	11	92 660
Amtsangehörige Gemeinden	22	32 305
Amtshaushalte	5	32 305
Havelland		
Landkreis	1	153 331
Kreisangehörige Gemeinden	26	153 331
davon		
Amtsfreie Gemeinden	10	135 756
Amtsangehörige Gemeinden	16	17 575
Amtshaushalte	3	17 575
Märkisch-Oderland		
Landkreis	1	191 662
Kreisangehörige Gemeinden	45	191 662
davon		
Amtsfreie Gemeinden	12	145 844
Amtsangehörige Gemeinden	33	45 818
Amtshaushalte	7	45 818
Oberhavel		
Landkreis	1	197 389
Kreisangehörige Gemeinden insgesamt	19	197 389
davon		
Amtsfreie Gemeinden zusammen	14	187 071
Amtsangehörige Gemeinden zusammen	5	10 318
Amtshaushalte	1	10 318

3. Körperschaften und Einwohner des Landes Brandenburg nach Kreisen

Körperschaft des Kreises	Anzahl der Körperschaften am 31.12.2004	Einwohner am 30.06.2004
Oberspreewald-Lausitz		
Landkreis	1	135 144
Kreisangehörige Gemeinden insgesamt	25	135 144
davon		
Amtsfreie Gemeinden zusammen	8	112 292
Amtsangehörige Gemeinden zusammen	17	22 852
Amtshaushalte	3	22 852
Oder-Spree		
Landkreis	1	192 468
Kreisangehörige Gemeinden insgesamt	38	192 468
davon		
Amtsfreie Gemeinden zusammen	12	143 657
Amtsangehörige Gemeinden zusammen	26	48 811
Amtshaushalte	6	48 811
Ostprignitz-Ruppin		
Landkreis	1	109 539
Kreisangehörige Gemeinden insgesamt	23	109 539
davon		
Amtsfreie Gemeinden zusammen	7	89 754
Amtsangehörige Gemeinden zusammen	16	19 785
Amtshaushalte	3	19 785
Potsdam-Mittelmark		
Landkreis	1	201 457
Kreisangehörige Gemeinden insgesamt	38	201 457
davon		
Amtsfreie Gemeinden zusammen	14	163 784
Amtsangehörige Gemeinden zusammen	24	37 673
Amtshaushalte	5	37 673
Prignitz		
Landkreis	1	90 589
Kreisangehörige Gemeinden insgesamt	26	90 589
davon		
Amtsfreie Gemeinden zusammen	7	67 435
Amtsangehörige Gemeinden zusammen	19	23 154
Amtshaushalte	4	23 154
Spree-Neiße		
Landkreis	1	140 309
Kreisangehörige Gemeinden insgesamt	31	140 309
davon		
Amtsfreie Gemeinden zusammen	9 ¹⁾	103 234
Amtsangehörige Gemeinden zusammen	22	37 075
Amtshaushalte	3	37 075

3. Körperschaften und Einwohner des Landes Brandenburg nach Kreisen

Körperschaft des Kreises	Anzahl der Körperschaften am 31.12.2004	Einwohner am 30.06.2004
Teltow-Fläming		
Landkreis	1	161 036
Kreisangehörige Gemeinden insgesamt	16	161 036
davon		
Amtsfreie Gemeinden zusammen	13	153 707
Amtsangehörige Gemeinden zusammen	3	7 329
Amtshaushalte	1	7 329
Uckermark		
Landkreis	1	142 624
Kreisangehörige Gemeinden insgesamt	34	142 624
davon		
Amtsfreie Gemeinden zusammen	8	109 938
Amtsangehörige Gemeinden zusammen	26	32 686
Amtshaushalte	5	32 686
kreisfreie Städte	4	393 373
Landkreise insgesamt	14	2 175 134
Kreisangehörige Gemeinden insgesamt	417	2 175 134
davon		
Amtsfreie Gemeinden zusammen	145 ²⁾	1 783 292
Amtsangehörige Gemeinden zusammen	272	391 842
Amtshaushalte	54	391 842
Land Brandenburg insgesamt	X	2 568 507

1) Die Gemeinde Haidemühl trägt Sonderstatus, sie wurde abrechnungsseitig den amtsfreien Gemeinden zugeordnet.

2) einschließlich Haidemühl

4. Ausgaben und Einnahmen der Gemeinden und Gemeindeverbände vom 01.01. bis 31.12.2004

4.1 Gesamtübersicht

Ldf. Nr	Ausgaben/Einnahmen	1 000 EUR	EUR je Einwohner	%
1	Ausgaben des Verwaltungshaushaltes zusammen	5 512 092	2 146,03	100,0
	darunter			
2	Personalausgaben	1 499 890	583,95	27,2
3	Laufender Sachaufwand	1 011 444	393,79	18,3
4	Soziale Leistungen	928 210	361,38	16,8
5	Zinsausgaben	93 136	36,26	1,7
6	Allgemeine Umlagen	629 637	245,14	11,4
7	Ausgaben des Vermögenshaushaltes zusammen	1 333 075	519,01	100,0
	darunter			
8	Erwerb von Vermögen	105 818	41,20	7,9
9	Baumaßnahmen zusammen	711 196	276,89	53,4
	darunter			
10	Schulen	104 339	40,62	7,8
11	Straßen	197 777	77,00	14,8
12	Abwasserbeseitigung	4 025	1,57	0,3
13	Tilgung von Krediten, Rückzahlung von inneren Darlehen	194 046	75,55	14,6
14	Zuweisungen u. Zuschüsse für Investitionen	203 767	79,33	15,3
15	Ausgaben des Verwaltungs- und Vermögenshaushaltes insgesamt	6 845 167	2 665,04	x
16	Einnahmen des Verwaltungshaushaltes zusammen	5 096 026	1 984,04	100,0
	darunter			
17	Steuern zusammen	910 388	354,44	17,9
	darunter			
18	Gemeindeanteil an der Einkommensteuer	212 545	82,75	4,2
19	Grundsteuer	223 921	87,18	4,4
20	Gewerbesteuer (brutto)	389 042	151,47	7,6
21	Allgemeine Umlagen von Gemeinden und Gemeindeverbänden	626 640	243,97	12,3
22	Zuweisungen und Zuschüsse vom Land zusammen	1 943 302	756,59	38,1
23	Gebühren, zweckgebundene Abgaben	529 854	206,29	10,4
24	Einnahmen des Vermögenshaushaltes zusammen	1 281 939	499,10	100,0
	darunter			
25	Einnahmen aus der Veräußerung von Vermögen	138 411	53,89	10,8
26	Beiträge und ähnliche Entgelte	55 962	21,79	4,4
27	Zuweisungen und Zuschüsse für Investitionen	734 865	286,11	57,3
	darunter			
28	vom Land	584 386	227,52	45,6
29	Einnahmen aus Krediten und inneren Darlehen	200 331	77,99	15,6
30	Einnahmen des Verwaltungs- und Vermögenshaushaltes insgesamt	6 377 965	2 483,14	x
31	Schulden zusammen	1 837 913	715,56	x
	darunter			
32	am Kreditmarkt und beim sonstigen öffentlichen Bereich	1 810 658	704,95	x
33	Kassenkredite	564 619	219,82	x

4.2 Ausgaben und Einnahmen der Gemeinden nach Gebietskörperschaften

Lfd. Nr	Ausgaben/ Einnahmen	Gemeinden und Gemeindever- bände	kreisfreie Städte		
			zusammen	mit...bis unter...Einwohnern	
				50 000 - 100 000	100 000 und mehr
1	Ausgaben des Verwaltungshaushaltes zusammen darunter	5 512 092	1 063 038	358 713	704 325
2	Personalausgaben	1 499 890	243 116	87 037	156 079
3	Laufender Sachaufwand	1 011 444	254 475	107 718	146 757
4	Soziale Leistungen	928 210	173 007	72 287	100 720
5	Zinsausgaben	93 136	16 259	4 874	11 385
6	Allgemeine Umlagen	629 637	319	-	319
7	Ausgaben des Vermögenshaushaltes zusammen darunter	1 333 075	190 216	64 138	126 078
8	Erwerb von Vermögen	105 818	16 720	8 923	7 797
9	Baumaßnahmen zusammen darunter	711 196	106 848	44 100	62 749
10	Schulen	104 339	13 322	8 309	5 013
11	Straßen	197 777	20 106	5 830	14 276
12	Abwasserbeseitigung	4 025	8	-	8
13	Tilgung von Krediten, Rückzahlung von inneren Darlehen	194 046	13 589	5 069	8 521
14	Zuweisungen u. Zuschüsse für Investitionen	203 767	32 625	6 024	26 601
15	Ausgaben des Verwaltungs- und Vermögenshaushaltes insgesamt	6 845 167	1 253 254	422 851	830 403
16	Einnahmen des Verwaltungshaushaltes zusammen darunter	5 096 026	805 653	296 875	508 779
17	Steuern zusammen darunter	910 388	180 075	56 784	123 292
18	Gemeindeanteil an der Einkommensteuer	212 545	40 277	13 165	27 112
19	Grundsteuer	223 921	40 350	12 668	27 682
20	Gewerbesteuer (brutto)	389 042	79 523	24 835	54 688
21	Allgemeine Umlagen von Gemeinden und Gemeindeverbänden	626 640	-	-	-
22	Zuweisungen und Zuschüsse vom Land zusammen	1 943 302	326 916	132 900	194 016
23	Gebühren, zweckgebundene Abgaben	529 854	159 974	66 897	93 077
24	Einnahmen des Vermögenshaushaltes zusammen darunter	1 281 939	202 002	68 775	133 227
25	Einnahmen aus der Veräußerung von Vermögen	138 411	37 941	9 051	28 890
26	Beiträge und ähnliche Entgelte	55 962	6 779	1 366	5 413
27	Zuweisungen und Zuschüsse für Investitionen darunter	734 865	128 825	44 615	84 210
28	vom Land	584 386	106 596	43 159	63 438
29	Einnahmen aus Krediten und inneren Darlehen	200 331	11 022	6 987	4 035
30	Einnahmen des Verwaltungs- und Vermögenshaushaltes insgesamt	6 377 965	1 007 655	365 649	642 005
31	Schulden zusammen darunter	1 837 913	253 261	59 389	193 872
32	am Kreditmarkt und beim sonstigen öffentlichen Bereich	1 810 658	245 869	59 389	186 480
33	Kassenkredite	564 619	284 930	70 359	214 571

**und Gemeindeverbände vom 01.01. bis 31.12.2004
und Größenklassen in 1 000 EUR**

kreisangehörige Gemeinden							Land- kreise zusammen	Amtshaus- halte zusammen	Lfd. Nr.
zusammen	mit ... bis unter ... Einwohnern								
	unter 1000	1 000 - 3 000	3 000 - 5 000	5 000 - 10 000	10 000 - 20 000	20 000 - 50 000			
in 1 000 EUR									
2 347 793	84 359	168 447	203 855	432 777	628 133	830 221	1 964 408	136 854	1
716 271	11 351	28 746	54 450	145 499	212 934	263 290	458 416	82 087	2
433 481	12 195	26 474	38 238	80 619	121 602	154 354	296 743	26 744	3
126 973	21	65	3 678	19 005	32 867	71 337	614 048	14 181	4
63 397	2 399	6 760	9 251	12 908	16 854	15 225	11 994	1 486	5
629 318	42 456	85 868	62 457	104 283	152 759	181 495	-	-	6
825 624	32 079	71 482	93 986	147 462	225 431	255 186	295 840	21 395	7
52 867	2 000	2 959	3 981	12 194	15 950	15 783	30 323	5 908	8
477 421	18 714	46 800	44 116	90 222	131 592	145 976	116 192	10 735	9
40 691	36	1 690	3 361	7 791	13 712	14 100	48 702	1 624	10
141 549	8 973	19 540	14 134	31 514	36 530	30 859	34 778	1 345	11
4 003	7	546	1 156	1 544	673	77	-	14	12
148 378	7 719	15 411	22 123	26 245	41 021	35 859	28 323	3 755	13
81 050	749	2 047	2 694	11 070	20 483	44 006	89 574	518	14
3 173 417	116 438	239 929	297 841	580 239	853 564	1 085 407	2 260 248	158 249	15
2 297 813	81 182	169 971	193 816	427 750	635 330	789 764	1 848 168	144 392	16
730 069	20 008	50 319	49 687	131 804	209 313	268 937	244	-	17
172 269	5 215	11 797	11 175	33 488	52 153	58 439	-	-	18
183 571	7 458	15 490	14 522	35 421	53 310	57 370	-	-	19
309 519	5 760	19 227	20 218	51 472	85 402	127 440	-	-	20
1 470	-	-	-	1 397	-	74	540 204	84 966	21
740 713	35 135	66 773	71 174	143 646	202 447	221 538	868 213	7 461	22
158 902	4 845	10 269	14 797	29 064	42 167	57 759	203 998	6 980	23
774 598	30 749	60 358	86 702	134 421	193 954	268 414	287 458	17 882	24
84 535	3 900	6 151	6 247	16 507	22 616	29 114	15 742	194	25
49 099	2 287	3 100	3 455	10 747	14 704	14 806	2	81	26
399 052	14 432	35 036	37 123	72 760	91 139	148 562	199 590	7 399	27
290 141	10 474	25 570	25 296	51 424	63 236	114 141	185 945	1 704	28
150 514	6 674	9 766	31 082	17 711	38 452	46 829	31 157	7 637	29
3 072 411	111 931	230 329	280 517	562 171	829 284	1 058 179	2 135 626	162 273	30
1 310 059	56 276	138 241	195 762	267 348	357 079	295 353	241 798	32 795	31
1 299 297	56 274	138 241	195 716	263 531	350 398	295 136	232 744	32 748	32
149 839	2 152	5 453	12 312	22 190	12 199	95 533	129 715	134	33

4.3 Ausgaben und Einnahmen der Gemeinden nach Gebietskörperschaften

Lfd. Nr.	Ausgaben/ Einnahmen	Gemeinden und Gemeinde- verbände	kreisfreie Städte		
			zusammen	mit...bis unter...Einwohnern	
				50 000 - 100 000	100 000 und mehr
1	Ausgaben des Verwaltungshaushaltes zusammen	2 146,03	2 702,37	2 538,73	2 794,09
	darunter				
2	Personalausgaben	583,95	618,03	615,99	619,17
3	Laufender Sachaufwand	393,79	646,91	762,36	582,19
4	Soziale Leistungen	361,38	439,80	511,60	399,56
5	Zinsausgaben	36,26	41,33	34,50	45,16
6	Allgemeine Umlagen	245,14	0,81	-	1,27
7	Ausgaben des Vermögenshaushaltes zusammen	519,01	483,55	453,93	500,16
	darunter				
8	Erwerb von Vermögen	41,20	42,50	63,15	30,93
9	Baumaßnahmen zusammen	276,89	271,62	312,11	248,93
	darunter				
10	Schulen	40,62	33,87	58,81	19,89
11	Straßen	77,00	51,11	41,26	56,63
12	Abwasserbeseitigung	1,57	0,02	-	0,03
13	Tilgung von Krediten, Rückzahlung von inneren Darlehen	75,55	34,55	35,87	33,80
14	Zuweisungen u. Zuschüsse für Investitionen	79,33	82,94	42,64	105,53
15	Ausgaben des Verwaltungs- und Vermögenshaushaltes insgesamt	2 665,04	3 185,92	2 992,66	3 294,24
16	Einnahmen des Verwaltungshaushaltes zusammen	1 984,04	2 048,06	2 101,08	2 018,35
	darunter				
17	Steuern zusammen	354,44	457,77	401,88	489,10
	darunter				
18	Gemeindeanteil an der Einkommensteuer	82,75	102,39	93,17	107,55
19	Grundsteuer	87,18	102,58	89,66	109,82
20	Gewerbesteuer (brutto)	151,47	202,16	175,77	216,95
21	Allgemeine Umlagen von Gemeinden und Gemeindeverbänden	243,97	-	-	-
22	Zuweisungen und Zuschüsse vom Land zusammen	756,59	831,06	940,58	769,67
23	Gebühren, zweckgebundene Abgaben	206,29	406,67	473,45	369,24
24	Einnahmen des Vermögenshaushaltes zusammen	499,10	513,51	486,74	528,52
	darunter				
25	Einnahmen aus der Veräußerung von Vermögen	53,89	96,45	64,06	114,61
26	Beiträge und ähnliche Entgelte	21,79	17,23	9,67	21,47
27	Zuweisungen und Zuschüsse für Investitionen	286,11	327,49	315,75	334,06
	darunter				
28	vom Land	227,52	270,98	305,45	251,66
29	Einnahmen aus Krediten und inneren Darlehen	77,99	28,02	49,45	16,01
30	Einnahmen des Verwaltungs- und Vermögenshaushaltes insgesamt	2 483,14	2 561,58	2 587,83	2 546,86
31	Schulden zusammen	715,56	643,82	420,32	769,10
	darunter				
32	am Kreditmarkt und beim sonstigen öffentlichen Bereich	704,95	625,03	420,32	739,77
33	Kassenkredite	219,82	724,33	497,96	851,21

**und Gemeindeverbände vom 01.01. bis 31.12.2004
und Größenklassen in EUR je Einwohner**

kreisangehörige Gemeinden							Land- kreise zusammen	Amtshaus- halte zusammen	Lfd. Nr.
zusammen	mit ... bis unter... Einwohnern								
	unter 1 000	1 000 - 3 000	3 000 - 5 000	5 000 - 10 000	10 000 - 20 000	20 000 - 50 000			
in EUR je Einwohner									
1 079,38	871,38	864,80	1 097,32	1 035,45	1 018,97	1 251,53	903,12	349,26	1
329,30	117,25	147,58	293,10	348,12	345,43	396,90	210,75	209,49	2
199,29	125,97	135,92	205,83	192,89	197,26	232,68	136,43	68,25	3
58,37	0,22	0,33	19,80	45,47	53,32	107,54	282,30	36,19	4
29,15	24,78	34,70	49,80	30,88	27,34	22,95	5,51	3,79	5
289,32	438,55	440,84	336,19	249,51	247,81	273,60	-	-	6
379,57	331,36	366,98	505,91	352,81	365,70	384,68	136,01	54,60	7
24,31	20,66	15,19	21,43	29,18	25,87	23,79	13,94	15,08	8
219,49	193,30	240,27	237,47	215,86	213,47	220,05	53,42	27,40	9
18,71	0,37	8,68	18,09	18,64	22,24	21,26	22,39	4,15	10
65,08	92,68	100,32	76,08	75,40	59,26	46,52	15,99	3,43	11
1,84	0,07	2,80	6,22	3,69	1,09	0,12	-	0,04	12
68,22	79,73	79,12	119,08	62,79	66,54	54,06	13,02	9,58	13
37,26	7,73	10,51	14,50	26,49	33,23	66,34	41,18	1,32	14
1 458,95	1 202,73	1 231,79	1 603,23	1 388,27	1 384,66	1 636,21	1 039,13	403,86	15
1 056,40	838,56	872,63	1 043,28	1 023,43	1 030,64	1 190,54	849,68	368,49	16
335,64	206,67	258,34	267,46	315,35	339,55	405,41	0,11	-	17
79,20	53,87	60,56	60,16	80,12	84,60	88,10	-	-	18
84,40	77,03	79,53	78,17	84,75	86,48	86,48	-	-	19
142,30	59,50	98,71	108,83	123,15	138,54	192,11	-	-	20
0,68	-	-	-	3,34	-	0,11	248,35	216,84	21
340,54	362,92	342,81	383,12	343,68	328,41	333,96	399,15	19,04	22
73,05	50,04	52,72	79,65	69,54	68,40	87,07	93,79	17,81	23
356,11	317,61	309,88	466,70	321,61	314,64	404,62	132,16	45,64	24
38,86	40,28	31,58	33,63	39,49	36,69	43,89	7,24	0,50	25
22,57	23,62	15,91	18,60	25,71	23,85	22,32	0,00	0,21	26
183,46	149,08	179,87	199,83	174,08	147,85	223,95	91,76	18,88	27
133,39	108,19	131,27	136,16	123,04	102,58	172,06	85,49	4,35	28
69,20	68,94	50,14	167,31	42,37	62,38	70,59	14,32	19,49	29
1 412,52	1 156,18	1 182,50	1 509,98	1 345,04	1 345,28	1 595,17	981,84	414,13	30
602,29	581,30	709,72	1 053,75	639,65	579,26	445,23	111,16	83,69	31
597,34	581,28	709,72	1 053,51	630,52	568,42	444,91	107,00	83,57	32
68,89	22,23	27,99	66,27	53,09	19,79	144,01	59,64	0,34	33

4.4 Ausgaben und Einnahmen der Gemeinden nach kreisfreien Städten

Lfd. Nr.	Ausgaben/ Einnahmen	kreisfreie Städte zusammen	davon kreisfreie Städte		
			Branden- burg a.d. Havel	Cottbus	Frankfurt (Oder)
			in 1 000 EUR		
1	Ausgaben des Verwaltungshaushaltes zusammen darunter	1 063 038	188 194	355 719	170 519
2	Personalausgaben	243 116	42 227	71 311	44 810
3	Laufender Sachaufwand	254 475	62 248	60 754	45 471
4	Soziale Leistungen	173 007	38 254	42 348	34 034
5	Zinsausgaben	16 259	3 765	5 236	1 109
6	Allgemeine Umlagen	319	-	319	-
7	Ausgaben des Vermögenshaushaltes zusammen darunter	190 216	41 574	58 020	22 564
8	Erwerb von Vermögen	16 720	6 789	3 139	2 134
9	Baumaßnahmen zusammen darunter	106 848	26 723	15 312	17 377
10	Schulen	13 322	3 447	1 698	4 862
11	Straßen	20 106	3 231	4 963	2 599
12	Abwasserbeseitigung	8	-	-	-
13	Tilgung von Krediten, Rückzahlung von inneren Darlehen	13 589	3 431	5 072	1 638
14	Zuweisungen u. Zuschüsse für Investitionen	32 625	4 628	19 334	1 396
15	Ausgaben des Verwaltungs- und Vermögenshaushaltes insgesamt	1 253 254	229 768	413 739	193 083
16	Einnahmen des Verwaltungshaushaltes zusammen darunter	805 653	156 668	214 718	140 206
17	Steuern zusammen darunter	180 075	33 267	46 428	23 516
18	Gemeindeanteil an der Einkommensteuer	40 277	6 458	11 423	6 707
19	Grundsteuer	40 350	6 594	10 373	6 074
20	Gewerbesteuer (brutto)	79 523	17 294	19 291	7 541
21	Allgemeine Umlagen von Gemeinden und Gemeindeverbänden	-	-	-	-
22	Zuweisungen und Zuschüsse vom Land zusammen	326 916	67 245	88 534	65 655
23	Gebühren, zweckgebundene Abgaben	159 974	36 593	35 910	30 303
24	Einnahmen des Vermögenshaushaltes zusammen darunter	202 002	41 693	62 432	27 082
25	Einnahmen aus der Veräußerung von Vermögen	37 941	7 277	16 602	1 774
26	Beiträge und ähnliche Entgelte	6 779	1 194	2 979	172
27	Zuweisungen und Zuschüsse für Investitionen darunter	128 825	22 292	32 838	22 323
28	vom Land	106 596	22 267	27 422	20 892
29	Einnahmen aus Krediten und inneren Darlehen	11 022	5 813	3 823	1 174
30	Einnahmen des Verwaltungs- und Vermögenshaushaltes insgesamt	1 007 655	198 361	277 150	167 288
31	Schulden zusammen darunter	253 261	39 676	62 035	19 713
32	am Kreditmarkt und beim sonstigen öffentlichen Bereich	245 869	39 676	54 644	19 713
33	Kassenkredite	284 930	38 000	138 571	32 359

und Gemeindeverbände vom 01.01. bis 31.12.2004
in 1 000 EUR und EUR je Einwohner

	kreisfreie Städte zusammen	davon kreisfreie Städte				Lfd. Nr.
Potsdam		Branden- burg a.d. Havel	Cottbus	Frankfurt (Oder)	Potsdam	
	in EUR je Einwohner					
348 606	2 702,37	2 504,41	3 322,15	2 577,72	2 404,15	1
84 768	618,03	561,94	665,99	677,39	584,60	2
86 002	646,91	828,37	567,40	687,38	593,11	3
58 373	439,80	509,06	395,49	514,48	402,56	4
6 149	41,33	50,10	48,90	16,77	42,40	5
-	0,81	-	2,98	-	-	6
68 058	483,55	553,25	541,86	341,10	469,36	7
4 658	42,50	90,35	29,32	32,26	32,12	8
47 437	271,62	355,62	143,00	262,69	327,15	9
3 315	33,87	45,87	15,86	73,50	22,86	10
9 313	51,11	42,99	46,35	39,29	64,23	11
8	0,02	-	-	-	0,05	12
3 449	34,55	45,65	47,37	24,77	23,78	13
7 266	82,94	61,59	180,57	21,11	50,11	14
416 664	3 185,92	3 057,66	3 864,01	2 918,82	2 873,50	15
294 061	2 048	2 084,88	2 005,30	2 119,49	2 027,98	16
76 864	457,77	442,71	433,60	355,49	530,09	17
15 688	102,39	85,94	106,68	101,39	108,19	18
17 309	102,58	87,75	96,87	91,82	119,37	19
35 397	202,16	230,14	180,16	114,00	244,12	20
-	-	-	-	-	-	21
105 482	831,06	894,87	826,84	992,51	727,45	22
57 167	406,67	486,97	335,38	458,09	394,25	23
70 795	513,51	554,83	583,07	409,40	488,23	24
12 287	96,45	96,84	155,05	26,81	84,74	25
2 434	17,23	15,89	27,82	2,61	16,79	26
51 372	327,49	296,65	306,68	337,45	354,29	27
36 016	270,98	296,32	256,10	315,82	248,38	28
213	28,02	77,36	35,70	17,75	1,47	29
364 856	2 561,58	2 639,71	2 588,37	2 528,88	2 516,21	30
131 836	643,82	527,99	579,36	298,00	909,20	31
131 836	625,03	527,99	510,33	298,00	909,20	32
76 000	724,33	505,69	1 294,15	489,17	524,13	33

4.5 Ausgaben und Einnahmen der Gemeinden

Kreis

Lfd. Nr.	Ausgaben/ Einnahmen	Gemeinden und Gemeinde- verbände des Kreises insgesamt	davon		
			Landkreis	kreisang. Gemeinden einschl. Amtsh. insg.	amtsfreie
					Gemeinden zusammen
1 000 EUR					
1	Ausgaben des Verwaltungshaushaltes zusammen	310 203	143 030	167 173	132 208
	darunter				
2	Personalausgaben	91 847	30 698	61 150	51 225
3	Laufender Sachaufwand	53 251	22 073	31 178	26 372
4	Soziale Leistungen	63 270	62 809	461	447
5	Zinsausgaben	4 481	703	3 778	2 623
6	Allgemeine Umlagen	44 181	-	44 181	31 393
7	Ausgaben des Vermögenshaushaltes zusammen	90 969	20 468	70 501	53 219
	darunter				
8	Erwerb von Vermögen	5 004	1 287	3 717	3 023
9	Baumaßnahmen zusammen	48 364	11 667	36 697	28 318
	darunter				
10	Schulen	9 276	7 139	2 137	1 743
11	Straßen	13 979	874	13 106	10 104
12	Abwasserbeseitigung	24	-	24	24
13	Tilgung von Krediten, Rückzahlung von inneren Darlehen	12 483	2 177	10 306	7 709
14	Zuweisungen u. Zuschüsse für Investitionen	14 353	5 337	9 016	8 532
15	Ausgaben des Verwaltungs- und Vermögenshaushaltes insgesamt	401 172	163 498	237 674	185 427
16	Einnahmen des Verwaltungshaushaltes zusammen	309 481	139 584	169 896	135 231
	darunter				
17	Steuern zusammen	49 751	-	49 751	43 483
	darunter				
18	Gemeindeanteil an der Einkommensteuer	15 054	-	15 054	13 167
19	Grundsteuer	14 617	-	14 617	12 407
20	Gewerbesteuer (brutto)	15 533	-	15 533	13 894
21	Allgemeine Umlagen von Gemeinden und Gemeindeverbänden	44 181	37 313	6 868	-
22	Zuweisungen und Zuschüsse vom Land zusammen	134 198	71 187	63 012	50 858
23	Gebühren, zweckgebundene Abgaben	24 698	13 842	10 856	8 894
24	Einnahmen des Vermögenshaushaltes zusammen	83 107	21 573	61 534	44 146
	darunter				
25	Einnahmen aus der Veräußerung von Vermögen	5 983	343	5 640	3 885
26	Beiträge und ähnliche Entgelte	3 251	-	3 251	2 925
27	Zuweisungen und Zuschüsse für Investitionen	43 725	19 053	24 672	19 335
	darunter				
28	vom Land	36 404	18 758	17 647	14 289
29	Einnahmen aus Krediten und inneren Darlehen	18 717	1 260	17 457	8 799
30	Einnahmen des Verwaltungs- und Vermögenshaushaltes insgesamt	392 587	161 157	231 430	179 377
31	Schulden zusammen	112 630	21 042	91 587	61 935
	darunter				
32	am Kreditmarkt und beim sonstigen öffentlichen Bereich	112 538	21 042	91 496	61 844
33	Kassenkredite	8 670	-	8 670	7 844

und Gemeindeverbände vom 01.01. bis 31.12.2004

Barnim

		Gemeinden und Gemeinde- verbände des Kreises insgesamt	davon					Lfd. Nr.	
davon			Landkreis	kreisang. Gemeinden einschl. Amtsh. insg.	davon				
amtsang. Gemeinden zusammen	Amtshaus- halte zusammen				amtsfreie Gemeinden zusammen	amtsang. Gemeinden zusammen	Amtshaus- halte zusammen		
		EUR je Einwohner							
26 191	8 774	1 779,15	820,34	958,81	913,84	882,40	295,61	1	
4 166	5 758	526,78	176,07	350,72	354,07	140,38	194,01	2	
2 806	2 000	305,42	126,60	178,82	182,28	94,55	67,38	3	
10	3	362,88	360,24	2,64	3,09	0,34	0,11	4	
1 126	30	25,70	4,03	21,67	18,13	37,92	1,01	5	
12 788	-	253,40	-	253,40	216,99	430,85	-	6	
14 588	2 695	521,75	117,39	404,36	367,85	491,49	90,79	7	
427	266	28,70	7,38	21,32	20,90	14,38	8,98	8	
6 035	2 344	277,39	66,92	210,47	195,73	203,33	78,98	9	
361	33	53,20	40,94	12,26	12,05	12,15	1,12	10	
3 002	-	80,18	5,01	75,17	69,84	101,15	-	11	
-	-	0,14	-	0,14	0,17	-	-	12	
2 524	73	71,59	12,49	59,11	53,28	85,04	2,46	13	
484	-	82,32	30,61	51,71	58,97	16,32	-	14	
40 779	11 469	2 300,89	937,73	1 363,16	1 281,69	1 373,90	386,40	15	
25 376	9 289	1 775,00	800,57	974,43	934,73	854,96	312,96	16	
6 268	-	285,34	-	285,34	300,56	211,19	-	17	
1 887	-	86,34	-	86,34	91,01	63,58	-	18	
2 209	-	83,83	-	83,83	85,76	74,43	-	19	
1 639	-	89,09	-	89,09	96,04	55,23	-	20	
-	6 868	253,40	214,01	39,39	-	-	231,39	21	
11 706	448	769,68	408,29	361,40	351,53	394,39	15,10	22	
1 405	557	141,65	79,39	62,26	61,48	47,34	18,75	23	
12 970	4 418	476,65	123,73	352,92	305,14	436,96	148,86	24	
1 717	38	34,32	1,97	32,35	26,86	57,85	1,28	25	
326	-	18,65	-	18,65	20,22	10,99	-	26	
4 551	786	250,78	109,28	141,51	133,65	153,33	26,49	27	
3 218	140	208,79	107,58	101,21	98,77	108,40	4,71	28	
5 258	3 400	107,35	7,23	100,12	60,82	177,16	114,55	29	
38 346	13 707	2 251,65	924,30	1 327,35	1 239,87	1 291,93	461,82	30	
25 615	4 038	645,98	120,69	525,29	428,10	862,99	136,04	31	
25 615	4 038	645,46	120,69	524,77	427,47	862,99	136,04	32	
792	34	49,73	-	49,73	54,22	26,67	1,16	33	

4.6 Ausgaben und Einnahmen der Gemeinden

Kreis

Lfd. Nr.	Ausgaben/ Einnahmen	Gemeinden und Gemeinde- verbände des Kreises insgesamt	davon		
			Landkreis	kreisang. Gemeinden einschl. Amtsh. insg.	amtsfreie
					Gemeinden zusammen
1 000 EUR					
1	Ausgaben des Verwaltungshaushaltes zusammen	317 192	134 394	182 798	145 908
	darunter				
2	Personalausgaben	94 473	34 178	60 295	49 969
3	Laufender Sachaufwand	51 327	19 187	32 139	26 181
4	Soziale Leistungen	48 388	37 066	11 322	9 755
5	Zinsausgaben	5 403	177	5 227	4 316
6	Allgemeine Umlagen	48 636	-	48 636	35 586
7	Ausgaben des Vermögenshaushaltes zusammen	81 113	16 340	64 773	54 303
	darunter				
8	Erwerb von Vermögen	5 486	1 564	3 922	3 357
9	Baumaßnahmen zusammen	40 535	3 875	36 660	29 295
	darunter				
10	Schulen	4 322	1 280	3 042	2 904
11	Straßen	14 592	1 601	12 991	10 710
12	Abwasserbeseitigung	865	-	865	576
13	Tilgung von Krediten, Rückzahlung von inneren Darlehen	15 080	1 304	13 777	12 986
14	Zuweisungen u. Zuschüsse für Investitionen	9 272	6 940	2 332	2 269
15	Ausgaben des Verwaltungs- und Vermögenshaushaltes insgesamt	398 305	150 734	247 571	200 212
16	Einnahmen des Verwaltungshaushaltes zusammen	319 077	133 531	185 546	150 092
	darunter				
17	Steuern zusammen	59 008	-	59 008	52 668
	darunter				
18	Gemeindeanteil an der Einkommensteuer	14 180	-	14 180	12 548
19	Grundsteuer	14 347	-	14 347	12 002
20	Gewerbsteuer (brutto)	25 311	-	25 311	23 502
21	Allgemeine Umlagen von Gemeinden und Gemeindeverbänden	48 506	41 303	7 204	-
22	Zuweisungen und Zuschüsse vom Land zusammen	107 990	59 387	48 603	39 536
23	Gebühren, zweckgebundene Abgaben	28 087	15 252	12 836	10 132
24	Einnahmen des Vermögenshaushaltes zusammen	80 267	21 999	58 268	48 752
	darunter				
25	Einnahmen aus der Veräußerung von Vermögen	11 185	4 027	7 158	6 674
26	Beiträge und ähnliche Entgelte	5 769	-	5 769	4 576
27	Zuweisungen und Zuschüsse für Investitionen	31 399	11 511	19 888	15 244
	darunter				
28	vom Land	24 843	10 930	13 913	10 338
29	Einnahmen aus Krediten und inneren Darlehen	12 614	662	11 952	11 241
30	Einnahmen des Verwaltungs- und Vermögenshaushaltes insgesamt	399 344	155 530	243 814	198 845
31	Schulden zusammen	114 658	4 573	110 085	91 292
	darunter				
32	am Kreditmarkt und beim sonstigen öffentlichen Bereich	114 658	4 573	110 085	91 292
33	Kassenkredite	5 607	-	5 607	4 006

und Gemeindeverbände vom 01.01. bis 31.12.2004

Dahme-Spreewald

		Gemeinden und Gemeinde- verbände des Kreises insgesamt	davon					Lfd. Nr.	
davon			Landkreis	kreisang. Gemeinden einschl. Amtsh. insg.	davon				
amtsang. Gemeinden zusammen	Amtshaus- halte zusammen				amtsfreie Gemeinden zusammen	amtsang. Gemeinden zusammen	Amtshaus- halte zusammen		
		EUR je Einwohner							
23 684	13 206	1 979,16	838,57	1 140,59	1 093,06	884,40	493,12	1	
2 825	7 501	589,48	213,26	376,22	374,34	105,48	280,11	2	
3 426	2 532	320,26	119,72	200,54	196,13	127,93	94,55	3	
8	1 560	301,92	231,28	70,64	73,08	0,28	58,25	4	
723	188	33,72	1,10	32,61	32,33	26,99	7,02	5	
13 050	-	303,47	-	303,47	266,59	487,31	-	6	
8 884	1 586	506,11	101,95	404,16	406,81	331,73	59,22	7	
269	296	34,23	9,76	24,47	25,15	10,03	11,07	8	
6 340	1 025	252,92	24,18	228,74	219,46	236,75	38,26	9	
70	69	26,97	7,98	18,98	21,76	2,60	2,56	10	
2 281	-	91,05	9,99	81,06	80,23	85,18	-	11	
275	14	5,40	-	5,40	4,32	10,26	0,52	12	
565	225	94,09	8,13	85,96	97,28	21,10	8,42	13	
40	24	57,85	43,30	14,55	17,00	1,49	0,88	14	
32 568	14 792	2 485,27	940,52	1 544,75	1 499,87	1 216,13	552,34	15	
22 088	13 365	1 990,92	833,19	1 157,73	1 124,41	824,78	499,08	16	
6 340	-	368,19	-	368,19	394,56	236,75	-	17	
1 632	-	88,48	-	88,48	94,00	60,96	-	18	
2 344	-	89,52	-	89,52	89,92	87,54	-	19	
1 809	-	157,93	-	157,93	176,06	67,56	-	20	
-	7 204	302,66	257,71	44,95	-	-	269,00	21	
8 741	326	673,82	370,55	303,27	296,18	326,41	12,17	22	
1 245	1 459	175,26	95,16	80,09	75,90	46,48	54,49	23	
8 297	1 219	500,84	137,26	363,57	365,22	309,83	45,52	24	
483	0	69,79	25,13	44,66	50,00	18,04	0,01	25	
1 111	81	36,00	-	36,00	34,28	41,49	3,04	26	
4 074	570	195,92	71,82	124,09	114,20	152,14	21,29	27	
3 565	9	155,01	68,20	86,81	77,45	133,14	0,35	28	
296	415	78,71	4,13	74,57	84,21	11,05	15,50	29	
30 385	14 584	2 491,76	970,45	1 521,31	1 489,63	1 134,61	544,60	30	
14 671	4 122	715,42	28,53	686,89	683,90	547,85	153,92	31	
14 671	4 122	715,42	28,53	686,89	683,90	547,85	153,92	32	
1 602	-	34,99	-	34,99	30,01	59,80	-	33	

4.7 Ausgaben und Einnahmen der Gemeinden

Kreis

Lfd. Nr.	Ausgaben/ Einnahmen	Gemeinden und Gemeinde- verbände des Kreises insgesamt	davon		
			Landkreis	kreisang. Gemeinden einschl. Amtsh. insg.	amtsfreie
					Gemeinden zusammen
1 000 EUR					
1	Ausgaben des Verwaltungshaushaltes zusammen darunter	251 698	109 830	141 867	105 455
2	Personalausgaben	75 155	31 374	43 780	33 099
3	Laufender Sachaufwand	38 924	14 432	24 492	18 895
4	Soziale Leistungen	39 325	31 178	8 148	7 138
5	Zinsausgaben	5 710	526	5 183	4 220
6	Allgemeine Umlagen	38 045	-	38 045	23 590
7	Ausgaben des Vermögenshaushaltes zusammen darunter	66 415	12 316	54 099	43 482
8	Erwerb von Vermögen	4 984	956	4 028	3 334
9	Baumaßnahmen zusammen darunter	37 084	5 208	31 876	24 801
10	Schulen	3 224	1 070	2 154	1 927
11	Straßen	6 952	1 285	5 667	4 282
12	Abwasserbeseitigung	665	-	665	399
13	Tilgung von Krediten, Rückzahlung von inneren Darlehen	16 692	1 434	15 258	12 653
14	Zuweisungen u. Zuschüsse für Investitionen	5 894	4 704	1 191	1 020
15	Ausgaben des Verwaltungs- und Vermögenshaushaltes insgesamt	318 113	122 147	195 966	148 937
16	Einnahmen des Verwaltungshaushaltes zusammen darunter	232 136	98 413	133 723	97 064
17	Steuern zusammen darunter	30 205	- 0	30 205	24 353
18	Gemeindeanteil an der Einkommensteuer	7 439	-	7 439	5 828
19	Grundsteuer	8 694	-	8 694	6 710
20	Gewerbsteuer (brutto)	11 004	-	11 004	9 254
21	Allgemeine Umlagen von Gemeinden und Gemeindeverbänden	37 463	29 400	8 064	-
22	Zuweisungen und Zuschüsse vom Land zusammen	100 145	51 673	48 471	36 195
23	Gebühren, zweckgebundene Abgaben	11 307	4 338	6 969	5 215
24	Einnahmen des Vermögenshaushaltes zusammen darunter	60 478	11 486	48 992	39 711
25	Einnahmen aus der Veräußerung von Vermögen	2 509	261	2 248	1 534
26	Beiträge und ähnliche Entgelte	1 323	-	1 323	820
27	Zuweisungen und Zuschüsse für Investitionen darunter	37 614	11 220	26 394	20 155
28	vom Land	31 015	10 882	20 132	15 234
29	Einnahmen aus Krediten und inneren Darlehen	15 663	-	15 663	14 410
30	Einnahmen des Verwaltungs- und Vermögenshaushaltes insgesamt	292 614	109 899	182 715	136 775
31	Schulden zusammen darunter	113 080	12 332	100 748	82 314
32	am Kreditmarkt und beim sonstigen öffentlichen Bereich	111 564	12 332	99 232	80 845
33	Kassenkredite	22 245	15 572	6 673	4 780

und Gemeindeverbände vom 01.01. bis 31.12.2004

Elbe-Elster

		Gemeinden und Gemeinde- verbände des Kreises insgesamt	davon					Lfd. Nr.
davon			Landkreis	kreisang. Gemeinden einschl. Amtsh. insg.	davon			
amtsang. Gemeinden zusammen	Amtshaus- halte zusammen				amtsfreie Gemeinden zusammen	amtsang. Gemeinden zusammen	Amtshaus- halte zusammen	
			EUR je Einwohner					
25 586	10 827	2 014,14	878,89	1 135,26	1 138,08	792,00	335,15	1
3 752	6 929	601,41	251,06	350,34	357,21	116,15	214,49	2
3 161	2 436	311,48	115,49	195,99	203,92	97,85	75,40	3
0	1 009	314,69	249,49	65,20	77,04	0,01	31,23	4
875	88	45,69	4,21	41,48	45,54	27,10	2,72	5
14 454	-	304,44	-	304,44	254,59	447,43	-	6
9 480	1 137	531,47	98,56	432,91	469,26	293,45	35,20	7
225	469	39,88	7,65	32,23	35,98	6,97	14,51	8
6 797	279	296,76	41,67	255,08	267,65	210,39	8,63	9
86	141	25,80	8,56	17,23	20,80	2,66	4,35	10
1 380	5	55,63	10,28	45,35	46,21	42,72	0,16	11
266	-	5,32	-	5,32	4,31	8,23	-	12
2 216	389	133,58	11,48	122,10	136,55	68,60	12,05	13
171	-	47,17	37,64	9,53	11,01	5,29	-	14
35 065	11 964	2 545,62	977,45	1 568,17	1 607,34	1 085,45	370,35	15
24 758	11 900	1 857,61	787,53	1 070,08	1 047,53	766,39	368,37	16
5 853	-	241,71	- 0,00	241,71	262,82	181,17	-	17
1 611	-	59,53	-	59,53	62,90	49,86	-	18
1 984	-	69,57	-	69,57	72,41	61,43	-	19
1 750	-	88,06	-	88,06	99,87	54,16	-	20
-	8 064	299,79	235,26	64,53	-	-	249,61	21
11 976	301	801,38	413,50	387,88	390,62	370,71	9,32	22
1 418	336	90,48	34,71	55,77	56,28	43,89	10,39	23
8 949	332	483,96	91,91	392,05	428,57	277,01	10,27	24
712	2	20,07	2,09	17,99	16,55	22,03	0,08	25
503	-	10,59	-	10,59	8,85	15,56	-	26
5 997	242	300,99	89,78	211,21	217,51	185,64	7,49	27
4 886	12	248,19	87,08	161,10	164,41	151,25	0,36	28
1 253	-	125,34	-	125,34	155,52	38,79	-	29
33 707	12 232	2 341,56	879,44	1 462,13	1 476,10	1 043,40	378,65	30
16 754	1 680	904,89	98,68	806,21	888,35	518,63	51,99	31
16 754	1 632	892,76	98,68	794,08	872,49	518,63	50,53	32
1 856	37	178,01	124,61	53,40	51,59	57,44	1,15	33

4.8 Ausgaben und Einnahmen der Gemeinden und Kreis

Lfd. Nr.	Ausgaben/ Einnahmen	Gemeinden und Gemeinde- verbände des Kreises insgesamt	davon		
			Landkreis	kreisang. Gemeinden einschl. Amtsh. insg.	amtsfreie
					Gemeinden zusammen
1 000 EUR					
1	Ausgaben des Verwaltungshaushaltes zusammen	311 071	140 032	171 039	149 237
	darunter				
2	Personalausgaben	88 147	29 192	58 955	52 856
3	Laufender Sachaufwand	51 225	24 610	26 615	23 559
4	Soziale Leistungen	59 939	45 776	14 163	12 952
5	Zinsausgaben	4 456	831	3 625	3 433
6	Allgemeine Umlagen	41 892	-	41 892	34 022
7	Ausgaben des Vermögenshaushaltes zusammen	88 502	32 539	55 963	48 391
	darunter				
8	Erwerb von Vermögen	5 238	1 834	3 404	2 704
9	Baumaßnahmen zusammen	39 466	11 560	27 905	22 221
	darunter				
10	Schulen	12 362	9 101	3 261	3 253
11	Straßen	13 062	1 263	11 798	7 180
12	Abwasserbeseitigung	18	-	18	18
13	Tilgung von Krediten, Rückzahlung von inneren Darlehen	13 775	1 503	12 272	11 960
14	Zuweisungen u. Zuschüsse für Investitionen	21 235	11 299	9 936	9 539
15	Ausgaben des Verwaltungs- und Vermögenshaushaltes insgesamt	399 574	172 571	227 002	197 628
16	Einnahmen des Verwaltungshaushaltes zusammen	313 332	137 484	175 848	153 884
	darunter				
17	Steuern zusammen	53 888	36	53 852	50 539
	darunter				
18	Gemeindeanteil an der Einkommensteuer	12 395	-	12 395	11 462
19	Grundsteuer	14 642	-	14 642	13 252
20	Gewerbsteuer (brutto)	23 006	-	23 006	22 277
21	Allgemeine Umlagen von Gemeinden und Gemeindeverbänden	41 892	38 203	3 689	-
22	Zuweisungen und Zuschüsse vom Land zusammen	112 358	57 246	55 112	48 430
23	Gebühren, zweckgebundene Abgaben	30 241	20 363	9 878	8 390
24	Einnahmen des Vermögenshaushaltes zusammen	87 308	35 314	51 994	45 049
	darunter				
25	Einnahmen aus der Veräußerung von Vermögen	7 072	1 986	5 086	4 546
26	Beiträge und ähnliche Entgelte	2 787	1	2 786	2 566
27	Zuweisungen und Zuschüsse für Investitionen	39 713	11 826	27 887	22 519
	darunter				
28	vom Land	32 350	11 826	20 524	16 061
29	Einnahmen aus Krediten und inneren Darlehen	25 416	13 553	11 863	11 751
30	Einnahmen des Verwaltungs- und Vermögenshaushaltes insgesamt	400 640	172 798	227 842	198 932
31	Schulden zusammen	120 463	28 936	91 527	87 762
	darunter				
32	am Kreditmarkt und beim sonstigen öffentlichen Bereich	119 714	28 936	90 778	87 013
33	Kassenkredite	2 460	2 231	230	-

Gemeindeverbände vom 01.01. bis 31.12.2004

Haveland

		Gemeinden und Gemeinde- verbände des Kreises insgesamt	davon					Lfd. Nr.
davon			Landkreis	kreisang. Gemeinden einschl. Amtsh. insg.	davon			
amtsang. Gemeinden zusammen	Amtshaus- halte zusammen				amtsfreie Gemeinden zusammen	amtsang. Gemeinden zusammen	Amtshaus- halte zusammen	
		EUR je Einwohner						
13 093	8 709	2 028,76	913,27	1 115,49	1 099,30	744,97	495,54	1
1 564	4 534	574,88	190,39	384,50	389,35	89,02	258,00	2
1 687	1 369	334,08	160,50	173,58	173,54	95,96	77,92	3
3	1 208	390,91	298,54	92,37	95,40	0,17	68,76	4
152	41	29,06	5,42	23,64	25,29	8,64	2,30	5
7 870	-	273,21	-	273,21	250,61	447,80	-	6
6 552	1 020	577,20	212,22	364,98	356,46	372,81	58,02	7
223	477	34,16	11,96	22,20	19,92	12,69	27,13	8
5 338	347	257,39	75,39	181,99	163,68	303,74	19,72	9
-	8	80,62	59,36	21,27	23,96	-	0,47	10
4 618	-	85,19	8,24	76,95	52,89	262,78	-	11
-	-	0,12	-	0,12	0,13	-	-	12
255	57	89,84	9,80	80,03	88,10	14,49	3,27	13
262	135	138,49	73,69	64,80	70,27	14,92	7,65	14
19 645	9 729	2 605,95	1 125,48	1 480,47	1 455,76	1 117,78	553,55	15
12 946	9 019	2 043,50	896,65	1 146,85	1 133,53	736,59	513,18	16
3 313	-	351,45	0,23	351,22	372,28	188,52	-	17
933	-	80,84	-	80,84	84,43	53,10	-	18
1 390	-	95,49	-	95,49	97,62	79,07	-	19
729	-	150,04	-	150,04	164,10	41,47	-	20
-	3 689	273,21	249,15	24,06	-	-	209,88	21
6 261	422	732,78	373,35	359,43	356,74	356,22	23,99	22
1 018	470	197,22	132,80	64,42	61,81	57,93	26,72	23
6 160	785	569,41	230,31	339,09	331,83	350,51	44,66	24
506	34	46,12	12,95	33,17	33,48	28,81	1,93	25
220	-	18,18	0,01	18,17	18,90	12,54	-	26
4 838	529	259,00	77,13	181,87	165,88	275,31	30,08	27
4 255	207	210,98	77,13	133,85	118,31	242,13	11,79	28
112	-	165,76	88,39	77,37	86,56	6,39	-	29
19 106	9 804	2 612,91	1 126,96	1 485,95	1 465,37	1 087,10	557,84	30
3 024	741	785,64	188,72	596,92	646,47	172,04	42,17	31
3 024	741	780,75	188,72	592,04	640,95	172,04	42,17	32
230	-	16,05	14,55	1,50	-	13,07	-	33

4.9 Ausgaben und Einnahmen der Gemeinden

Kreis

Lfd. Nr.	Ausgaben/ Einnahmen	Gemeinden und Gemeinde- verbände des Kreises insgesamt	davon		
			Landkreis	kreisang. Gemeinden einschl. Amtsh. insg.	amtsfreie
					Gemeinden zusammen
1 000 EUR					
1	Ausgaben des Verwaltungshaushaltes zusammen	373 142	165 717	207 425	145 297
	darunter				
2	Personalausgaben	100 291	35 419	64 872	48 481
3	Laufender Sachaufwand	59 925	20 586	39 340	28 649
4	Soziale Leistungen	67 318	52 045	15 273	12 973
5	Zinsausgaben	5 842	408	5 434	3 802
6	Allgemeine Umlagen	56 152	-	56 152	35 739
7	Ausgaben des Vermögenshaushaltes zusammen	77 396	23 983	53 412	34 302
	darunter				
8	Erwerb von Vermögen	6 180	1 367	4 813	3 468
9	Baumaßnahmen zusammen	39 335	8 340	30 995	22 052
	darunter				
10	Schulen	3 938	2 454	1 484	992
11	Straßen	15 304	3 351	11 953	9 394
12	Abwasserbeseitigung	305	-	305	305
13	Tilgung von Krediten, Rückzahlung von inneren Darlehen	12 300	762	11 538	5 088
14	Zuweisungen u. Zuschüsse für Investitionen	9 796	6 329	3 467	2 511
15	Ausgaben des Verwaltungs- und Vermögenshaushaltes insgesamt	450 537	189 700	260 837	179 599
16	Einnahmen des Verwaltungshaushaltes zusammen	365 690	159 526	206 164	147 915
	darunter				
17	Steuern zusammen	52 310	-	52 310	42 042
	darunter				
18	Gemeindeanteil an der Einkommensteuer	15 651	-	15 651	12 976
19	Grundsteuer	15 797	-	15 797	12 082
20	Gewerbesteuer (brutto)	16 177	-	16 177	12 991
21	Allgemeine Umlagen von Gemeinden und Gemeindeverbänden	54 957	44 510	10 447	-
22	Zuweisungen und Zuschüsse vom Land zusammen	141 888	71 937	69 951	52 479
23	Gebühren, zweckgebundene Abgaben	24 628	13 919	10 709	7 928
24	Einnahmen des Vermögenshaushaltes zusammen	73 473	25 471	48 002	30 700
	darunter				
25	Einnahmen aus der Veräußerung von Vermögen	8 100	1 780	6 320	4 837
26	Beiträge und ähnliche Entgelte	3 602	-	3 602	3 260
27	Zuweisungen und Zuschüsse für Investitionen	41 513	16 285	25 228	18 361
	darunter				
28	vom Land	29 400	13 779	15 621	11 066
29	Einnahmen aus Krediten und inneren Darlehen	10 477	1 500	8 977	2 579
30	Einnahmen des Verwaltungs- und Vermögenshaushaltes insgesamt	439 163	184 997	254 165	178 615
31	Schulden zusammen	112 598	10 438	102 160	67 915
	darunter				
32	am Kreditmarkt und beim sonstigen öffentlichen Bereich	108 144	8 078	100 065	65 822
33	Kassenkredite	15 356	8 018	7 338	6 534

und Gemeindeverbände vom 01.01. bis 31.12.2004

Märkisch-Oderland

		Gemeinden und Gemeinde- verbände des Kreises insgesamt	davon					Lfd. Nr.
davon			Landkreis	kreisang. Gemeinden einschl. Amtsh. insg.	davon			
amtsang. Gemeinden zusammen	Amtshaus- halte zusammen				amtsfreie Gemeinden zusammen	amtsang. Gemeinden zusammen	Amtshaus- halte zusammen	
			EUR je Einwohner					
45 473	16 655	1 946,87	864,63	1 082,24	996,25	992,47	363,50	1
6 445	9 947	523,27	184,80	338,47	332,41	140,66	217,10	2
7 899	2 791	312,66	107,41	205,25	196,44	172,41	60,92	3
1	2 300	351,23	271,54	79,69	88,95	0,01	50,19	4
1 505	127	30,48	2,13	28,35	26,07	32,84	2,78	5
20 413	-	292,97	-	292,97	245,05	445,52	-	6
15 585	3 525	403,81	125,13	278,68	235,20	340,14	76,94	7
669	675	32,24	7,13	25,11	23,78	14,60	14,74	8
8 056	887	205,23	43,51	161,72	151,20	175,83	19,36	9
198	294	20,55	12,80	7,74	6,80	4,31	6,42	10
2 122	437	79,85	17,48	62,37	64,41	46,32	9,53	11
-	-	1,59	-	1,59	2,09	-	-	12
4 741	1 709	64,18	3,98	60,20	34,89	103,47	37,30	13
938	18	51,11	33,02	18,09	17,22	20,47	0,39	14
61 058	20 180	2 350,69	989,77	1 360,92	1 231,44	1 332,62	440,44	15
41 299	16 949	1 907,99	832,33	1 075,66	1 014,20	901,38	369,92	16
10 269	-	272,93	-	272,93	288,26	224,12	-	17
2 675	-	81,66	-	81,66	88,97	58,38	-	18
3 715	-	82,42	-	82,42	82,84	81,08	-	19
3 186	-	84,40	-	84,40	89,07	69,54	-	20
-	10 447	286,74	232,23	54,51	-	-	228,00	21
17 021	450	740,30	375,33	364,97	359,83	371,50	9,83	22
2 127	654	128,50	72,62	55,88	54,36	46,43	14,27	23
14 193	3 109	383,35	132,90	250,45	210,50	309,77	67,85	24
1 466	17	42,26	9,29	32,97	33,17	31,99	0,36	25
342	-	18,79	-	18,79	22,35	7,46	-	26
6 191	676	216,60	84,97	131,63	125,90	135,12	14,76	27
4 205	350	153,40	71,89	81,50	75,88	91,77	7,64	28
4 486	1 912	54,66	7,83	46,84	17,69	97,90	41,72	29
55 492	20 058	2 291,34	965,23	1 326,11	1 224,70	1 211,15	437,77	30
31 341	2 904	587,48	54,46	533,02	465,67	684,03	63,39	31
31 339	2 904	564,24	42,15	522,09	451,32	683,98	63,39	32
803	-	80,12	41,83	38,28	44,80	17,53	-	33

4.10 Ausgaben und Einnahmen der Gemeinden

Kreis

Lfd. Nr.	Ausgaben/ Einnahmen	Gemeinden und Gemeinde- verbände des Kreises insgesamt	davon		
			Landkreis	kreisang. Gemeinden einschl. Amtsh. insg.	amtsfreie
					Gemeinden zusammen
1 000 EUR					
1	Ausgaben des Verwaltungshaushaltes zusammen	360 192	155 645	204 547	190 062
	darunter				
2	Personalausgaben	112 424	35 823	76 602	72 625
3	Laufender Sachaufwand	65 017	28 026	36 991	35 095
4	Soziale Leistungen	61 863	47 200	14 663	13 331
5	Zinsausgaben	3 694	51	3 643	3 346
6	Allgemeine Umlagen	50 116	-	50 116	45 563
7	Ausgaben des Vermögenshaushaltes zusammen	82 528	24 508	58 019	53 773
	darunter				
8	Erwerb von Vermögen	9 771	2 205	7 566	7 264
9	Baumaßnahmen zusammen	55 198	16 206	38 992	36 315
	darunter				
10	Schulen	14 509	10 074	4 435	4 378
11	Straßen	18 508	4 166	14 342	12 819
12	Abwasserbeseitigung	186	-	186	186
13	Tilgung von Krediten, Rückzahlung von inneren Darlehen	5 777	497	5 280	5 051
14	Zuweisungen u. Zuschüsse für Investitionen	10 397	5 600	4 797	3 758
15	Ausgaben des Verwaltungs- und Vermögenshaushaltes insgesamt	442 720	180 154	262 566	243 835
16	Einnahmen des Verwaltungshaushaltes zusammen	371 147	156 372	214 776	200 016
	darunter				
17	Steuern zusammen	74 809	55	74 754	72 456
	darunter				
18	Gemeindeanteil an der Einkommensteuer	18 074	-	18 074	17 489
19	Grundsteuer	16 236	-	16 236	15 363
20	Gewerbsteuer (brutto)	32 116	-	32 116	31 560
21	Allgemeine Umlagen von Gemeinden und Gemeindeverbänden	50 116	48 086	2 030	-
22	Zuweisungen und Zuschüsse vom Land zusammen	128 387	68 291	60 096	55 997
23	Gebühren, zweckgebundene Abgaben	38 254	22 945	15 309	14 747
24	Einnahmen des Vermögenshaushaltes zusammen	81 512	17 984	63 527	59 644
	darunter				
25	Einnahmen aus der Veräußerung von Vermögen	11 124	594	10 530	10 308
26	Beiträge und ähnliche Entgelte	5 307	0	5 307	5 172
27	Zuweisungen und Zuschüsse für Investitionen	46 075	17 372	28 704	25 177
	darunter				
28	vom Land	37 219	15 782	21 437	18 599
29	Einnahmen aus Krediten und inneren Darlehen	4 878	-	4 878	4 878
30	Einnahmen des Verwaltungs- und Vermögenshaushaltes insgesamt	452 659	174 356	278 303	259 659
31	Schulden zusammen	84 887	2 245	82 642	75 810
	darunter				
32	am Kreditmarkt und beim sonstigen öffentlichen Bereich	84 146	2 245	81 901	75 069
33	Kassenkredite	-	-	-	-

und Gemeindeverbände vom 01.01. bis 31.12.2004

Oberhavel

		Gemeinden und Gemeinde- verbände des Kreises insgesamt	davon					Lfd. Nr.	
davon			Landkreis	kreisang. Gemeinden einschl. Amtsh. insg.	davon				
amtsang. Gemeinden zusammen	Amtshaus- halte zusammen				amtsfreie Gemeinden zusammen	amtsang. Gemeinden zusammen	Amtshaus- halte zusammen		
		EUR je Einwohner							
7 698	6 787	1 824,78	788,52	1 036,26	1 015,99	746,10	657,76	1	
417	3 560	569,56	181,48	388,07	388,22	40,41	345,05	2	
927	969	329,38	141,98	187,40	187,60	89,81	93,95	3	
7	1 325	313,41	239,12	74,29	71,26	0,72	128,40	4	
238	59	18,71	0,26	18,45	17,89	23,06	5,71	5	
4 553	-	253,90	-	253,90	243,56	441,27	-	6	
3 496	750	418,10	124,16	293,93	287,45	338,85	72,71	7	
19	284	49,50	11,17	38,33	38,83	1,82	27,48	8	
2 245	431	279,64	82,10	197,54	194,13	217,61	41,81	9	
-	57	73,50	51,04	22,47	23,40	-	5,57	10	
1 303	221	93,77	21,11	72,66	68,52	126,27	21,39	11	
-	-	0,94	-	0,94	1,00	-	-	12	
199	30	29,27	2,52	26,75	27,00	19,24	2,94	13	
1 034	5	52,67	28,37	24,30	20,09	100,18	0,48	14	
11 194	7 537	2 242,88	912,68	1 330,20	1 303,43	1 084,94	730,47	15	
7 563	7 197	1 880,28	792,20	1 088,08	1 069,20	733,00	697,50	16	
2 299	-	379,00	0,28	378,72	387,32	222,78	-	17	
585	-	91,56	-	91,56	93,49	56,65	-	18	
873	-	82,25	-	82,25	82,12	84,63	-	19	
556	-	162,70	-	162,70	168,70	53,89	-	20	
-	2 030	253,90	243,61	10,28	-	-	196,73	21	
3 467	632	650,43	345,97	304,46	299,34	336,01	61,29	22	
249	313	193,80	116,24	77,56	78,83	24,14	30,32	23	
3 538	345	412,95	91,11	321,84	318,83	342,93	33,46	24	
222	-	56,36	3,01	53,35	55,10	21,50	-	25	
135	-	26,89	0,00	26,88	27,65	13,07	-	26	
3 182	345	233,42	88,01	145,42	134,58	308,37	33,46	27	
2 802	36	188,56	79,95	108,60	99,42	271,53	3,51	28	
-	-	24,71	-	24,71	26,08	-	-	29	
11 101	7 542	2 293,23	883,31	1 409,92	1 388,03	1 075,93	730,96	30	
5 724	1 108	430,05	11,37	418,67	405,25	554,74	107,35	31	
5 724	1 108	426,29	11,37	414,92	401,29	554,74	107,35	32	
-	-	-	-	-	-	-	-	33	

4.11 Ausgaben und Einnahmen der Gemeinden

Kreis

Lfd. Nr.	Ausgaben/ Einnahmen	Gemeinden und Gemeinde- verbände des Kreises insgesamt	davon		
			Landkreis	kreisang. Gemeinden einschl. Amtsh. insg.	amtsfreie Gemeinden zusammen
					1 000 EUR
1	Ausgaben des Verwaltungshaushaltes zusammen darunter	267 905	120 471	147 434	121 730
2	Personalausgaben	81 252	33 282	47 970	40 378
3	Laufender Sachaufwand	42 079	15 800	26 279	22 103
4	Soziale Leistungen	45 964	34 138	11 825	10 630
5	Zinsausgaben	3 322	653	2 670	2 126
6	Allgemeine Umlagen	39 080	-	39 080	28 832
7	Ausgaben des Vermögenshaushaltes zusammen darunter	61 611	12 877	48 734	40 789
8	Erwerb von Vermögen	5 467	1 973	3 493	2 693
9	Baumaßnahmen zusammen darunter	40 496	5 103	35 393	30 401
10	Schulen	4 824	2 615	2 209	1 897
11	Straßen	4 921	1 063	3 857	3 409
12	Abwasserbeseitigung	211	-	211	204
13	Tilgung von Krediten, Rückzahlung von inneren Darlehen	7 892	1 104	6 788	5 287
14	Zuweisungen u. Zuschüsse für Investitionen	7 080	4 688	2 392	2 133
15	Ausgaben des Verwaltungs- und Vermögenshaushaltes insgesamt	329 516	133 348	196 168	162 518
16	Einnahmen des Verwaltungshaushaltes zusammen darunter	254 076	105 195	148 881	121 258
17	Steuern zusammen darunter	43 956	25	43 931	38 612
18	Gemeindeanteil an der Einkommensteuer	9 182	-	9 182	7 776
19	Grundsteuer	10 068	-	10 068	8 720
20	Gewerbsteuer (brutto)	19 716	-	19 716	17 510
21	Allgemeine Umlagen von Gemeinden und Gemeindeverbänden	39 104	33 949	5 155	-
22	Zuweisungen und Zuschüsse vom Land zusammen	102 186	50 783	51 403	42 160
23	Gebühren, zweckgebundene Abgaben	16 210	9 505	6 705	5 253
24	Einnahmen des Vermögenshaushaltes zusammen darunter	54 766	13 086	41 680	35 373
25	Einnahmen aus der Veräußerung von Vermögen	2 932	73	2 858	2 418
26	Beiträge und ähnliche Entgelte	2 426	-	2 426	2 027
27	Zuweisungen und Zuschüsse für Investitionen darunter	39 310	10 405	28 905	25 350
28	vom Land	31 155	9 449	21 705	20 294
29	Einnahmen aus Krediten und inneren Darlehen	7 060	1 494	5 566	4 286
30	Einnahmen des Verwaltungs- und Vermögenshaushaltes insgesamt	308 843	118 281	190 561	156 632
31	Schulden zusammen darunter	63 574	8 094	55 479	44 738
32	am Kreditmarkt und beim sonstigen öffentlichen Bereich	63 370	8 094	55 276	44 534
33	Kassenkredite	26 549	25 760	789	580

und Gemeindeverbände vom 01.01. bis 31.12.2004

Oberspeewald-Lausitz

		Gemeinden und Gemeinde- verbände des Kreises insgesamt	davon					Lfd. Nr.	
davon			Landkreis	kreisang. Gemeinden einschl. Amtsh. insg.	davon				
amtsang. Gemeinden zusammen	Amtshaus- halte zusammen				amtsfreie Gemeinden zusammen	amtsang. Gemeinden zusammen	Amtshaus- halte zusammen		
		EUR je Einwohner							
17 886	7 818	1 982,36	891,43	1 090,94	1 084,05	782,71	342,10	1	
2 913	4 680	601,23	246,27	354,96	359,58	127,45	204,80	2	
2 721	1 454	311,36	116,91	194,45	196,84	119,08	63,64	3	
-	1 195	340,11	252,61	87,50	94,67	-	52,29	4	
523	21	24,58	4,83	19,75	18,93	22,88	0,92	5	
10 248	-	289,17	-	289,17	256,76	448,46	-	6	
5 860	2 085	455,89	95,29	360,61	363,24	256,43	91,26	7	
186	615	40,45	14,60	25,85	23,98	8,14	26,91	8	
3 566	1 427	299,65	37,76	261,89	270,73	156,03	62,44	9	
167	145	35,69	19,35	16,35	16,89	7,32	6,33	10	
448	-	36,41	7,87	28,54	30,36	19,62	-	11	
7	-	1,56	-	1,56	1,82	0,31	-	12	
1 464	37	58,40	8,17	50,22	47,08	64,05	1,61	13	
252	7	52,39	34,69	17,70	19,00	11,04	0,31	14	
23 746	9 903	2 438,26	986,71	1 451,55	1 447,28	1 039,14	433,35	15	
19 179	8 444	1 880,04	778,39	1 101,65	1 079,85	839,25	369,50	16	
5 319	-	325,25	0,19	325,06	343,85	232,74	-	17	
1 405	-	67,94	-	67,94	69,25	61,50	-	18	
1 348	-	74,50	-	74,50	77,66	58,97	-	19	
2 206	-	145,89	-	145,89	155,93	96,52	-	20	
-	5 155	289,35	251,21	38,14	-	-	225,57	21	
8 871	372	756,12	375,77	380,36	375,45	388,18	16,30	22	
993	459	119,94	70,33	49,61	46,78	43,45	20,09	23	
5 199	1 108	405,24	96,83	308,42	315,01	227,51	48,50	24	
405	35	21,69	0,54	21,15	21,54	17,73	1,53	25	
399	-	17,95	-	17,95	18,05	17,45	-	26	
2 683	872	290,88	76,99	213,88	225,75	117,43	38,16	27	
1 392	20	230,53	69,92	160,61	180,72	60,89	0,89	28	
1 152	128	52,24	11,06	41,18	38,17	50,43	5,58	29	
24 378	9 552	2 285,29	875,22	1 410,06	1 394,86	1 066,76	418,00	30	
10 159	583	470,41	59,89	410,52	398,40	444,55	25,50	31	
10 159	583	468,91	59,89	409,02	396,60	444,55	25,50	32	
208	-	196,45	190,61	5,84	5,17	9,12	-	33	

4.12 Ausgaben und Einnahmen der Gemeinden

Kreis

Lfd. Nr.	Ausgaben/ Einnahmen	Gemeinden und Gemeinde- verbände des Kreises insgesamt	davon		
			Landkreis	kreisang. Gemeinden einschl. Amtsh. insg.	amtsfreie
					Gemeinden zusammen
1 000 EUR					
1	Ausgaben des Verwaltungshaushaltes zusammen darunter	396 488	166 184	230 304	171 980
2	Personalausgaben	102 151	37 593	64 559	48 514
3	Laufender Sachaufwand	64 308	17 039	47 269	36 098
4	Soziale Leistungen	69 355	53 974	15 381	13 715
5	Zinsausgaben	8 047	1 269	6 778	4 802
6	Allgemeine Umlagen	54 027	-	54 027	33 940
7	Ausgaben des Vermögenshaushaltes zusammen darunter	107 515	31 530	75 985	45 380
8	Erwerb von Vermögen	7 836	2 295	5 541	4 133
9	Baumaßnahmen zusammen darunter	47 802	9 233	38 569	28 546
10	Schulen	8 016	2 526	5 490	3 015
11	Straßen	16 391	3 903	12 489	8 435
12	Abwasserbeseitigung	26	-	26	26
13	Tilgung von Krediten, Rückzahlung von inneren Darlehen	11 917	1 624	10 293	6 005
14	Zuweisungen u. Zuschüsse für Investitionen	12 054	8 916	3 137	2 559
15	Ausgaben des Verwaltungs- und Vermögenshaushaltes insgesamt	504 003	197 714	306 289	217 360
16	Einnahmen des Verwaltungshaushaltes zusammen darunter	387 541	163 040	224 501	165 712
17	Steuern zusammen darunter	63 493	- 1	63 494	52 237
18	Gemeindeanteil an der Einkommensteuer	15 770	-	15 770	12 119
19	Grundsteuer	16 512	-	16 512	12 502
20	Gewerbsteuer (brutto)	25 835	-	25 835	23 210
21	Allgemeine Umlagen von Gemeinden und Gemeindeverbänden	54 027	44 657	9 371	-
22	Zuweisungen und Zuschüsse vom Land zusammen	145 230	79 363	65 866	47 808
23	Gebühren, zweckgebundene Abgaben	18 763	6 900	11 863	8 041
24	Einnahmen des Vermögenshaushaltes zusammen darunter	98 404	29 177	69 227	42 124
25	Einnahmen aus der Veräußerung von Vermögen	9 252	819	8 433	6 591
26	Beiträge und ähnliche Entgelte	3 955	0	3 955	3 321
27	Zuweisungen und Zuschüsse für Investitionen darunter	46 575	17 459	29 115	22 302
28	vom Land	30 821	16 153	14 668	11 963
29	Einnahmen aus Krediten und inneren Darlehen	18 859	579	18 280	2 453
30	Einnahmen des Verwaltungs- und Vermögenshaushaltes insgesamt	485 945	192 217	293 729	207 835
31	Schulden zusammen darunter	150 766	22 358	128 409	87 254
32	am Kreditmarkt und beim sonstigen öffentlichen Bereich	147 063	20 919	126 144	84 990
33	Kassenkredite	51 914	17 618	34 296	33 292

und Gemeindeverbände vom 01.01. bis 31.12.2004

Oder-Spree

davon		Gemeinden und Gemeinde- verbände des Kreises insgesamt	davon					Lfd. Nr.
amtsang. Gemeinden zusammen	Amtshaus- halte zusammen		Landkreis	kreisang. Gemeinden einschl. Amtsh. insg.	davon			
					amtsfreie Gemeinden zusammen	amtsang. Gemeinden zusammen	Amtshaus- halte zusammen	
		EUR je Einwohner						
43 213	15 112	2 060,02	863,44	1 196,58	1 197,15	885,31	309,60	1
6 519	9 526	530,74	195,32	335,42	337,70	133,56	195,15	2
8 256	2 915	334,12	88,53	245,59	251,28	169,14	59,72	3
9	1 657	360,35	280,43	79,92	95,47	0,19	33,95	4
1 772	205	41,81	6,59	35,22	33,43	36,30	4,20	5
20 087	-	280,71	-	280,71	236,26	411,53	-	6
29 182	1 423	558,61	163,82	394,79	315,89	597,85	29,16	7
1 118	291	40,72	11,93	28,79	28,77	22,90	5,95	8
9 184	838	248,36	47,97	200,39	198,71	188,16	17,17	9
2 250	225	41,65	13,12	28,52	20,99	46,10	4,61	10
3 809	244	85,16	20,28	64,89	58,72	78,03	5,01	11
-	-	0,14	-	0,14	0,18	-	-	12
4 037	251	61,92	8,44	53,48	41,80	82,72	5,13	13
534	44	62,63	46,33	16,30	17,82	10,95	0,90	14
72 395	16 535	2 618,63	1 027,26	1 591,38	1 513,05	1 483,16	338,75	15
42 304	16 486	2 013,54	847,10	1 166,43	1 153,52	866,69	337,75	16
11 257	-	329,89	- 0,01	329,90	363,62	230,63	-	17
3 651	-	81,93	-	81,93	84,36	74,80	-	18
4 010	-	85,79	-	85,79	87,03	82,15	-	19
2 625	-	134,23	-	134,23	161,56	53,78	-	20
-	9 371	280,71	232,02	48,69	-	-	191,98	21
16 766	1 292	754,57	412,35	342,22	332,79	343,49	26,47	22
3 027	796	97,49	35,85	61,64	55,97	62,01	16,30	23
26 629	474	511,27	151,59	359,68	293,22	545,56	9,71	24
1 841	1	48,07	4,25	43,82	45,88	37,72	0,03	25
633	-	20,55	0,00	20,55	23,12	12,98	-	26
6 589	225	241,99	90,71	151,27	155,24	134,99	4,60	27
2 703	2	160,14	83,93	76,21	83,27	55,37	0,05	28
15 827	-	97,98	3,01	94,98	17,08	324,25	-	29
68 933	16 960	2 524,81	998,69	1 526,12	1 446,75	1 412,25	347,46	30
37 654	3 501	783,33	116,16	667,17	607,38	771,42	71,72	31
37 654	3 501	764,09	108,69	655,40	591,61	771,42	71,72	32
1 003	-	269,73	91,54	178,19	231,75	20,56	-	33

4.13 Ausgaben und Einnahmen der Gemeinden

Kreis

Lfd. Nr.	Ausgaben/ Einnahmen	Gemeinden und Gemeinde- verbände des Kreises insgesamt	davon		
			Landkreis	kreisang. Gemeinden einschl. Amtsh. insg.	amtsfreie
					Gemeinden zusammen
1 000 EUR					
1	Ausgaben des Verwaltungshaushaltes zusammen	259 084	128 201	130 883	105 033
	darunter				
2	Personalausgaben	67 020	26 997	40 023	32 290
3	Laufender Sachaufwand	49 040	21 206	27 834	24 175
4	Soziale Leistungen	62 704	54 424	8 280	6 772
5	Zinsausgaben	5 110	1 054	4 056	3 259
6	Allgemeine Umlagen	32 533	-	32 533	23 437
7	Ausgaben des Vermögenshaushaltes zusammen	70 896	21 774	49 123	37 246
	darunter				
8	Erwerb von Vermögen	8 397	5 105	3 292	2 825
9	Baumaßnahmen zusammen	35 604	5 932	29 672	23 431
	darunter				
10	Schulen	2 875	469	2 406	2 160
11	Straßen	13 658	2 198	11 460	8 158
12	Abwasserbeseitigung	1	-	1	1
13	Tilgung von Krediten, Rückzahlung von inneren Darlehen	16 137	5 773	10 364	7 413
14	Zuweisungen u. Zuschüsse für Investitionen	9 335	4 963	4 372	3 172
15	Ausgaben des Verwaltungs- und Vermögenshaushaltes insgesamt	329 981	149 975	180 006	142 278
16	Einnahmen des Verwaltungshaushaltes zusammen	245 159	117 527	127 632	103 239
	darunter				
17	Steuern zusammen	38 115	83	38 032	33 913
	darunter				
18	Gemeindeanteil an der Einkommensteuer	7 187	-	7 187	6 121
19	Grundsteuer	9 533	-	9 533	7 855
20	Gewerbsteuer (brutto)	18 101	-	18 101	17 107
21	Allgemeine Umlagen von Gemeinden und Gemeindeverbänden	32 533	28 018	4 515	-
22	Zuweisungen und Zuschüsse vom Land zusammen	98 137	60 032	38 105	30 754
23	Gebühren, zweckgebundene Abgaben	29 362	16 582	12 780	11 498
24	Einnahmen des Vermögenshaushaltes zusammen	71 900	19 730	52 170	39 153
	darunter				
25	Einnahmen aus der Veräußerung von Vermögen	5 276	865	4 411	3 810
26	Beiträge und ähnliche Entgelte	3 922	-	3 922	3 194
27	Zuweisungen und Zuschüsse für Investitionen	37 560	10 192	27 368	21 337
	darunter				
28	vom Land	27 246	8 863	18 383	14 693
29	Einnahmen aus Krediten und inneren Darlehen	18 473	8 500	9 973	7 271
30	Einnahmen des Verwaltungs- und Vermögenshaushaltes insgesamt	317 059	137 257	179 803	142 393
31	Schulden zusammen	105 326	24 991	80 336	66 029
	darunter				
32	am Kreditmarkt und beim sonstigen öffentlichen Bereich	105 259	24 991	80 268	66 007
33	Kassenkredite	22 024	11 639	10 384	9 918

und Gemeindeverbände vom 01.01. bis 31.12.2004

Ostprignitz-Ruppin

davon		Gemeinden und Gemeinde- verbände des Kreises insgesamt	davon					Lfd. Nr.	
amtsang. Gemeinden zusammen	Amtshaus- halte zusammen		Landkreis	kreisang. Gemeinden einschl. Amtsh. insg.	davon				
					amtsfreie Gemeinden zusammen	amtsang. Gemeinden zusammen	Amtshaus- halte zusammen		
		EUR je Einwohner							
17 156	8 694	2 365,22	1 170,37	1 194,85	1 170,23	867,11	439,44	1	
2 958	4 774	611,84	246,46	365,38	359,76	149,53	241,31	2	
1 729	1 930	447,70	193,60	254,10	269,35	87,39	97,53	3	
-	1 508	572,44	496,85	75,59	75,45	-	76,20	4	
641	155	46,65	9,62	37,03	36,31	32,41	7,86	5	
9 097	-	297,00	-	297,00	261,12	459,77	-	6	
10 267	1 610	647,23	198,77	448,45	414,97	518,95	81,37	7	
165	302	76,66	46,61	30,05	31,47	8,35	15,27	8	
5 145	1 096	325,04	54,16	270,88	261,06	260,05	55,37	9	
-	246	26,25	4,28	21,97	24,06	-	12,46	10	
3 302	-	124,68	20,07	104,62	90,90	166,87	-	11	
-	-	0,01	-	0,01	0,01	-	-	12	
2 822	128	147,31	52,70	94,61	82,59	142,66	6,48	13	
1 197	3	85,22	45,31	39,91	35,34	60,52	0,13	14	
27 423	10 304	3 012,45	1 369,15	1 643,30	1 585,20	1 386,06	520,81	15	
15 345	9 048	2 238,10	1 072,92	1 165,18	1 150,25	775,56	457,34	16	
4 119	-	347,96	0,76	347,20	377,85	208,17	-	17	
1 066	-	65,61	-	65,61	68,20	53,90	-	18	
1 678	-	87,03	-	87,03	87,52	84,83	-	19	
994	-	165,25	-	165,25	190,60	50,23	-	20	
-	4 515	297,00	255,78	41,22	-	-	228,22	21	
6 457	893	895,90	548,04	347,87	342,65	326,38	45,13	22	
789	493	268,05	151,38	116,67	128,10	39,89	24,93	23	
10 978	2 039	656,39	180,12	476,27	436,23	554,85	103,06	24	
586	14	48,16	7,90	40,27	42,45	29,63	0,71	25	
728	-	35,80	-	35,80	35,58	36,79	-	26	
5 302	729	342,89	93,05	249,84	237,73	267,97	36,83	27	
3 507	183	248,73	80,91	167,82	163,70	177,25	9,26	28	
1 843	859	168,64	77,60	91,04	81,01	93,18	43,39	29	
26 322	11 088	2 894,49	1 253,04	1 641,45	1 586,48	1 330,42	560,40	30	
12 115	2 191	961,54	228,14	733,40	735,67	612,35	110,76	31	
12 070	2 191	960,93	228,14	732,78	735,42	610,05	110,76	32	
466	-	201,06	106,26	94,80	110,50	23,58	-	33	

4.14 Ausgaben und Einnahmen der Gemeinden

Kreis					
Lfd. Nr.	Ausgaben/ Einnahmen	Gemeinden und Gemeinde- verbände des Kreises insgesamt	davon		
			Landkreis	kreisang. Gemeinden einschl. Amtsh. insg.	amtsfreie
					Gemeinden zusammen
1 000 EUR					
1	Ausgaben des Verwaltungshaushaltes zusammen darunter	392 387	176 755	215 632	171 652
2	Personalausgaben	107 227	37 276	69 950	55 451
3	Laufender Sachaufwand	81 192	36 275	44 918	38 349
4	Soziale Leistungen	56 673	54 600	2 073	2 040
5	Zinsausgaben	8 346	771	7 574	6 164
6	Allgemeine Umlagen	52 474	-	52 474	36 531
7	Ausgaben des Vermögenshaushaltes zusammen darunter	100 835	23 954	76 881	62 793
8	Erwerb von Vermögen	7 965	2 569	5 396	4 275
9	Baumaßnahmen zusammen darunter	49 701	11 802	37 899	28 293
10	Schulen	13 120	7 777	5 343	5 214
11	Straßen	14 380	3 731	10 648	8 444
12	Abwasserbeseitigung	1 466	-	1 466	799
13	Tilgung von Krediten, Rückzahlung von inneren Darlehen	16 730	1 768	14 962	12 018
14	Zuweisungen u. Zuschüsse für Investitionen	13 716	6 069	7 648	7 428
15	Ausgaben des Verwaltungs- und Vermögenshaushaltes insgesamt	493 222	200 710	292 513	234 444
16	Einnahmen des Verwaltungshaushaltes zusammen darunter	381 488	164 282	217 205	172 882
17	Steuern zusammen darunter	68 734	-	68 734	58 174
18	Gemeindeanteil an der Einkommensteuer	18 401	-	18 401	15 731
19	Grundsteuer	18 002	-	18 002	15 020
20	Gewerbsteuer (brutto)	26 715	-	26 715	22 972
21	Allgemeine Umlagen von Gemeinden und Gemeindeverbänden	52 467	45 150	7 317	-
22	Zuweisungen und Zuschüsse vom Land zusammen	142 551	77 590	64 960	52 313
23	Gebühren, zweckgebundene Abgaben	48 790	27 045	21 745	18 216
24	Einnahmen des Vermögenshaushaltes zusammen darunter	97 562	24 538	73 025	61 031
25	Einnahmen aus der Veräußerung von Vermögen	16 456	1 354	15 102	13 396
26	Beiträge und ähnliche Entgelte	7 180	-	7 180	6 718
27	Zuweisungen und Zuschüsse für Investitionen darunter	45 019	20 976	24 043	16 683
28	vom Land	35 717	20 680	15 037	11 530
29	Einnahmen aus Krediten und inneren Darlehen	11 553	572	10 982	9 537
30	Einnahmen des Verwaltungs- und Vermögenshaushaltes insgesamt	479 050	188 820	290 230	233 913
31	Schulden zusammen darunter	165 772	18 219	147 552	116 539
32	am Kreditmarkt und beim sonstigen öffentlichen Bereich	162 689	18 219	144 469	113 456
33	Kassenkredite	13 839	7 020	6 819	6 819

und Gemeindeverbände vom 01.01. bis 31.12.2004

Potsdam-Mittelmark

		Gemeinden und Gemeinde- verbände des Kreises insgesamt	davon					Lfd. Nr.
davon			Landkreis	kreisang. Gemeinden einschl. Amtsh. insg.	davon			
amtsang. Gemeinden zusammen	Amtshaus- halte zusammen				amtsfreie Gemeinden zusammen	amtsang. Gemeinden zusammen	Amtshaus- halte zusammen	
		EUR je Einwohner						
35 815	8 165	1 947,75	877,38	1 070,36	1 048,04	950,69	216,73	1
8 635	5 864	532,26	185,03	347,22	338,56	229,22	155,65	2
4 996	1 573	403,03	180,06	222,96	234,14	132,62	41,75	3
33	0	281,31	271,02	10,29	12,45	0,89	0,00	4
1 277	133	41,43	3,83	37,60	37,64	33,89	3,54	5
15 943	-	260,47	-	260,47	223,04	423,20	-	6
13 018	1 070	500,53	118,91	381,62	383,39	345,55	28,41	7
566	554	39,54	12,75	26,78	26,10	15,03	14,71	8
9 339	267	246,71	58,58	188,13	172,75	247,89	7,10	9
81	48	65,13	38,60	26,52	31,83	2,16	1,27	10
2 204	-	71,38	18,52	52,86	51,55	58,52	-	11
667	-	7,28	-	7,28	4,88	17,70	-	12
2 880	65	83,05	8,78	74,27	73,38	76,44	1,72	13
145	75	68,09	30,12	37,96	45,35	3,84	1,99	14
48 833	9 235	2 448,28	996,29	1 451,99	1 431,42	1 296,24	245,14	15
35 794	8 529	1 893,64	815,47	1 078,17	1 055,55	950,13	226,41	16
10 560	-	341,18	-	341,18	355,19	280,31	-	17
2 669	-	91,34	-	91,34	96,05	70,86	-	18
2 982	-	89,36	-	89,36	91,71	79,15	-	19
3 743	-	132,61	-	132,61	140,26	99,35	-	20
-	7 317	260,44	224,12	36,32	-	-	194,22	21
12 265	382	707,60	385,15	322,45	319,40	325,56	10,15	22
3 202	327	242,18	134,25	107,94	111,22	85,01	8,67	23
11 193	801	484,28	121,80	362,48	372,63	297,10	21,26	24
1 704	2	81,68	6,72	74,96	81,79	45,22	0,06	25
462	-	35,64	-	35,64	41,02	12,25	-	26
6 933	426	223,47	104,12	119,34	101,86	184,04	11,31	27
3 479	28	177,30	102,65	74,64	70,40	92,35	0,74	28
1 328	117	57,35	2,84	54,51	58,23	35,25	3,11	29
46 987	9 330	2 377,93	937,27	1 440,66	1 428,18	1 247,23	247,66	30
28 401	2 612	822,86	90,44	732,43	711,54	753,88	69,33	31
28 401	2 612	807,56	90,44	717,12	692,72	753,88	69,33	32
-	-	68,69	34,85	33,85	41,63	-	-	33

4.15 Ausgaben und Einnahmen der Gemeinden Kreis

Lfd. Nr.	Ausgaben/ Einnahmen	Gemeinden und Gemeinde- verbände des Kreises insgesamt	davon		
			Landkreis	kreisang. Gemeinden einschl. Amtsh. insg.	amtsfreie
					Gemeinden zusammen
1 000 EUR					
1	Ausgaben des Verwaltungshaushaltes zusammen	188 438	92 478	95 961	69 565
	darunter				
2	Personalausgaben	59 551	23 684	35 867	27 835
3	Laufender Sachaufwand	28 900	13 707	15 193	10 965
4	Soziale Leistungen	29 760	26 951	2 809	2 809
5	Zinsausgaben	4 837	1 940	2 897	1 934
6	Allgemeine Umlagen	27 630	-	27 630	17 502
7	Ausgaben des Vermögenshaushaltes zusammen	58 467	17 255	41 212	24 278
	darunter				
8	Erwerb von Vermögen	4 009	1 650	2 359	1 433
9	Baumaßnahmen zusammen	22 282	232	22 050	12 363
	darunter				
10	Schulen	1 290	-	1 290	1 014
11	Straßen	9 610	-	9 610	4 202
12	Abwasserbeseitigung	28	-	28	-
13	Tilgung von Krediten, Rückzahlung von inneren Darlehen	17 284	6 155	11 130	5 491
14	Zuweisungen u. Zuschüsse für Investitionen	13 903	9 207	4 697	4 104
15	Ausgaben des Verwaltungs- und Vermögenshaushaltes insgesamt	246 905	109 733	137 172	93 843
16	Einnahmen des Verwaltungshaushaltes zusammen	187 777	92 576	95 201	67 356
	darunter				
17	Steuern zusammen	27 133	46	27 088	20 158
	darunter				
18	Gemeindeanteil an der Einkommensteuer	5 635	-	5 635	4 383
19	Grundsteuer	7 816	-	7 816	5 981
20	Gewerbsteuer (brutto)	11 505	-	11 505	8 024
21	Allgemeine Umlagen von Gemeinden und Gemeindeverbänden	27 916	23 345	4 571	-
22	Zuweisungen und Zuschüsse vom Land zusammen	75 348	43 953	31 395	23 648
23	Gebühren, zweckgebundene Abgaben	19 944	14 072	5 872	4 046
24	Einnahmen des Vermögenshaushaltes zusammen	47 949	11 173	36 776	21 307
	darunter				
25	Einnahmen aus der Veräußerung von Vermögen	4 274	2 648	1 626	820
26	Beiträge und ähnliche Entgelte	1 569	-	1 569	1 107
27	Zuweisungen und Zuschüsse für Investitionen	31 305	7 818	23 487	13 526
	darunter				
28	vom Land	26 194	7 587	18 607	10 088
29	Einnahmen aus Krediten und inneren Darlehen	8 040	706	7 334	3 441
30	Einnahmen des Verwaltungs- und Vermögenshaushaltes insgesamt	235 726	103 749	131 977	88 662
31	Schulden zusammen	91 682	35 226	56 456	36 767
	darunter				
32	am Kreditmarkt und beim sonstigen öffentlichen Bereich	86 427	29 971	56 456	36 767
33	Kassenkredite	2 963	343	2 620	1 931

und Gemeindeverbände vom 01.01. bis 31.12.2004

Prignitz

davon		Gemeinden und Gemeinde- verbände des Kreises insgesamt	davon					Lfd. Nr.
amtsang. Gemeinden zusammen	Amtshaus- halte zusammen		Landkreis	kreisang. Gemeinden einschl. Amtsh. insg.	davon			
					amtsfreie Gemeinden zusammen	amtsang. Gemeinden zusammen	Amtshaus- halte zusammen	
		EUR je Einwohner						
20 609	5 787	2 080,14	1 020,85	1 059,30	1 031,58	890,09	249,91	1
3 734	4 298	657,37	261,44	395,93	412,77	161,26	185,63	2
2 964	1 264	319,02	151,31	167,72	162,60	128,03	54,59	3
-	-	328,52	297,51	31,01	41,66	-	-	4
903	60	53,39	21,41	31,98	28,69	38,98	2,58	5
10 127	-	305,00	-	305,00	259,54	437,40	-	6
15 261	1 672	645,40	190,48	454,93	360,03	659,11	72,22	7
386	540	44,25	18,22	26,04	21,25	16,67	23,30	8
9 001	687	245,97	2,57	243,41	183,33	388,74	29,65	9
237	39	14,24	-	14,24	15,04	10,25	1,66	10
4 969	438	106,08	-	106,08	62,32	214,63	18,90	11
28	-	0,30	-	0,30	-	1,19	-	12
5 203	436	190,80	67,94	122,86	81,43	224,72	18,82	13
582	10	153,48	101,63	51,85	60,86	25,15	0,44	14
35 870	7 459	2 725,55	1 211,32	1 514,22	1 391,61	1 549,20	322,13	15
21 566	6 279	2 072,84	1 021,93	1 050,91	998,82	931,43	271,18	16
6 929	-	299,52	0,50	299,02	298,93	299,27	-	17
1 252	-	62,20	-	62,20	65,00	54,06	-	18
1 835	-	86,28	-	86,28	88,70	79,26	-	19
3 481	-	127,00	-	127,00	118,99	150,34	-	20
-	4 571	308,17	257,71	50,46	-	-	197,42	21
7 311	436	831,76	485,20	346,57	350,69	315,76	18,81	22
1 677	149	220,16	155,34	64,82	60,00	72,45	6,44	23
14 281	1 188	529,30	123,34	405,97	315,96	616,79	51,32	24
779	27	47,18	29,23	17,95	12,16	33,64	1,16	25
462	-	17,32	-	17,32	16,42	19,94	-	26
9 203	758	345,58	86,30	259,28	200,58	397,48	32,73	27
8 125	395	289,15	83,75	205,40	149,59	350,91	17,04	28
3 494	399	88,76	7,80	80,96	51,02	150,91	17,24	29
35 847	7 467	2 602,14	1 145,27	1 456,88	1 314,78	1 548,22	322,50	30
18 805	884	1 012,06	388,85	623,21	545,22	812,18	38,18	31
18 805	884	954,05	330,84	623,21	545,22	812,18	38,18	32
627	62	32,71	3,79	28,92	28,63	27,07	2,70	33

4.16 Ausgaben und Einnahmen der Gemeinden

Kreis

Lfd. Nr.	Ausgaben/ Einnahmen	Gemeinden und Gemeinde- verbände des Kreises insgesamt	davon		
			Landkreis	kreisang. Gemeinden einschl. Amtsh. insg.	amtsfreie
					Gemeinden zusammen
1 000 EUR					
1	Ausgaben des Verwaltungshaushaltes zusammen	314 648	128 508	186 140	131 209
	darunter				
2	Personalausgaben	92 564	34 546	58 018	43 606
3	Laufender Sachaufwand	50 865	20 568	30 297	22 785
4	Soziale Leistungen	41 691	31 795	9 895	8 239
5	Zinsausgaben	6 291	1 769	4 522	2 581
6	Allgemeine Umlagen	47 902	-	47 902	28 380
7	Ausgaben des Vermögenshaushaltes zusammen	104 347	16 258	88 090	72 982
	darunter				
8	Erwerb von Vermögen	5 628	2 291	3 337	2 504
9	Baumaßnahmen zusammen	58 349	5 045	53 304	43 556
	darunter				
10	Schulen	4 548	1 260	3 288	3 007
11	Straßen	11 409	2 425	8 984	7 055
12	Abwasserbeseitigung	18	-	18	-
13	Tilgung von Krediten, Rückzahlung von inneren Darlehen	11 908	2 121	9 787	6 684
14	Zuweisungen u. Zuschüsse für Investitionen	26 246	5 867	20 379	20 154
15	Ausgaben des Verwaltungs- und Vermögenshaushaltes insgesamt	418 995	144 766	274 230	204 191
16	Einnahmen des Verwaltungshaushaltes zusammen	290 527	117 379	173 148	117 842
	darunter				
17	Steuern zusammen	48 132	-	48 132	32 369
	darunter				
18	Gemeindeanteil an der Einkommensteuer	10 134	-	10 134	7 562
19	Grundsteuer	10 362	-	10 362	7 838
20	Gewerbsteuer (brutto)	22 894	-	22 894	13 554
21	Allgemeine Umlagen von Gemeinden und Gemeindeverbänden	48 257	39 129	9 129	1 397
22	Zuweisungen und Zuschüsse vom Land zusammen	109 509	55 432	54 076	40 497
23	Gebühren, zweckgebundene Abgaben	20 668	11 343	9 324	6 567
24	Einnahmen des Vermögenshaushaltes zusammen	98 992	17 247	81 745	69 861
	darunter				
25	Einnahmen aus der Veräußerung von Vermögen	5 127	234	4 893	3 392
26	Beiträge und ähnliche Entgelte	1 643	-	1 643	1 301
27	Zuweisungen und Zuschüsse für Investitionen	73 843	12 749	61 094	54 406
	darunter				
28	vom Land	60 294	11 428	48 865	44 041
29	Einnahmen aus Krediten und inneren Darlehen	13 103	300	12 803	10 002
30	Einnahmen des Verwaltungs- und Vermögenshaushaltes insgesamt	389 519	134 627	254 892	187 703
31	Schulden zusammen	120 172	29 824	90 348	50 748
	darunter				
32	am Kreditmarkt und beim sonstigen öffentlichen Bereich	120 172	29 824	90 348	50 748
33	Kassenkredite	59 241	23 133	36 109	28 567

und Gemeindeverbände vom 01.01. bis 31.12.2004

Spree-Neiße

davon		Gemeinden und Gemeinde- verbände des Kreises insgesamt	davon					Lfd. Nr.
amtsang. Gemeinden zusammen	Amtshaus- halte zusammen		Landkreis	kreisang. Gemeinden einschl. Amtsh. insg.	davon			
					amtsfreie Gemeinden zusammen	amtsang. Gemeinden zusammen	Amtshaus- halte zusammen	
		EUR je Einwohner						
40 184	14 747	2 242,54	915,89	1 326,64	1 270,98	1 083,85	397,77	1
7 114	7 298	659,71	246,21	413,50	422,40	191,87	196,84	2
4 748	2 764	362,52	146,59	215,93	220,71	128,08	74,54	3
18	1 638	297,13	226,61	70,53	79,81	0,48	44,19	4
1 688	254	44,84	12,61	32,23	25,00	45,52	6,84	5
19 523	-	341,41	-	341,41	274,91	526,57	-	6
13 652	1 456	743,70	115,87	627,83	706,96	368,21	39,27	7
506	328	40,11	16,33	23,78	24,26	13,64	8,84	8
8 978	770	415,86	35,95	379,90	421,92	242,15	20,76	9
133	149	32,42	8,98	23,44	29,13	3,58	4,01	10
1 929	0	81,31	17,28	64,03	68,34	52,02	0,01	11
18	-	0,13	-	0,13	-	0,49	-	12
2 943	160	84,87	15,12	69,75	64,74	79,38	4,32	13
26	199	187,06	41,82	145,24	195,23	0,70	5,36	14
53 835	16 203	2 986,23	1 031,76	1 954,47	1 977,94	1 452,06	437,04	15
39 605	15 701	2 070,62	836,58	1 234,05	1 141,51	1 068,23	423,49	16
15 763	-	343,04	-	343,04	313,55	425,17	-	17
2 573	-	72,23	-	72,23	73,25	69,39	-	18
2 524	-	73,85	-	73,85	75,92	68,09	-	19
9 340	-	163,17	-	163,17	131,29	251,92	-	20
-	7 732	343,94	278,88	65,06	13,53	-	208,55	21
12 824	755	780,48	395,07	385,41	392,28	345,90	20,38	22
2 254	503	147,30	80,85	66,45	63,61	60,80	13,57	23
10 676	1 208	705,53	122,92	582,60	676,73	287,95	32,58	24
1 484	17	36,54	1,67	34,88	32,86	40,04	0,46	25
341	-	11,71	-	11,71	12,61	9,21	-	26
5 986	702	526,29	90,87	435,42	527,01	161,45	18,94	27
4 509	315	429,72	81,45	348,27	426,62	121,62	8,49	28
2 472	330	93,39	2,14	91,25	96,88	66,66	8,90	29
50 280	16 909	2 776,15	959,50	1 816,65	1 818,23	1 356,18	456,07	30
33 031	6 570	856,48	212,56	643,92	491,58	890,92	177,20	31
33 031	6 570	856,48	212,56	643,92	491,58	890,92	177,20	32
7 542	-	422,22	164,87	257,35	276,72	203,41	-	33

4.17 Ausgaben und Einnahmen der Gemeinden

Kreis

Lfd. Nr.	Ausgaben/ Einnahmen	Gemeinden und Gemeinde- verbände des Kreises insgesamt	davon		
			Landkreis	kreisang. Gemeinden einschl. Amtsh. insg.	amtsfreie
					Gemeinden zusammen
1 000 EUR					
1	Ausgaben des Verwaltungshaushaltes zusammen	331 423	129 801	201 623	192 790
	darunter				
2	Personalausgaben	97 984	36 615	61 368	59 857
3	Laufender Sachaufwand	53 084	12 663	40 421	38 999
4	Soziale Leistungen	47 607	36 433	11 174	10 795
5	Zinsausgaben	4 438	751	3 687	3 393
6	Allgemeine Umlagen	50 243	-	50 243	47 192
7	Ausgaben des Vermögenshaushaltes zusammen	80 487	20 075	60 412	57 173
	darunter				
8	Erwerb von Vermögen	6 450	2 966	3 484	3 300
9	Baumaßnahmen zusammen	46 338	8 127	38 210	36 015
	darunter				
10	Schulen	4 285	568	3 716	3 643
11	Straßen	13 158	4 904	8 254	7 846
12	Abwasserbeseitigung	69	-	69	69
13	Tilgung von Krediten, Rückzahlung von inneren Darlehen	10 933	1 045	9 887	9 667
14	Zuweisungen u. Zuschüsse für Investitionen	9 313	4 873	4 440	4 398
15	Ausgaben des Verwaltungs- und Vermögenshaushaltes insgesamt	411 910	149 876	262 034	249 963
16	Einnahmen des Verwaltungshaushaltes zusammen	311 791	115 712	196 079	187 302
	darunter				
17	Steuern zusammen	80 271	-	80 271	78 728
	darunter				
18	Gemeindeanteil an der Einkommensteuer	13 500	-	13 500	13 139
19	Grundsteuer	13 568	-	13 568	12 988
20	Gewerbesteuer (brutto)	47 644	-	47 644	47 147
21	Allgemeine Umlagen von Gemeinden und Gemeindeverbänden	48 738	47 412	1 326	-
22	Zuweisungen und Zuschüsse vom Land zusammen	95 832	53 345	42 487	39 267
23	Gebühren, zweckgebundene Abgaben	22 002	6 107	15 895	15 615
24	Einnahmen des Vermögenshaushaltes zusammen	77 453	21 337	56 117	53 099
	darunter				
25	Einnahmen aus der Veräußerung von Vermögen	6 811	398	6 413	6 183
26	Beiträge und ähnliche Entgelte	4 375	-	4 375	3 945
27	Zuweisungen und Zuschüsse für Investitionen	45 296	15 835	29 460	27 548
	darunter				
28	vom Land	35 917	13 804	22 112	20 538
29	Einnahmen aus Krediten und inneren Darlehen	13 474	2 030	11 444	11 359
30	Einnahmen des Verwaltungs- und Vermögenshaushaltes insgesamt	389 244	137 049	252 195	240 402
31	Schulden zusammen	101 955	16 583	85 373	80 308
	darunter				
32	am Kreditmarkt und beim sonstigen öffentlichen Bereich	101 955	16 583	85 373	80 308
33	Kassenkredite	22 456	15 505	6 951	6 951

und Gemeindeverbände vom 01.01. bis 31.12.2004

Teltow-Fläming

		Gemeinden und Gemeinde- verbände des Kreises insgesamt	davon					Lfd. Nr.
davon			Landkreis	kreisang. Gemeinden einschl. Amtsh. insg.	davon			
amtsang. Gemeinden zusammen	Amtshaus- halte zusammen				amtsfreie Gemeinden zusammen	amtsang. Gemeinden zusammen	Amtshaus- halte zusammen	
		EUR je Einwohner						
6 394	2 439	2 058,07	806,04	1 252,04	1 254,27	872,36	332,82	1
316	1 196	608,46	227,37	381,08	389,42	43,10	163,14	2
807	615	329,64	78,63	251,00	253,72	110,07	83,95	3
1	378	295,63	226,24	69,39	70,23	0,15	51,58	4
214	80	27,56	4,67	22,90	22,08	29,15	10,93	5
3 051	-	312,00	-	312,00	307,02	416,31	-	6
2 948	291	499,81	124,66	375,14	371,96	402,20	39,67	7
28	156	40,05	18,42	21,63	21,47	3,87	21,24	8
2 106	90	287,75	50,47	237,28	234,31	287,31	12,22	9
-	74	26,61	3,53	23,08	23,70	-	10,04	10
408	-	81,71	30,45	51,26	51,04	55,73	-	11
-	-	0,43	-	0,43	0,45	-	-	12
175	46	67,89	6,49	61,40	62,89	23,88	6,21	13
42	-	57,83	30,26	27,57	28,61	5,79	-	14
9 341	2 730	2 557,88	930,70	1 627,18	1 626,23	1 274,56	372,48	15
6 254	2 522	1 936,16	718,55	1 217,61	1 218,57	853,29	344,17	16
1 543	-	498,46	-	498,46	512,19	210,53	-	17
361	-	83,83	-	83,83	85,48	49,29	-	18
579	-	84,25	-	84,25	84,50	79,03	-	19
496	-	295,86	-	295,86	306,74	67,70	-	20
-	1 326	302,65	294,42	8,23	-	-	180,92	21
2 770	450	595,10	331,26	263,83	255,47	377,96	61,35	22
243	37	136,63	37,93	98,70	101,59	33,12	5,05	23
2 767	250	480,97	132,50	348,47	345,46	377,54	34,14	24
230	-	42,29	2,47	39,82	40,23	31,35	-	25
430	-	27,17	-	27,17	25,66	58,68	-	26
1 826	87	281,28	98,33	182,94	179,22	249,17	11,84	27
1 574	-	223,03	85,72	137,31	133,62	214,74	-	28
85	-	83,67	12,61	71,06	73,90	11,57	-	29
9 021	2 773	2 417,13	851,05	1 566,08	1 564,03	1 230,83	378,31	30
4 083	981	633,12	102,97	530,15	522,48	557,11	133,86	31
4 083	981	633,12	102,97	530,15	522,48	557,11	133,86	32
-	-	139,45	96,28	43,17	45,23	-	-	33

4.18 Ausgaben und Einnahmen der Gemeinden

Kreis

Lfd. Nr.	Ausgaben/ Einnahmen	Gemeinden und Gemeinde- verbände des Kreises insgesamt	davon		
			Landkreis	kreisang. Gemeinden einschl. Amtsh. insg.	amtsfreie
					Gemeinden zusammen
1 000 EUR					
1	Ausgaben des Verwaltungshaushaltes zusammen darunter	375 183	173 361	201 822	161 433
2	Personalausgaben	86 688	31 740	54 948	44 792
3	Laufender Sachaufwand	67 832	30 571	37 261	27 924
4	Soziale Leistungen	61 346	45 659	15 686	15 277
5	Zinsausgaben	6 900	1 091	5 809	3 495
6	Allgemeine Umlagen	46 407	-	46 407	31 478
7	Ausgaben des Vermögenshaushaltes zusammen darunter	71 777	21 961	49 816	38 976
8	Erwerb von Vermögen	6 683	2 260	4 423	2 165
9	Baumaßnahmen zusammen darunter	43 795	13 862	29 933	23 874
10	Schulen	4 429	2 370	2 059	1 793
11	Straßen	11 748	4 013	7 735	4 841
12	Abwasserbeseitigung	134	-	134	134
13	Tilgung von Krediten, Rückzahlung von inneren Darlehen	11 548	1 056	10 492	8 438
14	Zuweisungen u. Zuschüsse für Investitionen	8 547	4 784	3 763	3 515
15	Ausgaben des Verwaltungs- und Vermögenshaushaltes insgesamt	446 960	195 323	251 638	200 409
16	Einnahmen des Verwaltungshaushaltes zusammen darunter	321 151	147 545	173 606	134 410
17	Steuern zusammen darunter	40 506	1	40 506	33 911
18	Gemeindeanteil an der Einkommensteuer	9 667	-	9 667	8 176
19	Grundsteuer	13 377	-	13 377	10 205
20	Gewerbsteuer (brutto)	13 963	-	13 963	12 606
21	Allgemeine Umlagen von Gemeinden und Gemeindeverbänden	46 481	39 728	6 752	74
22	Zuweisungen und Zuschüsse vom Land zusammen	122 628	67 992	54 636	42 707
23	Gebühren, zweckgebundene Abgaben	36 928	21 787	15 141	12 688
24	Einnahmen des Vermögenshaushaltes zusammen darunter	66 767	17 344	49 423	40 827
25	Einnahmen aus der Veräußerung von Vermögen	4 370	359	4 010	3 408
26	Beiträge und ähnliche Entgelte	2 075	-	2 075	1 420
27	Zuweisungen und Zuschüsse für Investitionen darunter	47 093	16 887	30 206	24 987
28	vom Land	39 214	16 022	23 192	20 279
29	Einnahmen aus Krediten und inneren Darlehen	10 980	-	10 980	9 837
30	Einnahmen des Verwaltungs- und Vermögenshaushaltes insgesamt	387 918	164 889	223 028	175 237
31	Schulden zusammen darunter	127 090	6 937	120 153	64 920
32	am Kreditmarkt und beim sonstigen öffentlichen Bereich	127 090	6 937	120 153	64 920
33	Kassenkredite	26 364	2 876	23 488	22 352

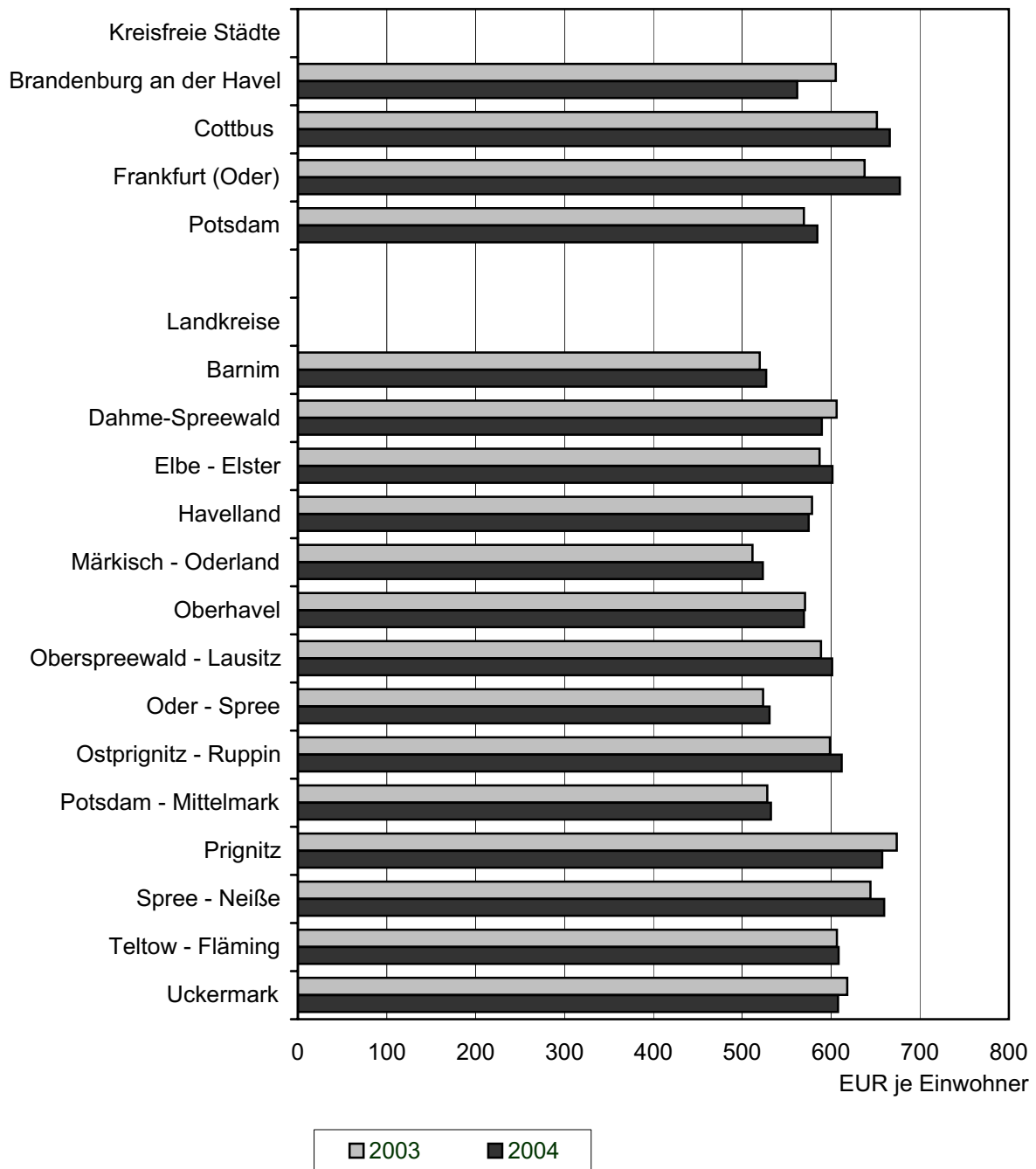
und Gemeindeverbände vom 01.01. bis 31.12.2004

Uckermark

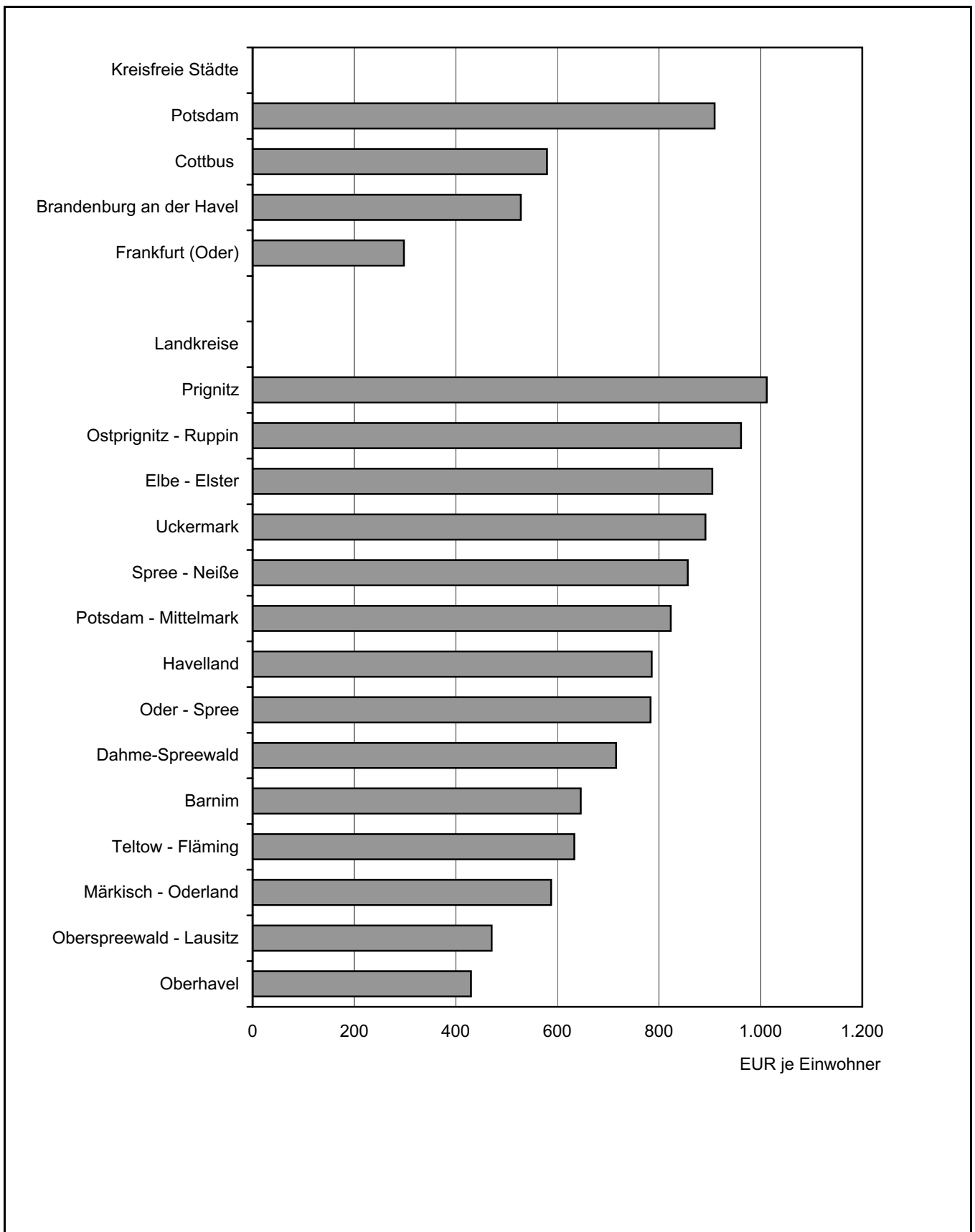
		Gemeinden und Gemeinde- verbände des Kreises insgesamt	davon					Lfd. Nr.	
davon			Landkreis	kreisang. Gemeinden einschl. Amtsh. insg.	davon				
amtsang. Gemeinden zusammen	Amtshaus- halte zusammen				amtsfreie Gemeinden zusammen	amtsang. Gemeinden zusammen	Amtshaus- halte zusammen		
		EUR je Einwohner							
31 254	9 135	2 630,57	1 215,51	1 415,06	1 468,40	956,18	279,48	1	
3 936	6 221	607,81	222,54	385,27	407,43	120,41	190,33	2	
7 205	2 132	475,60	214,35	261,25	253,99	220,44	65,22	3	
9	401	430,12	320,14	109,98	138,96	0,27	12,25	4	
2 268	46	48,38	7,65	40,73	31,79	69,40	1,40	5	
14 929	-	325,38	-	325,38	286,33	456,73	-	6	
9 765	1 074	503,26	153,98	349,28	354,53	298,77	32,86	7	
1 603	656	46,85	15,84	31,01	19,69	49,03	20,06	8	
5 810	249	307,07	97,19	209,88	217,16	177,76	7,62	9	
169	97	31,06	16,62	14,44	16,31	5,18	2,98	10	
2 894	-	82,37	28,14	54,23	44,04	88,54	-	11	
-	-	0,94	-	0,94	1,22	-	-	12	
1 905	149	80,97	7,41	73,56	76,75	58,28	4,56	13	
248	-	59,93	33,54	26,39	31,97	7,60	-	14	
41 019	10 209	3 133,84	1 369,49	1 764,34	1 822,93	1 254,95	312,35	15	
29 534	9 662	2 251,73	1 034,50	1 217,23	1 222,60	903,57	295,60	16	
6 595	-	284,01	0,01	284,00	308,45	201,77	-	17	
1 491	-	67,78	-	67,78	74,37	45,61	-	18	
3 173	-	93,80	-	93,80	92,82	97,06	-	19	
1 357	-	97,90	-	97,90	114,67	41,51	-	20	
-	6 678	325,90	278,55	47,34	0,67	-	204,32	21	
11 628	301	859,80	476,72	383,08	388,46	355,75	9,21	22	
2 024	429	258,92	152,76	106,16	115,41	61,91	13,11	23	
7 990	605	468,13	121,61	346,52	371,37	244,45	18,52	24	
596	6	30,64	2,52	28,12	31,00	18,23	0,20	25	
655	-	14,55	-	14,55	12,92	20,03	-	26	
4 766	452	330,19	118,40	211,79	227,29	145,83	13,83	27	
2 906	6	274,95	112,34	162,61	184,46	88,91	0,19	28	
1 065	78	76,98	-	76,98	89,48	32,58	2,39	29	
37 524	10 267	2 719,86	1 156,11	1 563,75	1 593,96	1 148,01	314,12	30	
54 352	881	891,09	48,64	842,45	590,52	1 662,84	26,95	31	
54 352	881	891,09	48,64	842,45	590,52	1 662,84	26,95	32	
1 136	-	184,85	20,16	164,68	203,31	34,77	-	33	

5. Grafiken




5.1 Personalausgaben der kreisfreien Städte und Kreise im Jahr 2003 und 2004 je Einwohner






5.2 Verschuldung der kreisfreien Städte und Kreise am 31.12.2004 in EUR je Einwohner



Veröffentlichungen des Landesbetriebes für Datenverarbeitung und Statistik (Land Brandenburg) im April 2005

Veröffentlichungen können beim Landesbetrieb für Datenverarbeitung und Statistik Brandenburg - Dezernat Informationsmanagement - Postfach 60 10 52, 14410 Potsdam (Dortustraße 46), Fax: 0331 39-418, E-Mail: vertrieb@lds.brandenburg.de bezogen werden.
Medium der Veröffentlichungen:  - Print,  - Disketten,  - CD-ROM, [www - kostenloser Download unter www.lds-bb.de/ldsbb/download](http://www.lds-bb.de/ldsbb/download).

Kennziffer	Titel	Preis in EUR		
		www		 / 
A I 1 - m 11/04	Bevölkerungsstand 30.11.2004	X	5,10	20,00
A III 1 - m 11/04	Wanderungen, November 2004	X	5,15	20,00
A IV 14 - j/04	Schwangerschaftskonflikt-, Schwangerschaftsberatung, Familienplanung und Sexualaufklärung 2004	X	6,45	20,00
A VI 5 - vj 2/04	Sozialversicherungspflichtig Beschäftigte 30.06.2004, Vorläufiges Ergebnis	X	7,55	20,00
A VI 6 - j/04	Erwerbstätige im Land Brandenburg 1995 bis 2003, Erwerbstätige in den kreisfreien Städten und Landkreisen Brandenburgs 1995 bis 2004	X	8,00	20,00
A VI 7 - m01/05	Arbeitsmarkt im Land Brandenburg, Februar 2005	X	6,35	20,00
B I 1 - j/04	Allgemein bildende Schulen, Schuljahr 2004/2005	X	8,60	20,00
B I 2; B II 2 - j/04	Lehrkräfte an allgemein bildenden und beruflichen Schulen, Schuljahr 2004/2005	X	6,40	20,00
B I 5 - j/04	Absolventen/Abgänger der allgemein bildenden Schulen 2004	X	7,60	20,00
B II 6 - j/04	Ausbildungsstätten für Fachberufe des Gesundheitswesens am 30.11.2004	X	5,50	20,00
B III 1/2 - j/04	Studierende an Hochschulen Wintersemester 2004/2005, Endgültiges Ergebnis	X	7,15	20,00
B III 3/1 - j/04	Akademische und staatliche Abschlussprüfungen Sommersemester und Prüfungsjahr 2004	X	7,80	20,00
B VI 7 - 2j/04	Bewährungshilfe 2003/2004	X	5,60	20,00
C III 2 - m 01/05	Schlachtungen und Fleischerzeugung	X	5,25	20,00
	- Januar 2005			
C III 2 - m 02/05	- Februar 2005	X	5,25	20,00
C III 3 - m 12/04	Milcherzeugung und Milchverwendung	X	5,15	20,00
	- Jahr 2004			
C III 3 - m 01/05	- Januar 2005	X	5,15	20,00
D I 2 - m 02/05	An- und Abmeldungen gewerblicher Arbeitsstätten, Februar 2005	X	6,25	20,00
D III 1 - vj 4/04	Insolvenzen 2004	X	6,10	20,00
E I 1; 3 - m 02/05	Verarbeitendes Gewerbe sowie Bergbau und Gewinnung von Steinen und Erden	X	7,15	20,00
	- Betriebsergebnisse und Auftragseingangsindex, Februar 2005			
E I 2 - m 02/05	- Produktionsindex, Februar 2005	X	5,70	20,00
E II 1 - m 02/05	Vorbereitende Baustellenarbeiten, Hoch- und Tiefbau (Bauhauptgewerbe), Februar 2005	X	6,15	20,00
F II 1; 2 - m 01/05	Baugenehmigungen und Baufertigstellungen	X	5,95	20,00
	- Januar 2005			
F II 1; 2 - m 02/05	- Februar 2005	X	5,95	20,00
G III 1; 3 - m 01/05	Aus und Einfuhr Januar 2005, Vorläufige Ergebnisse		3,30	
G IV 1 - m 02/05	Gäste und Übernachtungen im Fremdenverkehr im Land Brandenburg, Februar 2005	X	6,75	20,00
H I 1 - m 02/05	Straßenverkehrsunfälle Februar 2005, Vorläufiges Ergebnis	X	5,15	20,00
H I 1 - m 02/05	Straßenverkehrsunfälle im Land Brandenburg, Februar 2005, Endgültiges Ergebnis		3,30	
H II 1 - m 03/05	Binnenschifffahrt im Land Brandenburg, März 2005	X	5,85	20,00
M I 2 - m 04/05	Preisindex für die Lebenshaltung im Land Brandenburg, April 2005	X	6,45	20,00
N I 1 - vj 1/05	Verdienste und Arbeitszeiten im Produzierenden Gewerbe, Handel, Kredit- und Versicherungsgewerbe im Land Brandenburg, Januar 2005	X	6,00	20,00
P I 1 - j/04	Bruttoinlandprodukt, Bruttowertschöpfung und Erwerbstätigkeit im Land Brandenburg, 1995 bis 2004	X	6,80	20,00
Beitrag zur Statistik Heft 15	Landwirtschaft im Land Brandenburg 1991 bis 2003	X	8,25	20,00
Beitrag zur Statistik Heft 16	Gebiets- und Namensänderungen im Land Brandenburg 1991 bis 2004	X	15,15	20,00
Daten+Analysen Heft 2/2005	Jahresbericht 2004		7,00	
Verzeichnis	Veröffentlichungsverzeichnis 2005	X	-	