

Statistische Berichte


Landesbetrieb für
Datenverarbeitung
und Statistik
Land Brandenburg



L II 2 – hj 1 / 04

Gemeindefinanzen im Land Brandenburg

01.01. – 30.06.2004



Finanzen und
Steuern

Erarbeitet:

Landesbetrieb für Datenverarbeitung und Statistik

Dezernat Finanzen, Personal, Kommunalen Finanzausgleich, Steuern

Herausgeber:

Landesbetrieb für Datenverarbeitung und Statistik

Dezernat Informationsmanagement

Postfach 60 10 52, 14410 Potsdam

Dortustraße 46, 14467 Potsdam

Telefon: 0331 39 - 444

Fax: 0331 39 - 418

Internet: www.lids-bb.de

E-Mail: info@lids.brandenburg.de

Erschienen im Oktober 2004

Preis: 4,00 EUR

© Landesbetrieb für Datenverarbeitung und Statistik, Potsdam, 2004

Für nichtgewerbliche Zwecke sind Vervielfältigung und unentgeltliche Verbreitung, auch auszugsweise, mit Quellenangabe gestattet. Die Verbreitung, auch auszugsweise, über elektronische Systeme/Datenträger bedarf der vorherigen Zustimmung. Alle übrigen Rechte bleiben vorbehalten.

Inhalt

Seite

1.	Erläuterungen	5
2.	Zuordnungsschlüssel zu den Ausgabe- und Einnahmearten der Tabellen 4.1 - 4.18	6
3.	Körperschaften und Einwohner des Landes Brandenburg nach Kreisen	7
4.	Ausgaben und Einnahmen der Gemeinden und Gemeindeverbände vom 01.01. bis 30.06.2004	
4.1	Gesamtübersicht	11
4.2	nach Gebietskörperschaften und Größenklassen in 1 000 EUR	12
4.3	nach Gebietskörperschaften und Größenklassen in EUR je Einwohner	14
4.4	nach kreisfreien Städten in 1 000 EUR und in EUR je Einwohner	16
4.5	Kreis Barnim	18
4.6	Kreis Dahme-Spreewald	20
4.7	Kreis Elbe-Elster	22
4.8	Kreis Havelland	24
4.9	Kreis Märkisch-Oderland	26
4.10	Kreis Oberhavel	28
4.11	Kreis Oberspreewald-Lausitz	30
4.12	Kreis Oder-Spree	32
4.13	Kreis Ostprignitz-Ruppin	34
4.14	Kreis Potsdam-Mittelmark	36
4.15	Kreis Prignitz	38
4.16	Kreis Spree-Neiße	40
4.17	Kreis Teltow-Fläming	42
4.18	Kreis Uckermark	44
5.	Grafiken	
5.1	Personalausgaben der kreisfreien Städte und Kreise in EUR je Einwohner im 1. Halbjahr 2003 und 2004	46
5.2	Verschuldung der kreisfreien Städte und Kreise in EUR je Einwohner am 30.06.2004	47

Zeichenerklärung (nach DIN 55 301)

- 0 weniger als die Hälfte von 1 in der letzten besetzten Stelle, jedoch mehr als nichts
- nichts vorhanden (genau Null)
- x Tabellenfach gesperrt, weil Aussage nicht sinnvoll

Anmerkung

Abweichungen in den Summen erklären sich aus dem Runden der Einzelwerte.

1. Erläuterungen

Im vorliegenden Statistischen Bericht werden die Ergebnisse der Vierteljahresstatistik der Gemeindefinanzen für die Gemeinden und Gemeindeverbände insgesamt, nach Größenklassen und Körperschaften sowie für die 14 Kreise des Landes Brandenburg dargestellt.

Innerhalb der Kreise erfolgt die Gliederung nach den Landkreisen und den Summen der kreisangehörigen Gemeinden einschließlich der Amtshaushalte sowie den Summen der amtsfreien Gemeinden, der amtsangehörigen Gemeinden und Amtshaushalte.

Rechtsgrundlage

Die Durchführung der Vierteljahresstatistik der Gemeindefinanzen erfolgt auf der Grundlage des Finanz- und Personalstatistikgesetzes in der Fassung der Bekanntmachung vom 8. März 2000 (BGBl. I S. 206). Gemäß § 2 Abs. 1 Nr. 3 in Verbindung mit § 3 Abs. 2 Nr. 2 dieses Gesetzes sind vierteljährlich die Ist-Ausgaben und Ist-Einnahmen der Gemeinden und Gemeindeverbände (GV) in der Gruppierung nach Ausgabe- und Einnahmearten sowie die Bauausgaben nach Aufgabenbereichen zu erfassen.

Allgemeines

Die Vierteljahresstatistik der Gemeindefinanzen ist eine Totalerhebung, welche alle Kassenvorfälle des Verwaltungs- und Vermögenshaushalts erfasst. Sie liefert wichtige Informationen zur Beurteilung der Haushaltswirtschaft der Gemeinden/GV.

Dieser Statistische Bericht enthält die Zusammenfassung des I. und II. Quartals zum Halbjahresergebnis der Vierteljahresstatistik der Gemeindefinanzen 2004. Die Ist-Ausgaben und Ist-Einnahmen wurden auf der Grundlage der Gruppierung nach Ausgabe- und Einnahmearten erfasst. Dabei wurden sowohl bei den Ausgaben als auch bei den Einnahmen z. T. große Gruppierungsbereiche gebildet, um die Vielzahl der Erhebungsmerkmale auf das Notwendigste zu begrenzen.

Die Ergebnisse stellen die unbereinigten Gesamtausgaben und -einnahmen dar. Das bedeutet, dass in den Ausgaben u. a.

Zuführungen zum Verwaltungshaushalt,
Zuführungen zum Vermögenshaushalt,
kalkulatorische Ausgaben, Umlagen

und in den Einnahmen u. a.

Zuführungen vom Verwaltungshaushalt,
Zuführungen vom Vermögenshaushalt,
Umlage-Einnahmen,
kalkulatorische Einnahmen

enthalten sind.

Der Zuordnung zu den Gemeindegrößenklassen und den Relativberechnungen (EUR je Einwohner) liegt die fortgeschriebene Bevölkerung zum 30. Juni 2003 zugrunde und der Gebietsstand vom 01.03.2004 (29.02.2004 Auflösung der Gemeinde Diepensee). Die Ausgliederung der Gemeinden Herzsprung und Königsberg zum 27.05.2004 wurde haushaltsmäßig noch nicht vollzogen.

2. Zuordnungsschlüssel zu den Ausgabe- und Einnahmearten der Tabellen 4.1 - 4.18

Ausgaben/Einnahmen	Gruppierung
Ausgaben des Verwaltungshaushalts zusammen	899
darunter	
Personalausgaben	4
Laufender Sachaufwand	50-66, 675-678, 84
Soziale Leistungen	73-79
Zinsausgaben	80
Allgemeine Umlagen	83
Ausgaben des Vermögenshaushalts zusammen	998
darunter	
Erwerb von Vermögen	930, 932, 935
Baumaßnahmen zusammen	94-96
darunter für	
Schulen	94-96 (EP 2)
Straßen	94-96 (A 63-66)
Abwasserbeseitigung	94-96 (A 70)
Tilgung von Krediten, Rückzahlungen von inneren Darlehen	97
Zuweisungen und Zuschüsse für Investitionen	98
Ausgaben des Verwaltungs- und Vermögenshaushalts insgesamt	999
Einnahmen des Verwaltungshaushalts zusammen	299
darunter	
Steuern zusammen	00, 010, 012, 02, 03
darunter	
Gemeindeanteil an der Einkommensteuer	010
Grundsteuer	000, 001
Gewerbesteuer (brutto)	003
Allgemeine Umlagen von Gemeinden und Gemeindeverbänden	072
Zuweisungen und Zuschüsse vom Land zusammen	041,051,061,161.171
Gebühren, zweckgebundene Abgaben	10, 11, 12
Einnahmen des Vermögenshaushalts zusammen	398
darunter	
Einnahmen aus der Veräußerung von Vermögen	33, 340, 345, 347
Beiträge und ähnliche Entgelte	35
Zuweisungen und Zuschüsse für Investitionen zusammen	36
darunter	
vom Land	361
Einnahmen aus Krediten und inneren Darlehen	37
Einnahmen des Verwaltungs- und Vermögenshaushalts insgesamt	399

3. Körperschaften und Einwohner des Landes Brandenburg nach Kreisen

Körperschaft des Kreises	Anzahl der Körperschaften am 01.03.2004	Einwohner am 30.06.2003
Barnim		
Landkreis	1	172 635
Kreisangehörige Gemeinden	26	172 635
davon		
Amtsfreie Gemeinden	7	142 864
Amtsangehörige Gemeinden	19	29 771
Amtshaushalte	4	29 771
Dahme-Spreewald		
Landkreis	1	159 728
Kreisangehörige Gemeinden	37	159 728
davon		
Amtsfreie Gemeinden	13	132 759
Amtsangehörige Gemeinden	24	26 969
Amtshaushalte	4	26 969
Elbe-Elster		
Landkreis	1	126 466
Kreisangehörige Gemeinden	33	126 466
davon		
Amtsfreie Gemeinden	11	93 725
Amtsangehörige Gemeinden	22	32 741
Amtshaushalte	5	32 741
Havelland		
Landkreis	1	152 675
Kreisangehörige Gemeinden	26	152 675
davon		
Amtsfreie Gemeinden	10	135 013
Amtsangehörige Gemeinden	16	17 662
Amtshaushalte	3	17 662
Märkisch-Oderland		
Landkreis	1	190 707
Kreisangehörige Gemeinden	45	190 707
davon		
Amtsfreie Gemeinden	12	144 695
Amtsangehörige Gemeinden	33	46 012
Amtshaushalte	7	46 012

Noch 3. Körperschaften und Einwohner des Landes Brandenburg nach Kreisen

Körperschaft des Kreises	Anzahl der Körperschaften am 01.03.2004	Einwohner am 30.06.2003
Oberhavel		
Landkreis	1	195 587
Kreisangehörige Gemeinden insgesamt	19	195 587
davon		
Amtsfreie Gemeinden zusammen	14	185 194
Amtsangehörige Gemeinden zusammen	5	10 393
Amtshaushalte	1	10 393
Oberspreewald-Lausitz		
Landkreis	1	137 508
Kreisangehörige Gemeinden	25	137 508
davon		
Amtsfreie Gemeinden	8	114 415
Amtsangehörige Gemeinden	17	23 093
Amtshaushalte	3	23 093
Oder-Spree		
Landkreis	1	193 240
Kreisangehörige Gemeinden	38	193 240
davon		
Amtsfreie Gemeinden	12	144 619
Amtsangehörige Gemeinden	26	48 621
Amtshaushalte	6	48 621
Ostprignitz-Ruppin		
Landkreis	1	110 591
Kreisangehörige Gemeinden	23	110 591
davon		
Amtsfreie Gemeinden	7	90 608
Amtsangehörige Gemeinden	16	19 983
Amtshaushalte	3	19 983
Potsdam-Mittelmark		
Landkreis	1	200 301
Kreisangehörige Gemeinden	38	200 301
davon		
Amtsfreie Gemeinden	14	162 208
Amtsangehörige Gemeinden	24	38 093
Amtshaushalte	5	38 093

Noch 3. Körperschaften und Einwohner des Landes Brandenburg nach Kreisen

Körperschaft des Kreises	Anzahl der Körperschaften am 01.03.2004	Einwohner am 30.06.2003
Prignitz		
Landkreis	1	92 038
Kreisangehörige Gemeinden	26	92 038
davon		
Amtsfreie Gemeinden	7	68 619
Amtsangehörige Gemeinden	19	23 419
Amtshaushalte	4	23 419
Spree-Neiße		
Landkreis	1	142 588
Kreisangehörige Gemeinden	45	142 588
davon		
Amtsfreie Gemeinden	8 ¹⁾	99 037
Amtsangehörige Gemeinden	37	43 551
Amtshaushalte	4	43 551
Teltow-Fläming		
Landkreis	1	160 695
Kreisangehörige Gemeinden	16	160 695
davon		
Amtsfreie Gemeinden	13	153 190
Amtsangehörige Gemeinden	3	7 505
Amtshaushalte	1	7 505
Uckermark		
Landkreis	1	144 741
Kreisangehörige Gemeinden	34	144 741
davon		
Amtsfreie Gemeinden	8	111 700
Amtsangehörige Gemeinden	26	33 041
Amtshaushalte	5	33 041
Kreise zusammen		
Landkreise	14	2 179 500
kreisangehörige Gemeinden	431	2 179 500
davon		
Amtsfreie Gemeinden	144 ²⁾	1 778 646
Amtsangehörige Gemeinden	287	400 854
Amtshaushalte	55	400 854
Land Brandenburg insgesamt		2 575 571

1) Die Gemeinde Haidemühl trägt Sonderstatus, sie wurde abrechnungsseitig den amtsfreien Gemeinden zugeordnet.

2) einschließlich Haidemühl

4. Ausgaben und Einnahmen der Gemeinden und Gemeindeverbände vom 01.01. bis 30.06.2004

4.1 Gesamtübersicht

Ausgaben/Einnahmen	1 000 EUR	EUR je Einwohner	%
Ausgaben des Verwaltungshaushaltes zusammen	2 491 387	967,31	100,0
darunter			
Personalausgaben	712 144	276,50	28,6
Laufender Sachaufwand	434 165	168,57	17,4
Soziale Leistungen	467 075	181,35	18,7
Zinsausgaben	42 560	16,52	1,7
Allgemeine Umlagen	295 241	114,63	11,9
Ausgaben des Vermögenshaushaltes zusammen	469 177	182,16	100,0
darunter			
Erwerb von Vermögen	36 020	13,99	7,7
Baumaßnahmen zusammen	235 479	91,43	50,2
darunter für			
Schulen	38 975	15,13	8,3
Straßen	58 796	22,83	12,5
Abwasserbeseitigung	1 346	0,52	0,3
Tilgung von Krediten, Rückzahlung von inneren Darlehen	88 461	34,35	18,9
Zuweisungen u. Zuschüsse für Investitionen	69 134	26,84	14,7
Ausgaben des Verwaltungs- und Vermögenshaushaltes insgesamt	2 960 564	1 149,48	x
Einnahmen des Verwaltungshaushaltes zusammen	2 305 406	895,10	100,0
darunter			
Steuern zusammen	373 085	144,86	16,2
darunter			
Gemeindeanteil an der Einkommensteuer	57 291	22,24	2,5
Grundsteuer	112 192	43,56	4,9
Gewerbesteuer (brutto)	180 765	70,18	7,8
Allgemeine Umlagen von Gemeinden und Gemeindeverbänden	292 361	113,51	12,7
Zuweisungen und Zuschüsse vom Land zusammen	952 659	369,88	41,3
Gebühren, zweckgebundene Abgaben	219 644	85,28	9,5
Einnahmen des Vermögenshaushaltes zusammen	476 801	185,12	100,0
darunter			
Einnahmen aus der Veräußerung von Vermögen	78 938	30,65	16,6
Beiträge und ähnliche Entgelte	23 612	9,17	5,0
Zuweisungen und Zuschüsse für Investitionen zusammen	248 967	96,66	52,2
darunter			
vom Land	208 261	80,86	43,7
Einnahmen aus Krediten und inneren Darlehen	72 739	28,24	15,3
Einnahmen des Verwaltungs- und Vermögenshaushaltes insgesamt	2 782 207	1 080,23	x
Schulden zusammen	1 804 750	700,72	x
darunter			
am Kreditmarkt und beim sonstigen öffentlichen Bereich	1 780 863	691,44	x
Kassenkredite	360 310	139,90	x

4.2 Ausgaben und Einnahmen der Gemeinden

nach Gebietskörperschaften

Lfd. Nr.	Ausgaben/Einnahmen	Gemeinden und Gemeinde- verbände	kreisfreie Städte		
			zusammen	mit...bis unter...Einwohnern	
				50 000 - 100 000	100 000 und mehr
1	Ausgaben des Verwaltungshaushaltes zusammen	2 491 387	422 478	147 431	275 047
	darunter				
2	Personalausgaben	712 144	116 928	41 721	75 207
3	Laufender Sachaufwand	434 165	93 599	36 236	57 363
4	Soziale Leistungen	467 075	83 794	35 538	48 257
5	Zinsausgaben	42 560	5 284	1 005	4 278
6	Allgemeine Umlagen	295 241	319	-	319
7	Ausgaben des Vermögenshaushaltes zusammen	469 177	66 784	22 518	44 266
	darunter				
8	Erwerb von Vermögen	36 020	4 748	2 390	2 358
9	Baumaßnahmen zusammen	235 479	36 684	15 846	20 837
	darunter für				
10	Schulen	38 975	5 021	2 899	2 122
11	Straßen	58 796	7 452	2 736	4 716
12	Abwasserbeseitigung	1 346	-	-	-
13	Tilgung von Krediten, Rückzahlung von inneren Darlehen	88 461	5 968	2 365	3 603
14	Zuweisungen u. Zuschüsse für Investitionen	69 134	14 135	1 915	12 220
15	Ausgaben des Verwaltungs- und Vermögenshaushaltes insgesamt	2 960 564	489 261	169 949	319 313
16	Einnahmen des Verwaltungshaushaltes zusammen	2 305 406	340 755	125 671	215 085
	darunter				
17	Steuern zusammen	373 085	74 634	24 209	50 426
	darunter				
18	Gemeindeanteil an der Einkommensteuer	57 291	10 856	3 549	7 308
19	Grundsteuer	112 192	20 673	6 739	13 935
20	Gewerbesteuer (brutto)	180 765	37 931	12 284	25 647
21	Allgemeine Umlagen von Gemeinden und Gemeindeverbänden	292 361	-	-	-
22	Zuweisungen und Zuschüsse vom Land zusammen	952 659	159 778	64 769	95 009
23	Gebühren, zweckgebundene Abgaben	219 644	51 379	21 258	30 121
24	Einnahmen des Vermögenshaushaltes zusammen	476 801	92 506	27 507	64 999
	darunter				
25	Einnahmen aus der Veräußerung von Vermögen	78 938	31 884	7 116	24 768
26	Beiträge und ähnliche Entgelte	23 612	3 678	445	3 233
27	Zuweisungen und Zuschüsse für Investitionen				
	zusammen	248 967	47 850	15 532	32 318
	darunter				
28	vom Land	208 261	41 341	15 161	26 180
29	Einnahmen aus Krediten und inneren Darlehen	72 739	4 607	4 415	192
30	Einnahmen des Verwaltungs- und Vermögenshaushaltes insgesamt	2 782 207	433 261	153 178	280 083
31	Schulden zusammen	1 804 750	262 463	59 518	202 945
	darunter				
32	am Kreditmarkt und beim sonstigen öffentlichen Bereich	1 780 863	255 168	59 518	195 650
33	Kassenkredite	360 310	150 040	29 390	120 650

und Gemeindeverbände vom 01.01. bis 30.06.2004

und Größenklassen in 1 000 EUR

	kreisangehörige Gemeinden						Land- kreise zusammen	Amtshaus- halte zusammen	Lfd. Nr.
zusammen	mit ... bis unter ... Einwohnern								
	unter 1 000	1 000 - 3 000	3 000 - 5 000	5 000 - 10 000	10 000 - 20 000	20 000 - 50 000			
in 1 000 EUR									
1 052 639	42 045	75 281	84 370	191 437	286 135	373 371	950 342	65 929	1
337 255	5 886	13 358	23 636	68 865	100 231	125 279	218 488	39 474	2
188 851	5 941	11 676	17 136	36 514	52 688	64 896	138 664	13 051	3
67 266	8	37	1 551	10 115	17 729	37 825	308 666	7 349	4
30 444	1 100	2 992	4 306	6 135	8 388	7 523	6 094	738	5
294 922	21 374	40 855	26 938	48 343	73 534	83 877	-	-	6
295 907	11 160	25 263	41 992	51 991	76 195	89 306	99 028	7 459	7
21 404	575	1 125	1 623	4 738	5 672	7 671	7 811	2 057	8
151 004	3 958	11 390	11 654	30 919	44 911	48 171	44 592	3 199	9
13 196	15	167	1 250	2 356	5 054	4 353	20 489	270	10
39 757	1 874	4 415	3 202	9 350	10 746	10 170	11 045	542	11
1 344	-	330	148	570	291	4	-	2	12
65 990	4 914	10 013	9 209	8 802	15 631	17 422	14 547	1 955	13
27 933	270	940	1 304	4 337	7 476	13 606	26 918	148	14
1 348 545	53 206	100 544	126 362	243 428	362 329	462 677	1 049 370	73 387	15
1 039 448	37 768	78 805	80 710	197 271	290 008	354 885	855 249	69 954	16
298 358	7 957	22 967	17 488	55 626	81 867	112 453	93	-	17
46 434	1 523	3 184	2 886	9 086	14 003	15 752	-	-	18
91 519	3 840	7 822	6 514	18 078	26 537	28 728	-	-	19
142 834	2 076	10 783	7 010	25 203	36 437	61 326	-	-	20
95	-	-	21	-	-	74	251 713	40 553	21
370 740	18 686	33 525	34 747	71 970	102 315	109 497	418 427	3 714	22
70 486	2 061	4 651	7 048	13 587	19 188	23 952	94 551	3 228	23
274 383	11 968	22 255	40 784	45 330	55 678	98 367	105 563	4 349	24
41 737	2 670	2 584	3 311	6 837	9 284	17 052	5 223	94	25
19 931	959	1 676	1 031	4 925	4 598	6 742	1	3	26
114 411	2 687	6 458	10 672	24 126	26 012	44 456	85 220	1 486	27
83 950	1 836	4 542	6 353	18 095	19 580	33 542	82 714	257	28
61 266	3 460	8 007	21 346	3 247	7 868	17 339	5 255	1 611	29
1 313 831	49 736	101 060	121 495	242 601	345 686	453 253	960 812	74 304	30
1 289 670	57 991	140 209	194 458	287 318	339 687	270 007	222 871	29 746	31
1 280 921	57 987	140 209	194 412	283 392	335 149	269 771	215 074	29 699	32
139 790	2 075	4 649	7 751	20 260	14 864	90 190	69 345	1 136	33

4.3 Ausgaben und Einnahmen der Gemeinden

nach Gebietskörperschaften

Lfd. Nr.	Ausgaben/Einnahmen	Gemeinden und Gemeinde- verbände	kreisfreie Städte		
			zusammen	mit...bis unter...Einwohnern	
				50 000 - 100 000	100 000 und mehr
1	Ausgaben des Verwaltungshaushaltes zusammen	967,31	1 066,67	1 026,80	1 089,35
	darunter				
2	Personalausgaben	276,50	295,22	290,57	297,86
3	Laufender Sachaufwand	168,57	236,32	252,37	227,19
4	Soziale Leistungen	181,35	211,56	247,51	191,12
5	Zinsausgaben	16,52	13,34	7,00	16,94
6	Allgemeine Umlagen	114,63	0,81	-	1,26
7	Ausgaben des Vermögenshaushaltes zusammen	182,16	168,62	156,83	175,32
	darunter				
8	Erwerb von Vermögen	13,99	11,99	16,64	9,34
9	Baumaßnahmen zusammen	91,43	92,62	110,36	82,53
	darunter für				
10	Schulen	15,13	12,68	20,19	8,41
11	Straßen	22,83	18,81	19,05	18,68
12	Abwasserbeseitigung	0,52	-	-	-
13	Tilgung von Krediten, Rückzahlung von inneren Darlehen	34,35	15,07	16,47	14,27
14	Zuweisungen u. Zuschüsse für Investitionen	26,84	35,69	13,34	48,40
15	Ausgaben des Verwaltungs- und Vermögenshaushaltes insgesamt	1 149,48	1 235,29	1 183,63	1 264,66
16	Einnahmen des Verwaltungshaushaltes zusammen	895,10	860,34	875,25	851,86
	darunter				
17	Steuern zusammen	144,86	188,44	168,60	199,72
	darunter				
18	Gemeindeanteil an der Einkommensteuer	22,24	27,41	24,71	28,94
19	Grundsteuer	43,56	52,20	46,93	55,19
20	Gewerbesteuer (brutto)	70,18	95,77	85,55	101,58
21	Allgemeine Umlagen von Gemeinden und Gemeindeverbänden	113,51	-	-	-
22	Zuweisungen und Zuschüsse vom Land zusammen	369,88	403,41	451,09	376,29
23	Gebühren, zweckgebundene Abgaben	85,28	129,72	148,05	119,30
24	Einnahmen des Vermögenshaushaltes zusammen	185,12	233,56	191,58	257,43
	darunter				
25	Einnahmen aus der Veräußerung von Vermögen	30,65	80,50	49,56	98,10
26	Beiträge und ähnliche Entgelte	9,17	9,29	3,10	12,81
27	Zuweisungen und Zuschüsse für Investitionen				
	zusammen	96,66	120,81	108,17	128,00
	darunter				
28	vom Land	80,86	104,38	105,59	103,69
29	Einnahmen aus Krediten und inneren Darlehen	28,24	11,63	30,75	0,76
30	Einnahmen des Verwaltungs- und Vermögenshaushaltes insgesamt	1 080,23	1 093,90	1 066,82	1 109,29
31	Schulden zusammen	700,72	662,67	414,52	803,78
	darunter				
32	am Kreditmarkt und beim sonstigen öffentlichen Bereich	691,44	644,25	414,52	774,89
33	Kassenkredite	139,90	378,82	204,69	477,84

und Gemeindeverbände vom 01.01. bis 30.06.2004

und Größenklassen in EUR je Einwohner

	kreisangehörige Gemeinden						Land- kreise zusammen	Amtshaus- halte zusammen	Lfd. Nr.
zusammen	mit ... bis unter... Einwohnern								
	unter 1000	1 000 - 3 000	3 000 - 5 000	5 000 - 10 000	10 000 - 20 000	20 000 - 50 000			
in EUR je Einwohner									
482,97	404,11	383,09	476,69	454,47	465,38	560,72	436,04	164,47	1
154,74	56,57	67,98	133,54	163,48	163,02	188,14	100,25	98,47	2
86,65	57,10	59,42	96,82	86,68	85,69	97,46	63,62	32,56	3
30,86	0,08	0,19	8,77	24,01	28,83	56,80	141,62	18,33	4
13,97	10,57	15,22	24,33	14,56	13,64	11,30	2,80	1,84	5
135,32	205,43	207,90	152,20	114,77	119,60	125,97	-	-	6
135,77	107,26	128,56	237,26	123,43	123,92	134,12	45,44	18,61	7
9,82	5,53	5,72	9,17	11,25	9,23	11,52	3,58	5,13	8
69,28	38,04	57,96	65,85	73,40	73,04	72,34	20,46	7,98	9
6,05	0,15	0,85	7,06	5,59	8,22	6,54	9,40	0,67	10
18,24	18,01	22,47	18,09	22,20	17,48	15,27	5,07	1,35	11
0,62	-	1,68	0,84	1,35	0,47	0,01	-	0,01	12
30,28	47,23	50,95	52,03	20,90	25,42	26,16	6,67	4,88	13
12,82	2,60	4,78	7,37	10,30	12,16	20,43	12,35	0,37	14
618,74	511,38	511,65	713,95	577,89	589,30	694,84	481,47	183,08	15
476,92	363,00	401,03	456,01	468,32	471,68	532,96	392,41	174,51	16
136,89	76,48	116,87	98,81	132,05	133,15	168,88	0,04	-	17
21,31	14,64	16,20	16,31	21,57	22,77	23,66	-	-	18
41,99	36,91	39,80	36,80	42,92	43,16	43,14	-	-	19
65,54	19,95	54,87	39,61	59,83	59,26	92,10	-	-	20
0,04	-	-	0,12	-	-	0,11	115,49	101,17	21
170,10	179,59	170,60	196,32	170,85	166,41	164,44	191,98	9,27	22
32,34	19,80	23,67	39,82	32,25	31,21	35,97	43,38	8,05	23
125,89	115,03	113,25	230,43	107,61	90,56	147,73	48,43	10,85	24
19,15	25,66	13,15	18,71	16,23	15,10	25,61	2,40	0,23	25
9,14	9,22	8,53	5,83	11,69	7,48	10,12	0,00	0,01	26
52,49	25,83	32,86	60,30	57,27	42,31	66,76	39,10	3,71	27
38,52	17,65	23,12	35,90	42,96	31,85	50,37	37,95	0,64	28
28,11	33,25	40,74	120,61	7,71	12,80	26,04	2,41	4,02	29
602,81	478,03	514,28	686,45	575,93	562,23	680,69	440,84	185,36	30
591,73	557,37	713,50	1 098,69	682,08	552,47	405,49	102,26	74,21	31
587,71	557,33	713,50	1 098,43	672,76	545,09	405,14	98,68	74,09	32
64,14	19,94	23,66	43,79	48,10	24,18	135,45	31,82	2,83	33

4.4 Ausgaben und Einnahmen der Gemeinden

nach kreisfreien Städten

Lfd. Nr.	Ausgaben/Einnahmen	kreisfreie Städte zusammen	davon kreisfreie		
			Branden- burg a.d. Havel	Cottbus	Frankfurt (Oder)
		in 1 000 EUR			
1	Ausgaben des Verwaltungshaushaltes zusammen	422 478	80 314	102 236	67 117
	darunter				
2	Personalausgaben	116 928	20 480	34 299	21 241
3	Laufender Sachaufwand	93 599	22 319	24 405	13 917
4	Soziale Leistungen	83 794	19 218	20 656	16 319
5	Zinsausgaben	5 284	668	1 480	337
6	Allgemeine Umlagen	319	-	319	-
7	Ausgaben des Vermögenshaushaltes zusammen	66 784	12 472	17 575	10 046
	darunter				
8	Erwerb von Vermögen	4 748	1 427	1 196	963
9	Baumaßnahmen zusammen	36 684	7 998	4 675	7 849
	darunter für				
10	Schulen	5 021	959	543	1 940
11	Straßen	7 452	1 640	917	1 096
12	Abwasserbeseitigung	-	-	-	-
13	Tilgung von Krediten, Rückzahlung von inneren Darlehen	5 968	1 592	1 634	773
14	Zuweisungen u. Zuschüsse für Investitionen	14 135	1 455	10 069	461
15	Ausgaben des Verwaltungs- und Vermögenshaushaltes insgesamt	489 261	92 786	119 811	77 163
16	Einnahmen des Verwaltungshaushaltes zusammen	340 755	69 487	86 498	56 183
	darunter				
17	Steuern zusammen	74 634	15 811	18 815	8 397
	darunter				
18	Gemeindeanteil an der Einkommensteuer	10 856	1 741	3 079	1 808
19	Grundsteuer	20 673	3 359	5 322	3 380
20	Gewerbesteuer (brutto)	37 931	9 939	9 072	2 345
21	Allgemeine Umlagen von Gemeinden und Gemeindeverbänden	-	-	-	-
22	Zuweisungen und Zuschüsse vom Land zusammen	159 778	33 401	43 650	31 368
23	Gebühren, zweckgebundene Abgaben	51 379	12 932	13 187	8 326
24	Einnahmen des Vermögenshaushaltes zusammen	92 506	16 535	29 728	10 972
	darunter				
25	Einnahmen aus der Veräußerung von Vermögen	31 884	6 023	15 155	1 093
26	Beiträge und ähnliche Entgelte	3 678	328	1 640	116
27	Zuweisungen und Zuschüsse für Investitionen				
	zusammen	47 850	6 269	12 766	9 263
	darunter				
28	vom Land	41 341	6 244	10 937	8 917
29	Einnahmen aus Krediten und inneren Darlehen	4 607	3 915	167	500
30	Einnahmen des Verwaltungs- und Vermögenshaushaltes insgesamt	433 261	86 023	116 226	67 155
31	Schulden zusammen	262 463	39 613	61 817	19 905
	darunter				
32	am Kreditmarkt und beim sonstigen öffentlichen Bereich	255 168	39 613	54 521	19 905
33	Kassenkredite	150 040	-	120 650	29 390

und Gemeindeverbände vom 01.01. bis 30.06.2004

in 1 000 EUR und EUR je Einwohner

Städte	kreisfreie Städte zusammen	davon kreisfreie Städte				Lfd. Nr.
Potsdam		Branden- burg a.d. Havel	Cottbus	Frankfurt (Oder)	Potsdam	
	in EUR je Einwohner					
172 811	1 066,67	1 059,21	942,24	990,52	1 200,20	1
40 908	295,22	270,09	316,11	313,48	284,12	2
32 958	236,32	294,36	224,92	205,39	228,90	3
27 600	211,56	253,46	190,38	240,85	191,69	4
2 799	13,34	8,81	13,64	4,98	19,44	5
-	0,81	-	2,94	-	-	6
26 691	168,62	164,49	161,97	148,26	185,37	7
1 163	11,99	18,81	11,02	14,21	8,07	8
16 162	92,62	105,47	43,09	115,84	112,25	9
1 579	12,68	12,65	5,00	28,63	10,97	10
3 799	18,81	21,63	8,45	16,18	26,38	11
-	-	-	-	-	-	12
1 969	15,07	21,00	15,06	11,41	13,68	13
2 150	35,69	19,18	92,80	6,80	14,93	14
199 502	1 235,29	1 223,70	1 104,21	1 138,78	1 385,57	15
128 586	860,34	916,43	797,20	829,16	893,05	16
31 611	188,44	208,52	173,40	123,93	219,54	17
4 229	27,41	22,96	28,38	26,68	29,37	18
8 612	52,20	44,29	49,05	49,89	59,81	19
16 574	95,77	131,08	83,61	34,61	115,11	20
-	-	-	-	-	-	21
51 359	403,41	440,51	402,29	462,94	356,69	22
16 935	129,72	170,56	121,53	122,87	117,61	23
35 271	233,56	218,07	273,98	161,92	244,96	24
9 613	80,50	79,44	139,68	16,13	66,76	25
1 593	9,29	4,33	15,12	1,72	11,06	26
19 552	120,81	82,67	117,65	136,70	135,79	27
15 243	104,38	82,35	100,79	131,60	105,87	28
25	11,63	51,64	1,53	7,38	0,17	29
163 857	1 093,90	1 134,50	1 071,18	991,09	1 138,01	30
141 128	662,67	522,44	569,72	293,76	980,16	31
141 128	644,25	522,44	502,49	293,76	980,16	32
-	378,82	-	1 111,95	433,74	-	33

4.5 Ausgaben und Einnahmen der Gemeinden und

Kreis

Lfd. Nr.	Ausgaben/Einnahmen	Gemeinden und Gemeinde- verbände des Kreises insgesamt		
			Landkreis	kreisang. Gemeinden einschl. Amtsh. insg.
				1 000
1	Ausgaben des Verwaltungshaushaltes zusammen	145 224	70 797	74 427
	darunter			
2	Personalausgaben	43 396	14 482	28 914
3	Laufender Sachaufwand	25 851	11 514	14 337
4	Soziale Leistungen	33 919	33 685	234
5	Zinsausgaben	2 144	353	1 791
6	Allgemeine Umlagen	21 187	-	21 187
7	Ausgaben des Vermögenshaushaltes zusammen	28 749	5 932	22 817
	darunter			
8	Erwerb von Vermögen	1 591	191	1 399
9	Baumaßnahmen zusammen	15 920	4 922	10 998
	darunter für			
10	Schulen	3 984	3 660	323
11	Straßen	3 448	144	3 304
12	Abwasserbeseitigung	14	-	14
13	Tilgung von Krediten, Rückzahlung von inneren Darlehen	4 073	404	3 669
14	Zuweisungen u. Zuschüsse für Investitionen	2 201	414	1 787
15	Ausgaben des Verwaltungs- und Vermögenshaushaltes insgesamt	173 972	76 729	97 244
16	Einnahmen des Verwaltungshaushaltes zusammen	147 873	69 406	78 468
	darunter			
17	Steuern zusammen	19 832	-	19 832
	darunter			
18	Gemeindeanteil an der Einkommensteuer	4 058	-	4 058
19	Grundsteuer	7 218	-	7 218
20	Gewerbsteuer (brutto)	7 322	-	7 322
21	Allgemeine Umlagen von Gemeinden und Gemeindeverbänden	20 331	17 375	2 957
22	Zuweisungen und Zuschüsse vom Land zusammen	69 835	38 255	31 580
23	Gebühren, zweckgebundene Abgaben	12 591	7 487	5 104
24	Einnahmen des Vermögenshaushaltes zusammen	26 304	9 280	17 024
	darunter			
25	Einnahmen aus der Veräußerung von Vermögen	2 638	48	2 590
26	Beiträge und ähnliche Entgelte	1 260	-	1 260
27	Zuweisungen und Zuschüsse für Investitionen			
	zusammen	15 009	8 828	6 181
	darunter			
28	vom Land	14 017	8 652	5 366
29	Einnahmen aus Krediten und inneren Darlehen	5 333	-	5 333
30	Einnahmen des Verwaltungs- und Vermögenshaushaltes insgesamt	174 177	78 686	95 492
31	Schulden zusammen	107 672	21 555	86 117
	darunter			
32	am Kreditmarkt und beim sonstigen öffentlichen Bereich	107 491	21 465	86 026
33	Kassenkredite	7 127	-	7 127

Gemeindeverbände vom 01.01. bis 30.06.2004

Barnim

davon			Gemeinden und Gemeinde- verbände des Kreises insgesamt	davon					Lfd. Nr.
davon				Landkreis	kreisang. Gemeinden einschl. Amtsh. insg.	davon			
amtsfreie Gemeinden zusammen	amtsang. Gemeinden zusammen	Amtshaus- halte zusammen				amtsfreie Gemeinden zusammen	amtsang. Gemeinden zusammen	Amtshaus- halte zusammen	
EUR			EUR je Einwohner						
59 649	10 714	4 063	841,22	410,10	431,12	417,52	359,89	136,49	1
24 320	1 963	2 630	251,37	83,89	167,48	170,23	65,94	88,35	2
11 924	1 345	1 068	149,75	66,70	83,05	83,47	45,17	35,88	3
229	5	-	196,48	195,13	1,35	1,60	0,16	-	4
1 263	517	10	12,42	2,05	10,37	8,84	17,38	0,35	5
15 526	5 661	-	122,73	-	122,73	108,68	190,17	-	6
14 721	7 454	643	166,53	34,36	132,17	103,04	250,36	21,59	7
1 091	246	62	9,21	1,11	8,11	7,64	8,27	2,09	8
9 098	1 346	554	92,22	28,51	63,70	63,68	45,21	18,60	9
256	41	27	23,08	21,20	1,87	1,79	1,37	0,91	10
2 994	310	-	19,97	0,83	19,14	20,96	10,41	-	11
14	-	-	0,08	-	0,08	0,10	-	-	12
1 713	1 929	27	23,59	2,34	21,25	11,99	64,79	0,91	13
1 365	422	-	12,75	2,40	10,35	9,56	14,17	-	14
74 369	18 168	4 706	1 007,75	444,46	563,29	520,56	610,26	158,08	15
62 799	11 582	4 087	856,57	402,04	454,53	439,57	389,05	137,27	16
17 233	2 599	-	114,88	-	114,88	120,63	87,29	-	17
3 549	509	-	23,50	-	23,50	24,84	17,09	-	18
6 017	1 201	-	41,81	-	41,81	42,11	40,35	-	19
6 619	702	-	42,41	-	42,41	46,33	23,59	-	20
-	-	2 957	117,77	100,64	17,13	-	-	99,31	21
25 612	5 756	213	404,52	221,59	182,93	179,27	193,35	7,14	22
4 257	560	286	72,93	43,37	29,56	29,80	18,81	9,61	23
9 839	7 110	75	152,37	53,76	98,61	68,87	238,83	2,51	24
2 148	417	25	15,28	0,28	15,00	15,04	14,01	0,83	25
1 110	150	-	7,30	-	7,30	7,77	5,05	-	26
5 239	893	50	86,94	51,13	35,81	36,67	29,98	1,68	27
4 571	795	-	81,20	50,12	31,08	31,99	26,70	-	28
213	5 120	-	30,89	-	30,89	1,49	171,99	-	29
72 638	18 693	4 161	1 008,94	455,79	553,14	508,44	627,88	139,78	30
59 345	26 089	684	623,70	124,86	498,84	415,39	876,32	22,96	31
59 253	26 089	684	622,65	124,34	498,31	414,75	876,32	22,96	32
5 658	1 022	447	41,29	-	41,29	39,60	34,34	15,03	33

4.6 Ausgaben und Einnahmen der Gemeinden und

Kreis

Lfd. Nr.	Ausgaben/Einnahmen	Gemeinden und Gemeinde- verbände des Kreises insgesamt		
			Landkreis	kreisang. Gemeinden einschl. Amtsh. insg.
				1 000
1	Ausgaben des Verwaltungshaushaltes zusammen	142 508	60 564	81 944
	darunter			
2	Personalausgaben	45 909	17 404	28 505
3	Laufender Sachaufwand	24 404	9 595	14 809
4	Soziale Leistungen	23 587	17 911	5 676
5	Zinsausgaben	2 523	75	2 448
6	Allgemeine Umlagen	23 516	-	23 516
7	Ausgaben des Vermögenshaushaltes zusammen	29 994	7 716	22 278
	darunter			
8	Erwerb von Vermögen	2 164	449	1 715
9	Baumaßnahmen zusammen	13 954	824	13 130
	darunter für			
10	Schulen	1 962	324	1 638
11	Straßen	4 753	277	4 475
12	Abwasserbeseitigung	525	-	525
13	Tilgung von Krediten, Rückzahlung von inneren Darlehen	4 762	950	3 812
14	Zuweisungen u. Zuschüsse für Investitionen	3 572	2 839	734
15	Ausgaben des Verwaltungs- und Vermögenshaushaltes insgesamt	172 502	68 280	104 222
16	Einnahmen des Verwaltungshaushaltes zusammen	145 842	62 282	83 560
	darunter			
17	Steuern zusammen	23 192	-	23 192
	darunter			
18	Gemeindeanteil an der Einkommensteuer	3 822	-	3 822
19	Grundsteuer	7 382	-	7 382
20	Gewerbesteuer (brutto)	10 553	-	10 553
21	Allgemeine Umlagen von Gemeinden und Gemeindeverbänden	21 661	18 576	3 085
22	Zuweisungen und Zuschüsse vom Land zusammen	52 661	28 372	24 289
23	Gebühren, zweckgebundene Abgaben	13 553	7 560	5 993
24	Einnahmen des Vermögenshaushaltes zusammen	29 697	11 858	17 839
	darunter			
25	Einnahmen aus der Veräußerung von Vermögen	3 313	94	3 220
26	Beiträge und ähnliche Entgelte	1 721	-	1 721
27	Zuweisungen und Zuschüsse für Investitionen			
	zusammen	11 890	5 838	6 052
	darunter			
28	vom Land	8 963	5 491	3 473
29	Einnahmen aus Krediten und inneren Darlehen	1 896	662	1 234
30	Einnahmen des Verwaltungs- und Vermögenshaushaltes insgesamt	175 538	74 140	101 399
31	Schulden zusammen	99 701	4 927	94 774
	darunter			
32	am Kreditmarkt und beim sonstigen öffentlichen Bereich	99 701	4 927	94 774
33	Kassenkredite	5 476	-	5 476

Gemeindeverbände vom 01.01. bis 30.06.2004

Dahme-Spreewald

davon			Gemeinden und Gemeinde- verbände des Kreises insgesamt	davon					Lfd. Nr.
davon				Landkreis	kreisang. Gemeinden einschl. Amtsh. insg.	davon			
amtsfreie Gemeinden zusammen	amtsang. Gemeinden zusammen	Amtshaus- halte zusammen				amtsfreie Gemeinden zusammen	amtsang. Gemeinden zusammen	Amtshaus- halte zusammen	
EUR			EUR je Einwohner						
65 720	10 418	5 805	892,19	379,17	513,02	495,04	386,30	215,26	1
23 609	1 325	3 571	287,42	108,96	178,46	177,83	49,13	132,42	2
12 086	1 665	1 058	152,79	60,07	92,71	91,04	61,73	39,22	3
4 916	1	758	147,67	112,13	35,53	37,03	0,06	28,12	4
2 012	353	83	15,79	0,47	15,33	15,16	13,08	3,08	5
17 806	5 710	-	147,22	-	147,22	134,12	211,74	-	6
18 326	3 073	880	187,78	48,30	139,48	138,04	113,94	32,64	7
1 581	85	49	13,55	2,81	10,74	11,91	3,15	1,80	8
10 917	1 535	678	87,36	5,16	82,20	82,23	56,93	25,13	9
1 603	34	1	12,28	2,03	10,26	12,07	1,26	0,04	10
4 030	445	-	29,76	1,74	28,02	30,36	16,50	-	11
304	222	-	3,29	-	3,29	2,29	8,21	-	12
3 433	241	138	29,81	5,95	23,87	25,86	8,93	5,12	13
716	17	-	22,36	17,77	4,59	5,40	0,64	-	14
84 046	13 491	6 685	1 079,98	427,48	652,50	633,07	500,24	247,89	15
67 226	10 521	5 813	913,06	389,93	523,14	506,38	390,10	215,55	16
20 563	2 629	-	145,20	-	145,20	154,89	97,48	-	17
3 382	440	-	23,93	-	23,93	25,48	16,32	-	18
6 148	1 233	-	46,21	-	46,21	46,31	45,74	-	19
9 758	795	-	66,07	-	66,07	73,50	29,49	-	20
-	-	3 085	135,61	116,30	19,31	-	-	114,39	21
19 864	4 355	69	329,69	177,63	152,06	149,63	161,49	2,56	22
4 977	503	512	84,85	47,33	37,52	37,49	18,67	18,97	23
13 485	3 826	527	185,92	74,24	111,68	101,58	141,88	19,55	24
2 998	222	-	20,74	0,59	20,16	22,58	8,22	-	25
1 135	583	3	10,77	-	10,77	8,55	21,60	0,12	26
4 999	871	182	74,44	36,55	37,89	37,65	32,30	6,75	27
2 651	814	7	56,12	34,37	21,74	19,97	30,20	0,27	28
1 044	-	190	11,87	4,15	7,73	7,86	-	7,05	29
80 711	14 347	6 340	1 098,98	464,16	634,82	607,95	531,98	235,10	30
75 973	14 010	4 791	624,19	30,84	593,34	572,26	519,48	177,66	31
75 973	14 010	4 791	624,19	30,84	593,34	572,26	519,48	177,66	32
4 314	1 013	149	34,28	-	34,28	32,50	37,56	5,52	33

4.7 Ausgaben und Einnahmen der Gemeinden und

Kreis

Lfd. Nr.	Ausgaben/Einnahmen	Gemeinden und Gemeinde- verbände des Kreises insgesamt		
			Landkreis	kreisang. Gemeinden einschl. Amtsh. insg.
				1 000
1	Ausgaben des Verwaltungshaushaltes zusammen	116 876	51 621	65 255
	darunter			
2	Personalausgaben	35 513	14 721	20 792
3	Laufender Sachaufwand	18 099	6 487	11 611
4	Soziale Leistungen	19 110	14 938	4 171
5	Zinsausgaben	3 030	334	2 696
6	Allgemeine Umlagen	18 307	-	18 307
7	Ausgaben des Vermögenshaushaltes zusammen	28 600	4 513	24 087
	darunter			
8	Erwerb von Vermögen	1 200	357	842
9	Baumaßnahmen zusammen	13 312	2 362	10 950
	darunter für			
10	Schulen	1 086	96	990
11	Straßen	2 339	530	1 809
12	Abwasserbeseitigung	205	-	205
13	Tilgung von Krediten, Rückzahlung von inneren Darlehen	12 166	1 160	11 007
14	Zuweisungen u. Zuschüsse für Investitionen	940	621	319
15	Ausgaben des Verwaltungs- und Vermögenshaushaltes insgesamt	145 476	56 133	89 342
16	Einnahmen des Verwaltungshaushaltes zusammen	109 319	45 451	63 868
	darunter			
17	Steuern zusammen	12 266	-	12 266
	darunter			
18	Gemeindeanteil an der Einkommensteuer	2 005	-	2 005
19	Grundsteuer	4 860	-	4 860
20	Gewerbesteuer (brutto)	4 568	-	4 568
21	Allgemeine Umlagen von Gemeinden und Gemeindeverbänden	18 238	14 243	3 995
22	Zuweisungen und Zuschüsse vom Land zusammen	48 347	23 690	24 657
23	Gebühren, zweckgebundene Abgaben	5 450	2 090	3 360
24	Einnahmen des Vermögenshaushaltes zusammen	26 789	5 461	21 328
	darunter			
25	Einnahmen aus der Veräußerung von Vermögen	1 594	135	1 459
26	Beiträge und ähnliche Entgelte	709	-	709
27	Zuweisungen und Zuschüsse für Investitionen			
	zusammen	13 249	5 320	7 929
	darunter			
28	vom Land	11 981	5 195	6 786
29	Einnahmen aus Krediten und inneren Darlehen	8 908	-	8 908
30	Einnahmen des Verwaltungs- und Vermögenshaushaltes insgesamt	136 108	50 912	85 197
31	Schulden zusammen	110 742	12 606	98 136
	darunter			
32	am Kreditmarkt und beim sonstigen öffentlichen Bereich	108 990	12 606	96 384
33	Kassenkredite	13 443	6 297	7 146

Gemeindeverbände vom 01.01. bis 30.06.2004

Elbe-Elster

davon			Gemeinden und Gemeinde- verbände des Kreises insgesamt	davon					Lfd. Nr.
davon				Landkreis	kreisang. Gemeinden einschl. Amtsh. insg.	davon			
amtsfreie Gemeinden zusammen	amtsang. Gemeinden zusammen	Amtshaus- halte zusammen				amtsfreie Gemeinden zusammen	amtsang. Gemeinden zusammen	Amtshaus- halte zusammen	
EUR			EUR je Einwohner						
48 316	11 617	5 322	924,17	408,18	515,99	515,51	354,81	162,55	1
15 625	1 747	3 420	280,81	116,40	164,41	166,71	53,36	104,46	2
8 807	1 578	1 226	143,11	51,29	91,82	93,97	48,21	37,45	3
3 677	0	494	151,11	118,12	32,98	39,23	0,01	15,08	4
2 172	476	48	23,96	2,64	21,32	23,18	14,54	1,45	5
11 126	7 182	-	144,76	-	144,76	118,70	219,34	-	6
21 367	2 271	450	226,15	35,68	190,46	227,97	69,36	13,73	7
681	124	38	9,49	2,82	6,66	7,26	3,78	1,15	8
9 504	1 375	70	105,26	18,68	86,59	101,40	42,01	2,15	9
933	10	47	8,59	0,76	7,83	9,96	0,31	1,42	10
1 760	46	3	18,49	4,19	14,31	18,78	1,42	0,10	11
98	107	-	1,62	-	1,62	1,05	3,26	-	12
9 943	722	341	96,20	9,17	87,03	106,09	22,05	10,43	13
277	42	-	7,43	4,91	2,52	2,96	1,27	-	14
69 683	13 888	5 771	1 150,32	443,86	706,45	743,48	424,17	176,28	15
46 286	11 976	5 606	864,42	359,39	505,02	493,85	365,79	171,22	16
9 554	2 712	-	96,99	-	96,99	101,93	82,84	-	17
1 571	434	-	15,85	-	15,85	16,76	13,26	-	18
3 615	1 245	-	38,43	-	38,43	38,57	38,04	-	19
3 694	874	-	36,12	-	36,12	39,41	26,71	-	20
-	-	3 995	144,21	112,63	31,59	-	-	122,01	21
18 522	5 982	153	382,29	187,32	194,97	197,62	182,72	4,66	22
2 472	722	166	43,09	16,52	26,57	26,37	22,04	5,08	23
19 234	2 054	40	211,83	43,18	168,65	205,22	62,74	1,21	24
965	492	2	12,61	1,07	11,54	10,30	15,03	0,06	25
426	283	-	5,61	-	5,61	4,54	8,65	-	26
6 849	1 054	26	104,76	42,07	62,69	73,08	32,19	0,78	27
5 840	934	12	94,74	41,08	53,66	62,31	28,52	0,36	28
8 772	136	-	70,44	-	70,44	93,59	4,15	-	29
65 520	14 031	5 646	1 076,24	402,57	673,67	699,07	428,53	172,43	30
79 229	17 179	1 727	875,67	99,68	775,98	845,34	524,69	52,76	31
77 524	17 179	1 680	861,81	99,68	762,13	827,15	524,69	51,32	32
4 593	2 028	525	106,30	49,80	56,50	49,00	61,94	16,03	33

4.8 Ausgaben und Einnahmen der Gemeinden und

Kreis

Lfd. Nr.	Ausgaben/Einnahmen	Gemeinden und Gemeinde- verbände des Kreises insgesamt	Kreis	
			Landkreis	kreisang. Gemeinden einschl. Amtsh. insg.
				1 000
1	Ausgaben des Verwaltungshaushaltes zusammen	144 466	66 374	78 092
	darunter			
2	Personalausgaben	41 758	13 625	28 133
3	Laufender Sachaufwand	21 144	9 368	11 776
4	Soziale Leistungen	30 515	23 314	7 201
5	Zinsausgaben	2 333	469	1 865
6	Allgemeine Umlagen	20 132	-	20 132
7	Ausgaben des Vermögenshaushaltes zusammen	22 969	8 748	14 221
	darunter			
8	Erwerb von Vermögen	2 223	913	1 309
9	Baumaßnahmen zusammen	12 274	4 782	7 492
	darunter für			
10	Schulen	4 238	3 935	304
11	Straßen	2 653	216	2 437
12	Abwasserbeseitigung	18	-	18
13	Tilgung von Krediten, Rückzahlung von inneren Darlehen	4 034	564	3 470
14	Zuweisungen u. Zuschüsse für Investitionen	4 140	2 481	1 660
15	Ausgaben des Verwaltungs- und Vermögenshaushaltes insgesamt	167 435	75 122	92 313
16	Einnahmen des Verwaltungshaushaltes zusammen	143 335	61 327	82 008
	darunter			
17	Steuern zusammen	22 720	34	22 686
	darunter			
18	Gemeindeanteil an der Einkommensteuer	3 341	-	3 341
19	Grundsteuer	7 424	-	7 424
20	Gewerbesteuer (brutto)	10 725	-	10 725
21	Allgemeine Umlagen von Gemeinden und Gemeindeverbänden	20 132	18 390	1 742
22	Zuweisungen und Zuschüsse vom Land zusammen	55 817	28 038	27 780
23	Gebühren, zweckgebundene Abgaben	12 749	7 856	4 893
24	Einnahmen des Vermögenshaushaltes zusammen	19 566	9 439	10 128
	darunter			
25	Einnahmen aus der Veräußerung von Vermögen	3 406	1 534	1 872
26	Beiträge und ähnliche Entgelte	1 040	1	1 039
27	Zuweisungen und Zuschüsse für Investitionen			
	zusammen	10 230	5 000	5 230
	darunter			
28	vom Land	8 933	5 000	3 933
29	Einnahmen aus Krediten und inneren Darlehen	3 888	2 402	1 486
30	Einnahmen des Verwaltungs- und Vermögenshaushaltes insgesamt	162 902	70 766	92 136
31	Schulden zusammen	108 673	18 710	89 964
	darunter			
32	am Kreditmarkt und beim sonstigen öffentlichen Bereich	107 924	18 710	89 214
33	Kassenkredite	823	-	823

Gemeindeverbände vom 01.01. bis 30.06.2004

Havelland

davon			Gemeinden und Gemeinde- verbände des Kreises insgesamt	davon					Lfd. Nr.
davon				Landkreis	kreisang. Gemeinden einschl. Amtsh. insg.	davon			
amtsfreie Gemeinden zusammen	amtsang. Gemeinden zusammen	Amtshaus- halte zusammen				amtsfreie Gemeinden zusammen	amtsang. Gemeinden zusammen	Amtshaus- halte zusammen	
EUR			EUR je Einwohner						
68 040	5 969	4 083	946,23	434,74	511,49	503,95	337,95	231,17	1
25 164	736	2 233	273,51	89,24	184,26	186,38	41,67	126,42	2
10 269	833	674	138,49	61,36	77,13	76,06	47,14	38,15	3
6 626	2	573	199,87	152,71	47,16	49,08	0,09	32,43	4
1 756	83	26	15,28	3,07	12,21	13,01	4,72	1,45	5
16 375	3 757	-	131,86	-	131,86	121,29	212,69	-	6
12 708	1 224	289	150,45	57,30	93,15	94,12	69,32	16,37	7
1 148	110	51	14,56	5,98	8,58	8,50	6,23	2,91	8
6 596	821	74	80,40	31,32	49,07	48,86	46,51	4,20	9
304	-	-	27,76	25,77	1,99	2,25	-	-	10
1 735	703	-	17,38	1,41	15,96	12,85	39,78	-	11
18	-	-	0,12	-	0,12	0,14	-	-	12
3 248	189	32	26,42	3,69	22,73	24,06	10,71	1,82	13
1 425	104	131	27,12	16,25	10,87	10,55	5,87	7,44	14
80 748	7 193	4 372	1 096,68	492,04	604,64	598,08	407,27	247,54	15
72 241	5 572	4 196	938,83	401,68	537,14	535,07	315,48	237,55	16
21 584	1 102	-	148,81	0,22	148,59	159,87	62,39	-	17
3 090	252	-	21,88	-	21,88	22,88	14,24	-	18
6 807	617	-	48,62	-	48,62	50,41	34,94	-	19
10 577	149	-	70,25	-	70,25	78,34	8,42	-	20
-	-	1 742	131,86	120,45	11,41	-	-	98,64	21
24 463	3 130	187	365,60	183,64	181,95	181,19	177,22	10,57	22
4 219	439	235	83,51	51,46	32,05	31,25	24,87	13,28	23
8 965	957	205	128,16	61,82	66,34	66,40	54,19	11,63	24
1 640	211	21	22,31	10,05	12,26	12,15	11,93	1,18	25
974	65	-	6,81	0,00	6,80	7,21	3,67	-	26
4 500	554	175	67,00	32,75	34,25	33,33	31,39	9,93	27
3 520	368	45	58,51	32,75	25,76	26,07	20,86	2,55	28
1 373	112	-	25,47	15,74	9,73	10,17	6,36	-	29
81 206	6 529	4 401	1 066,98	463,51	603,48	601,47	369,67	249,18	30
86 108	3 089	767	711,80	122,55	589,25	637,78	174,89	43,40	31
85 359	3 089	767	706,89	122,55	584,34	632,23	174,89	43,40	32
800	23	-	5,39	-	5,39	5,93	1,30	-	33

4.9 Ausgaben und Einnahmen der Gemeinden und

Kreis

Lfd. Nr.	Ausgaben/Einnahmen	Gemeinden und Gemeinde- verbände des Kreises insgesamt		
			Landkreis	kreisang. Gemeinden einschl. Amtsh. insg.
				1 000
1	Ausgaben des Verwaltungshaushaltes zusammen	175 100	78 629	96 471
	darunter			
2	Personalausgaben	46 882	16 845	30 038
3	Laufender Sachaufwand	27 562	9 949	17 613
4	Soziale Leistungen	35 334	26 415	8 918
5	Zinsausgaben	2 790	172	2 618
6	Allgemeine Umlagen	25 712	-	25 712
7	Ausgaben des Vermögenshaushaltes zusammen	25 684	6 928	18 757
	darunter			
8	Erwerb von Vermögen	2 260	402	1 859
9	Baumaßnahmen zusammen	11 501	2 843	8 658
	darunter für			
10	Schulen	1 354	924	430
11	Straßen	3 630	923	2 707
12	Abwasserbeseitigung	13	-	13
13	Tilgung von Krediten, Rückzahlung von inneren Darlehen	6 966	287	6 679
14	Zuweisungen u. Zuschüsse für Investitionen	4 842	3 394	1 448
15	Ausgaben des Verwaltungs- und Vermögenshaushaltes insgesamt	200 784	85 557	115 227
16	Einnahmen des Verwaltungshaushaltes zusammen	165 296	70 886	94 410
	darunter			
17	Steuern zusammen	20 437	-	20 437
	darunter			
18	Gemeindeanteil an der Einkommensteuer	4 219	-	4 219
19	Grundsteuer	7 557	-	7 557
20	Gewerbesteuer (brutto)	7 375	-	7 375
21	Allgemeine Umlagen von Gemeinden und Gemeindeverbänden	25 707	20 418	5 289
22	Zuweisungen und Zuschüsse vom Land zusammen	68 742	34 953	33 789
23	Gebühren, zweckgebundene Abgaben	12 062	7 242	4 821
24	Einnahmen des Vermögenshaushaltes zusammen	27 496	8 369	19 127
	darunter			
25	Einnahmen aus der Veräußerung von Vermögen	5 371	1 165	4 206
26	Beiträge und ähnliche Entgelte	1 339	-	1 339
27	Zuweisungen und Zuschüsse für Investitionen			
	zusammen	15 017	6 696	8 321
	darunter			
28	vom Land	10 796	6 196	4 600
29	Einnahmen aus Krediten und inneren Darlehen	5 053	500	4 553
30	Einnahmen des Verwaltungs- und Vermögenshaushaltes insgesamt	192 792	79 255	113 537
31	Schulden zusammen	113 600	9 913	103 687
	darunter			
32	am Kreditmarkt und beim sonstigen öffentlichen Bereich	109 965	8 533	101 433
33	Kassenkredite	8 251	996	7 255

Gemeindeverbände vom 01.01. bis 30.06.2004

Märkisch-Oderland

davon			Gemeinden und Gemeinde- verbände des Kreises insgesamt	davon					Lfd. Nr.
davon				Landkreis	kreisang. Gemeinden einschl. Amtsh. insg.	davon			
amtsfreie Gemeinden zusammen	amtsang. Gemeinden zusammen	Amtshaus- halte zusammen				amtsfreie Gemeinden zusammen	amtsang. Gemeinden zusammen	Amtshaus- halte zusammen	
EUR			EUR je Einwohner						
64 924	23 688	7 859	918,16	412,30	505,86	448,70	514,82	170,79	1
22 336	3 014	4 688	245,83	88,33	157,51	154,37	65,51	101,88	2
12 762	3 526	1 325	144,52	52,17	92,36	88,20	76,62	28,80	3
7 848	0	1 070	185,28	138,51	46,76	54,24	0,00	23,27	4
1 879	684	56	14,63	0,90	13,73	12,98	14,86	1,22	5
15 620	10 092	-	134,83	-	134,83	107,95	219,34	-	6
11 639	5 709	1 409	134,68	36,33	98,35	80,44	124,07	30,62	7
1 169	250	439	11,85	2,11	9,75	8,08	5,44	9,55	8
6 456	2 089	113	60,31	14,91	45,40	44,62	45,40	2,45	9
351	21	58	7,10	4,84	2,26	2,43	0,45	1,27	10
1 933	775	-	19,04	4,84	14,20	13,36	16,84	-	11
13	-	-	0,07	-	0,07	0,09	-	-	12
2 971	2 854	854	36,53	1,51	35,02	20,53	62,03	18,56	13
1 039	406	3	25,39	17,80	7,59	7,18	8,83	0,06	14
76 563	29 397	9 268	1 052,84	448,63	604,21	529,13	638,90	201,42	15
67 433	18 456	8 521	866,75	371,70	495,05	466,04	401,11	185,18	16
16 535	3 902	-	107,16	-	107,16	114,28	84,80	-	17
3 498	721	-	22,12	-	22,12	24,17	15,67	-	18
5 979	1 578	-	39,63	-	39,63	41,32	34,30	-	19
5 974	1 401	-	38,67	-	38,67	41,29	30,44	-	20
-	-	5 289	134,80	107,06	27,73	-	-	114,94	21
24 910	8 672	207	360,46	183,28	177,18	172,16	188,46	4,50	22
3 679	812	329	63,25	37,97	25,28	25,43	17,65	7,16	23
11 933	6 006	1 188	144,18	43,88	100,30	82,47	130,53	25,83	24
3 165	1 031	11	28,16	6,11	22,06	21,87	22,41	0,23	25
1 200	139	-	7,02	-	7,02	8,29	3,03	-	26
6 467	1 740	115	78,74	35,11	43,63	44,69	37,81	2,50	27
3 681	919	-	56,61	32,49	24,12	25,44	19,97	-	28
998	2 550	1 005	26,50	2,62	23,87	6,90	55,42	21,85	29
79 366	24 462	9 709	1 010,93	415,58	595,35	548,51	531,64	211,01	30
68 453	32 381	2 853	595,68	51,98	543,70	473,08	703,75	62,01	31
66 202	32 378	2 853	576,62	44,74	531,88	457,53	703,68	62,01	32
6 434	821	-	43,27	5,22	38,04	44,47	17,85	-	33

4.10 Ausgaben und Einnahmen der Gemeinden und

Kreis

Lfd. Nr.	Ausgaben/Einnahmen	Gemeinden und Gemeinde- verbände des Kreises insgesamt	Kreis	
			Landkreis	kreisang. Gemeinden einschl. Amtsh. insg.
				1 000
1	Ausgaben des Verwaltungshaushaltes zusammen	168 207	74 209	93 998
	darunter			
2	Personalausgaben	53 512	17 128	36 384
3	Laufender Sachaufwand	28 346	12 164	16 183
4	Soziale Leistungen	30 795	22 414	8 381
5	Zinsausgaben	1 725	26	1 699
6	Allgemeine Umlagen	23 510	-	23 510
7	Ausgaben des Vermögenshaushaltes zusammen	25 700	8 093	17 607
	darunter			
8	Erwerb von Vermögen	3 742	200	3 542
9	Baumaßnahmen zusammen	17 139	6 133	11 006
	darunter für			
10	Schulen	4 119	3 119	1 000
11	Straßen	6 542	2 286	4 257
12	Abwasserbeseitigung	15	-	15
13	Tilgung von Krediten, Rückzahlung von inneren Darlehen	1 987	440	1 547
14	Zuweisungen u. Zuschüsse für Investitionen	2 772	1 320	1 451
15	Ausgaben des Verwaltungs- und Vermögenshaushaltes insgesamt	193 908	82 302	111 605
16	Einnahmen des Verwaltungshaushaltes zusammen	168 994	72 961	96 032
	darunter			
17	Steuern zusammen	28 319	3	28 316
	darunter			
18	Gemeindeanteil an der Einkommensteuer	4 872	-	4 872
19	Grundsteuer	8 127	-	8 127
20	Gewerbesteuer (brutto)	13 165	-	13 165
21	Allgemeine Umlagen von Gemeinden und Gemeindeverbänden	23 510	22 504	1 006
22	Zuweisungen und Zuschüsse vom Land zusammen	62 930	32 726	30 204
23	Gebühren, zweckgebundene Abgaben	18 149	10 723	7 427
24	Einnahmen des Vermögenshaushaltes zusammen	33 591	8 591	25 000
	darunter			
25	Einnahmen aus der Veräußerung von Vermögen	4 767	451	4 316
26	Beiträge und ähnliche Entgelte	2 184	-	2 184
27	Zuweisungen und Zuschüsse für Investitionen			
	zusammen	16 300	8 121	8 179
	darunter			
28	vom Land	14 628	7 928	6 700
29	Einnahmen aus Krediten und inneren Darlehen	93	-	93
30	Einnahmen des Verwaltungs- und Vermögenshaushaltes insgesamt	202 585	81 553	121 032
31	Schulden zusammen	83 913	2 302	81 611
	darunter			
32	am Kreditmarkt und beim sonstigen öffentlichen Bereich	83 209	2 302	80 906
33	Kassenkredite	-	-	-

[illegible]

4.11 Ausgaben und Einnahmen der Gemeinden und

Kreis

Lfd. Nr.	Ausgaben/Einnahmen	Gemeinden und Gemeinde- verbände des Kreises insgesamt	Kreis	
			Landkreis	kreisang. Gemeinden einschl. Amtsh. insg.
				1 000
1	Ausgaben des Verwaltungshaushaltes zusammen	123 556	54 747	68 809
	darunter			
2	Personalausgaben	37 959	15 563	22 396
3	Laufender Sachaufwand	19 746	7 380	12 366
4	Soziale Leistungen	20 985	15 196	5 789
5	Zinsausgaben	1 688	313	1 375
6	Allgemeine Umlagen	19 888	-	19 888
7	Ausgaben des Vermögenshaushaltes zusammen	22 489	4 070	18 419
	darunter			
8	Erwerb von Vermögen	2 240	682	1 558
9	Baumaßnahmen zusammen	14 380	2 087	12 293
	darunter für			
10	Schulen	1 307	915	392
11	Straßen	1 336	457	879
12	Abwasserbeseitigung	1	-	1
13	Tilgung von Krediten, Rückzahlung von inneren Darlehen	2 841	361	2 480
14	Zuweisungen u. Zuschüsse für Investitionen	2 524	934	1 590
15	Ausgaben des Verwaltungs- und Vermögenshaushaltes insgesamt	146 045	58 817	87 228
16	Einnahmen des Verwaltungshaushaltes zusammen	120 760	49 717	71 043
	darunter			
17	Steuern zusammen	19 851	5	19 846
	darunter			
18	Gemeindeanteil an der Einkommensteuer	2 475	-	2 475
19	Grundsteuer	5 086	-	5 086
20	Gewerbesteuer (brutto)	11 069	-	11 069
21	Allgemeine Umlagen von Gemeinden und Gemeindeverbänden	19 913	17 341	2 572
22	Zuweisungen und Zuschüsse vom Land zusammen	49 613	23 898	25 714
23	Gebühren, zweckgebundene Abgaben	7 907	4 640	3 268
24	Einnahmen des Vermögenshaushaltes zusammen	19 036	5 525	13 512
	darunter			
25	Einnahmen aus der Veräußerung von Vermögen	1 982	37	1 945
26	Beiträge und ähnliche Entgelte	780	-	780
27	Zuweisungen und Zuschüsse für Investitionen			
	zusammen	13 891	4 693	9 198
	darunter			
28	vom Land	12 171	4 593	7 578
29	Einnahmen aus Krediten und inneren Darlehen	1 746	794	952
30	Einnahmen des Verwaltungs- und Vermögenshaushaltes insgesamt	139 797	55 242	84 555
31	Schulden zusammen	63 621	8 137	55 484
	darunter			
32	am Kreditmarkt und beim sonstigen öffentlichen Bereich	63 404	8 137	55 266
33	Kassenkredite	17 661	16 051	1 610

Gemeindeverbände vom 01.01. bis 30.06.2004

Oberspreewald-Lausitz

davon			Gemeinden und Gemeinde- verbände des Kreises insgesamt	davon					Lfd. Nr.
davon				Landkreis	kreisang. Gemeinden einschl. Amtsh. insg.	davon			
amtsfreie Gemeinden zusammen	amtsang. Gemeinden zusammen	Amtshaus- halte zusammen				amtsfreie Gemeinden zusammen	amtsang. Gemeinden zusammen	Amtshaus- halte zusammen	
EUR			EUR je Einwohner						
56 578	8 532	3 699	898,54	398,14	500,40	494,50	369,45	160,18	1
18 839	1 355	2 202	276,05	113,18	162,87	164,66	58,68	95,35	2
10 446	1 239	680	143,60	53,67	89,93	91,30	53,66	29,46	3
5 169	-	620	152,61	110,51	42,10	45,17	-	26,87	4
1 072	290	13	12,27	2,28	10,00	9,37	12,56	0,57	5
14 733	5 155	-	144,63	-	144,63	128,77	223,21	-	6
15 807	2 027	585	163,55	29,60	133,95	138,16	87,77	25,34	7
1 014	58	486	16,29	4,96	11,33	8,86	2,53	21,05	8
11 813	410	70	104,58	15,18	89,40	103,25	17,74	3,05	9
385	1	6	9,51	6,66	2,85	3,36	0,04	0,27	10
830	49	-	9,72	3,33	6,39	7,26	2,10	-	11
1	-	-	0,01	-	0,01	0,01	-	-	12
1 474	984	22	20,66	2,63	18,03	12,88	42,62	0,95	13
1 401	182	7	18,35	6,79	11,56	12,24	7,88	0,30	14
72 385	10 558	4 284	1 062,08	427,73	634,35	632,65	457,21	185,52	15
57 597	9 197	4 250	878,21	361,56	516,65	503,40	398,27	184,03	16
17 528	2 318	-	144,36	0,04	144,33	153,20	100,38	-	17
2 096	379	-	18,00	-	18,00	18,32	16,40	-	18
4 418	668	-	36,99	-	36,99	38,62	28,92	-	19
9 898	1 170	-	80,50	-	80,50	86,51	50,68	-	20
-	-	2 572	144,81	126,11	18,70	-	-	111,36	21
21 057	4 470	186	360,80	173,80	187,00	184,04	193,58	8,07	22
2 618	414	235	57,51	33,74	23,76	22,88	17,94	10,19	23
11 159	2 105	247	138,44	40,18	98,26	97,53	91,16	10,71	24
1 696	249	-	14,42	0,27	14,14	14,82	10,79	-	25
530	250	-	5,67	-	5,67	4,63	10,85	-	26
8 524	491	183	101,02	34,13	66,89	74,50	21,28	7,93	27
7 316	263	-	88,51	33,40	55,11	63,94	11,37	-	28
150	802	-	12,70	5,78	6,92	1,31	34,71	-	29
68 756	11 302	4 497	1 016,65	401,73	614,91	600,93	489,43	194,74	30
44 921	10 097	466	462,67	59,18	403,49	392,61	437,21	20,18	31
44 704	10 097	466	461,09	59,18	401,91	390,72	437,21	20,18	32
1 376	234	-	128,44	116,73	11,71	12,03	10,13	-	33

4.12 Ausgaben und Einnahmen der Gemeinden und

Kreis

Lfd. Nr.	Ausgaben/Einnahmen	Gemeinden und Gemeinde- verbände des Kreises insgesamt	Kreis	
			Landkreis	kreisang. Gemeinden einschl. Amtsh. insg.
				1 000
1	Ausgaben des Verwaltungshaushaltes zusammen	188 022	83 305	104 717
	darunter			
2	Personalausgaben	48 252	17 719	30 532
3	Laufender Sachaufwand	30 715	8 655	22 060
4	Soziale Leistungen	35 961	28 443	7 518
5	Zinsausgaben	3 779	618	3 161
6	Allgemeine Umlagen	24 610	-	24 610
7	Ausgaben des Vermögenshaushaltes zusammen	47 601	9 098	38 503
	darunter			
8	Erwerb von Vermögen	2 329	659	1 670
9	Baumaßnahmen zusammen	18 614	4 110	14 505
	darunter für			
10	Schulen	4 232	1 565	2 667
11	Straßen	4 785	910	3 875
12	Abwasserbeseitigung	7	-	7
13	Tilgung von Krediten, Rückzahlung von inneren Darlehen	5 726	720	5 006
14	Zuweisungen u. Zuschüsse für Investitionen	4 973	3 601	1 372
15	Ausgaben des Verwaltungs- und Vermögenshaushaltes insgesamt	235 623	92 403	143 220
16	Einnahmen des Verwaltungshaushaltes zusammen	173 415	72 245	101 170
	darunter			
17	Steuern zusammen	24 525	- 2	24 528
	darunter			
18	Gemeindeanteil an der Einkommensteuer	4 251	-	4 251
19	Grundsteuer	7 873	-	7 873
20	Gewerbesteuer (brutto)	10 815	-	10 815
21	Allgemeine Umlagen von Gemeinden und Gemeindeverbänden	24 610	20 319	4 291
22	Zuweisungen und Zuschüsse vom Land zusammen	71 564	37 958	33 606
23	Gebühren, zweckgebundene Abgaben	9 243	3 149	6 093
24	Einnahmen des Vermögenshaushaltes zusammen	41 359	6 397	34 961
	darunter			
25	Einnahmen aus der Veräußerung von Vermögen	3 279	360	2 918
26	Beiträge und ähnliche Entgelte	1 457	-	1 457
27	Zuweisungen und Zuschüsse für Investitionen			
	zusammen	16 469	5 940	10 530
	darunter			
28	vom Land	10 870	5 752	5 118
29	Einnahmen aus Krediten und inneren Darlehen	15 969	-	15 969
30	Einnahmen des Verwaltungs- und Vermögenshaushaltes insgesamt	214 774	78 643	136 131
31	Schulden zusammen	154 013	22 682	131 330
	darunter			
32	am Kreditmarkt und beim sonstigen öffentlichen Bereich	150 336	21 244	129 092
33	Kassenkredite	45 376	10 504	34 873

Gemeindeverbände vom 01.01. bis 30.06.2004

Oder-Spree

davon			Gemeinden und Gemeinde- verbände des Kreises insgesamt	davon					Lfd. Nr.
davon				Landkreis	kreisang. Gemeinden einschl. Amtsh. insg.	davon			
amtsfreie Gemeinden zusammen	amtsang. Gemeinden zusammen	Amtshaus- halte zusammen				amtsfreie Gemeinden zusammen	amtsang. Gemeinden zusammen	Amtshaus- halte zusammen	
EUR			EUR je Einwohner						
77 171	20 232	7 314	973,00	431,10	541,90	533,62	416,12	150,42	1
22 965	3 095	4 472	249,70	91,70	158,00	158,80	63,66	91,97	2
16 489	4 232	1 339	158,95	44,79	114,16	114,02	87,05	27,53	3
6 653	-	865	186,09	147,19	38,90	46,00	-	17,79	4
2 271	783	107	19,55	3,20	16,36	15,70	16,10	2,20	5
15 208	9 402	-	127,36	-	127,36	105,16	193,37	-	6
17 503	20 404	596	246,33	47,08	199,25	121,03	419,65	12,25	7
953	587	129	12,05	3,41	8,64	6,59	12,07	2,66	8
11 233	2 939	333	96,33	21,27	75,06	77,67	60,45	6,84	9
1 392	1 251	24	21,90	8,10	13,80	9,63	25,74	0,49	10
2 673	962	240	24,76	4,71	20,05	18,48	19,79	4,94	11
7	-	-	0,04	-	0,04	0,05	-	-	12
2 007	2 866	134	29,63	3,73	25,91	13,88	58,94	2,75	13
1 179	192	-	25,73	18,64	7,10	8,15	3,96	-	14
94 674	40 636	7 910	1 219,33	478,18	741,15	654,65	835,77	162,68	15
73 051	20 383	7 736	897,41	373,86	523,54	505,13	419,21	159,11	16
20 279	4 249	-	126,92	- 0,01	126,93	140,22	87,39	-	17
3 267	984	-	22,00	-	22,00	22,59	20,24	-	18
6 004	1 870	-	40,74	-	40,74	41,52	38,45	-	19
9 771	1 045	-	55,97	-	55,97	67,56	21,48	-	20
-	-	4 291	127,36	105,15	22,21	-	-	88,25	21
23 746	9 219	642	370,34	196,43	173,91	164,19	189,61	13,20	22
3 804	1 887	403	47,83	16,30	31,53	26,30	38,81	8,28	23
14 342	20 332	288	214,03	33,11	180,92	99,17	418,17	5,92	24
2 091	827	0	16,97	1,87	15,10	14,46	17,00	0,00	25
1 248	208	-	7,54	-	7,54	8,63	4,28	-	26
8 073	2 415	41	85,23	30,74	54,49	55,83	49,68	0,84	27
4 631	487	-	56,25	29,76	26,49	32,02	10,02	-	28
578	15 391	-	82,64	-	82,64	4,00	316,55	-	29
87 392	40 715	8 024	1 111,43	406,97	704,47	604,29	837,39	165,03	30
89 323	38 389	3 618	797,00	117,38	679,62	617,64	789,57	74,41	31
87 085	38 389	3 618	777,97	109,93	668,04	602,17	789,57	74,41	32
33 868	1 005	-	234,82	54,36	180,46	234,19	20,67	-	33

4.13 Ausgaben und Einnahmen der Gemeinden und

Kreis

Lfd. Nr.	Ausgaben/Einnahmen	Gemeinden und Gemeinde- verbände des Kreises insgesamt	Kreis	
			Landkreis	kreisang. Gemeinden einschl. Amtsh. insg.
				1 000
1	Ausgaben des Verwaltungshaushaltes zusammen	119 023	60 900	58 123
	darunter			
2	Personalausgaben	31 681	12 744	18 937
3	Laufender Sachaufwand	18 304	8 399	9 906
4	Soziale Leistungen	32 299	27 433	4 866
5	Zinsausgaben	2 477	437	2 040
6	Allgemeine Umlagen	15 499	-	15 499
7	Ausgaben des Vermögenshaushaltes zusammen	21 115	4 646	16 469
	darunter			
8	Erwerb von Vermögen	1 789	232	1 556
9	Baumaßnahmen zusammen	10 483	2 278	8 205
	darunter für			
10	Schulen	892	390	502
11	Straßen	3 824	694	3 130
12	Abwasserbeseitigung	-	-	-
13	Tilgung von Krediten, Rückzahlung von inneren Darlehen	5 001	598	4 403
14	Zuweisungen u. Zuschüsse für Investitionen	2 905	1 538	1 367
15	Ausgaben des Verwaltungs- und Vermögenshaushaltes insgesamt	140 139	65 546	74 592
16	Einnahmen des Verwaltungshaushaltes zusammen	106 400	53 145	53 255
	darunter			
17	Steuern zusammen	12 083	9	12 074
	darunter			
18	Gemeindeanteil an der Einkommensteuer	1 937	-	1 937
19	Grundsteuer	4 538	-	4 538
20	Gewerbesteuer (brutto)	4 724	-	4 724
21	Allgemeine Umlagen von Gemeinden und Gemeindeverbänden	15 480	13 213	2 267
22	Zuweisungen und Zuschüsse vom Land zusammen	48 814	29 518	19 297
23	Gebühren, zweckgebundene Abgaben	8 858	5 911	2 947
24	Einnahmen des Vermögenshaushaltes zusammen	22 793	4 279	18 514
	darunter			
25	Einnahmen aus der Veräußerung von Vermögen	2 065	89	1 976
26	Beiträge und ähnliche Entgelte	2 207	-	2 207
27	Zuweisungen und Zuschüsse für Investitionen			
	zusammen	10 660	4 190	6 470
	darunter			
28	vom Land	8 837	3 826	5 011
29	Einnahmen aus Krediten und inneren Darlehen	4 514	-	4 514
30	Einnahmen des Verwaltungs- und Vermögenshaushaltes insgesamt	129 193	57 424	71 769
31	Schulden zusammen	102 335	21 666	80 669
	darunter			
32	am Kreditmarkt und beim sonstigen öffentlichen Bereich	102 267	21 666	80 601
33	Kassenkredite	14 082	3 989	10 093

Gemeindeverbände vom 01.01. bis 30.06.2004

Ostprignitz-Ruppin

davon			Gemeinden und Gemeinde- verbände des Kreises insgesamt	davon					Lfd. Nr.
davon				Landkreis	kreisang. Gemeinden einschl. Amtsh. insg.	davon			
amtsfreie Gemeinden zusammen	amtsang. Gemeinden zusammen	Amtshaus- halte zusammen				amtsfreie Gemeinden zusammen	amtsang. Gemeinden zusammen	Amtshaus- halte zusammen	
EUR			EUR je Einwohner						
45 224	8 671	4 229	1 076,25	550,68	525,57	499,12	433,89	211,61	1
15 225	1 398	2 315	286,47	115,24	171,24	168,03	69,94	115,85	2
8 198	845	863	165,51	75,94	89,57	90,47	42,27	43,20	3
4 081	-	785	292,06	248,06	44,00	45,04	-	39,28	4
1 643	318	79	22,39	3,95	18,44	18,13	15,90	3,95	5
11 082	4 417	-	140,15	-	140,15	122,30	221,04	-	6
10 706	5 176	587	190,93	42,01	148,92	118,16	259,02	29,36	7
1 447	67	42	16,17	2,10	14,07	15,97	3,35	2,11	8
6 345	1 462	397	94,79	20,60	74,19	70,03	73,19	19,87	9
489	-	13	8,07	3,53	4,54	5,40	-	0,65	10
2 092	1 037	-	34,58	6,28	28,30	23,09	51,92	-	11
-	-	-	-	-	-	-	-	-	12
2 033	2 285	85	45,22	5,40	39,81	22,44	114,36	4,25	13
858	509	-	26,27	13,91	12,36	9,46	25,47	-	14
55 931	13 846	4 815	1 267,18	592,69	674,49	617,28	692,91	240,97	15
41 909	6 797	4 550	962,10	480,55	481,55	462,53	340,13	227,68	16
10 641	1 433	-	109,26	0,08	109,18	117,44	71,71	-	17
1 650	287	-	17,52	-	17,52	18,21	14,38	-	18
3 757	780	-	41,03	-	41,03	41,47	39,06	-	19
4 478	246	-	42,71	-	42,71	49,42	12,29	-	20
-	-	2 267	139,98	119,48	20,50	-	-	113,44	21
15 623	3 229	444	441,40	266,91	174,49	172,42	161,60	22,24	22
2 357	377	213	80,10	53,45	26,65	26,01	18,87	10,65	23
11 575	6 006	933	206,10	38,69	167,41	127,75	300,57	46,68	24
1 646	330	0	18,67	0,80	17,87	18,17	16,50	0,00	25
1 903	303	-	19,95	-	19,95	21,01	15,19	-	26
4 529	1 800	142	96,39	37,88	58,51	49,98	90,07	7,11	27
3 772	1 239	-	79,91	34,59	45,31	41,63	62,00	-	28
2 414	1 683	416	40,81	-	40,81	26,64	84,23	20,83	29
53 484	12 803	5 482	1 168,20	519,24	648,96	590,27	640,70	274,35	30
66 552	12 301	1 816	925,34	195,91	729,44	734,51	615,59	90,85	31
66 530	12 255	1 816	924,73	195,91	728,82	734,27	613,28	90,85	32
9 518	575	-	127,34	36,07	91,27	105,04	28,79	-	33

4.14 Ausgaben und Einnahmen der Gemeinden und

Kreis

Lfd. Nr.	Ausgaben/Einnahmen	Gemeinden und Gemeinde- verbände des Kreises insgesamt	Kreis	
			Landkreis	kreisang. Gemeinden einschl. Amtsh. insg.
				1 000
1	Ausgaben des Verwaltungshaushaltes zusammen	175 371	81 137	94 234
	darunter			
2	Personalausgaben	50 504	17 750	32 755
3	Laufender Sachaufwand	33 498	15 977	17 521
4	Soziale Leistungen	27 310	26 257	1 052
5	Zinsausgaben	4 058	321	3 737
6	Allgemeine Umlagen	26 034	-	26 034
7	Ausgaben des Vermögenshaushaltes zusammen	31 504	7 990	23 514
	darunter			
8	Erwerb von Vermögen	2 322	382	1 939
9	Baumaßnahmen zusammen	17 582	4 108	13 474
	darunter für			
10	Schulen	4 756	2 784	1 973
11	Straßen	4 760	1 171	3 589
12	Abwasserbeseitigung	425	-	425
13	Tilgung von Krediten, Rückzahlung von inneren Darlehen	4 032	1 128	2 904
14	Zuweisungen u. Zuschüsse für Investitionen	4 140	624	3 516
15	Ausgaben des Verwaltungs- und Vermögenshaushaltes insgesamt	206 875	89 127	117 748
16	Einnahmen des Verwaltungshaushaltes zusammen	170 793	76 731	94 061
	darunter			
17	Steuern zusammen	26 243	-	26 243
	darunter			
18	Gemeindeanteil an der Einkommensteuer	4 960	-	4 960
19	Grundsteuer	8 785	-	8 785
20	Gewerbesteuer (brutto)	10 989	-	10 989
21	Allgemeine Umlagen von Gemeinden und Gemeindeverbänden	25 681	22 444	3 237
22	Zuweisungen und Zuschüsse vom Land zusammen	69 057	36 808	32 249
23	Gebühren, zweckgebundene Abgaben	20 198	11 016	9 182
24	Einnahmen des Vermögenshaushaltes zusammen	38 091	12 362	25 729
	darunter			
25	Einnahmen aus der Veräußerung von Vermögen	10 228	768	9 460
26	Beiträge und ähnliche Entgelte	2 741	-	2 741
27	Zuweisungen und Zuschüsse für Investitionen			
	zusammen	15 814	9 386	6 428
	darunter			
28	vom Land	14 128	9 245	4 883
29	Einnahmen aus Krediten und inneren Darlehen	1 124	572	552
30	Einnahmen des Verwaltungs- und Vermögenshaushaltes insgesamt	208 884	89 094	119 790
31	Schulden zusammen	159 522	12 057	147 465
	darunter			
32	am Kreditmarkt und beim sonstigen öffentlichen Bereich	158 802	12 057	146 745
33	Kassenkredite	7 673	-	7 673

Gemeindeverbände vom 01.01. bis 30.06.2004

Potsdam-Mittelmark

davon			Gemeinden und Gemeinde- verbände des Kreises insgesamt	davon					Lfd. Nr.
davon				Landkreis	kreisang. Gemeinden einschl. Amtsh. insg.	davon			
amtsfreie Gemeinden zusammen	amtsang. Gemeinden zusammen	Amtshaus- halte zusammen				amtsfreie Gemeinden zusammen	amtsang. Gemeinden zusammen	Amtshaus- halte zusammen	
EUR			EUR je Einwohner						
75 137	15 347	3 749	875,54	405,08	470,46	463,21	402,90	98,43	1
25 993	4 053	2 709	252,14	88,61	163,53	160,24	106,39	71,12	2
14 332	2 393	796	167,24	79,77	87,47	88,35	62,82	20,89	3
1 029	23	0	136,34	131,09	5,25	6,35	0,60	0,00	4
3 052	602	83	20,26	1,60	18,66	18,81	15,80	2,19	5
18 532	7 502	-	129,98	-	129,98	114,25	196,95	-	6
19 583	3 654	277	157,28	39,89	117,39	120,73	95,93	7,26	7
1 594	274	71	11,59	1,91	9,68	9,83	7,19	1,86	8
10 410	2 900	164	87,78	20,51	67,27	64,18	76,13	4,31	9
1 951	21	0	23,75	13,90	9,85	12,03	0,56	0,00	10
2 684	906	-	23,77	5,85	17,92	16,54	23,78	-	11
418	7	-	2,12	-	2,12	2,58	0,18	-	12
2 487	376	41	20,13	5,63	14,50	15,33	9,86	1,09	13
3 411	105	-	20,67	3,12	17,55	21,03	2,75	-	14
94 720	19 002	4 026	1 032,82	444,97	587,85	583,94	498,83	105,69	15
74 606	15 690	3 765	852,68	383,08	469,60	459,94	411,89	98,83	16
21 649	4 594	-	131,02	-	131,02	133,46	120,59	-	17
4 240	720	-	24,76	-	24,76	26,14	18,89	-	18
7 234	1 552	-	43,86	-	43,86	44,59	40,74	-	19
8 987	2 002	-	54,86	-	54,86	55,40	52,56	-	20
-	-	3 237	128,21	112,05	16,16	-	-	84,98	21
25 942	6 117	190	344,77	183,76	161,00	159,93	160,57	4,99	22
7 494	1 525	164	100,84	55,00	45,84	46,20	40,02	4,30	23
23 461	2 228	41	190,17	61,72	128,45	144,63	58,48	1,06	24
9 058	402	1	51,06	3,84	47,23	55,84	10,55	0,01	25
2 514	227	-	13,68	-	13,68	15,50	5,95	-	26
4 788	1 599	40	78,95	46,86	32,09	29,52	41,98	1,05	27
3 972	899	12	70,54	46,16	24,38	24,49	23,61	0,32	28
552	-	-	5,61	2,85	2,76	3,40	-	-	29
98 067	17 918	3 805	1 042,85	444,80	598,05	604,58	470,38	99,90	30
115 366	29 580	2 519	796,41	60,19	736,22	711,22	776,53	66,12	31
114 646	29 580	2 519	792,82	60,19	732,62	706,78	776,53	66,12	32
7 673	-	-	38,31	-	38,31	47,31	-	-	33

4.15 Ausgaben und Einnahmen der Gemeinden und

Kreis

Lfd. Nr.	Ausgaben/Einnahmen	Gemeinden und Gemeinde- verbände des Kreises insgesamt	Kreis	
			Landkreis	kreisang. Gemeinden einschl. Amtsh. insg.
				1 000
1	Ausgaben des Verwaltungshaushaltes zusammen	92 443	47 771	44 671
	darunter			
2	Personalausgaben	29 165	12 052	17 113
3	Laufender Sachaufwand	13 656	6 306	7 350
4	Soziale Leistungen	14 748	13 320	1 428
5	Zinsausgaben	2 705	1 274	1 431
6	Allgemeine Umlagen	13 286	-	13 286
7	Ausgaben des Vermögenshaushaltes zusammen	22 816	10 200	12 615
	darunter			
8	Erwerb von Vermögen	1 972	814	1 158
9	Baumaßnahmen zusammen	4 904	212	4 692
	darunter für			
10	Schulen	93	-	93
11	Straßen	1 934	-	1 934
12	Abwasserbeseitigung	13	-	13
13	Tilgung von Krediten, Rückzahlung von inneren Darlehen	9 273	5 287	3 986
14	Zuweisungen u. Zuschüsse für Investitionen	6 287	3 883	2 404
15	Ausgaben des Verwaltungs- und Vermögenshaushaltes insgesamt	115 258	57 972	57 287
16	Einnahmen des Verwaltungshaushaltes zusammen	91 909	45 432	46 477
	darunter			
17	Steuern zusammen	12 585	44	12 541
	darunter			
18	Gemeindeanteil an der Einkommensteuer	1 519	-	1 519
19	Grundsteuer	3 948	-	3 948
20	Gewerbesteuer (brutto)	6 447	-	6 447
21	Allgemeine Umlagen von Gemeinden und Gemeindeverbänden	13 585	11 385	2 200
22	Zuweisungen und Zuschüsse vom Land zusammen	37 069	21 245	15 823
23	Gebühren, zweckgebundene Abgaben	9 887	7 167	2 720
24	Einnahmen des Vermögenshaushaltes zusammen	14 372	4 148	10 225
	darunter			
25	Einnahmen aus der Veräußerung von Vermögen	987	127	860
26	Beiträge und ähnliche Entgelte	581	-	581
27	Zuweisungen und Zuschüsse für Investitionen			
	zusammen	9 608	3 996	5 612
	darunter			
28	vom Land	8 069	3 839	4 229
29	Einnahmen aus Krediten und inneren Darlehen	2 454	24	2 429
30	Einnahmen des Verwaltungs- und Vermögenshaushaltes insgesamt	106 281	49 580	56 701
31	Schulden zusammen	95 399	35 411	59 987
	darunter			
32	am Kreditmarkt und beim sonstigen öffentlichen Bereich	90 510	30 523	59 987
33	Kassenkredite	1 509	-	1 509

Gemeindeverbände vom 01.01. bis 30.06.2004

Prignitz

davon			Gemeinden und Gemeinde- verbände des Kreises insgesamt	davon					Lfd. Nr.
davon				Landkreis	kreisang. Gemeinden einschl. Amtsh. insg.	davon			
amtsfreie Gemeinden zusammen	amtsang. Gemeinden zusammen	Amtshaus- halte zusammen				amtsfreie Gemeinden zusammen	amtsang. Gemeinden zusammen	Amtshaus- halte zusammen	
EUR			EUR je Einwohner						
32 417	9 478	2 776	1 004,40	519,04	485,36	472,42	404,73	118,54	1
13 269	1 801	2 042	316,87	130,95	185,93	193,37	76,92	87,20	2
5 313	1 394	643	148,37	68,51	79,86	77,43	59,51	27,48	3
1 428	-	-	160,24	144,73	15,51	20,81	-	-	4
969	435	27	29,39	13,84	15,55	14,12	18,58	1,16	5
8 443	4 843	-	144,35	-	144,35	123,05	206,78	-	6
8 752	3 346	518	247,89	110,83	137,07	127,54	142,86	22,10	7
753	99	306	21,42	8,84	12,58	10,97	4,23	13,08	8
2 602	1 908	182	53,29	2,31	50,98	37,92	81,48	7,77	9
85	4	5	1,01	-	1,01	1,23	0,15	0,22	10
1 055	742	137	21,01	-	21,01	15,38	31,66	5,86	11
-	13	-	0,15	-	0,15	-	0,57	-	12
2 837	1 126	23	100,75	57,44	43,31	41,35	48,07	0,97	13
2 231	167	7	68,31	42,19	26,12	32,51	7,13	0,28	14
41 169	12 824	3 294	1 252,29	629,87	622,42	599,96	547,60	140,64	15
32 356	11 168	2 952	998,60	493,63	504,97	471,53	476,90	126,07	16
8 747	3 794	-	136,74	0,48	136,26	127,47	162,00	-	17
1 182	337	-	16,50	-	16,50	17,22	14,41	-	18
2 969	979	-	42,89	-	42,89	43,26	41,82	-	19
4 072	2 375	-	70,05	-	70,05	59,35	101,40	-	20
-	-	2 200	147,60	123,70	23,90	-	-	93,92	21
11 806	3 806	212	402,75	230,83	171,92	172,05	162,52	9,04	22
1 809	842	69	107,42	77,87	29,55	26,37	35,94	2,96	23
7 217	2 790	218	156,16	45,06	111,09	105,17	119,15	9,30	24
566	270	24	10,72	1,38	9,35	8,25	11,52	1,03	25
318	263	-	6,32	-	6,32	4,64	11,24	-	26
3 839	1 580	194	104,39	43,42	60,98	55,94	67,46	8,27	27
2 767	1 294	168	87,67	41,72	45,95	40,32	55,27	7,18	28
1 792	638	-	26,66	0,27	26,39	26,11	27,23	-	29
39 572	13 959	3 170	1 154,75	538,69	616,07	576,70	596,05	135,37	30
37 766	21 323	898	1 036,51	384,75	651,77	550,37	910,51	38,35	31
37 766	21 323	898	983,40	331,63	651,77	550,37	910,51	38,35	32
1 060	449	-	16,39	-	16,39	15,45	19,16	-	33

4.16 Ausgaben und Einnahmen der Gemeinden und

Kreis

Lfd. Nr.	Ausgaben/Einnahmen	Gemeinden und Gemeinde- verbände des Kreises insgesamt	Kreis	
			Landkreis	kreisang. Gemeinden einschl. Amtsh. insg.
				1 000
1	Ausgaben des Verwaltungshaushaltes zusammen	150 112	60 711	89 400
	darunter			
2	Personalausgaben	44 103	16 518	27 585
3	Laufender Sachaufwand	23 769	8 983	14 787
4	Soziale Leistungen	22 499	17 035	5 464
5	Zinsausgaben	3 380	887	2 493
6	Allgemeine Umlagen	18 738	-	18 738
7	Ausgaben des Vermögenshaushaltes zusammen	39 037	6 823	32 215
	darunter			
8	Erwerb von Vermögen	1 880	176	1 705
9	Baumaßnahmen zusammen	18 383	1 772	16 611
	darunter für			
10	Schulen	2 515	918	1 597
11	Straßen	3 996	671	3 326
12	Abwasserbeseitigung	14	-	14
13	Tilgung von Krediten, Rückzahlung von inneren Darlehen	7 462	1 192	6 270
14	Zuweisungen u. Zuschüsse für Investitionen	10 564	2 971	7 593
15	Ausgaben des Verwaltungs- und Vermögenshaushaltes insgesamt	189 149	67 534	121 615
16	Einnahmen des Verwaltungshaushaltes zusammen	128 514	51 115	77 399
	darunter			
17	Steuern zusammen	20 539	-	20 539
	darunter			
18	Gemeindeanteil an der Einkommensteuer	2 732	-	2 732
19	Grundsteuer	5 407	-	5 407
20	Gewerbesteuer (brutto)	11 185	-	11 185
21	Allgemeine Umlagen von Gemeinden und Gemeindeverbänden	19 097	14 993	4 104
22	Zuweisungen und Zuschüsse vom Land zusammen	51 605	24 678	26 927
23	Gebühren, zweckgebundene Abgaben	9 814	5 606	4 208
24	Einnahmen des Vermögenshaushaltes zusammen	36 371	7 680	28 692
	darunter			
25	Einnahmen aus der Veräußerung von Vermögen	3 740	132	3 608
26	Beiträge und ähnliche Entgelte	784	-	784
27	Zuweisungen und Zuschüsse für Investitionen			
	zusammen	24 123	5 318	18 805
	darunter			
28	vom Land	19 058	5 216	13 842
29	Einnahmen aus Krediten und inneren Darlehen	5 438	300	5 138
30	Einnahmen des Verwaltungs- und Vermögenshaushaltes insgesamt	164 885	58 795	106 090
31	Schulden zusammen	117 139	30 753	86 386
	darunter			
32	am Kreditmarkt und beim sonstigen öffentlichen Bereich	117 139	30 753	86 386
33	Kassenkredite	48 171	16 951	31 220

Gemeindeverbände vom 01.01. bis 30.06.2004

Spree-Neiße

davon			Gemeinden und Gemeinde- verbände des Kreises insgesamt	davon					Lfd. Nr.
davon				Landkreis	kreisang. Gemeinden einschl. Amtsh. insg.	davon			
amtsfreie Gemeinden zusammen	amtsang. Gemeinden zusammen	Amtshaus- halte zusammen				amtsfreie Gemeinden zusammen	amtsang. Gemeinden zusammen	Amtshaus- halte zusammen	
EUR			EUR je Einwohner						
62 154	18 783	8 464	1 052,76	425,78	626,98	627,58	431,29	194,34	1
19 742	3 800	4 043	309,30	115,84	193,46	199,34	87,25	92,84	2
10 446	2 656	1 684	166,70	63,00	103,70	105,48	60,99	38,68	3
4 447	6	1 011	157,79	119,47	38,32	44,90	0,13	23,23	4
1 371	981	141	23,71	6,22	17,48	13,84	22,53	3,24	5
9 632	9 106	-	131,41	-	131,41	97,26	209,08	-	6
27 193	4 458	564	273,78	47,85	225,93	274,57	102,36	12,94	7
1 324	194	188	13,19	1,23	11,96	13,36	4,45	4,31	8
13 502	2 887	223	128,93	12,43	116,50	136,33	66,29	5,12	9
1 581	3	13	17,64	6,44	11,20	15,96	0,07	0,31	10
2 644	681	-	28,03	4,70	23,32	26,70	15,64	-	11
-	12	2	0,10	-	0,10	-	0,28	0,06	12
4 802	1 314	153	52,33	8,36	43,97	48,49	30,18	3,52	13
7 561	32	-	74,09	20,84	53,25	76,35	0,72	-	14
89 347	23 241	9 028	1 326,54	473,63	852,91	902,15	533,65	207,29	15
48 522	20 206	8 670	901,30	358,48	542,81	489,94	463,97	199,08	16
12 263	8 276	-	144,04	-	144,04	123,82	190,03	-	17
1 917	815	-	19,16	-	19,16	19,35	18,71	-	18
3 968	1 439	-	37,92	-	37,92	40,07	33,05	-	19
5 541	5 645	-	78,45	-	78,45	55,95	129,61	-	20
21	-	4 083	133,93	105,15	28,78	0,21	-	93,75	21
18 665	7 779	484	361,92	173,07	188,85	188,46	178,61	11,11	22
3 067	920	221	68,83	39,31	29,51	30,97	21,14	5,07	23
24 940	3 560	192	255,08	53,86	201,22	251,83	81,75	4,40	24
2 310	1 288	10	26,23	0,93	25,30	23,32	29,57	0,22	25
622	162	-	5,50	-	5,50	6,29	3,71	-	26
17 301	1 329	175	169,18	37,29	131,88	174,69	30,51	4,02	27
12 904	925	12	133,66	36,58	97,08	130,30	21,24	0,29	28
4 405	733	-	38,14	2,10	36,03	44,47	16,83	-	29
73 462	23 766	8 862	1 156,38	412,34	744,04	741,77	545,71	203,48	30
46 532	33 267	6 587	821,52	215,68	605,84	469,85	763,86	151,25	31
46 532	33 267	6 587	821,52	215,68	605,84	469,85	763,86	151,25	32
26 669	4 536	15	337,83	118,88	218,95	269,29	104,16	0,33	33

4.17 Ausgaben und Einnahmen der Gemeinden und

Kreis

Lfd. Nr.	Ausgaben/Einnahmen	Gemeinden und Gemeinde- verbände des Kreises insgesamt	Kreis	
			Landkreis	kreisang. Gemeinden einschl. Amtsh. insg.
				1 000
1	Ausgaben des Verwaltungshaushaltes zusammen	146 612	60 458	86 154
	darunter			
2	Personalausgaben	45 147	16 677	28 470
3	Laufender Sachaufwand	21 562	6 052	15 510
4	Soziale Leistungen	23 895	18 184	5 711
5	Zinsausgaben	1 869	266	1 604
6	Allgemeine Umlagen	22 862	-	22 862
7	Ausgaben des Vermögenshaushaltes zusammen	26 360	5 722	20 638
	darunter			
8	Erwerb von Vermögen	3 043	1 542	1 502
9	Baumaßnahmen zusammen	15 960	2 219	13 742
	darunter für			
10	Schulen	1 157	134	1 024
11	Straßen	3 612	1 030	2 582
12	Abwasserbeseitigung	15	-	15
13	Tilgung von Krediten, Rückzahlung von inneren Darlehen	4 351	631	3 720
14	Zuweisungen u. Zuschüsse für Investitionen	2 304	1 323	981
15	Ausgaben des Verwaltungs- und Vermögenshaushaltes insgesamt	172 972	66 180	106 792
16	Einnahmen des Verwaltungshaushaltes zusammen	147 330	55 187	92 143
	darunter			
17	Steuern zusammen	41 531	-	41 531
	darunter			
18	Gemeindeanteil an der Einkommensteuer	3 639	-	3 639
19	Grundsteuer	6 865	-	6 865
20	Gewerbesteuer (brutto)	29 613	-	29 613
21	Allgemeine Umlagen von Gemeinden und Gemeindeverbänden	22 736	22 073	663
22	Zuweisungen und Zuschüsse vom Land zusammen	46 392	25 682	20 710
23	Gebühren, zweckgebundene Abgaben	9 007	2 988	6 019
24	Einnahmen des Vermögenshaushaltes zusammen	21 041	5 864	15 177
	darunter			
25	Einnahmen aus der Veräußerung von Vermögen	1 179	68	1 111
26	Beiträge und ähnliche Entgelte	2 157	-	2 157
27	Zuweisungen und Zuschüsse für Investitionen			
	zusammen	14 984	5 796	9 188
	darunter			
28	vom Land	12 241	5 784	6 457
29	Einnahmen aus Krediten und inneren Darlehen	2 256	-	2 256
30	Einnahmen des Verwaltungs- und Vermögenshaushaltes insgesamt	168 371	61 051	107 320
31	Schulden zusammen	98 340	14 967	83 373
	darunter			
32	am Kreditmarkt und beim sonstigen öffentlichen Bereich	98 340	14 967	83 373
33	Kassenkredite	15 827	11 950	3 877

Gemeindeverbände vom 01.01. bis 30.06.2004

Teltow-Fläming

davon			Gemeinden und Gemeinde- verbände des Kreises insgesamt	davon					Lfd. Nr.
davon				Landkreis	kreisang. Gemeinden einschl. Amtsh. insg.	davon			
amtsfreie Gemeinden zusammen	amtsang. Gemeinden zusammen	Amtshaus- halte zusammen				amtsfreie Gemeinden zusammen	amtsang. Gemeinden zusammen	Amtshaus- halte zusammen	
EUR			EUR je Einwohner						
81 771	3 224	1 159	912,36	376,23	536,13	533,79	429,54	154,41	1
27 740	161	569	280,95	103,78	177,17	181,08	21,47	75,82	2
14 896	353	261	134,18	37,66	96,52	97,24	47,05	34,79	3
5 520	0	190	148,69	113,16	35,54	36,04	0,04	25,31	4
1 468	108	28	11,63	1,65	9,98	9,58	14,37	3,68	5
21 344	1 518	-	142,27	-	142,27	139,33	202,27	-	6
19 239	1 375	24	164,04	35,61	128,43	125,59	183,22	3,17	7
1 488	13	1	18,94	9,59	9,34	9,71	1,76	0,10	8
13 026	715	-	99,32	13,81	85,51	85,03	95,32	-	9
1 024	-	-	7,20	0,83	6,37	6,68	-	-	10
2 358	224	-	22,48	6,41	16,07	15,39	29,78	-	11
15	-	-	0,09	-	0,09	0,10	-	-	12
3 653	45	23	27,07	3,92	23,15	23,84	5,95	3,06	13
976	6	-	14,34	8,23	6,11	6,37	0,76	-	14
101 010	4 599	1 183	1 076,40	411,84	664,56	659,38	612,77	157,57	15
88 271	2 665	1 206	916,83	343,43	573,40	576,22	355,15	160,74	16
41 084	446	-	258,45	-	258,45	268,19	59,49	-	17
3 542	97	-	22,65	-	22,65	23,12	12,97	-	18
6 795	70	-	42,72	-	42,72	44,36	9,31	-	19
29 355	258	-	184,28	-	184,28	191,63	34,34	-	20
-	-	663	141,49	137,36	4,13	-	-	88,34	21
19 028	1 459	223	288,70	159,82	128,88	124,21	194,41	29,74	22
5 918	84	16	56,05	18,60	37,45	38,63	11,23	2,13	23
13 932	1 082	163	130,94	36,49	94,45	90,94	144,17	21,78	24
1 031	81	-	7,34	0,42	6,92	6,73	10,77	-	25
1 997	159	-	13,42	-	13,42	13,04	21,24	-	26
8 533	654	-	93,24	36,07	57,18	55,70	87,19	-	27
5 897	560	-	76,18	35,99	40,18	38,49	74,68	-	28
2 256	-	-	14,04	-	14,04	14,73	-	-	29
102 203	3 747	1 370	1 047,77	379,92	667,85	667,16	499,32	182,52	30
78 240	4 129	1 004	611,97	93,14	518,83	510,74	550,11	133,81	31
78 240	4 129	1 004	611,97	93,14	518,83	510,74	550,11	133,81	32
3 877	-	-	98,49	74,36	24,13	25,31	-	-	33

4.18 Ausgaben und Einnahmen der Gemeinden und

Kreis

Lfd. Nr.	Ausgaben/Einnahmen	Gemeinden und Gemeinde- verbände des Kreises insgesamt		
			Landkreis	kreisang. Gemeinden einschl. Amtsh. insg.
				1 000
1	Ausgaben des Verwaltungshaushaltes zusammen	181 390	99 118	82 272
	darunter			
2	Personalausgaben	41 436	15 260	26 176
3	Laufender Sachaufwand	33 910	17 836	16 074
4	Soziale Leistungen	32 326	24 120	8 206
5	Zinsausgaben	2 775	550	2 225
6	Allgemeine Umlagen	21 641	-	21 641
7	Ausgaben des Vermögenshaushaltes zusammen	29 775	8 550	21 225
	darunter			
8	Erwerb von Vermögen	2 518	812	1 706
9	Baumaßnahmen zusammen	14 386	5 938	8 448
	darunter für			
10	Schulen	2 257	1 726	531
11	Straßen	3 731	1 736	1 995
12	Abwasserbeseitigung	79	-	79
13	Tilgung von Krediten, Rückzahlung von inneren Darlehen	9 818	825	8 993
14	Zuweisungen u. Zuschüsse für Investitionen	2 835	975	1 860
15	Ausgaben des Verwaltungs- und Vermögenshaushaltes insgesamt	211 165	107 668	103 497
16	Einnahmen des Verwaltungshaushaltes zusammen	144 871	69 362	75 508
	darunter			
17	Steuern zusammen	14 329	0	14 328
	darunter			
18	Gemeindeanteil an der Einkommensteuer	2 606	-	2 606
19	Grundsteuer	6 449	-	6 449
20	Gewerbesteuer (brutto)	4 285	-	4 285
21	Allgemeine Umlagen von Gemeinden und Gemeindeverbänden	21 680	18 438	3 242
22	Zuweisungen und Zuschüsse vom Land zusammen	60 436	32 607	27 829
23	Gebühren, zweckgebundene Abgaben	18 798	11 117	7 681
24	Einnahmen des Vermögenshaushaltes zusammen	27 789	6 312	21 476
	darunter			
25	Einnahmen aus der Veräußerung von Vermögen	2 504	214	2 290
26	Beiträge und ähnliche Entgelte	976	-	976
27	Zuweisungen und Zuschüsse für Investitionen			
	zusammen	13 874	6 098	7 776
	darunter			
28	vom Land	12 229	5 998	6 231
29	Einnahmen aus Krediten und inneren Darlehen	9 461	-	9 461
30	Einnahmen des Verwaltungs- und Vermögenshaushaltes insgesamt	172 659	75 675	96 985
31	Schulden zusammen	127 618	7 185	120 433
	darunter			
32	am Kreditmarkt und beim sonstigen öffentlichen Bereich	127 617	7 185	120 432
33	Kassenkredite	24 849	2 606	22 243

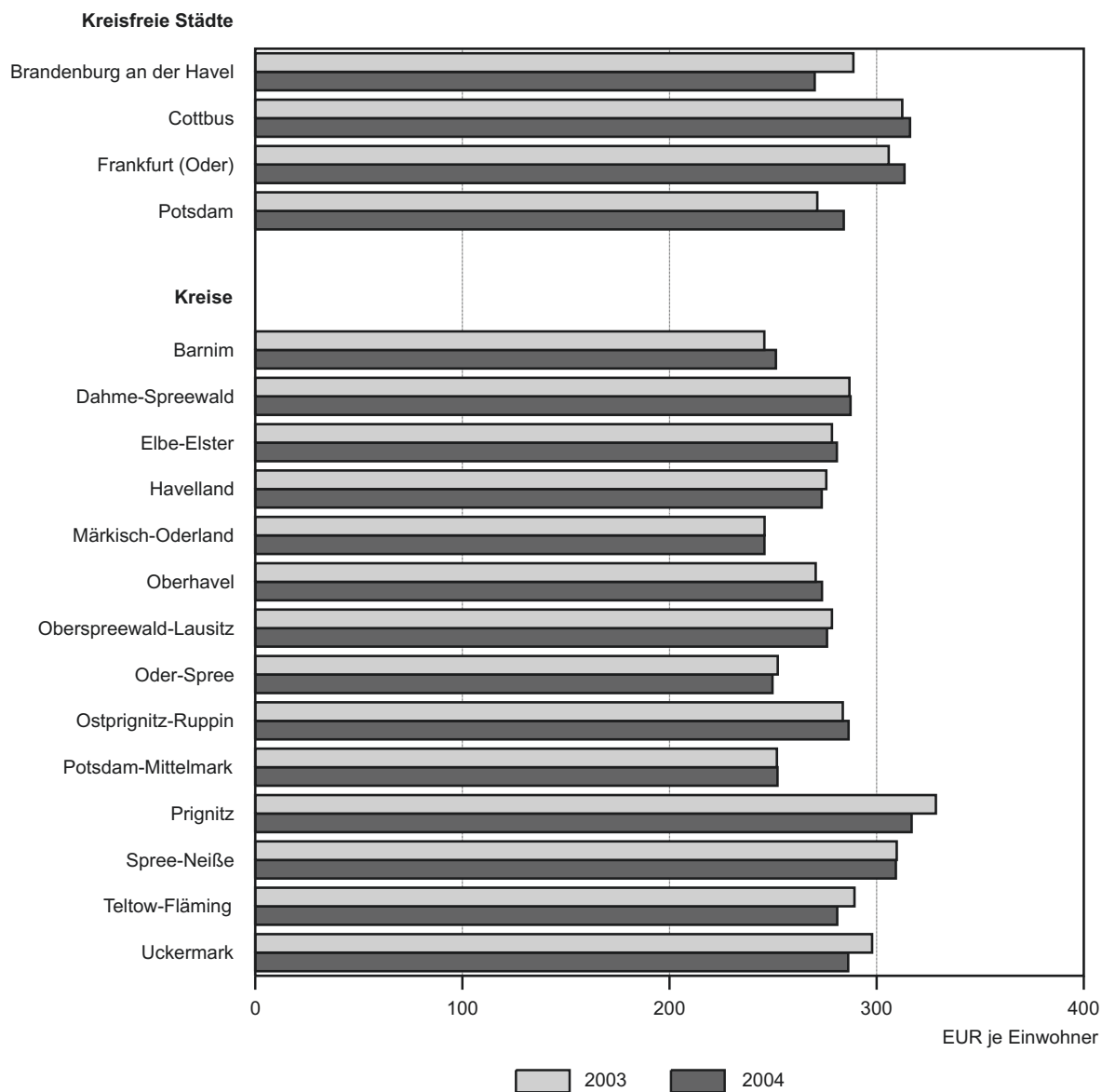
Gemeindeverbände vom 01.01. bis 30.06.2004

Uckermark

davon			Gemeinden und Gemeinde- verbände des Kreises insgesamt	davon					Lfd. Nr.
davon				Landkreis	kreisang. Gemeinden einschl. Amtsh. insg.	davon			
amtsfreie Gemeinden zusammen	amtsang. Gemeinden zusammen	Amtshaus- halte zusammen				amtsfreie Gemeinden zusammen	amtsang. Gemeinden zusammen	Amtshaus- halte zusammen	
EUR			EUR je Einwohner						
64 164	13 790	4 318	1 253,20	684,79	568,41	574,43	417,35	130,69	1
21 388	1 881	2 907	286,27	105,43	180,85	191,48	56,93	87,98	2
12 338	2 775	960	234,28	123,23	111,05	110,46	84,00	29,06	3
7 932	8	267	223,33	166,64	56,69	71,01	0,23	8,07	4
1 414	791	20	19,17	3,80	15,37	12,66	23,94	0,61	5
14 611	7 030	-	149,51	-	149,51	130,80	212,77	-	6
16 583	4 428	215	205,71	59,07	146,64	148,46	134,01	6,50	7
1 318	323	66	17,40	5,61	11,79	11,80	9,77	1,99	8
6 782	1 612	54	99,39	41,03	58,37	60,71	48,79	1,64	9
485	29	18	15,59	11,93	3,67	4,34	0,87	0,53	10
1 047	948	-	25,78	12,00	13,78	9,37	28,69	-	11
79	-	-	0,54	-	0,54	0,70	-	-	12
6 681	2 239	74	67,83	5,70	62,13	59,81	67,75	2,24	13
1 803	57	-	19,58	6,73	12,85	16,14	1,73	-	14
80 747	18 218	4 533	1 458,92	743,87	715,05	722,89	551,36	137,18	15
58 529	12 436	4 543	1 000,90	479,22	521,68	523,99	376,39	137,49	16
11 695	2 633	-	98,99	0,00	98,99	104,70	79,69	-	17
2 204	402	-	18,00	-	18,00	19,73	12,16	-	18
4 859	1 590	-	44,55	-	44,55	43,50	48,12	-	19
3 839	446	-	29,61	-	29,61	34,37	13,50	-	20
74	-	3 168	149,79	127,39	22,40	0,66	-	95,89	21
21 881	5 796	152	417,54	225,28	192,27	195,89	175,42	4,60	22
6 551	914	216	129,87	76,81	53,07	58,65	27,66	6,52	23
17 486	3 906	84	191,99	43,61	148,38	156,54	118,23	2,54	24
1 934	356	1	17,30	1,48	15,82	17,31	10,76	0,03	25
636	340	-	6,74	-	6,74	5,69	10,30	-	26
6 813	949	14	95,85	42,13	53,72	60,99	28,72	0,43	27
5 615	616	-	84,49	41,44	43,05	50,26	18,65	-	28
7 894	1 567	-	65,37	-	65,37	70,67	47,43	-	29
76 015	16 343	4 627	1 192,88	522,83	670,06	680,53	494,62	140,03	30
66 099	53 447	887	881,70	49,64	832,06	591,76	1 617,59	26,85	31
66 099	53 446	887	881,69	49,64	832,05	591,76	1 617,56	26,85	32
21 553	690	-	171,68	18,00	153,68	192,96	20,88	-	33

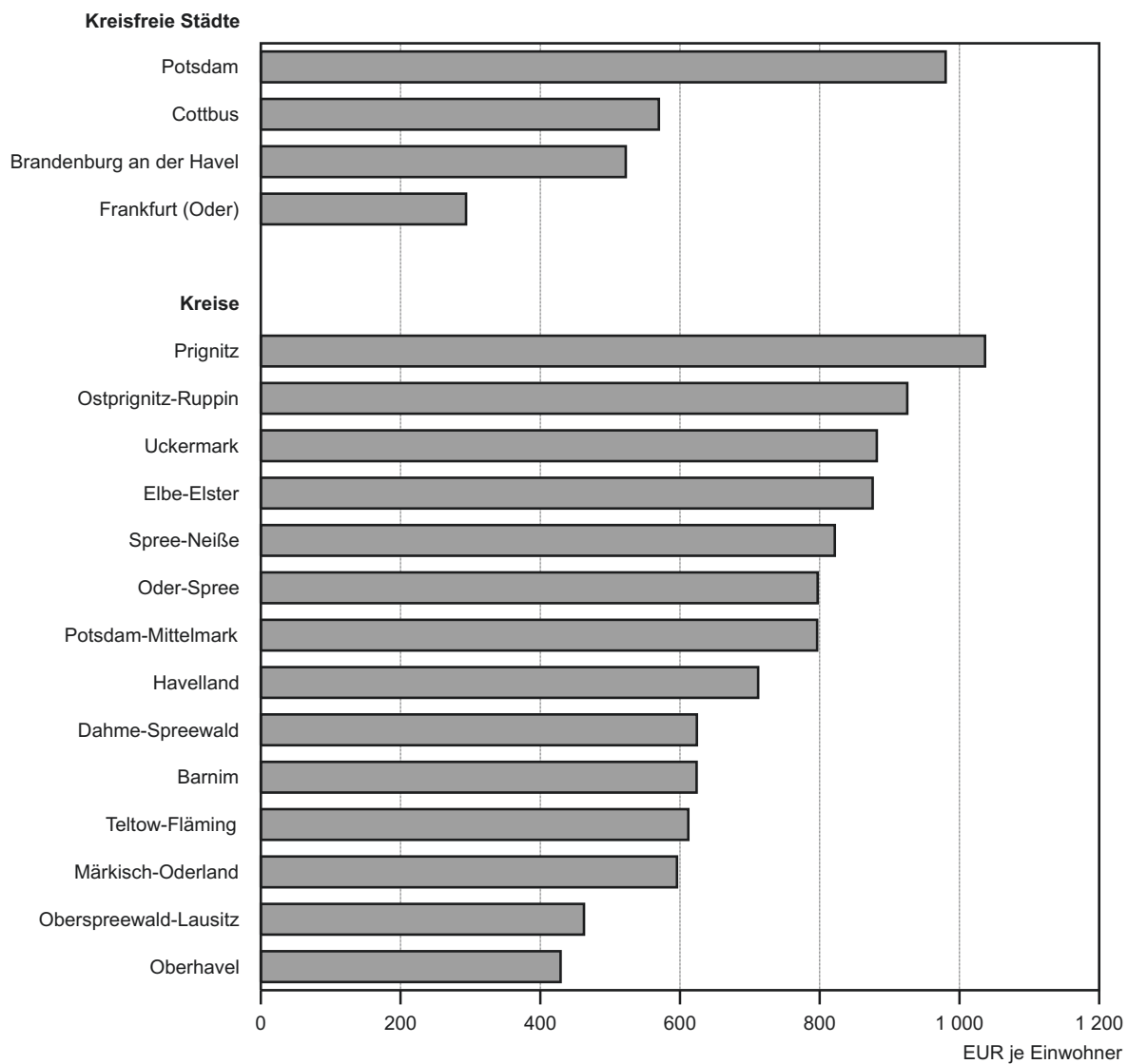
5.1 Personalausgaben im 1. Halbjahr 2003 und 2004

- EUR je Einwohner -









5.2 Verschuldung am 30.06.2004

- EUR je Einwohner -



Veröffentlichungen des Landesbetriebes für Datenverarbeitung und Statistik (Land Brandenburg) im September 2004

Veröffentlichungen können beim Landesbetrieb für Datenverarbeitung und Statistik Brandenburg - Dezernat Informationsmanagement -
Postfach 60 10 52, 14410 Potsdam (Dortustraße 46), Fax: 0331 39-418, E-Mail: vertrieb@lds.brandenburg.de bezogen werden.
Medium der Veröffentlichungen:  - Print,  - Disketten,  - CD-ROM, [www - kostenloser Download unter www.lds-bb.de/ldsbb/download](http://www.lds-bb.de/ldsbb/download).

Kennziffer	Titel	Preis in EUR		
		www		 / 
A I 1 - m 05/04	Bevölkerungsstand, Mai 2004	X	5,10	20,00
A II 1 - m 04/04	Eheschließungen, Geborene und Gestorbene - April 2004	X	5,15	20,00
A II 1 - m 05/04	- Mai 2004	X	5,15	20,00
A III 1 - m 05/04	Wanderungen, Mai 2004	X	5,15	20,00
A VI 7 - m 07/04	Arbeitsmarkt, Juli 2004		3,30	
B I 9 - j/03	Allgemein bildende Schulen Schuljahr 2003/2004 - Ergebnisse nach Verwaltungs- und Schulamtsbezirken		6,30	
B III 7 - j/02	Hochschulfinanzen 2002		3,70	
B VII 2 - 2/04	Landtagswahl 19.09.2004, Vorläufiges Ergebnis	X	11,40	
C II 3 - m 08/04	Ernteberichterstattung über Obst im Marktoftbau, August 2004		2,60	
C III 2 - m 07/04	Schlachtungen und Fleischerzeugung, Juli 2004		2,60	
D III 1 - vj 1/04	Insolvenzen - 01.01. - 31.03.2004		3,30	
D III 1 - vj 2/04	- 01.01. - 30.06.2004		3,30	
E I 1; 3 - m 07/04	Verarbeitendes Gewerbe sowie Bergbau und Gewinnung von Steinen und Erden - Betriebsergebnisse und Auftragseingangsindex, Juli 2004	X	7,15	20,00
E I 2 - m 07/04	- Produktionsindex, Juli 2004	X	5,70	20,00
E II 1 - m 07/04	Vorbereitende Baustellenarbeiten, Hoch- und Tiefbau, (Bauhauptgewerbe) - Juli 2004	X	6,15	20,00
E III 1 - vj 2/04	Bauinstallation und Sonstiges Ausbaugewerbe (Ausbaugewerbe) 2. Vierteljahr 2004		2,60	
E IV 4 - j/02	Energiebilanz und CO ₂ -Bilanz 2002		5,00	
F II 1; 2 - m 07/04	Baugenehmigungen und Baufertigstellungen, Juli 2004	X	5,95	20,00
G I 1 - m 07/04	Entwicklung von Umsatz und Beschäftigung im Einzelhandel sowie Kraftfahrzeughandel - Messzahlen - Juli 2004, Vorläufige Ergebnisse		3,00	
G IV 1 - m 07/04	Gäste und Übernachtungen im Fremdenverkehr, Juli 2004		3,70	
G IV 3 - m 07/04	Entwicklung von Umsatz und Beschäftigung im Gastgewerbe - Messzahlen - Juli 2004, Vorläufige Ergebnisse		2,60	
H I 1 - m 06/04	Straßenverkehrsunfälle - Juni 2004, Endgültiges Ergebnis		3,30	
H I 1 - m 07/04	- Juli 2004, Endgültiges Ergebnis		3,30	
H II 1 - m 07/04	Binnenschifffahrt, Juli 2004		3,00	
J I 2 - j/02	Dienstleistungen 2002		4,50	
K I 1 - j/03	Sozialhilfe - Teil 1: Ausgaben und Einnahmen 2003		3,30	
K I 1 - j/03	- Teil 2: Empfänger laufender Hilfe zum Lebensunterhalt 2003		4,00	
K I 1 - j/03	- Teil 3: Empfänger von Hilfe in besonderen Lebenslagen 2003		3,70	
K V 1/1 - j/03	Jugendhilfe junge Menschen mit begonnener, beendeter und bestehender Hilfe (Bestandsfortschreibung) 2003		3,30	
K V 3 - j/03	Jugendhilfe Adoptionen, Pflegschaften, Vormundschaften, Beistandschaften, Pflegeerlaubnis, Vaterschaftsfeststellungen sowie Sorgerechtsmaßnahmen 2003		3,30	
K V 4 - j/03	Jugendhilfe Vorläufige Schutzmaßnahmen 2003		3,00	
K VI 1 - j/03	Leistungen an Asylbewerber - Teil 1: Ausgaben und Einnahmen 2003		3,00	
K VI 1 - j/03	- Teil 2: Empfänger von Regelleistungen 2003		3,70	
K VI 1 - j/03	- Teil 3: Empfänger von besonderen Leistungen 2003		3,30	
K IX 2 - j/03	Förderung beruflicher Aufstiegsfortbildung nach dem Aufstiegsfortbildungsförderungsgesetz (AFBG) 2003	X	5,50	20,00
L II 7 - j/03	Realsteuervergleich der Städte und Gemeinden 2003	X	7,60	20,00
L III 2 - j/03	Personal im öffentlichen Dienst am 30.06.2003		8,70	
M I 2 - m 09/04	Verbraucherpreisindex, September 2004	X	6,45	20,00
M I 4 - vj 3/04	Preisindizes für Bauwerke, August 2004	X	5,80	20,00
N I 2 - j/04	Verdienste und Arbeitszeiten im Handwerk 2004	X	5,40	20,00
Verzeichnis	Verzeichnis Krankenhäuser und Vorsorge- und Rehabilitationseinrichtungen - Stand: 31.12.2003		4,90	
Daten+Analysen 2/2004	Registergestützter Zensustest		5,20	