



L II 2 - hj 2 / 05

Gemeindefinanzen im Land Brandenburg 01.01. - 31.12.2005

Herausgeber:

Landesbetrieb für Datenverarbeitung und Statistik • Dez. Informationsmanagement • PF 60 10 52
14410 Potsdam • Telefon: 0331 39-444 • Fax: 0331 39-418 • info@lds.brandenburg.de • www.lds-bb.de

Erschienen im März 2006

Preis Printversion: 7,25 EUR

© Landesbetrieb für Datenverarbeitung und Statistik, Potsdam, 2006

Für nichtgewerbliche Zwecke sind Vervielfältigung und unentgeltliche Verbreitung, auch auszugsweise, mit Quellenangabe gestattet.

Die Verbreitung, auch auszugsweise, über elektronische Systeme/Datenträgern bedarf der vorherigen Zustimmung.

Alle übrigen Rechte bleiben vorbehalten.

Inhaltsverzeichnis

Seite

Zeichenerklärungen	2
1. Vorbemerkungen	3
2. Zuordnungsschlüssel zu den Ausgaben- und Einnahmenarten der Tabellen 4.1 - 4.18	4
3. Körperschaften und Einwohner des Landes Brandenburg nach Kreisen	6
4. Ausgaben und Einnahmen der Gemeinden und Gemeindeverbände vom 01.01. bis 31.12.2005	9
4.1 Gesamtübersicht	9
4.2 nach Gebietskörperschaften und Größenklassen in 1 000 EUR	10
4.3 nach Gebietskörperschaften und Größenklassen in EUR je Einwohner	12
4.4 nach kreisfreien Städten in 1 000 EUR und in EUR je Einwohner	14
4.5 Kreis Barnim	16
4.6 Kreis Dahme-Spreewald	18
4.7 Kreis Elbe-Elster	20
4.8 Kreis Havelland	22
4.9 Kreis Märkisch-Oderland	24
4.10 Kreis Oberhavel	26
4.11 Kreis Oberspreewald-Lausitz	28
4.12 Kreis Oder-Spree	30
4.13 Kreis Ostprignitz-Ruppin	32
4.14 Kreis Potsdam-Mittelmark	34
4.15 Kreis Prignitz	36
4.16 Kreis Spree-Neiße	38
4.17 Kreis Teltow-Fläming	40
4.18 Kreis Uckermark	42
5. Grafiken	
5.1 Personalausgaben der kreisfreien Städte und Kreise im Jahr 2004 und 2005 in EUR je Einwohner	44
5.2 Verschuldung der kreisfreien Städte und Kreise am 31.12.2005 in EUR je Einwohner	45

Zeichenerklärungen

Zeichenerklärung (nach DIN 55 301)

- | | |
|---|--|
| 0 | weniger als die Hälfte von 1 in der letzten besetzten Stelle, jedoch mehr als nichts |
| - | nichts vorhanden (genau Null) |
| x | Tabellenfach gesperrt, weil Aussage nicht sinnvoll |

Anmerkung

Abweichungen in den Summen erklären sich aus dem Runden der Einzelwerte.

1. Vorbemerkungen

Erläuterungen

Im vorliegenden Statistischen Bericht werden die Ergebnisse der Vierteljahresstatistik der Gemeindefinanzen für die Gemeinden und Gemeindeverbände insgesamt, nach Größenklassen und Körperschaften sowie für die 14 Kreise des Landes Brandenburg dargestellt.

Innerhalb der Kreise erfolgt die Gliederung nach den Landkreisen und den Summen der kreisangehörigen Gemeinden einschließlich der Amtshaushalte sowie den Summen der amtsfreien Gemeinden, der amtsangehörigen Gemeinden und Amtshaushalte.

Rechtsgrundlage

Die Durchführung der Vierteljahresstatistik der Gemeindefinanzen erfolgt auf der Grundlage des Finanz- und Personalstatistikgesetzes in der Fassung der Bekanntmachung vom 8. März 2000 (BGBl. I S. 206), zuletzt geändert durch Artikel 1 des Gesetzes vom 25. Juni 2005 (BGBl. I S. 1860). Gemäß § 2 Abs. 1 Nr. 3 in Verbindung mit § 3 Abs. 2 Nr. 2 dieses Gesetzes sind vierteljährlich die Ist-Ausgaben und Ist-Einnahmen der Gemeinden und Gemeindeverbände (GV) in der Gruppierung nach Ausgabe- und Einnahmearten sowie die Bauausgaben nach Aufgabenbereichen zu erfassen.

Allgemeines

Die Vierteljahresstatistik der Gemeindefinanzen ist eine Totalerhebung, welche alle Kassenvorfälle des Verwaltungs- und Vermögenshaushalts erfasst. Sie liefert wichtige Informationen zur Beurteilung der Haushaltswirtschaft der Gemeinden/GV.

Dieser Statistische Bericht enthält die Zusammenfassung der 4 Quartale zum Jahresergebnis der Vierteljahresstatistik der Gemeindefinanzen 2005. Die Ist-Ausgaben und Ist-Einnahmen wurden auf der Grundlage der Gruppierung nach Ausgabe- und Einnahmearten erfasst. Dabei wurden sowohl bei den Ausgaben als auch bei den Einnahmen z.T. große Gruppierungsbereiche gebildet, um die Vielzahl der Erhebungsmerkmale auf das Notwendigste zu begrenzen.

Aufgrund der gesetzlichen Neuregelungen im Sozialbereich (Hartz IV) ist ein Vergleich mit dem Vorjahr nur eingeschränkt möglich.

Die Ergebnisse stellen die unbereinigten Gesamtausgaben und -einnahmen dar. Das bedeutet, dass in den Ausgaben u.a.

Zuführungen zum Verwaltungshaushalt,
Zuführungen zum Vermögenshaushalt,
kalkulatorische Ausgaben, Umlagen

und in den Einnahmen u.a.

Zuführungen vom Verwaltungshaushalt,
Zuführungen vom Vermögenshaushalt,
Umlage-Einnahmen,
kalkulatorische Einnahmen

enthalten sind.

Der Zuordnung zu den Gemeindegrößenklassen und den Relativberechnungen (EUR je Einwohner) liegt die fortgeschriebene Bevölkerung zum 30. Juni 2005 zugrunde.

2. Zuordnungsschlüssel zu den Ausgaben- und Einnahmenarten der Tabellen 4.1 - 4.18

Ausgaben/Einnahmen	Gruppierung
Ausgaben des Verwaltungshaushalts zusammen	899
darunter	
Personalausgaben	4
Laufender Sachaufwand	50-66, 675-678, 84
Soziale Leistungen	73-79,691-695
Zinsausgaben	80
Allgemeine Umlagen	83
Ausgaben des Vermögenshaushalts zusammen	998
darunter	
Erwerb von Vermögen	930, 932, 935
Baumaßnahmen zusammen	94-96
darunter	
Schulen	94-96 (EP 2)
Straßen	94-96 (A 63-66)
Abwasserbeseitigung	94-96 (A 70)
Tilgung von Krediten, Rückzahlungen von inneren	
Darlehen	97
Zuweisungen und Zuschüsse für Investitionen	98
Ausgaben des Verwaltungs- und Vermögenshaushalts insgesamt	999
Einnahmen des Verwaltungshaushalts zusammen	299
darunter	
Steuern zusammen	00, 010, 012, 02, 03
darunter	
Gemeindeanteil an der Einkommensteuer	010
Grundsteuer	000, 001
Gewerbsteuer (brutto)	003
Allgemeine Umlagen von Gemeinden und Gemeindeverbänden	072
Zuweisungen und Zuschüsse vom Land zusammen	011,041,051,061,092,093,161,171,191
Gebühren, zweckgebundene Abgaben	10, 11, 12
Einnahmen des Vermögenshaushalts zusammen	398
darunter	
Einnahmen aus der Veräußerung von Vermögen	33, 340, 345, 347
Beiträge und ähnliche Entgelte	35
Zuweisungen und Zuschüsse für Investitionen	36
darunter	
vom Land	361
Einnahmen aus Krediten und inneren Darlehen	37
Einnahmen des Verwaltungs- und Vermögenshaushalts insgesamt	399

3. Körperschaften und Einwohner des Landes Brandenburg nach Kreisen

Körperschaft des Kreises	Anzahl der Körperschaften am 31.12.2005	Einwohner am 30.06.2005
Barnim		
Landkreis	1	175 713
Kreisangehörige Gemeinden	26	175 713
davon		
Amtsfreie Gemeinden	7	146 177
Amtsangehörige Gemeinden	19	29 536
Amtshaushalte	4	29 536
Dahme-Spreewald		
Landkreis	1	161 546
Kreisangehörige Gemeinden	37	161 546
davon		
Amtsfreie Gemeinden	13	134 809
Amtsangehörige Gemeinden	24	26 737
Amtshaushalte	4	26 737
Elbe-Elster		
Landkreis	1	123 200
Kreisangehörige Gemeinden	33	123 200
davon		
Amtsfreie Gemeinden	11	91 426
Amtsangehörige Gemeinden	22	31 774
Amtshaushalte	5	31 774
Havelland		
Landkreis	1	154 336
Kreisangehörige Gemeinden	26	154 336
davon		
Amtsfreie Gemeinden	10	136 892
Amtsangehörige Gemeinden	16	17 444
Amtshaushalte	3	17 444
Märkisch-Oderland		
Landkreis	1	191 920
Kreisangehörige Gemeinden	45	191 920
davon		
Amtsfreie Gemeinden	12	146 370
Amtsangehörige Gemeinden	33	45 550
Amtshaushalte	7	45 550
Oberhavel		
Landkreis	1	198 788
Kreisangehörige Gemeinden insgesamt	19	198 788
davon		
Amtsfreie Gemeinden zusammen	14	188 609
Amtsangehörige Gemeinden zusammen	5	10 179
Amtshaushalte	1	10 179

3. Körperschaften und Einwohner des Landes Brandenburg nach Kreisen

Körperschaft des Kreises	Anzahl der Körperschaften am 31.12.2005	Einwohner am 30.06.2005
Oberspreewald-Lausitz		
Landkreis	1	133 136
Kreisangehörige Gemeinden insgesamt	25	133 136
davon		
Amtsfreie Gemeinden zusammen	8	110 588
Amtsangehörige Gemeinden zusammen	17	22 548
Amtshaushalte	3	22 548
Oder-Spree		
Landkreis	1	191 204
Kreisangehörige Gemeinden insgesamt	38	191 204
davon		
Amtsfreie Gemeinden zusammen	12	142 363
Amtsangehörige Gemeinden zusammen	26	48 841
Amtshaushalte	6	48 841
Ostprignitz-Ruppin		
Landkreis	1	108 538
Kreisangehörige Gemeinden insgesamt	23	108 538
davon		
Amtsfreie Gemeinden zusammen	7	89 024
Amtsangehörige Gemeinden zusammen	16	19 514
Amtshaushalte	3	19 514
Potsdam-Mittelmark		
Landkreis	1	202 513
Kreisangehörige Gemeinden insgesamt	38	202 513
davon		
Amtsfreie Gemeinden zusammen	14	165 143
Amtsangehörige Gemeinden zusammen	24	37 370
Amtshaushalte	5	37 370
Prignitz		
Landkreis	1	89 249
Kreisangehörige Gemeinden insgesamt	26	89 249
davon		
Amtsfreie Gemeinden zusammen	7	66 489
Amtsangehörige Gemeinden zusammen	19	22 760
Amtshaushalte	4	22 760
Spree-Neiße		
Landkreis	1	138 158
Kreisangehörige Gemeinden insgesamt	31	138 158
davon		
Amtsfreie Gemeinden zusammen	9 ¹⁾	101 596
Amtsangehörige Gemeinden zusammen	22	36 562
Amtshaushalte	3	36 562

3. Körperschaften und Einwohner des Landes Brandenburg nach Kreisen

Körperschaft des Kreises	Anzahl der Körperschaften am 31.12.2005	Einwohner am 30.06.2005
Teltow-Fläming		
Landkreis	1	161 609
Kreisangehörige Gemeinden insgesamt	16	161 609
davon		
Amtsfreie Gemeinden zusammen	13	154 369
Amtsangehörige Gemeinden zusammen	3	7 240
Amtshaushalte	1	7 240
Uckermark		
Landkreis	1	140 503
Kreisangehörige Gemeinden insgesamt	34	140 503
davon		
Amtsfreie Gemeinden zusammen	8	108 316
Amtsangehörige Gemeinden zusammen	26	32 187
Amtshaushalte	5	32 187
kreisfreie Städte	4	391 686
Landkreise insgesamt	14	2 170 413
Kreisangehörige Gemeinden insgesamt	417	2 170 413
davon		
Amtsfreie Gemeinden zusammen	145 ²⁾	1 782 171
Amtsangehörige Gemeinden zusammen	272	388 242
Amtshaushalte	54	388 242
Land Brandenburg insgesamt	X	2 562 099

1) Die Gemeinde Haidemühl trägt Sonderstatus, sie wurde abrechnungsseitig den amtsfreien Gemeinden zugeordnet.

2) einschließlich Haidemühl

4. Ausgaben und Einnahmen der Gemeinden und Gemeindeverbände vom 01.01. bis 31.12.2005

4.1 Gesamtübersicht

Ldf. Nr	Ausgaben/Einnahmen	1 000 EUR	EUR je Einwohner	%
1	Ausgaben des Verwaltungshaushaltes zusammen	6 219 124	2 427,36	100,0
	darunter			
2	Personalausgaben	1 475 738	575,99	23,7
3	Laufender Sachaufwand	1 028 275	401,34	16,5
4	Soziale Leistungen	1 609 217	628,09	25,9
5	Zinsausgaben	90 958	35,50	1,5
6	Allgemeine Umlagen	665 914	259,91	10,7
7	Ausgaben des Vermögenshaushaltes zusammen	1 235 444	482,20	100,0
	darunter			
8	Erwerb von Vermögen	107 907	42,12	8,7
9	Baumaßnahmen zusammen	689 593	269,15	55,8
	darunter			
10	Schulen	102 480	40,00	8,3
11	Straßen	199 581	77,90	16,2
12	Abwasserbeseitigung	4 267	1,67	0,3
13	Tilgung von Krediten, Rückzahlung von inneren Darlehen	196 207	76,58	15,9
14	Zuweisungen u. Zuschüsse für Investitionen	145 778	56,90	11,8
15	Ausgaben des Verwaltungs- und Vermögenshaushaltes insgesamt	7 454 568	2 909,56	x
16	Einnahmen des Verwaltungshaushaltes zusammen	5 963 114	2 327,43	100,0
	darunter			
17	Steuern zusammen	1 060 537	413,93	17,8
	darunter			
18	Gemeindeanteil an der Einkommensteuer	259 591	101,32	4,4
19	Grundsteuer	226 791	88,52	3,8
20	Gewerbesteuer (brutto)	489 026	190,87	8,2
21	Allgemeine Umlagen von Gemeinden und Gemeindeverbänden	667 373	260,48	11,2
22	Zuweisungen und Zuschüsse vom Land zusammen	2 394 199	934,47	40,2
23	Gebühren, zweckgebundene Abgaben	546 731	213,39	9,2
24	Einnahmen des Vermögenshaushaltes zusammen	1 231 702	480,74	100,0
	darunter			
25	Einnahmen aus der Veräußerung von Vermögen	111 906	43,68	9,1
26	Beiträge und ähnliche Entgelte	49 709	19,40	4,0
27	Zuweisungen und Zuschüsse für Investitionen	760 939	297,00	61,8
	darunter			
28	vom Land	652 254	254,58	53,0
29	Einnahmen aus Krediten und inneren Darlehen	147 284	57,49	12,0
30	Einnahmen des Verwaltungs- und Vermögenshaushaltes insgesamt	7 194 816	2 808,17	x
31	Schulden zusammen	1 698 509	662,94	x
	darunter			
32	am Kreditmarkt und beim sonstigen öffentlichen Bereich	1 674 170	653,44	x
33	Kassenkredite	661 046	258,01	x

4.2 Ausgaben und Einnahmen der Gemeinden nach Gebietskörperschaften

Lfd. Nr	Ausgaben/ Einnahmen	Gemeinden und Gemeindever- bände	kreisfreie Städte		
			zusammen	mit...bis unter...Einwohnern	
				50 000 - 100 000	100 000 und mehr
1	Ausgaben des Verwaltungshaushaltes zusammen darunter	6 219 124	1 132 849	416 880	715 970
2	Personalausgaben	1 475 738	231 314	86 067	145 246
3	Laufender Sachaufwand	1 028 275	271 060	109 220	161 840
4	Soziale Leistungen	1 609 217	232 104	100 921	131 183
5	Zinsausgaben	90 958	15 322	3 895	11 428
6	Allgemeine Umlagen	665 914	-	-	-
7	Ausgaben des Vermögenshaushaltes zusammen darunter	1 235 444	189 879	79 133	110 746
8	Erwerb von Vermögen	107 907	14 086	6 421	7 664
9	Baumaßnahmen zusammen darunter	689 593	115 170	61 769	53 402
10	Schulen	102 480	7 697	5 989	1 707
11	Straßen	199 581	22 821	11 295	11 526
12	Abwasserbeseitigung	4 267	1 046	-	1 046
13	Tilgung von Krediten, Rückzahlung von inneren Darlehen	196 207	15 116	5 298	9 817
14	Zuweisungen u. Zuschüsse für Investitionen	145 778	42 113	5 429	36 684
15	Ausgaben des Verwaltungs- und Vermögenshaushaltes insgesamt	7 454 568	1 322 728	496 013	826 716
16	Einnahmen des Verwaltungshaushaltes zusammen darunter	5 963 114	946 988	334 815	612 173
17	Steuern zusammen darunter	1 060 537	211 002	58 699	152 303
18	Gemeindeanteil an der Einkommensteuer	259 591	49 192	16 079	33 113
19	Grundsteuer	226 791	39 769	12 851	26 919
20	Gewerbsteuer (brutto)	489 026	102 343	23 629	78 714
21	Allgemeine Umlagen von Gemeinden und Gemeindeverbänden	667 373	-	-	-
22	Zuweisungen und Zuschüsse vom Land zusammen	2 394 199	420 874	169 358	251 517
23	Gebühren, zweckgebundene Abgaben	546 731	173 733	69 890	103 842
24	Einnahmen des Vermögenshaushaltes zusammen darunter	1 231 702	194 996	91 383	103 612
25	Einnahmen aus der Veräußerung von Vermögen	111 906	25 047	18 509	6 538
26	Beiträge und ähnliche Entgelte	49 709	6 041	929	5 112
27	Zuweisungen und Zuschüsse für Investitionen darunter	760 939	128 098	55 931	72 167
28	vom Land	652 254	111 188	52 112	59 076
29	Einnahmen aus Krediten und inneren Darlehen	147 284	11 059	10 716	343
30	Einnahmen des Verwaltungs- und Vermögenshaushaltes insgesamt	7 194 816	1 141 984	426 198	715 785
31	Schulden zusammen darunter	1 698 509	159 735	64 809	94 925
32	am Kreditmarkt und beim sonstigen öffentlichen Bereich	1 674 170	153 070	64 809	88 261
33	Kassenkredite	661 046	342 101	104 147	237 954

**und Gemeindeverbände vom 01.01. bis 31.12.2005
und Größenklassen in 1 000 EUR**

kreisangehörige Gemeinden							Land- kreise zusammen	Amtshaus- halte zusammen	Lfd. Nr.
zusammen	mit ... bis unter ... Einwohnern								
	unter 1000	1 000 - 3 000	3 000 - 5 000	5 000 - 10 000	10 000 - 20 000	20 000 - 50 000			
in 1 000 EUR									
2 308 704	96 307	181 341	191 102	426 378	620 539	793 036	2 656 597	120 974	1
691 473	11 248	28 344	49 583	144 196	201 709	256 393	473 078	79 873	2
432 921	12 859	27 222	38 031	82 340	119 674	152 795	297 613	26 681	3
7 628	89	128	262	1 370	2 303	3 476	1 368 938	547	4
60 902	2 382	6 543	8 170	12 374	15 887	15 546	13 191	1 543	5
665 914	53 108	91 368	55 461	112 062	155 501	198 414	-	-	6
798 972	29 499	69 976	77 950	154 397	201 210	265 940	222 773	23 820	7
60 241	1 447	3 594	3 917	11 586	22 480	17 217	29 134	4 446	8
448 516	16 372	39 912	40 412	85 197	112 383	154 240	111 746	14 161	9
48 472	642	1 209	2 408	8 445	12 949	22 820	42 667	3 644	10
134 826	7 902	13 897	14 773	28 467	35 632	34 154	38 626	3 308	11
3 222	54	770	638	736	939	84	-	-	12
146 818	6 149	17 133	22 347	32 828	24 708	43 653	31 059	3 215	13
65 118	1 249	3 389	1 871	15 072	10 889	32 648	37 822	725	14
3 107 676	125 806	251 317	269 052	580 775	821 749	1 058 976	2 879 370	144 793	15
2 330 430	91 174	183 452	181 986	432 268	678 408	763 142	2 558 520	127 176	16
849 530	29 553	55 733	48 993	149 189	280 231	285 831	6	-	17
210 400	6 486	14 975	12 661	40 746	61 972	73 560	-	-	18
187 022	7 978	16 234	13 758	36 979	51 919	60 154	-	-	19
386 683	13 377	20 236	18 993	59 788	148 399	125 890	-	-	20
-	-	-	-	-	-	-	582 822	84 551	21
786 409	34 764	71 384	66 168	148 584	213 465	252 043	1 180 604	6 312	22
157 548	5 143	12 323	13 120	29 720	40 811	56 431	207 821	7 630	23
800 674	29 223	64 834	77 416	160 228	200 841	268 133	218 172	17 860	24
72 755	2 163	3 531	5 817	14 804	23 043	23 398	13 879	224	25
43 589	1 951	2 128	3 047	10 788	12 796	12 879	3	76	26
458 013	17 577	38 226	41 957	87 823	110 411	162 019	164 570	10 258	27
384 482	14 735	33 743	30 601	71 467	92 333	141 603	152 450	4 134	28
109 965	3 842	11 567	12 538	26 970	12 340	42 709	23 062	3 197	29
3 131 104	120 397	248 287	259 402	592 495	879 249	1 031 275	2 776 692	145 036	30
1 272 263	58 573	135 887	172 883	263 957	326 617	314 346	233 466	33 045	31
1 262 078	58 571	135 887	172 839	259 739	320 886	314 154	225 977	33 045	32
141 788	2 007	8 940	10 133	20 912	8 956	90 840	176 174	984	33

4.3 Ausgaben und Einnahmen der Gemeinden nach Gebietskörperschaften

Lfd. Nr.	Ausgaben/ Einnahmen	Gemeinden und Gemeinde- verbände	kreisfreie Städte		
			zusammen	mit...bis unter...Einwohnern	
				50 000 - 100 000	100 000 und mehr
1	Ausgaben des Verwaltungshaushaltes zusammen darunter	2 427,36	2 892,24	2 997,17	2 834,46
2	Personalausgaben	575,99	590,56	618,79	575,02
3	Laufender Sachaufwand	401,34	692,03	785,24	640,71
4	Soziale Leistungen	628,09	592,58	725,57	519,34
5	Zinsausgaben	35,50	39,12	28,00	45,24
6	Allgemeine Umlagen	259,91	-	-	-
7	Ausgaben des Vermögenshaushaltes zusammen darunter	482,20	484,77	568,93	438,43
8	Erwerb von Vermögen	42,12	35,96	46,17	30,34
9	Baumaßnahmen zusammen darunter	269,15	294,04	444,09	211,41
10	Schulen	40,00	19,65	43,06	6,76
11	Straßen	77,90	58,26	81,21	45,63
12	Abwasserbeseitigung	1,67	2,67	-	4,14
13	Tilgung von Krediten, Rückzahlung von inneren Darlehen	76,58	38,59	38,09	38,87
14	Zuweisungen u. Zuschüsse für Investitionen	56,90	107,52	39,03	145,23
15	Ausgaben des Verwaltungs- und Vermögenshaushaltes insgesamt	2 909,56	3 377,01	3 566,10	3 272,89
16	Einnahmen des Verwaltungshaushaltes zusammen darunter	2 327,43	2 417,72	2 407,16	2 423,54
17	Steuern zusammen darunter	413,93	538,70	422,02	602,95
18	Gemeindeanteil an der Einkommensteuer	101,32	125,59	115,60	131,09
19	Grundsteuer	88,52	101,53	92,39	106,57
20	Gewerbesteuer (brutto)	190,87	261,29	169,88	311,62
21	Allgemeine Umlagen von Gemeinden und Gemeindeverbänden	260,48	-	-	-
22	Zuweisungen und Zuschüsse vom Land zusammen	934,47	1 074,52	1 217,60	995,73
23	Gebühren, zweckgebundene Abgaben	213,39	443,55	502,48	411,10
24	Einnahmen des Vermögenshaushaltes zusammen darunter	480,74	497,84	657,00	410,19
25	Einnahmen aus der Veräußerung von Vermögen	43,68	63,95	133,07	25,88
26	Beiträge und ähnliche Entgelte	19,40	15,42	6,68	20,24
27	Zuweisungen und Zuschüsse für Investitionen darunter	297,00	327,04	402,12	285,70
28	vom Land	254,58	283,87	374,66	233,88
29	Einnahmen aus Krediten und inneren Darlehen	57,49	28,24	77,05	1,36
30	Einnahmen des Verwaltungs- und Vermögenshaushaltes insgesamt	2 808,17	2 915,56	3 064,17	2 833,73
31	Schulden zusammen darunter	662,94	407,81	465,95	375,80
32	am Kreditmarkt und beim sonstigen öffentlichen Bereich	653,44	390,80	465,95	349,42
33	Kassenkredite	258,01	873,41	748,77	942,04

**und Gemeindeverbände vom 01.01. bis 31.12.2005
und Größenklassen in EUR je Einwohner**

kreisangehörige Gemeinden							Land- kreise zusammen	Amtshaus- halte zusammen	Lfd. Nr.
zusammen	mit ... bis unter... Einwohnern								
	unter 1 000	1 000 - 3 000	3 000 - 5 000	5 000 - 10 000	10 000 - 20 000	20 000 - 50 000			
in EUR je Einwohner									
1 063,72	986,57	907,09	1 122,54	1 006,08	1 039,92	1 162,61	1 224,01	311,59	1
318,59	115,23	141,78	291,25	340,24	338,03	375,88	217,97	205,73	2
199,46	131,73	136,17	223,39	194,29	200,55	224,00	137,12	68,72	3
3,51	0,91	0,64	1,54	3,23	3,86	5,10	630,73	1,41	4
28,06	24,40	32,73	47,99	29,20	26,62	22,79	6,08	3,97	5
306,81	544,03	457,04	325,78	264,42	260,60	290,88	-	-	6
368,12	302,19	350,03	457,88	364,31	337,20	389,87	102,64	61,35	7
27,76	14,82	17,98	23,01	27,34	37,67	25,24	13,42	11,45	8
206,65	167,72	199,64	237,38	201,03	188,34	226,12	51,49	36,47	9
22,33	6,57	6,05	14,14	19,93	21,70	33,45	19,66	9,39	10
62,12	80,95	69,52	86,78	67,17	59,71	50,07	17,80	8,52	11
1,48	0,56	3,85	3,75	1,74	1,57	0,12	-	-	12
67,65	62,99	85,70	131,27	77,46	41,41	64,00	14,31	8,28	13
30,00	12,80	16,95	10,99	35,56	18,25	47,86	17,43	1,87	14
1 431,84	1 288,76	1 257,12	1 580,42	1 370,39	1 377,12	1 552,48	1 326,65	372,95	15
1 073,73	933,99	917,65	1 068,99	1 019,97	1 136,90	1 118,78	1 178,82	327,57	16
391,41	302,74	278,78	287,79	352,02	469,62	419,03	0,00	-	17
96,94	66,44	74,91	74,37	96,14	103,85	107,84	-	-	18
86,17	81,72	81,21	80,82	87,26	87,01	88,19	-	-	19
178,16	137,03	101,22	111,56	141,08	248,69	184,56	-	-	20
-	-	-	-	-	-	-	268,53	217,78	21
362,33	356,13	357,07	388,68	350,60	357,73	369,50	543,95	16,26	22
72,59	52,68	61,64	77,07	70,13	68,39	82,73	95,75	19,65	23
368,90	299,36	324,31	454,74	378,07	336,58	393,09	100,52	46,00	24
33,52	22,16	17,66	34,17	34,93	38,62	34,30	6,39	0,58	25
20,08	19,98	10,64	17,90	25,46	21,44	18,88	0,00	0,20	26
211,03	180,06	191,21	246,46	207,22	185,03	237,52	75,82	26,42	27
177,15	150,95	168,79	179,75	168,63	154,74	207,59	70,24	10,65	28
50,67	39,35	57,86	73,65	63,64	20,68	62,61	10,63	8,24	29
1 442,63	1 233,35	1 241,96	1 523,73	1 398,04	1 473,48	1 511,87	1 279,34	373,57	30
586,18	600,02	679,73	1 015,52	622,83	547,36	460,84	107,57	85,11	31
581,49	600,01	679,73	1 015,26	612,88	537,75	460,56	104,12	85,11	32
65,33	20,56	44,72	59,52	49,34	15,01	133,17	81,17	2,53	33

4.4 Ausgaben und Einnahmen der Gemeinden nach kreisfreien Städten

Lfd. Nr.	Ausgaben/ Einnahmen	kreisfreie Städte zusammen	davon kreisfreie Städte		
			Branden- burg a.d. Havel	Cottbus	Frankfurt (Oder)
in 1 000 EUR					
1	Ausgaben des Verwaltungshaushaltes zusammen darunter	1 132 849	206 881	336 625	209 998
2	Personalausgaben	231 314	42 182	69 368	43 886
3	Laufender Sachaufwand	271 060	63 104	59 662	46 116
4	Soziale Leistungen	232 104	54 242	60 238	46 679
5	Zinsausgaben	15 322	2 498	5 227	1 397
6	Allgemeine Umlagen	-	-	-	-
7	Ausgaben des Vermögenshaushaltes zusammen darunter	189 879	56 864	41 875	22 269
8	Erwerb von Vermögen	14 086	3 465	4 231	2 957
9	Baumaßnahmen zusammen darunter	115 170	45 630	17 193	16 139
10	Schulen	7 697	2 709	1 246	3 280
11	Straßen	22 821	9 319	4 447	1 976
12	Abwasserbeseitigung	1 046	-	-	-
13	Tilgung von Krediten, Rückzahlung von inneren Darlehen	15 116	3 485	5 587	1 813
14	Zuweisungen u. Zuschüsse für Investitionen	42 113	4 281	13 732	1 148
15	Ausgaben des Verwaltungs- und Vermögenshaushaltes insgesamt	1 322 728	263 745	378 500	232 267
16	Einnahmen des Verwaltungshaushaltes zusammen darunter	946 988	179 293	228 286	155 522
17	Steuern zusammen darunter	211 002	33 412	52 253	25 287
18	Gemeindeanteil an der Einkommensteuer	49 192	7 887	13 952	8 192
19	Grundsteuer	39 769	6 736	10 556	6 115
20	Gewerbesteuer (brutto)	102 343	15 865	22 412	7 765
21	Allgemeine Umlagen von Gemeinden und Gemeindeverbänden	-	-	-	-
22	Zuweisungen und Zuschüsse vom Land zusammen	420 874	87 243	113 038	82 114
23	Gebühren, zweckgebundene Abgaben	173 733	38 900	36 926	30 990
24	Einnahmen des Vermögenshaushaltes zusammen darunter	194 996	65 395	40 773	25 988
25	Einnahmen aus der Veräußerung von Vermögen	25 047	16 160	1 844	2 349
26	Beiträge und ähnliche Entgelte	6 041	623	2 191	306
27	Zuweisungen und Zuschüsse für Investitionen darunter	128 098	35 846	29 501	20 085
28	vom Land	111 188	33 351	25 597	18 761
29	Einnahmen aus Krediten und inneren Darlehen	11 059	9 280	343	1 436
30	Einnahmen des Verwaltungs- und Vermögenshaushaltes insgesamt	1 141 984	244 688	269 059	181 510
31	Schulden zusammen darunter	159 735	45 473	56 791	19 337
32	am Kreditmarkt und beim sonstigen öffentlichen Bereich	153 070	45 473	50 126	19 337
33	Kassenkredite	342 101	54 500	163 554	49 647

und Gemeindeverbände vom 01.01. bis 31.12.2005
in 1 000 EUR und EUR je Einwohner

	kreisfreie Städte zusammen	davon kreisfreie Städte				Lfd. Nr.
Potsdam		Branden- burg a.d. Havel	Cottbus	Frankfurt (Oder)	Potsdam	
	in EUR je Einwohner					
379 344	2 892,24	2 770,90	3 176,91	3 259,38	2 587,00	1
75 878	590,56	564,97	654,67	681,15	517,46	2
102 178	692,03	845,20	563,06	715,77	696,82	3
70 945	592,58	726,50	568,50	724,50	483,82	4
6 201	39,12	33,46	49,33	21,68	42,29	5
-	-	-	-	-	-	6
68 871	484,77	761,62	395,20	345,63	469,68	7
3 434	35,96	46,41	39,93	45,89	23,42	8
36 209	294,04	611,15	162,26	250,49	246,93	9
461	19,65	36,29	11,76	50,91	3,14	10
7 079	58,26	124,81	41,97	30,67	48,28	11
1 046	2,67	-	-	-	7,13	12
4 230	38,59	46,68	52,73	28,14	28,85	13
22 952	107,52	57,34	129,60	17,82	156,52	14
448 216	3 377,01	3 532,53	3 572,10	3 605,01	3 056,68	15
383 887	2 417,72	2 401,40	2 154,45	2 413,85	2 617,98	16
100 050	538,70	447,51	493,14	392,48	682,31	17
19 161	125,59	105,64	131,67	127,14	130,67	18
16 363	101,53	90,21	99,62	94,91	111,59	19
56 302	261,29	212,49	211,51	120,51	383,96	20
-	-	-	-	-	-	21
138 479	1 074,52	1 168,51	1 066,80	1 274,49	944,38	22
66 917	443,55	521,02	348,49	480,99	456,35	23
62 839	497,84	875,88	384,80	403,37	428,54	24
4 694	63,95	216,44	17,40	36,46	32,01	25
2 921	15,42	8,35	20,68	4,75	19,92	26
42 666	327,04	480,11	278,42	311,73	290,97	27
33 479	283,87	446,69	241,57	291,18	228,31	28
-	28,24	124,30	3,24	22,29	-	29
446 726	2 915,56	3 277,28	2 539,25	2 817,21	3 046,52	30
38 135	407,81	609,05	535,96	300,12	260,07	31
38 135	390,80	609,05	473,07	300,12	260,07	32
74 400	873,41	729,96	1 543,54	770,57	507,38	33

4.5 Ausgaben und Einnahmen der Gemeinden

Kreis

Lfd. Nr.	Ausgaben/ Einnahmen	Gemeinden und Gemeinde- verbände des Kreises insgesamt	davon		
			Landkreis	kreisang. Gemeinden einschl. Amtsh. insg.	amtsfreie
					Gemeinden zusammen
1 000 EUR					
1	Ausgaben des Verwaltungshaushaltes zusammen darunter	338 287	162 615	175 672	141 069
2	Personalausgaben	91 544	30 798	60 746	51 102
3	Laufender Sachaufwand	55 864	23 760	32 105	27 200
4	Soziale Leistungen	81 756	80 965	791	620
5	Zinsausgaben	4 774	793	3 982	2 664
6	Allgemeine Umlagen	47 327	-	47 327	34 469
7	Ausgaben des Vermögenshaushaltes zusammen darunter	75 789	16 208	59 581	47 246
8	Erwerb von Vermögen	6 336	1 444	4 892	4 330
9	Baumaßnahmen zusammen darunter	45 085	8 716	36 370	27 424
10	Schulen	5 310	2 464	2 846	2 094
11	Straßen	14 527	1 716	12 811	9 858
12	Abwasserbeseitigung	32	-	32	32
13	Tilgung von Krediten, Rückzahlung von inneren Darlehen	7 730	877	6 853	5 757
14	Zuweisungen u. Zuschüsse für Investitionen	8 254	5 171	3 082	2 668
15	Ausgaben des Verwaltungs- und Vermögenshaushaltes insgesamt	414 076	178 823	235 253	188 315
16	Einnahmen des Verwaltungshaushaltes zusammen darunter	349 230	167 374	181 855	147 737
17	Steuern zusammen darunter	55 084	-	55 084	48 718
18	Gemeindeanteil an der Einkommensteuer	18 386	-	18 386	16 081
19	Grundsteuer	14 929	-	14 929	12 627
20	Gewerbsteuer (brutto)	17 214	-	17 214	15 982
21	Allgemeine Umlagen von Gemeinden und Gemeindeverbänden	47 824	41 005	6 818	-
22	Zuweisungen und Zuschüsse vom Land zusammen	161 225	94 982	66 244	55 003
23	Gebühren, zweckgebundene Abgaben	32 577	20 846	11 731	9 622
24	Einnahmen des Vermögenshaushaltes zusammen darunter	67 713	13 588	54 125	44 514
25	Einnahmen aus der Veräußerung von Vermögen	10 194	798	9 396	8 395
26	Beiträge und ähnliche Entgelte	4 641	-	4 641	4 239
27	Zuweisungen und Zuschüsse für Investitionen darunter	40 239	11 842	28 397	21 724
28	vom Land	35 847	11 248	24 599	19 596
29	Einnahmen aus Krediten und inneren Darlehen	2 920	-	2 920	2 373
30	Einnahmen des Verwaltungs- und Vermögenshaushaltes insgesamt	416 943	180 962	235 981	192 252
31	Schulden zusammen darunter	107 966	20 165	87 801	58 764
32	am Kreditmarkt und beim sonstigen öffentlichen Bereich	107 921	20 165	87 756	58 719
33	Kassenkredite	3 672	-	3 672	2 166

und Gemeindeverbände vom 01.01. bis 31.12.2005

Barnim

davon		Gemeinden und Gemeinde- verbände des Kreises insgesamt	davon					Lfd. Nr.
amtsang. Gemeinden zusammen	Amtshaus- halte zusammen		Landkreis	kreisang. Gemeinden einschl. Amtsh. insg.	davon			
					amtsfreie Gemeinden zusammen	amtsang. Gemeinden zusammen	Amtshaus- halte zusammen	
		EUR je Einwohner						
25 775	8 828	1 925,22	925,46	999,77	965,06	872,66	298,89	1
3 954	5 689	520,99	175,28	345,71	349,59	133,89	192,62	2
2 815	2 090	317,93	135,22	182,71	186,07	95,29	70,77	3
97	74	465,28	460,78	4,50	4,24	3,27	2,50	4
1 157	161	27,17	4,51	22,66	18,22	39,16	5,47	5
12 858	-	269,34	-	269,34	235,80	435,32	-	6
8 679	3 656	431,32	92,24	339,08	323,21	293,85	123,76	7
409	152	36,06	8,22	27,84	29,62	13,86	5,16	8
5 600	3 346	256,58	49,60	206,98	187,61	189,60	113,28	9
524	227	30,22	14,02	16,19	14,33	17,75	7,69	10
2 954	-	82,67	9,76	72,91	67,44	100,01	-	11
-	-	0,18	-	0,18	0,22	-	-	12
948	148	43,99	4,99	39,00	39,38	32,10	5,01	13
414	0	46,97	29,43	17,54	18,25	14,02	0,00	14
34 454	12 483	2 356,55	1 017,70	1 338,85	1 288,27	1 166,51	422,65	15
24 733	9 385	1 987,50	952,54	1 034,96	1 010,68	837,38	317,75	16
6 366	-	313,49	-	313,49	333,28	215,52	-	17
2 305	-	104,64	-	104,64	110,01	78,03	-	18
2 301	-	84,96	-	84,96	86,38	77,91	-	19
1 232	-	97,97	-	97,97	109,34	41,71	-	20
-	6 818	272,17	233,37	38,80	-	-	230,85	21
10 844	396	917,55	540,55	377,00	376,28	367,16	13,42	22
1 542	567	185,40	118,64	66,76	65,82	52,21	19,21	23
8 443	1 169	385,36	77,33	308,03	304,52	285,84	39,57	24
997	4	58,01	4,54	53,47	57,43	33,77	0,14	25
403	-	26,41	-	26,41	29,00	13,63	-	26
5 989	684	229,00	67,39	161,61	148,62	202,76	23,16	27
4 818	184	204,01	64,01	140,00	134,06	163,14	6,24	28
100	447	16,62	-	16,62	16,23	3,39	15,13	29
33 175	10 554	2 372,86	1 029,88	1 342,99	1 315,20	1 123,22	357,32	30
24 708	4 329	614,45	114,76	499,69	402,01	836,55	146,56	31
24 708	4 329	614,19	114,76	499,43	401,70	836,55	146,56	32
1 186	319	20,90	-	20,90	14,82	40,16	10,81	33

4.6 Ausgaben und Einnahmen der Gemeinden

Kreis

Lfd. Nr.	Ausgaben/ Einnahmen	Gemeinden und Gemeinde- verbände des Kreises insgesamt	davon		
			Landkreis	kreisang. Gemeinden einschl. Amtsh. insg.	amtsfreie
					Gemeinden zusammen
1 000 EUR					
1	Ausgaben des Verwaltungshaushaltes zusammen darunter	322 727	147 085	175 642	141 581
2	Personalausgaben	92 498	33 057	59 442	49 615
3	Laufender Sachaufwand	53 460	19 282	34 179	27 811
4	Soziale Leistungen	61 969	61 452	517	387
5	Zinsausgaben	5 253	126	5 127	4 256
6	Allgemeine Umlagen	47 491	-	47 491	34 323
7	Ausgaben des Vermögenshaushaltes zusammen darunter	73 763	17 819	55 944	45 950
8	Erwerb von Vermögen	7 889	3 185	4 704	4 041
9	Baumaßnahmen zusammen darunter	37 784	5 873	31 911	24 497
10	Schulen	5 740	1 891	3 849	3 753
11	Straßen	15 036	3 177	11 859	9 440
12	Abwasserbeseitigung	307	-	307	224
13	Tilgung von Krediten, Rückzahlung von inneren Darlehen	9 659	583	9 076	7 967
14	Zuweisungen u. Zuschüsse für Investitionen	10 982	4 991	5 991	5 618
15	Ausgaben des Verwaltungs- und Vermögenshaushaltes insgesamt	396 490	164 904	231 587	187 531
16	Einnahmen des Verwaltungshaushaltes zusammen darunter	356 759	152 901	203 858	168 581
17	Steuern zusammen darunter	81 876	-	81 876	74 308
18	Gemeindeanteil an der Einkommensteuer	17 319	-	17 319	15 325
19	Grundsteuer	15 117	-	15 117	12 550
20	Gewerbsteuer (brutto)	43 879	-	43 879	41 757
21	Allgemeine Umlagen von Gemeinden und Gemeindeverbänden	47 612	40 717	6 895	-
22	Zuweisungen und Zuschüsse vom Land zusammen	136 660	80 756	55 904	46 603
23	Gebühren, zweckgebundene Abgaben	28 182	14 777	13 405	10 279
24	Einnahmen des Vermögenshaushaltes zusammen darunter	72 525	14 786	57 739	49 281
25	Einnahmen aus der Veräußerung von Vermögen	7 869	1 698	6 172	5 412
26	Beiträge und ähnliche Entgelte	4 230	-	4 230	3 638
27	Zuweisungen und Zuschüsse für Investitionen darunter	44 205	12 446	31 759	26 724
28	vom Land	36 203	12 184	24 019	19 870
29	Einnahmen aus Krediten und inneren Darlehen	6 274	-	6 274	4 991
30	Einnahmen des Verwaltungs- und Vermögenshaushaltes insgesamt	429 284	167 687	261 597	217 862
31	Schulden zusammen darunter	111 260	3 990	107 270	88 315
32	am Kreditmarkt und beim sonstigen öffentlichen Bereich	111 260	3 990	107 270	88 315
33	Kassenkredite	3 444	-	3 444	1 421

und Gemeindeverbände vom 01.01. bis 31.12.2005

Dahme-Spreewald

		Gemeinden und Gemeinde- verbände des Kreises insgesamt	davon					Lfd. Nr.	
davon			Landkreis	kreisang. Gemeinden einschl. Amtsh. insg.	davon				
amtsang. Gemeinden zusammen	Amtshaus- halte zusammen				amtsfreie Gemeinden zusammen	amtsang. Gemeinden zusammen	Amtshaus- halte zusammen		
		EUR je Einwohner							
22 996	11 066	1 997,74	910,48	1 087,26	1 050,24	860,06	413,87	1	
2 787	7 040	572,58	204,63	367,95	368,04	104,25	263,30	2	
3 814	2 553	330,93	119,36	211,57	206,30	142,66	95,50	3	
39	91	383,60	380,40	3,20	2,87	1,45	3,41	4	
680	190	32,52	0,78	31,73	31,57	25,43	7,12	5	
13 168	-	293,98	-	293,98	254,60	492,50	-	6	
8 703	1 292	456,61	110,30	346,31	340,85	325,49	48,31	7	
340	323	48,84	19,72	29,12	29,98	12,71	12,09	8	
6 695	720	233,89	36,35	197,54	181,71	250,39	26,94	9	
50	47	35,53	11,70	23,83	27,84	1,87	1,74	10	
2 419	-	93,07	19,66	73,41	70,02	90,49	-	11	
83	-	1,90	-	1,90	1,66	3,09	-	12	
863	246	59,79	3,61	56,18	59,10	32,27	9,20	13	
371	2	67,98	30,90	37,09	41,68	13,87	0,09	14	
31 698	12 357	2 454,35	1 020,78	1 433,56	1 391,09	1 185,55	462,18	15	
23 437	11 840	2 208,40	946,48	1 261,92	1 250,51	876,57	442,85	16	
7 568	-	506,83	-	506,83	551,21	283,06	-	17	
1 994	-	107,21	-	107,21	113,68	74,57	-	18	
2 567	-	93,58	-	93,58	93,09	96,00	-	19	
2 122	-	271,62	-	271,62	309,75	79,38	-	20	
-	6 895	294,73	252,05	42,68	-	-	257,90	21	
8 988	313	845,95	499,89	346,06	345,70	336,15	11,70	22	
1 401	1 724	174,45	91,47	82,98	76,25	52,41	64,50	23	
7 520	938	448,94	91,53	357,41	365,56	281,24	35,10	24	
759	1	48,71	10,51	38,20	40,14	28,40	0,02	25	
516	76	26,19	-	26,19	26,99	19,29	2,86	26	
4 322	713	273,64	77,05	196,59	198,23	161,65	26,67	27	
4 147	2	224,11	75,42	148,68	147,39	155,11	0,08	28	
1 282	-	38,84	-	38,84	37,03	47,96	-	29	
30 956	12 779	2 657,35	1 038,01	1 619,33	1 616,08	1 157,81	477,94	30	
15 079	3 876	688,72	24,70	664,02	655,11	563,97	144,97	31	
15 079	3 876	688,72	24,70	664,02	655,11	563,97	144,97	32	
1 409	614	21,32	-	21,32	10,54	52,69	22,97	33	

4.7 Ausgaben und Einnahmen der Gemeinden

Kreis

Lfd. Nr.	Ausgaben/ Einnahmen	Gemeinden und Gemeinde- verbände des Kreises insgesamt	davon		
			Landkreis	kreisang. Gemeinden einschl. Amtsh. insg.	amtsfreie
					Gemeinden zusammen
1 000 EUR					
1	Ausgaben des Verwaltungshaushaltes zusammen darunter	248 702	120 067	128 635	91 341
2	Personalausgaben	74 537	32 387	42 150	31 714
3	Laufender Sachaufwand	36 734	13 799	22 935	17 416
4	Soziale Leistungen	51 627	51 600	27	18
5	Zinsausgaben	5 517	730	4 788	3 907
6	Allgemeine Umlagen	39 661	-	39 661	24 608
7	Ausgaben des Vermögenshaushaltes zusammen darunter	50 731	10 047	40 684	28 626
8	Erwerb von Vermögen	3 981	1 193	2 787	1 583
9	Baumaßnahmen zusammen darunter	31 796	5 166	26 630	19 054
10	Schulen	3 402	2 163	1 240	863
11	Straßen	6 809	1 332	5 477	3 028
12	Abwasserbeseitigung	59	-	59	23
13	Tilgung von Krediten, Rückzahlung von inneren Darlehen	7 713	1 567	6 145	3 935
14	Zuweisungen u. Zuschüsse für Investitionen	3 598	2 109	1 489	1 186
15	Ausgaben des Verwaltungs- und Vermögenshaushaltes insgesamt	299 433	130 114	169 319	119 967
16	Einnahmen des Verwaltungshaushaltes zusammen darunter	244 570	116 279	128 291	91 539
17	Steuern zusammen darunter	33 222	-	33 222	26 870
18	Gemeindeanteil an der Einkommensteuer	9 085	-	9 085	7 118
19	Grundsteuer	8 648	-	8 648	6 645
20	Gewerbsteuer (brutto)	12 411	-	12 411	10 541
21	Allgemeine Umlagen von Gemeinden und Gemeindeverbänden	39 531	31 832	7 699	-
22	Zuweisungen und Zuschüsse vom Land zusammen	118 121	70 206	47 915	35 607
23	Gebühren, zweckgebundene Abgaben	10 537	4 039	6 498	4 636
24	Einnahmen des Vermögenshaushaltes zusammen darunter	50 837	10 060	40 777	28 424
25	Einnahmen aus der Veräußerung von Vermögen	3 963	162	3 802	3 182
26	Beiträge und ähnliche Entgelte	662	-	662	353
27	Zuweisungen und Zuschüsse für Investitionen darunter	40 413	9 893	30 520	21 910
28	vom Land	34 154	9 843	24 312	18 762
29	Einnahmen aus Krediten und inneren Darlehen	3 128	-	3 128	1 558
30	Einnahmen des Verwaltungs- und Vermögenshaushaltes insgesamt	295 407	126 339	169 068	119 963
31	Schulden zusammen darunter	98 617	10 737	87 881	70 076
32	am Kreditmarkt und beim sonstigen öffentlichen Bereich	97 347	10 737	86 610	68 805
33	Kassenkredite	24 948	17 676	7 272	5 255

und Gemeindeverbände vom 01.01. bis 31.12.2005

Elbe-Elster

		Gemeinden und Gemeinde- verbände des Kreises insgesamt	davon					Lfd. Nr.
davon			Landkreis	kreisang. Gemeinden einschl. Amtsh. insg.	davon			
amtsang. Gemeinden zusammen	Amtshaus- halte zusammen				amtsfreie Gemeinden zusammen	amtsang. Gemeinden zusammen	Amtshaus- halte zusammen	
		EUR je Einwohner						
27 592	9 702	2 018,69	974,57	1 044,11	999,07	868,38	305,34	1
3 671	6 765	605,01	262,88	342,13	346,89	115,54	212,90	2
3 170	2 350	298,17	112,00	186,16	190,49	99,75	73,97	3
-	9	419,05	418,83	0,22	0,19	-	0,30	4
810	71	44,78	5,92	38,86	42,74	25,48	2,22	5
15 054	-	321,93	-	321,93	269,15	473,78	-	6
10 580	1 477	411,78	81,55	330,23	313,11	332,99	46,50	7
650	554	32,31	9,68	22,63	17,32	20,45	17,45	8
7 037	540	258,09	41,93	216,16	208,41	221,46	16,99	9
320	57	27,62	17,55	10,06	9,43	10,06	1,81	10
2 374	75	55,26	10,81	44,45	33,12	74,72	2,36	11
37	-	0,48	-	0,48	0,25	1,16	-	12
1 965	245	62,60	12,72	49,88	43,04	61,84	7,72	13
303	-	29,20	17,12	12,09	12,98	9,52	-	14
38 172	11 179	2 430,47	1 056,12	1 374,34	1 312,18	1 201,37	351,84	15
26 369	10 383	1 985,15	943,82	1 041,32	1 001,24	829,89	326,76	16
6 352	-	269,66	-	269,66	293,90	199,90	-	17
1 967	-	73,74	-	73,74	77,86	61,91	-	18
2 002	-	70,19	-	70,19	72,69	63,01	-	19
1 870	-	100,74	-	100,74	115,29	58,85	-	20
-	7 699	320,87	258,38	62,49	-	-	242,30	21
12 033	275	958,78	569,86	388,92	389,46	378,69	8,67	22
1 494	367	85,52	32,78	52,74	50,71	47,03	11,56	23
11 056	1 297	412,64	81,66	330,98	310,90	347,96	40,82	24
611	8	32,17	1,31	30,86	34,81	19,24	0,25	25
309	-	5,37	-	5,37	3,86	9,73	-	26
8 156	454	328,03	80,30	247,73	239,65	256,68	14,29	27
5 532	18	277,23	79,89	197,34	205,22	174,10	0,57	28
1 029	541	25,39	-	25,39	17,04	32,38	17,03	29
37 425	11 680	2 397,79	1 025,48	1 372,31	1 312,14	1 177,85	367,59	30
15 830	1 975	800,47	87,15	713,32	766,47	498,21	62,17	31
15 830	1 975	790,15	87,15	703,01	752,58	498,21	62,17	32
1 975	42	202,50	143,47	59,03	57,48	62,15	1,31	33

4.8 Ausgaben und Einnahmen der Gemeinden und Kreis

Lfd. Nr.	Ausgaben/ Einnahmen	Gemeinden und Gemeinde- verbände des Kreises insgesamt	davon		
			Landkreis	kreisang. Gemeinden einschl. Amtsh. insg.	amtsfreie
					Gemeinden zusammen
1 000 EUR					
1	Ausgaben des Verwaltungshaushaltes zusammen darunter	321 880	162 204	159 677	137 954
2	Personalausgaben	86 117	31 118	54 999	49 443
3	Laufender Sachaufwand	52 324	24 791	27 533	24 380
4	Soziale Leistungen	75 082	73 976	1 106	1 100
5	Zinsausgaben	4 696	1 227	3 468	3 255
6	Allgemeine Umlagen	45 987	-	45 987	38 023
7	Ausgaben des Vermögenshaushaltes zusammen darunter	69 745	13 425	56 320	49 934
8	Erwerb von Vermögen	4 516	899	3 617	3 086
9	Baumaßnahmen zusammen darunter	35 263	6 855	28 407	25 658
10	Schulen	6 138	3 439	2 699	2 687
11	Straßen	11 724	1 480	10 244	8 261
12	Abwasserbeseitigung	15	-	15	15
13	Tilgung von Krediten, Rückzahlung von inneren Darlehen	9 262	3 590	5 671	4 915
14	Zuweisungen u. Zuschüsse für Investitionen	15 917	2 066	13 851	12 685
15	Ausgaben des Verwaltungs- und Vermögenshaushaltes insgesamt	391 625	175 629	215 996	187 887
16	Einnahmen des Verwaltungshaushaltes zusammen darunter	325 918	160 376	165 542	143 334
17	Steuern zusammen darunter	56 124	1	56 124	51 507
18	Gemeindeanteil an der Einkommensteuer	15 139	-	15 139	13 999
19	Grundsteuer	15 155	-	15 155	13 726
20	Gewerbsteuer (brutto)	21 975	-	21 975	20 175
21	Allgemeine Umlagen von Gemeinden und Gemeindeverbänden	45 987	42 265	3 722	-
22	Zuweisungen und Zuschüsse vom Land zusammen	136 995	81 969	55 026	48 466
23	Gebühren, zweckgebundene Abgaben	30 951	20 980	9 971	8 277
24	Einnahmen des Vermögenshaushaltes zusammen darunter	71 197	13 712	57 485	50 417
25	Einnahmen aus der Veräußerung von Vermögen	4 811	289	4 522	4 051
26	Beiträge und ähnliche Entgelte	3 227	1	3 227	2 975
27	Zuweisungen und Zuschüsse für Investitionen darunter	51 703	9 500	42 203	37 597
28	vom Land	43 862	9 294	34 568	31 436
29	Einnahmen aus Krediten und inneren Darlehen	3 290	2 044	1 246	846
30	Einnahmen des Verwaltungs- und Vermögenshaushaltes insgesamt	397 115	174 088	223 027	193 750
31	Schulden zusammen darunter	114 453	27 390	87 063	83 654
32	am Kreditmarkt und beim sonstigen öffentlichen Bereich	114 006	27 390	86 617	83 208
33	Kassenkredite	552	502	50	-

Gemeindeverbände vom 01.01. bis 31.12.2005

Haveland

		Gemeinden und Gemeinde- verbände des Kreises insgesamt	davon					Lfd. Nr.	
davon			Landkreis	kreisang. Gemeinden einschl. Amtsh. insg.	davon				
amtsang. Gemeinden zusammen	Amtshaus- halte zusammen				amtsfreie Gemeinden zusammen	amtsang. Gemeinden zusammen	Amtshaus- halte zusammen		
		EUR je Einwohner							
14 158	7 565	2 085,58	1 050,98	1 034,60	1 007,75	811,64	433,67	1	
1 527	4 029	557,98	201,62	356,36	361,19	87,51	230,97	2	
1 702	1 451	339,03	160,63	178,40	178,10	97,56	83,18	3	
3	3	486,48	479,32	7,16	8,03	0,19	0,15	4	
169	45	30,42	7,95	22,47	23,78	9,67	2,56	5	
7 964	-	297,97	-	297,97	277,76	456,56	-	6	
4 589	1 797	451,90	86,99	364,92	364,77	263,07	103,01	7	
139	392	29,26	5,83	23,43	22,55	7,94	22,46	8	
2 601	148	228,48	44,42	184,06	187,44	149,10	8,49	9	
-	11	39,77	22,28	17,49	19,63	-	0,66	10	
1 982	-	75,96	9,59	66,37	60,35	113,64	-	11	
-	-	0,10	-	0,10	0,11	-	-	12	
127	628	60,01	23,26	36,75	35,91	7,31	36,03	13	
632	535	103,13	13,38	89,75	92,66	36,21	30,66	14	
18 747	9 362	2 537,49	1 137,96	1 399,52	1 372,52	1 074,71	536,68	15	
14 452	7 756	2 111,74	1 039,14	1 072,61	1 047,06	828,49	444,62	16	
4 617	-	363,65	0,00	363,65	376,26	264,68	-	17	
1 140	-	98,09	-	98,09	102,27	65,34	-	18	
1 428	-	98,19	-	98,19	100,27	81,88	-	19	
1 800	-	142,38	-	142,38	147,38	103,17	-	20	
-	3 722	297,97	273,85	24,12	-	-	213,38	21	
6 189	370	887,64	531,11	356,53	354,05	354,81	21,24	22	
1 205	489	200,54	135,94	64,61	60,46	69,08	28,04	23	
5 308	1 760	461,31	88,84	372,47	368,30	304,28	100,92	24	
439	31	31,17	1,88	29,30	29,59	25,19	1,79	25	
251	-	20,91	0,00	20,91	21,74	14,40	-	26	
3 788	819	335,00	61,55	273,45	274,65	217,14	46,92	27	
3 088	45	284,20	60,22	223,98	229,64	177,02	2,56	28	
-	400	21,32	13,24	8,07	6,18	-	22,93	29	
19 760	9 516	2 573,05	1 127,98	1 445,07	1 415,35	1 132,77	545,53	30	
2 896	513	741,58	177,47	564,11	611,10	166,02	29,39	31	
2 896	513	738,69	177,47	561,22	607,84	166,02	29,39	32	
50	-	3,58	3,25	0,32	-	2,86	-	33	

4.9 Ausgaben und Einnahmen der Gemeinden

Kreis

Lfd. Nr.	Ausgaben/ Einnahmen	Gemeinden und Gemeinde- verbände des Kreises insgesamt	davon		
			Landkreis	kreisang. Gemeinden einschl. Amtsh. insg.	amtsfreie
					Gemeinden zusammen
1 000 EUR					
1	Ausgaben des Verwaltungshaushaltes zusammen	408 989	191 257	217 732	149 327
	darunter				
2	Personalausgaben	98 876	34 721	64 155	47 996
3	Laufender Sachaufwand	59 681	19 671	40 010	28 946
4	Soziale Leistungen	91 991	91 959	31	-
5	Zinsausgaben	5 813	576	5 237	3 582
6	Allgemeine Umlagen	67 732	-	67 732	37 411
7	Ausgaben des Vermögenshaushaltes zusammen	71 679	13 400	58 279	41 254
	darunter				
8	Erwerb von Vermögen	5 718	1 266	4 452	3 524
9	Baumaßnahmen zusammen	38 369	8 031	30 338	22 610
	darunter				
10	Schulen	3 937	1 457	2 480	2 096
11	Straßen	15 724	4 871	10 852	8 163
12	Abwasserbeseitigung	12	-	12	12
13	Tilgung von Krediten, Rückzahlung von inneren Darlehen	15 202	553	14 649	8 809
14	Zuweisungen u. Zuschüsse für Investitionen	4 683	1 389	3 294	2 500
15	Ausgaben des Verwaltungs- und Vermögenshaushaltes insgesamt	480 668	204 657	276 011	190 580
16	Einnahmen des Verwaltungshaushaltes zusammen	384 067	175 442	208 625	144 649
	darunter				
17	Steuern zusammen	67 837	-	67 837	48 642
	darunter				
18	Gemeindeanteil an der Einkommensteuer	19 115	-	19 115	15 848
19	Grundsteuer	15 483	-	15 483	11 841
20	Gewerbesteuer (brutto)	28 497	-	28 497	16 932
21	Allgemeine Umlagen von Gemeinden und Gemeindeverbänden	68 039	57 434	10 606	-
22	Zuweisungen und Zuschüsse vom Land zusammen	161 972	91 487	70 485	54 126
23	Gebühren, zweckgebundene Abgaben	24 827	13 480	11 347	8 319
24	Einnahmen des Vermögenshaushaltes zusammen	79 364	16 485	62 879	45 432
	darunter				
25	Einnahmen aus der Veräußerung von Vermögen	4 784	344	4 440	3 771
26	Beiträge und ähnliche Entgelte	2 452	-	2 452	2 134
27	Zuweisungen und Zuschüsse für Investitionen	46 376	14 054	32 321	23 874
	darunter				
28	vom Land	37 447	10 826	26 621	19 429
29	Einnahmen aus Krediten und inneren Darlehen	8 642	-	8 642	4 248
30	Einnahmen des Verwaltungs- und Vermögenshaushaltes insgesamt	463 431	191 927	271 504	190 081
31	Schulden zusammen	111 869	9 885	101 984	63 865
	darunter				
32	am Kreditmarkt und beim sonstigen öffentlichen Bereich	108 033	7 840	100 193	62 075
33	Kassenkredite	20 237	14 345	5 892	5 279

und Gemeindeverbände vom 01.01. bis 31.12.2005

Märkisch-Oderland

		Gemeinden und Gemeinde- verbände des Kreises insgesamt	davon					Lfd. Nr.
davon			Landkreis	kreisang. Gemeinden einschl. Amtsh. insg.	davon			
amtsang. Gemeinden zusammen	Amtshaus- halte zusammen				amtsfreie Gemeinden zusammen	amtsang. Gemeinden zusammen	Amtshaus- halte zusammen	
			EUR je Einwohner					
54 023	14 382	2 131,04	996,55	1 134,49	1 020,20	1 186,01	315,74	1
6 414	9 745	515,19	180,91	334,28	327,91	140,81	213,94	2
8 360	2 704	310,97	102,50	208,47	197,76	183,53	59,36	3
6	26	479,32	479,15	0,16	-	0,13	0,56	4
1 538	116	30,29	3,00	27,29	24,47	33,77	2,56	5
30 321	-	352,92	-	352,92	255,59	665,66	-	6
14 591	2 435	373,48	69,82	303,67	281,85	320,33	53,45	7
599	330	29,80	6,60	23,20	24,08	13,14	7,24	8
6 350	1 378	199,92	41,84	158,08	154,47	139,40	30,26	9
196	188	20,51	7,59	12,92	14,32	4,30	4,12	10
1 705	983	81,93	25,38	56,55	55,77	37,44	21,59	11
-	-	0,06	-	0,06	0,08	-	-	12
5 440	399	79,21	2,88	76,33	60,19	119,43	8,76	13
767	27	24,40	7,23	17,17	17,08	16,84	0,59	14
68 614	16 817	2 504,52	1 066,37	1 438,16	1 302,05	1 506,34	369,19	15
49 616	14 360	2 001,18	914,14	1 087,04	988,24	1 089,26	315,26	16
19 195	-	353,46	-	353,46	332,32	421,40	-	17
3 267	-	99,60	-	99,60	108,27	71,73	-	18
3 642	-	80,67	-	80,67	80,89	79,96	-	19
11 565	-	148,48	-	148,48	115,68	253,90	-	20
-	10 606	354,52	299,26	55,26	-	-	232,84	21
15 922	438	843,96	476,69	367,26	369,79	349,54	9,62	22
2 340	688	129,36	70,24	59,12	56,84	51,38	15,09	23
14 378	3 069	413,53	85,90	327,63	310,39	315,65	67,39	24
665	3	24,93	1,79	23,13	25,76	14,61	0,07	25
319	-	12,78	-	12,78	14,58	7,00	-	26
6 962	1 485	241,64	73,23	168,41	163,11	152,84	32,61	27
6 458	734	195,12	56,41	138,71	132,74	141,77	16,12	28
4 246	148	45,03	-	45,03	29,02	93,21	3,26	29
63 994	17 429	2 414,71	1 000,04	1 414,67	1 298,63	1 404,91	382,64	30
35 465	2 654	582,89	51,51	531,39	436,33	778,60	58,26	31
35 464	2 654	562,90	40,85	522,06	424,10	778,58	58,26	32
604	9	105,44	74,74	30,70	36,06	13,27	0,19	33

4.10 Ausgaben und Einnahmen der Gemeinden

Kreis

Lfd. Nr.	Ausgaben/ Einnahmen	Gemeinden und Gemeinde- verbände des Kreises insgesamt	davon		
			Landkreis	kreisang. Gemeinden einschl. Amtsh. insg.	amtsfreie
					Gemeinden zusammen
1 000 EUR					
1	Ausgaben des Verwaltungshaushaltes zusammen darunter	466 769	264 234	202 535	189 902
2	Personalausgaben	115 794	41 975	73 820	70 041
3	Laufender Sachaufwand	68 167	31 045	37 122	35 221
4	Soziale Leistungen	157 914	156 912	1 002	1 001
5	Zinsausgaben	3 489	49	3 440	3 211
6	Allgemeine Umlagen	53 042	-	53 042	48 624
7	Ausgaben des Vermögenshaushaltes zusammen darunter	98 104	22 683	75 421	70 224
8	Erwerb von Vermögen	10 215	2 814	7 400	7 091
9	Baumaßnahmen zusammen darunter	61 972	16 631	45 341	42 343
10	Schulen	21 525	13 917	7 607	7 394
11	Straßen	17 118	1 193	15 925	13 453
12	Abwasserbeseitigung	479	-	479	479
13	Tilgung von Krediten, Rückzahlung von inneren Darlehen	7 507	500	7 007	6 825
14	Zuweisungen u. Zuschüsse für Investitionen	7 492	2 692	4 801	3 093
15	Ausgaben des Verwaltungs- und Vermögenshaushaltes insgesamt	564 874	286 917	277 956	260 125
16	Einnahmen des Verwaltungshaushaltes zusammen darunter	524 745	274 249	250 496	237 232
17	Steuern zusammen darunter	118 863	3	118 861	115 732
18	Gemeindeanteil an der Einkommensteuer	22 074	-	22 074	21 360
19	Grundsteuer	16 556	-	16 556	15 552
20	Gewerbsteuer (brutto)	71 883	-	71 883	70 762
21	Allgemeine Umlagen von Gemeinden und Gemeindeverbänden	53 042	51 055	1 987	-
22	Zuweisungen und Zuschüsse vom Land zusammen	163 304	96 841	66 463	62 604
23	Gebühren, zweckgebundene Abgaben	42 115	26 577	15 538	15 103
24	Einnahmen des Vermögenshaushaltes zusammen darunter	81 531	18 618	62 913	58 251
25	Einnahmen aus der Veräußerung von Vermögen	8 671	1 004	7 667	7 278
26	Beiträge und ähnliche Entgelte	4 485	1	4 484	4 350
27	Zuweisungen und Zuschüsse für Investitionen darunter	45 987	13 294	32 693	28 555
28	vom Land	41 399	13 216	28 183	24 631
29	Einnahmen aus Krediten und inneren Darlehen	9 315	3 800	5 515	5 515
30	Einnahmen des Verwaltungs- und Vermögenshaushaltes insgesamt	606 276	292 867	313 409	295 483
31	Schulden zusammen darunter	84 573	5 545	79 028	73 815
32	am Kreditmarkt und beim sonstigen öffentlichen Bereich	83 841	5 545	78 295	73 082
33	Kassenkredite	-	-	-	-

und Gemeindeverbände vom 01.01. bis 31.12.2005

Oberhavel

		Gemeinden und Gemeinde- verbände des Kreises insgesamt	davon					Lfd. Nr.
davon			Landkreis	kreisang. Gemeinden einschl. Amtsh. insg.	davon			
amtsang. Gemeinden zusammen	Amtshaus- halte zusammen				amtsfreie Gemeinden zusammen	amtsang. Gemeinden zusammen	Amtshaus- halte zusammen	
7 562	5 072	2 348,08	1 329,23	1 018,85	1 006,85	742,87	498,27	1
436	3 342	582,50	211,15	371,35	371,36	42,86	328,35	2
899	1 001	342,91	156,17	186,74	186,74	88,36	98,37	3
-	1	794,39	789,35	5,04	5,31	-	0,12	4
174	55	17,55	0,24	17,30	17,03	17,06	5,38	5
4 418	-	266,83	-	266,83	257,80	434,07	-	6
3 121	2 077	493,51	114,11	379,40	372,32	306,59	204,01	7
211	98	51,39	14,16	37,23	37,60	20,73	9,64	8
1 103	1 895	311,75	83,66	228,09	224,50	108,39	186,19	9
-	213	108,28	70,01	38,27	39,20	-	20,92	10
911	1 561	86,11	6,00	80,11	71,33	89,54	153,31	11
-	-	2,41	-	2,41	2,54	-	-	12
150	32	37,77	2,52	35,25	36,19	14,75	3,17	13
1 656	51	37,69	13,54	24,15	16,40	162,72	5,00	14
10 682	7 148	2 841,59	1 443,33	1 398,25	1 379,18	1 049,46	702,28	15
7 906	5 358	2 639,72	1 379,61	1 260,11	1 257,80	776,69	526,37	16
3 129	-	597,94	0,01	597,93	613,61	307,38	-	17
714	-	111,04	-	111,04	113,25	70,14	-	18
1 004	-	83,29	-	83,29	82,46	98,63	-	19
1 120	-	361,60	-	361,60	375,18	110,07	-	20
-	1 987	266,83	256,83	10,00	-	-	195,22	21
3 647	212	821,50	487,16	334,34	331,93	358,28	20,82	22
113	321	211,86	133,70	78,16	80,08	11,11	31,55	23
3 073	1 589	410,14	93,66	316,48	308,85	301,87	156,12	24
389	0	43,62	5,05	38,57	38,59	38,23	0,04	25
134	-	22,56	0,00	22,56	23,06	13,19	-	26
2 549	1 589	231,34	66,88	164,46	151,40	250,45	156,08	27
2 364	1 188	208,26	66,48	141,77	130,59	232,27	116,70	28
-	-	46,86	19,12	27,74	29,24	-	-	29
10 979	6 947	3 049,86	1 473,26	1 576,60	1 566,64	1 078,57	682,49	30
4 138	1 075	425,44	27,89	397,55	391,37	406,49	105,64	31
4 138	1 075	421,76	27,89	393,86	387,48	406,49	105,64	32
-	-	-	-	-	-	-	-	33

4.11 Ausgaben und Einnahmen der Gemeinden

Kreis

Lfd. Nr.	Ausgaben/ Einnahmen	Gemeinden und Gemeinde- verbände des Kreises insgesamt	davon		
			Landkreis	kreisang. Gemeinden einschl. Amtsh. insg.	amtsfreie
					Gemeinden zusammen
1 000 EUR					
1	Ausgaben des Verwaltungshaushaltes zusammen	284 835	146 814	138 020	111 767
	darunter				
2	Personalausgaben	78 760	32 754	46 006	38 326
3	Laufender Sachaufwand	42 221	15 792	26 429	22 046
4	Soziale Leistungen	67 263	66 934	329	318
5	Zinsausgaben	3 294	839	2 455	1 904
6	Allgemeine Umlagen	39 300	-	39 300	29 118
7	Ausgaben des Vermögenshaushaltes zusammen	59 285	7 441	51 844	45 298
	darunter				
8	Erwerb von Vermögen	11 000	1 289	9 711	9 255
9	Baumaßnahmen zusammen	32 888	4 035	28 853	25 036
	darunter				
10	Schulen	4 137	1 367	2 770	2 451
11	Straßen	6 420	1 338	5 082	3 375
12	Abwasserbeseitigung	301	-	301	272
13	Tilgung von Krediten, Rückzahlung von inneren Darlehen	9 099	1 207	7 892	7 441
14	Zuweisungen u. Zuschüsse für Investitionen	4 382	904	3 478	3 050
15	Ausgaben des Verwaltungs- und Vermögenshaushaltes insgesamt	344 119	154 255	189 864	157 065
16	Einnahmen des Verwaltungshaushaltes zusammen	270 468	130 283	140 185	114 475
	darunter				
17	Steuern zusammen	45 047	0	45 047	40 564
	darunter				
18	Gemeindeanteil an der Einkommensteuer	11 214	-	11 214	9 497
19	Grundsteuer	9 928	-	9 928	8 548
20	Gewerbsteuer (brutto)	18 912	-	18 912	17 885
21	Allgemeine Umlagen von Gemeinden und Gemeindeverbänden	39 452	34 299	5 153	-
22	Zuweisungen und Zuschüsse vom Land zusammen	124 941	73 193	51 749	42 813
23	Gebühren, zweckgebundene Abgaben	17 277	10 263	7 014	5 466
24	Einnahmen des Vermögenshaushaltes zusammen	64 985	9 150	55 836	48 817
	darunter				
25	Einnahmen aus der Veräußerung von Vermögen	4 657	175	4 481	4 152
26	Beiträge und ähnliche Entgelte	2 248	-	2 248	2 065
27	Zuweisungen und Zuschüsse für Investitionen	38 907	7 761	31 146	26 759
	darunter				
28	vom Land	34 650	7 567	27 083	23 414
29	Einnahmen aus Krediten und inneren Darlehen	12 013	-	12 013	11 802
30	Einnahmen des Verwaltungs- und Vermögenshaushaltes insgesamt	335 453	139 433	196 020	163 291
31	Schulden zusammen	66 161	6 887	59 274	48 770
	darunter				
32	am Kreditmarkt und beim sonstigen öffentlichen Bereich	66 022	6 887	59 134	48 630
33	Kassenkredite	34 797	34 452	344	-

und Gemeindeverbände vom 01.01. bis 31.12.2005

Oberspeewald-Lausitz

		Gemeinden und Gemeinde- verbände des Kreises insgesamt	davon					Lfd. Nr.	
davon			Landkreis	kreisang. Gemeinden einschl. Amtsh. insg.	davon				
amtsang. Gemeinden zusammen	Amtshaus- halte zusammen				amtsfreie Gemeinden zusammen	amtsang. Gemeinden zusammen	Amtshaus- halte zusammen		
		EUR je Einwohner							
19 049	7 204	2 139,43	1 102,74	1 036,69	1 010,66	844,84	319,48	1	
2 845	4 835	591,58	246,02	345,56	346,57	126,20	214,43	2	
2 772	1 612	317,13	118,61	198,51	199,35	122,94	71,48	3	
-	11	505,22	502,75	2,47	2,88	-	0,50	4	
529	23	24,74	6,30	18,44	17,22	23,45	1,01	5	
10 183	-	295,19	-	295,19	263,30	451,60	-	6	
5 358	1 189	445,29	55,89	389,41	409,61	237,61	52,71	7	
234	222	82,62	9,68	72,94	83,69	10,39	9,84	8	
3 278	539	247,03	30,31	216,72	226,39	145,39	23,89	9	
79	240	31,07	10,27	20,81	22,16	3,50	10,65	10	
1 706	-	48,22	10,05	38,17	30,52	75,68	-	11	
28	-	2,26	-	2,26	2,46	1,26	-	12	
406	44	68,34	9,07	59,28	67,28	18,02	1,97	13	
415	13	32,92	6,79	26,13	27,58	18,43	0,58	14	
24 407	8 392	2 584,72	1 158,63	1 426,09	1 420,27	1 082,44	372,19	15	
18 484	7 226	2 031,51	978,57	1 052,94	1 035,15	819,78	320,46	16	
4 483	-	338,36	0,00	338,35	366,80	198,83	-	17	
1 717	-	84,23	-	84,23	85,88	76,13	-	18	
1 380	-	74,57	-	74,57	77,30	61,21	-	19	
1 028	-	142,05	-	142,05	161,72	45,57	-	20	
-	5 153	296,32	257,62	38,70	-	-	228,51	21	
8 601	335	938,45	549,76	388,69	387,14	381,44	14,84	22	
1 039	508	129,77	77,09	52,68	49,43	46,08	22,54	23	
5 901	1 118	488,11	68,72	419,39	441,43	261,69	49,59	24	
185	144	34,98	1,32	33,66	37,55	8,22	6,37	25	
182	-	16,88	-	16,88	18,68	8,09	-	26	
3 902	486	292,24	58,29	233,94	241,97	173,04	21,56	27	
3 650	18	260,26	56,84	203,42	211,73	161,89	0,79	28	
211	-	90,23	-	90,23	106,72	9,36	-	29	
24 385	8 344	2 519,63	1 047,29	1 472,33	1 476,57	1 081,47	370,05	30	
9 962	542	496,95	51,73	445,22	441,00	441,83	24,04	31	
9 962	542	495,90	51,73	444,17	439,74	441,83	24,04	32	
344	-	261,36	258,77	2,59	-	15,28	-	33	

4.12 Ausgaben und Einnahmen der Gemeinden

Kreis

Lfd. Nr.	Ausgaben/ Einnahmen	Gemeinden und Gemeinde- verbände des Kreises insgesamt	davon		
			Landkreis	kreisang. Gemeinden einschl. Amtsh. insg.	amtsfreie
					Gemeinden zusammen
1 000 EUR					
1	Ausgaben des Verwaltungshaushaltes zusammen darunter	491 437	272 473	218 964	161 789
2	Personalausgaben	103 133	40 139	62 994	47 191
3	Laufender Sachaufwand	60 852	17 574	43 277	32 376
4	Soziale Leistungen	169 215	168 865	351	244
5	Zinsausgaben	8 020	1 430	6 591	4 634
6	Allgemeine Umlagen	64 612	-	64 612	43 645
7	Ausgaben des Vermögenshaushaltes zusammen darunter	91 277	24 445	66 832	49 653
8	Erwerb von Vermögen	7 246	2 273	4 973	3 464
9	Baumaßnahmen zusammen darunter	43 780	7 460	36 320	26 473
10	Schulen	4 652	2 065	2 586	2 374
11	Straßen	16 858	3 844	13 014	8 467
12	Abwasserbeseitigung	388	-	388	388
13	Tilgung von Krediten, Rückzahlung von inneren Darlehen	20 375	6 042	14 333	11 455
14	Zuweisungen u. Zuschüsse für Investitionen	5 912	3 179	2 733	2 168
15	Ausgaben des Verwaltungs- und Vermögenshaushaltes insgesamt	582 714	296 917	285 796	211 443
16	Einnahmen des Verwaltungshaushaltes zusammen darunter	491 054	271 837	219 217	160 684
17	Steuern zusammen darunter	76 812	-	76 812	63 647
18	Gemeindeanteil an der Einkommensteuer	19 260	-	19 260	14 801
19	Grundsteuer	16 687	-	16 687	12 465
20	Gewerbesteuer (brutto)	35 401	-	35 401	31 971
21	Allgemeine Umlagen von Gemeinden und Gemeindeverbänden	64 612	55 326	9 286	-
22	Zuweisungen und Zuschüsse vom Land zusammen	172 653	103 141	69 512	52 569
23	Gebühren, zweckgebundene Abgaben	16 608	6 756	9 853	6 017
24	Einnahmen des Vermögenshaushaltes zusammen darunter	88 837	23 386	65 451	48 875
25	Einnahmen aus der Veräußerung von Vermögen	5 978	1 549	4 429	2 909
26	Beiträge und ähnliche Entgelte	3 223	1	3 222	2 695
27	Zuweisungen und Zuschüsse für Investitionen darunter	51 755	14 722	37 033	28 228
28	vom Land	42 048	13 186	28 862	21 449
29	Einnahmen aus Krediten und inneren Darlehen	16 459	4 940	11 519	8 520
30	Einnahmen des Verwaltungs- und Vermögenshaushaltes insgesamt	579 892	295 224	284 668	209 558
31	Schulden zusammen darunter	147 514	20 977	126 537	83 887
32	am Kreditmarkt und beim sonstigen öffentlichen Bereich	144 476	20 211	124 265	81 615
33	Kassenkredite	48 433	18 000	30 433	29 285

und Gemeindeverbände vom 01.01. bis 31.12.2005

Oder-Spree

davon		Gemeinden und Gemeinde- verbände des Kreises insgesamt	davon					Lfd. Nr.
amtsang. Gemeinden zusammen	Amtshaus- halte zusammen		Landkreis	kreisang. Gemeinden einschl. Amtsh. insg.	davon			
					amtsfreie Gemeinden zusammen	amtsang. Gemeinden zusammen	Amtshaus- halte zusammen	
		EUR je Einwohner						
43 635	13 540	2 570,22	1 425,04	1 145,19	1 136,46	893,41	277,22	1
6 347	9 457	539,39	209,93	329,46	331,48	129,95	193,62	2
7 893	3 009	318,26	91,91	226,34	227,42	161,60	61,61	3
46	60	885,00	883,17	1,83	1,71	0,95	1,24	4
1 787	169	41,95	7,48	34,47	32,55	36,59	3,46	5
20 967	-	337,92	-	337,92	306,57	429,30	-	6
15 439	1 740	477,38	127,85	349,53	348,78	316,11	35,63	7
910	599	37,90	11,89	26,01	24,34	18,63	12,26	8
8 956	891	228,97	39,01	189,96	185,96	183,38	18,24	9
134	78	24,33	10,80	13,53	16,68	2,74	1,60	10
4 515	33	88,17	20,10	68,06	59,47	92,44	0,67	11
-	-	2,03	-	2,03	2,73	-	-	12
2 662	216	106,56	31,60	74,96	80,46	54,50	4,42	13
565	-	30,92	16,63	14,30	15,23	11,57	-	14
59 074	15 280	3 047,60	1 552,88	1 494,72	1 485,24	1 209,52	312,85	15
43 702	14 832	2 568,22	1 421,71	1 146,51	1 128,69	894,78	303,67	16
13 165	-	401,73	-	401,73	447,07	269,56	-	17
4 459	-	100,73	-	100,73	103,97	91,30	-	18
4 222	-	87,27	-	87,27	87,56	86,45	-	19
3 430	-	185,15	-	185,15	224,58	70,23	-	20
-	9 286	337,92	289,35	48,57	-	-	190,13	21
15 706	1 237	902,98	539,43	363,55	369,26	321,57	25,33	22
2 957	879	86,86	35,33	51,53	42,26	60,54	18,00	23
15 485	1 091	464,62	122,31	342,31	343,31	317,05	22,34	24
1 509	11	31,26	8,10	23,16	20,43	30,89	0,22	25
527	-	16,86	0,01	16,85	18,93	10,79	-	26
8 048	756	270,68	77,00	193,68	198,28	164,78	15,48	27
7 153	261	219,91	68,96	150,95	150,66	146,45	5,34	28
2 999	-	86,08	25,84	60,24	59,85	61,41	-	29
59 187	15 923	3 032,84	1 544,02	1 488,82	1 472,00	1 211,83	326,01	30
39 087	3 563	771,50	109,71	661,79	589,25	800,29	72,95	31
39 087	3 563	755,61	105,70	649,91	573,29	800,29	72,95	32
1 148	-	253,31	94,14	159,17	205,71	23,51	-	33

4.13 Ausgaben und Einnahmen der Gemeinden

Kreis

Lfd. Nr.	Ausgaben/ Einnahmen	Gemeinden und Gemeinde- verbände des Kreises insgesamt	davon		
			Landkreis	kreisang. Gemeinden einschl. Amtsh. insg.	amtsfreie
					Gemeinden zusammen
1 000 EUR					
1	Ausgaben des Verwaltungshaushaltes zusammen	344 417	220 144	124 272	98 230
	darunter				
2	Personalausgaben	71 933	32 446	39 488	31 937
3	Laufender Sachaufwand	53 756	24 323	29 433	24 863
4	Soziale Leistungen	129 547	129 513	35	35
5	Zinsausgaben	5 058	1 323	3 735	2 951
6	Allgemeine Umlagen	33 257	-	33 257	24 276
7	Ausgaben des Vermögenshaushaltes zusammen	53 220	11 454	41 765	32 003
	darunter				
8	Erwerb von Vermögen	5 122	2 004	3 119	2 704
9	Baumaßnahmen zusammen	32 751	7 493	25 257	19 305
	darunter				
10	Schulen	5 819	1 650	4 170	1 959
11	Straßen	10 437	2 244	8 193	5 827
12	Abwasserbeseitigung	-	-	-	-
13	Tilgung von Krediten, Rückzahlung von inneren Darlehen	8 243	1 211	7 032	5 505
14	Zuweisungen u. Zuschüsse für Investitionen	3 658	746	2 912	2 425
15	Ausgaben des Verwaltungs- und Vermögenshaushaltes insgesamt	397 636	231 599	166 038	130 233
16	Einnahmen des Verwaltungshaushaltes zusammen	324 282	201 048	123 233	98 414
	darunter				
17	Steuern zusammen	38 652	2	38 650	33 603
	darunter				
18	Gemeindeanteil an der Einkommensteuer	8 778	-	8 778	7 476
19	Grundsteuer	10 223	-	10 223	8 519
20	Gewerbesteuer (brutto)	16 406	-	16 406	14 762
21	Allgemeine Umlagen von Gemeinden und Gemeindeverbänden	33 257	28 748	4 509	-
22	Zuweisungen und Zuschüsse vom Land zusammen	120 738	80 525	40 214	32 455
23	Gebühren, zweckgebundene Abgaben	29 266	16 053	13 212	11 937
24	Einnahmen des Vermögenshaushaltes zusammen	57 156	12 466	44 690	34 924
	darunter				
25	Einnahmen aus der Veräußerung von Vermögen	4 939	1 691	3 247	2 770
26	Beiträge und ähnliche Entgelte	2 923	-	2 923	2 135
27	Zuweisungen und Zuschüsse für Investitionen	37 887	10 775	27 112	21 544
	darunter				
28	vom Land	32 114	9 936	22 178	17 674
29	Einnahmen aus Krediten und inneren Darlehen	6 098	-	6 098	4 545
30	Einnahmen des Verwaltungs- und Vermögenshaushaltes insgesamt	381 438	213 514	167 924	133 338
31	Schulden zusammen	107 836	23 779	84 057	67 109
	darunter				
32	am Kreditmarkt und beim sonstigen öffentlichen Bereich	107 792	23 779	84 013	67 109
33	Kassenkredite	23 922	13 804	10 118	10 118

und Gemeindeverbände vom 01.01. bis 31.12.2005

Ostprignitz-Ruppin

davon		Gemeinden und Gemeinde- verbände des Kreises insgesamt	davon					Lfd. Nr.
amtsang. Gemeinden zusammen	Amtshaus- halte zusammen		Landkreis	kreisang. Gemeinden einschl. Amtsh. insg.	davon			
					amtsfreie Gemeinden zusammen	amtsang. Gemeinden zusammen	Amtshaus- halte zusammen	
		EUR je Einwohner						
18 745	7 297	3 173,24	2 028,27	1 144,97	1 103,41	960,61	373,96	1
2 820	4 731	662,75	298,93	363,82	358,75	144,49	242,44	2
2 648	1 921	495,27	224,10	271,18	279,29	135,72	98,46	3
-	-	1 193,57	1 193,25	0,32	0,39	-	-	4
631	152	46,61	12,19	34,41	33,15	32,34	7,81	5
8 981	-	306,41	-	306,41	272,69	460,24	-	6
6 562	3 200	490,33	105,53	384,80	359,49	336,25	164,00	7
166	249	47,20	18,46	28,74	30,37	8,49	12,77	8
3 445	2 507	301,75	69,04	232,71	216,86	176,55	128,46	9
-	2 210	53,62	15,20	38,42	22,01	-	113,27	10
2 221	145	96,16	20,68	75,49	65,46	113,80	7,45	11
-	-	-	-	-	-	-	-	12
1 285	241	75,95	11,16	64,79	61,84	65,87	12,36	13
466	21	33,70	6,87	26,83	27,24	23,88	1,07	14
25 307	10 498	3 663,57	2 133,80	1 529,76	1 462,90	1 296,85	537,96	15
17 543	7 277	2 987,72	1 852,33	1 135,39	1 105,47	899,01	372,89	16
5 046	-	356,11	0,02	356,09	377,47	258,60	-	17
1 302	-	80,88	-	80,88	83,97	66,74	-	18
1 704	-	94,19	-	94,19	95,70	87,31	-	19
1 645	-	151,16	-	151,16	165,82	84,29	-	20
-	4 509	306,41	264,87	41,54	-	-	231,07	21
6 904	855	1 112,41	741,90	370,50	364,56	353,81	43,81	22
775	500	269,63	147,90	121,73	134,09	39,72	25,62	23
6 862	2 904	526,60	114,85	411,75	392,30	351,63	148,83	24
476	1	45,50	15,58	29,92	31,12	24,41	0,05	25
788	-	26,93	-	26,93	23,98	40,39	-	26
4 038	1 531	349,06	99,27	249,79	242,00	206,91	78,44	27
3 543	960	295,88	91,54	204,33	198,53	181,58	49,21	28
524	1 030	56,19	-	56,19	51,05	26,85	52,76	29
24 405	10 181	3 514,33	1 967,18	1 547,14	1 497,78	1 250,63	521,73	30
13 967	2 980	993,53	219,09	774,44	753,84	715,77	152,70	31
13 924	2 980	993,13	219,09	774,04	753,84	713,54	152,70	32
-	-	220,40	127,18	93,22	113,65	-	-	33

4.14 Ausgaben und Einnahmen der Gemeinden

Kreis					
Lfd. Nr.	Ausgaben/ Einnahmen	Gemeinden und Gemeinde- verbände des Kreises insgesamt	davon		
			Landkreis	kreisang. Gemeinden einschl. Amtsh. insg.	amtsfreie
					Gemeinden zusammen
1 000 EUR					
1	Ausgaben des Verwaltungshaushaltes zusammen darunter	421 557	190 934	230 623	186 673
2	Personalausgaben	105 951	36 064	69 887	55 895
3	Laufender Sachaufwand	79 661	35 523	44 138	37 433
4	Soziale Leistungen	70 522	68 664	1 859	1 833
5	Zinsausgaben	7 847	987	6 860	5 427
6	Allgemeine Umlagen	59 050	-	59 050	42 210
7	Ausgaben des Vermögenshaushaltes zusammen darunter	105 206	25 349	79 857	67 215
8	Erwerb von Vermögen	9 053	2 862	6 191	4 790
9	Baumaßnahmen zusammen darunter	53 634	13 388	40 246	32 679
10	Schulen	14 299	8 039	6 260	5 688
11	Straßen	18 861	4 476	14 385	13 228
12	Abwasserbeseitigung	687	-	687	593
13	Tilgung von Krediten, Rückzahlung von inneren Darlehen	19 341	4 155	15 186	13 156
14	Zuweisungen u. Zuschüsse für Investitionen	7 586	2 943	4 643	3 859
15	Ausgaben des Verwaltungs- und Vermögenshaushaltes insgesamt	526 763	216 283	310 480	253 889
16	Einnahmen des Verwaltungshaushaltes zusammen darunter	422 670	189 943	232 727	187 509
17	Steuern zusammen darunter	81 061	-	81 061	69 808
18	Gemeindeanteil an der Einkommensteuer	22 474	-	22 474	19 214
19	Grundsteuer	18 365	-	18 365	15 310
20	Gewerbsteuer (brutto)	34 581	-	34 581	30 834
21	Allgemeine Umlagen von Gemeinden und Gemeindeverbänden	59 290	51 705	7 585	-
22	Zuweisungen und Zuschüsse vom Land zusammen	164 158	94 426	69 732	56 879
23	Gebühren, zweckgebundene Abgaben	47 692	26 098	21 594	17 995
24	Einnahmen des Vermögenshaushaltes zusammen darunter	102 884	24 938	77 946	66 670
25	Einnahmen aus der Veräußerung von Vermögen	10 478	2 613	7 865	6 624
26	Beiträge und ähnliche Entgelte	7 268	-	7 268	6 437
27	Zuweisungen und Zuschüsse für Investitionen darunter	50 278	17 452	32 826	26 349
28	vom Land	44 459	17 135	27 324	21 985
29	Einnahmen aus Krediten und inneren Darlehen	10 311	3 289	7 023	5 142
30	Einnahmen des Verwaltungs- und Vermögenshaushaltes insgesamt	525 554	214 881	310 673	254 179
31	Schulden zusammen darunter	155 779	17 325	138 454	107 608
32	am Kreditmarkt und beim sonstigen öffentlichen Bereich	152 581	17 325	135 256	104 410
33	Kassenkredite	15 696	6 857	8 839	8 839

und Gemeindeverbände vom 01.01. bis 31.12.2005

Potsdam-Mittelmark

		Gemeinden und Gemeinde- verbände des Kreises insgesamt	davon					Lfd. Nr.
davon			Landkreis	kreisang. Gemeinden einschl. Amtsh. insg.	davon			
amtsang. Gemeinden zusammen	Amtshaus- halte zusammen				amtsfreie Gemeinden zusammen	amtsang. Gemeinden zusammen	Amtshaus- halte zusammen	
		EUR je Einwohner						
35 853	8 097	2 081,63	942,82	1 138,81	1 130,37	959,39	216,68	1
8 119	5 872	523,18	178,08	345,10	338,47	217,27	157,14	2
5 029	1 676	393,36	175,41	217,95	226,67	134,57	44,86	3
26	0	348,24	339,06	9,18	11,10	0,69	0,00	4
1 282	152	38,75	4,87	33,88	32,86	34,32	4,05	5
16 840	-	291,58	-	291,58	255,60	450,63	-	6
11 453	1 189	519,50	125,17	394,33	407,01	306,46	31,81	7
895	506	44,70	14,13	30,57	29,01	23,94	13,55	8
7 223	344	264,84	66,11	198,73	197,88	193,29	9,21	9
507	65	70,61	39,70	30,91	34,45	13,57	1,73	10
1 157	-	93,14	22,10	71,03	80,10	30,96	-	11
95	-	3,39	-	3,39	3,59	2,53	-	12
1 718	313	95,51	20,52	74,99	79,66	45,98	8,36	13
758	26	37,46	14,53	22,93	23,37	20,30	0,69	14
47 305	9 286	2 601,13	1 067,99	1 533,14	1 537,39	1 265,86	248,49	15
36 429	8 789	2 087,13	937,93	1 149,20	1 135,43	974,83	235,19	16
11 252	-	400,27	-	400,27	422,71	301,11	-	17
3 260	-	110,97	-	110,97	116,35	87,24	-	18
3 055	-	90,69	-	90,69	92,71	81,74	-	19
3 746	-	170,76	-	170,76	186,71	100,25	-	20
-	7 585	292,77	255,31	37,45	-	-	202,97	21
12 498	355	810,60	466,27	344,33	344,42	334,43	9,49	22
3 199	399	235,50	128,87	106,63	108,97	85,61	10,69	23
10 855	421	508,04	123,14	384,89	403,71	290,48	11,27	24
1 233	8	51,74	12,90	38,83	40,11	32,99	0,21	25
831	-	35,89	-	35,89	38,98	22,24	-	26
6 396	81	248,27	86,18	162,09	159,55	171,15	2,18	27
5 321	18	219,54	84,61	134,93	133,13	142,39	0,48	28
1 657	224	50,92	16,24	34,68	31,14	44,33	5,99	29
47 284	9 210	2 595,16	1 061,07	1 534,09	1 539,14	1 265,30	246,46	30
28 322	2 523	769,23	85,55	683,68	651,61	757,88	67,52	31
28 322	2 523	753,44	85,55	667,89	632,24	757,88	67,52	32
-	-	77,51	33,86	43,65	53,52	-	-	33

4.15 Ausgaben und Einnahmen der Gemeinden Kreis

Lfd. Nr.	Ausgaben/ Einnahmen	Gemeinden und Gemeinde- verbände des Kreises insgesamt	davon		
			Landkreis	kreisang. Gemeinden einschl. Amtsh. insg.	amtsfreie
					Gemeinden zusammen
1 000 EUR					
1	Ausgaben des Verwaltungshaushaltes zusammen darunter	200 510	104 108	96 402	69 565
2	Personalausgaben	57 030	23 432	33 599	26 023
3	Laufender Sachaufwand	27 790	12 714	15 076	10 990
4	Soziale Leistungen	43 220	42 517	703	562
5	Zinsausgaben	4 213	1 476	2 737	1 850
6	Allgemeine Umlagen	27 503	-	27 503	17 969
7	Ausgaben des Vermögenshaushaltes zusammen darunter	55 410	13 759	41 652	29 910
8	Erwerb von Vermögen	4 248	2 104	2 144	1 654
9	Baumaßnahmen zusammen darunter	17 856	1 106	16 750	9 402
10	Schulen	953	-	953	926
11	Straßen	5 335	-	5 335	3 062
12	Abwasserbeseitigung	195	-	195	-
13	Tilgung von Krediten, Rückzahlung von inneren Darlehen	21 721	6 131	15 589	12 399
14	Zuweisungen u. Zuschüsse für Investitionen	7 696	4 405	3 290	2 684
15	Ausgaben des Verwaltungs- und Vermögenshaushaltes insgesamt	255 920	117 867	138 054	99 475
16	Einnahmen des Verwaltungshaushaltes zusammen darunter	199 379	101 360	98 019	69 117
17	Steuern zusammen darunter	27 752	0	27 752	21 754
18	Gemeindeanteil an der Einkommensteuer	6 882	-	6 882	5 354
19	Grundsteuer	7 939	-	7 939	6 108
20	Gewerbsteuer (brutto)	10 821	-	10 821	8 550
21	Allgemeine Umlagen von Gemeinden und Gemeindeverbänden	27 415	23 350	4 065	-
22	Zuweisungen und Zuschüsse vom Land zusammen	95 291	58 821	36 470	25 963
23	Gebühren, zweckgebundene Abgaben	17 105	11 581	5 524	3 832
24	Einnahmen des Vermögenshaushaltes zusammen darunter	54 496	13 912	40 584	30 127
25	Einnahmen aus der Veräußerung von Vermögen	4 653	2 439	2 215	1 722
26	Beiträge und ähnliche Entgelte	995	-	995	640
27	Zuweisungen und Zuschüsse für Investitionen darunter	27 374	6 873	20 502	13 759
28	vom Land	24 868	6 752	18 116	12 121
29	Einnahmen aus Krediten und inneren Darlehen	13 277	4 600	8 677	8 194
30	Einnahmen des Verwaltungs- und Vermögenshaushaltes insgesamt	253 875	115 272	138 602	99 244
31	Schulden zusammen darunter	86 533	33 695	52 838	34 229
32	am Kreditmarkt und beim sonstigen öffentlichen Bereich	81 855	29 017	52 838	34 229
33	Kassenkredite	6 264	4 485	1 779	960

und Gemeindeverbände vom 01.01. bis 31.12.2005

Prignitz

davon		Gemeinden und Gemeinde- verbände des Kreises insgesamt	davon					Lfd. Nr.
amtsang. Gemeinden zusammen	Amtshaus- halte zusammen		Landkreis	kreisang. Gemeinden einschl. Amtsh. insg.	davon			
					amtsfreie Gemeinden zusammen	amtsang. Gemeinden zusammen	Amtshaus- halte zusammen	
		EUR je Einwohner						
21 334	5 504	2 246,64	1 166,49	1 080,15	1 046,26	937,32	241,84	1
3 398	4 178	639,00	262,54	376,46	391,39	149,28	183,57	2
3 062	1 023	311,37	142,46	168,92	165,29	134,55	44,96	3
2	139	484,26	476,39	7,87	8,45	0,07	6,12	4
845	42	47,20	16,54	30,66	27,83	37,12	1,83	5
9 534	-	308,16	-	308,16	270,26	418,89	-	6
10 651	1 091	620,85	154,16	466,69	449,85	467,96	47,91	7
366	124	47,59	23,57	24,02	24,88	16,07	5,45	8
6 451	896	200,07	12,39	187,67	141,41	283,46	39,38	9
27	-	10,68	-	10,68	13,93	1,17	-	10
1 761	512	59,78	-	59,78	46,06	77,39	22,47	11
195	-	2,18	-	2,18	-	8,56	-	12
3 131	59	243,37	68,70	174,67	186,48	137,58	2,61	13
595	11	86,23	49,36	36,87	40,37	26,16	0,48	14
31 984	6 595	2 867,49	1 320,65	1 546,84	1 496,11	1 405,29	289,75	15
23 141	5 761	2 233,96	1 135,70	1 098,26	1 039,53	1 016,72	253,12	16
5 999	-	310,95	0,00	310,95	327,18	263,56	-	17
1 529	-	77,11	-	77,11	80,52	67,17	-	18
1 832	-	88,96	-	88,96	91,86	80,48	-	19
2 270	-	121,24	-	121,24	128,60	99,76	-	20
-	4 065	307,17	261,62	45,55	-	-	178,62	21
10 094	412	1 067,70	659,07	408,63	390,49	443,50	18,11	22
1 528	163	191,66	129,76	61,89	57,63	67,15	7,17	23
9 562	896	610,60	155,88	454,73	453,11	420,11	39,35	24
485	8	52,14	27,32	24,82	25,90	21,29	0,35	25
356	-	11,15	-	11,15	9,62	15,63	-	26
5 860	883	306,72	77,01	229,71	206,93	257,46	38,80	27
5 359	636	278,63	75,65	202,98	182,30	235,47	27,94	28
483	-	148,76	51,54	97,22	123,24	21,20	-	29
32 702	6 657	2 844,57	1 291,58	1 552,99	1 492,63	1 436,83	292,48	30
17 784	825	969,56	377,53	592,03	514,81	781,38	36,24	31
17 784	825	917,15	325,12	592,03	514,81	781,38	36,24	32
819	-	70,18	50,25	19,93	14,43	35,99	-	33

4.16 Ausgaben und Einnahmen der Gemeinden

Kreis

Lfd. Nr.	Ausgaben/ Einnahmen	Gemeinden und Gemeinde- verbände des Kreises insgesamt	davon		
			Landkreis	kreisang. Gemeinden einschl. Amtsh. insg.	amtsfreie
					Gemeinden zusammen
1 000 EUR					
1	Ausgaben des Verwaltungshaushaltes zusammen darunter	394 583	205 321	189 262	127 666
2	Personalausgaben	85 106	31 711	53 395	39 550
3	Laufender Sachaufwand	45 684	16 685	28 999	21 620
4	Soziale Leistungen	126 615	125 747	869	718
5	Zinsausgaben	6 506	1 603	4 903	2 787
6	Allgemeine Umlagen	44 590	-	44 590	26 458
7	Ausgaben des Vermögenshaushaltes zusammen darunter	87 689	10 628	77 061	54 248
8	Erwerb von Vermögen	5 211	1 483	3 728	2 675
9	Baumaßnahmen zusammen darunter	50 251	2 981	47 270	35 189
10	Schulen	4 709	1 379	3 330	2 684
11	Straßen	11 355	1 124	10 231	7 573
12	Abwasserbeseitigung	672	-	672	-
13	Tilgung von Krediten, Rückzahlung von inneren Darlehen	15 883	2 595	13 287	5 881
14	Zuweisungen u. Zuschüsse für Investitionen	12 596	3 498	9 098	8 722
15	Ausgaben des Verwaltungs- und Vermögenshaushaltes insgesamt	482 272	215 949	266 323	181 913
16	Einnahmen des Verwaltungshaushaltes zusammen darunter	362 022	198 812	163 210	106 793
17	Steuern zusammen darunter	50 032	-	50 032	34 355
18	Gemeindeanteil an der Einkommensteuer	12 377	-	12 377	9 235
19	Grundsteuer	10 194	-	10 194	7 532
20	Gewerbsteuer (brutto)	22 749	-	22 749	14 204
21	Allgemeine Umlagen von Gemeinden und Gemeindeverbänden	44 642	36 462	8 180	-
22	Zuweisungen und Zuschüsse vom Land zusammen	131 887	75 655	56 232	40 001
23	Gebühren, zweckgebundene Abgaben	20 650	11 435	9 216	6 341
24	Einnahmen des Vermögenshaushaltes zusammen darunter	85 374	10 266	75 108	56 508
25	Einnahmen aus der Veräußerung von Vermögen	3 157	155	3 002	2 256
26	Beiträge und ähnliche Entgelte	1 146	-	1 146	931
27	Zuweisungen und Zuschüsse für Investitionen darunter	62 665	7 938	54 727	43 964
28	vom Land	52 030	7 782	44 248	35 392
29	Einnahmen aus Krediten und inneren Darlehen	9 790	-	9 790	7 906
30	Einnahmen des Verwaltungs- und Vermögenshaushaltes insgesamt	447 396	209 078	238 318	163 301
31	Schulden zusammen darunter	115 066	27 229	87 837	53 733
32	am Kreditmarkt und beim sonstigen öffentlichen Bereich	115 066	27 229	87 837	53 733
33	Kassenkredite	66 996	30 340	36 655	25 844

und Gemeindeverbände vom 01.01. bis 31.12.2005

Spree-Neiße

davon		Gemeinden und Gemeinde- verbände des Kreises insgesamt	davon					Lfd. Nr.
amtsang. Gemeinden zusammen	Amtshaus- halte zusammen		Landkreis	kreisang. Gemeinden einschl. Amtsh. insg.	davon			
					amtsfreie Gemeinden zusammen	amtsang. Gemeinden zusammen	Amtshaus- halte zusammen	
			EUR je Einwohner					
49 426	12 169	2 856,03	1 486,13	1 369,89	1 256,60	1 351,85	332,84	1
6 945	6 900	616,01	229,53	386,48	389,28	189,96	188,72	2
4 636	2 743	330,66	120,77	209,90	212,80	126,80	75,03	3
31	120	916,45	910,17	6,29	7,07	0,84	3,29	4
1 868	247	47,09	11,61	35,49	27,43	51,09	6,77	5
18 132	-	322,74	-	322,74	260,42	495,92	-	6
21 317	1 497	634,70	76,93	557,78	533,95	583,02	40,95	7
685	368	37,72	10,73	26,98	26,32	18,74	10,07	8
11 405	676	363,72	21,58	342,15	346,36	311,94	18,49	9
339	307	34,08	9,98	24,10	26,41	9,27	8,41	10
2 658	-	82,19	8,13	74,05	74,54	72,71	-	11
672	-	4,86	-	4,86	-	18,38	-	12
6 997	409	114,96	18,78	96,18	57,89	191,38	11,19	13
336	40	91,17	25,32	65,85	85,85	9,18	1,09	14
70 743	13 667	3 490,73	1 563,06	1 927,67	1 790,56	1 934,88	373,79	15
42 986	13 431	2 620,35	1 439,02	1 181,33	1 051,15	1 175,71	367,35	16
15 678	-	362,14	-	362,14	338,15	428,80	-	17
3 142	-	89,59	-	89,59	90,90	85,93	-	18
2 662	-	73,79	-	73,79	74,14	72,81	-	19
8 545	-	164,66	-	164,66	139,81	233,72	-	20
-	8 180	323,12	263,92	59,20	-	-	223,72	21
15 613	618	954,61	547,60	407,01	393,73	427,03	16,90	22
2 371	504	149,47	82,77	66,70	62,41	64,84	13,78	23
18 036	563	617,94	74,31	543,64	556,20	493,31	15,40	24
745	0	22,85	1,12	21,73	22,21	20,39	0,01	25
215	-	8,30	-	8,30	9,17	5,88	-	26
10 384	379	453,58	57,46	396,12	432,74	284,00	10,37	27
8 786	70	376,60	56,33	320,27	348,36	240,30	1,92	28
1 721	162	70,86	-	70,86	77,82	47,08	4,44	29
61 023	13 994	3 238,29	1 513,32	1 724,97	1 607,36	1 669,02	382,75	30
27 778	6 326	832,86	197,09	635,77	528,89	759,76	173,02	31
27 778	6 326	832,86	197,09	635,77	528,89	759,76	173,02	32
10 811	-	484,92	219,61	265,32	254,38	295,69	-	33

4.17 Ausgaben und Einnahmen der Gemeinden

Kreis

Lfd. Nr.	Ausgaben/ Einnahmen	Gemeinden und Gemeinde- verbände des Kreises insgesamt	davon		
			Landkreis	kreisang. Gemeinden einschl. Amtsh. insg.	amtsfreie
					Gemeinden zusammen
1 000 EUR					
1	Ausgaben des Verwaltungshaushaltes zusammen darunter	347 199	160 124	187 075	178 776
2	Personalausgaben	97 704	37 051	60 653	59 143
3	Laufender Sachaufwand	54 384	12 711	41 673	40 187
4	Soziale Leistungen	67 150	66 604	546	534
5	Zinsausgaben	4 469	956	3 513	3 168
6	Allgemeine Umlagen	50 902	-	50 902	47 819
7	Ausgaben des Vermögenshaushaltes zusammen darunter	76 035	20 042	55 993	50 316
8	Erwerb von Vermögen	7 528	3 990	3 538	3 372
9	Baumaßnahmen zusammen darunter	46 402	13 157	33 245	30 659
10	Schulen	7 477	1 686	5 791	5 791
11	Straßen	14 999	8 825	6 175	5 798
12	Abwasserbeseitigung	40	-	40	27
13	Tilgung von Krediten, Rückzahlung von inneren Darlehen	13 038	968	12 070	9 906
14	Zuweisungen u. Zuschüsse für Investitionen	6 253	1 916	4 337	4 334
15	Ausgaben des Verwaltungs- und Vermögenshaushaltes insgesamt	423 234	180 166	243 068	229 091
16	Einnahmen des Verwaltungshaushaltes zusammen darunter	329 451	144 414	185 037	176 555
17	Steuern zusammen darunter	74 727	-	74 727	73 101
18	Gemeindeanteil an der Einkommensteuer	16 489	-	16 489	16 047
19	Grundsteuer	14 435	-	14 435	13 804
20	Gewerbesteuer (brutto)	38 224	-	38 224	37 778
21	Allgemeine Umlagen von Gemeinden und Gemeindeverbänden	51 210	49 901	1 309	-
22	Zuweisungen und Zuschüsse vom Land zusammen	127 825	78 880	48 946	45 824
23	Gebühren, zweckgebundene Abgaben	21 011	5 384	15 626	15 234
24	Einnahmen des Vermögenshaushaltes zusammen darunter	83 310	21 281	62 029	56 737
25	Einnahmen aus der Veräußerung von Vermögen	6 568	643	5 925	5 849
26	Beiträge und ähnliche Entgelte	4 048	-	4 048	3 874
27	Zuweisungen und Zuschüsse für Investitionen darunter	43 430	13 396	30 034	27 909
28	vom Land	37 793	12 241	25 552	23 433
29	Einnahmen aus Krediten und inneren Darlehen	22 860	4 070	18 790	16 580
30	Einnahmen des Verwaltungs- und Vermögenshaushaltes insgesamt	412 761	165 694	247 067	233 292
31	Schulden zusammen darunter	109 247	19 685	89 562	84 451
32	am Kreditmarkt und beim sonstigen öffentlichen Bereich	109 001	19 685	89 317	84 206
33	Kassenkredite	36 358	27 600	8 758	8 758

und Gemeindeverbände vom 01.01. bis 31.12.2005

Teltow-Fläming

		Gemeinden und Gemeinde- verbände des Kreises insgesamt	davon					Lfd. Nr.
davon			Landkreis	kreisang. Gemeinden einschl. Amtsh. insg.	davon			
amtsang. Gemeinden zusammen	Amtshaus- halte zusammen				amtsfreie Gemeinden zusammen	amtsang. Gemeinden zusammen	Amtshaus- halte zusammen	
			EUR je Einwohner					
6 105	2 195	2 148,39	990,81	1 157,58	1 158,11	843,20	303,11	1
300	1 210	604,57	229,26	375,31	383,13	41,40	167,18	2
849	637	336,51	78,65	257,86	260,33	117,30	87,94	3
0	12	415,51	412,13	3,38	3,46	0,04	1,66	4
257	88	27,65	5,91	21,74	20,52	35,51	12,12	5
3 083	-	314,97	-	314,97	309,77	425,81	-	6
5 426	252	470,49	124,01	346,47	325,94	749,40	34,79	7
30	136	46,58	24,69	21,89	21,85	4,09	18,84	8
2 578	8	287,12	81,41	205,71	198,61	356,02	1,11	9
-	-	46,26	10,43	35,83	37,51	-	-	10
376	-	92,81	54,60	38,21	37,56	51,98	-	11
13	-	0,25	-	0,25	0,18	1,73	-	12
2 056	107	80,67	5,99	74,68	64,17	283,94	14,84	13
2	-	38,69	11,86	26,84	28,08	0,32	-	14
11 530	2 446	2 618,87	1 114,82	1 504,05	1 484,05	1 592,60	337,90	15
6 319	2 163	2 038,57	893,60	1 144,97	1 143,72	872,76	298,82	16
1 626	-	462,39	-	462,39	473,55	224,54	-	17
441	-	102,03	-	102,03	103,95	60,94	-	18
631	-	89,32	-	89,32	89,42	87,18	-	19
446	-	236,52	-	236,52	244,73	61,57	-	20
-	1 309	316,88	308,78	8,10	-	-	180,78	21
2 710	412	790,95	488,09	302,86	296,84	374,37	56,87	22
337	55	130,01	33,32	96,69	98,69	46,50	7,62	23
4 880	412	515,50	131,68	383,82	367,54	674,09	56,87	24
75	1	40,64	3,98	36,66	37,89	10,40	0,08	25
175	-	25,05	-	25,05	25,09	24,13	-	26
2 125	-	268,74	82,89	185,84	180,79	293,53	-	27
2 119	-	233,85	75,75	158,11	151,80	292,69	-	28
1 964	245	141,45	25,18	116,27	107,41	271,33	33,90	29
11 199	2 575	2 554,07	1 025,28	1 528,79	1 511,26	1 546,84	355,69	30
3 992	1 119	675,99	121,80	554,19	547,07	551,35	154,57	31
3 992	1 119	674,47	121,80	552,67	545,48	551,35	154,57	32
-	-	224,98	170,78	54,19	56,74	-	-	33

4.18 Ausgaben und Einnahmen der Gemeinden

Kreis

Lfd. Nr.	Ausgaben/ Einnahmen	Gemeinden und Gemeinde- verbände des Kreises insgesamt	davon		
			Landkreis	kreisang. Gemeinden einschl. Amtsh. insg.	amtsfreie Gemeinden
					zusammen
1 000 EUR					
1	Ausgaben des Verwaltungshaushaltes zusammen darunter	494 382	309 216	185 166	144 268
2	Personalausgaben	85 439	35 427	50 013	40 096
3	Laufender Sachaufwand	66 636	29 943	36 693	27 606
4	Soziale Leistungen	183 241	183 230	11	11
5	Zinsausgaben	6 687	1 077	5 610	3 491
6	Allgemeine Umlagen	45 461	-	45 461	30 923
7	Ausgaben des Vermögenshaushaltes zusammen darunter	77 632	16 074	61 558	43 760
8	Erwerb von Vermögen	5 758	2 327	3 430	2 288
9	Baumaßnahmen zusammen darunter	46 591	10 855	35 737	29 144
10	Schulen	6 685	1 149	5 536	5 095
11	Straßen	11 557	3 006	8 551	6 592
12	Abwasserbeseitigung	36	-	36	16
13	Tilgung von Krediten, Rückzahlung von inneren Darlehen	16 321	1 078	15 242	6 775
14	Zuweisungen u. Zuschüsse für Investitionen	4 656	1 813	2 843	2 535
15	Ausgaben des Verwaltungs- und Vermögenshaushaltes insgesamt	572 014	325 290	246 724	188 028
16	Einnahmen des Verwaltungshaushaltes zusammen darunter	431 512	274 201	157 311	116 955
17	Steuern zusammen darunter	42 446	-	42 446	34 776
18	Gemeindeanteil an der Einkommensteuer	11 807	-	11 807	9 986
19	Grundsteuer	13 363	-	13 363	10 114
20	Gewerbsteuer (brutto)	13 730	-	13 730	11 725
21	Allgemeine Umlagen von Gemeinden und Gemeindeverbänden	45 461	38 723	6 737	-
22	Zuweisungen und Zuschüsse vom Land zusammen	157 552	99 722	57 830	46 102
23	Gebühren, zweckgebundene Abgaben	34 202	19 552	14 650	10 822
24	Einnahmen des Vermögenshaushaltes zusammen darunter	76 496	15 524	60 972	43 638
25	Einnahmen aus der Veräußerung von Vermögen	6 137	319	5 818	5 159
26	Beiträge und ähnliche Entgelte	2 118	-	2 118	1 332
27	Zuweisungen und Zuschüsse für Investitionen darunter	51 621	14 623	36 998	29 878
28	vom Land	44 191	11 240	32 951	27 801
29	Einnahmen aus Krediten und inneren Darlehen	11 848	319	11 529	5 362
30	Einnahmen des Verwaltungs- und Vermögenshaushaltes insgesamt	508 008	289 724	218 283	160 593
31	Schulden zusammen darunter	121 899	6 178	115 721	63 519
32	am Kreditmarkt und beim sonstigen öffentlichen Bereich	121 899	6 178	115 721	63 519
33	Kassenkredite	33 627	8 113	25 515	24 022

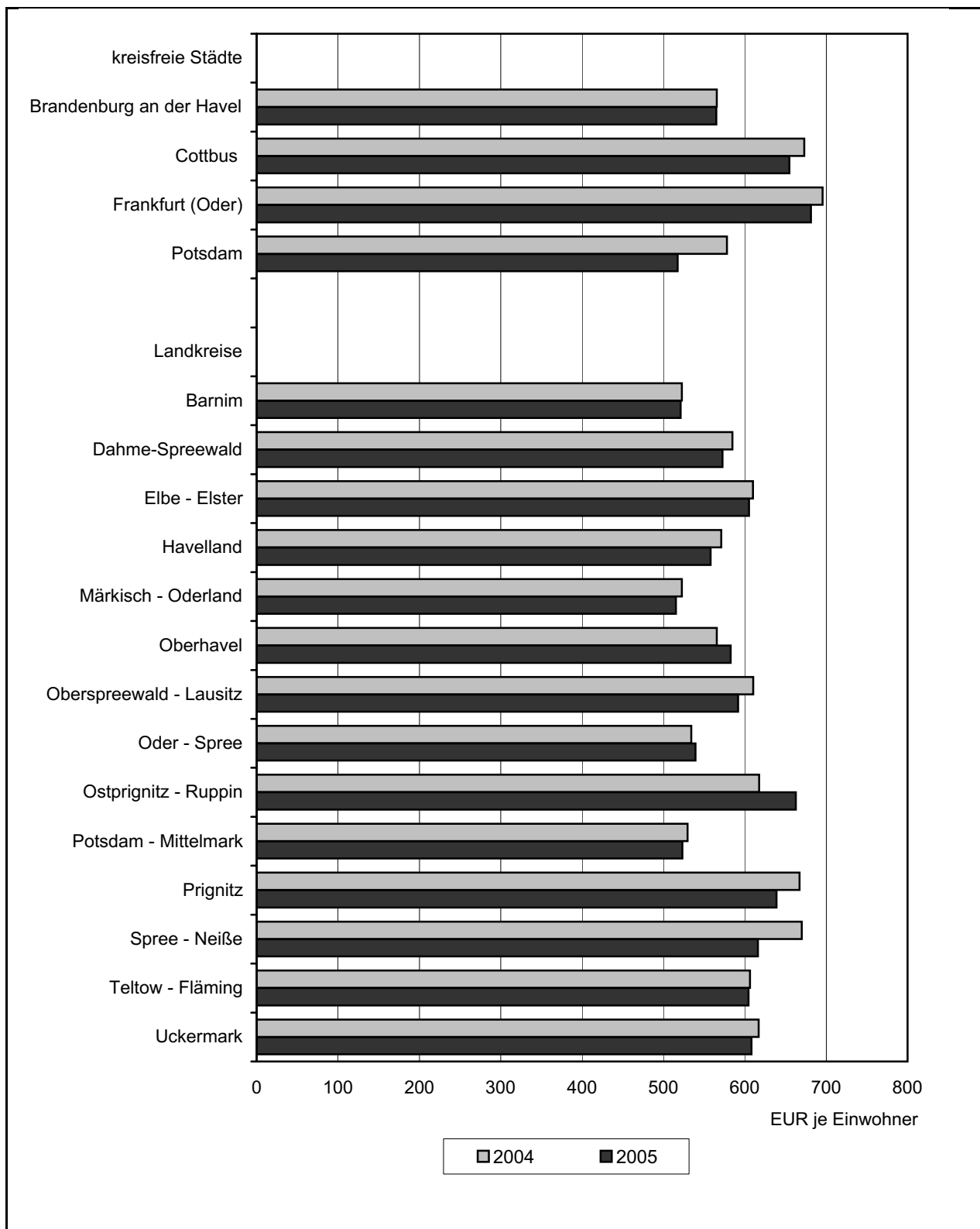
und Gemeindeverbände vom 01.01. bis 31.12.2005

Uckermark

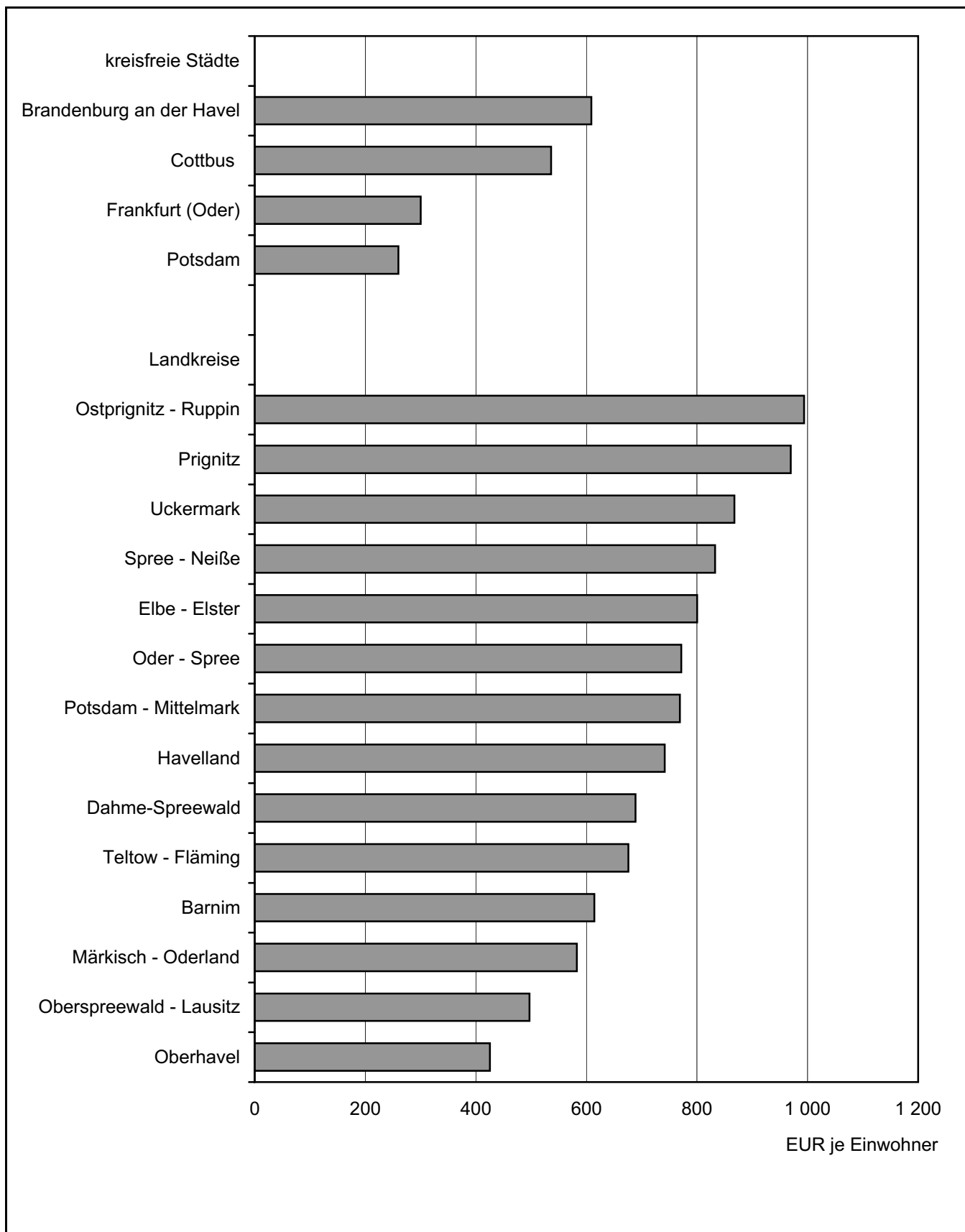
		Gemeinden und Gemeinde- verbände des Kreises insgesamt	davon					Lfd. Nr.	
davon			Landkreis	kreisang. Gemeinden einschl. Amtsh. insg.	davon				
amtsang. Gemeinden zusammen	Amtshaus- halte zusammen				amtsfreie Gemeinden zusammen	amtsang. Gemeinden zusammen	Amtshaus- halte zusammen		
		EUR je Einwohner							
32 545	8 353	3 518,66	2 200,78	1 317,88	1 331,92	1 011,12	259,52	1	
3 837	6 080	608,10	252,14	355,95	370,18	119,20	188,90	2	
7 178	1 909	474,27	213,12	261,16	254,86	223,02	59,32	3	
0	0	1 304,18	1 304,10	0,08	0,10	0,01	0,01	4	
2 087	32	47,59	7,66	39,93	32,23	64,84	0,99	5	
14 538	-	323,56	-	323,56	285,49	451,66	-	6	
16 869	929	552,53	114,40	438,12	404,00	524,08	28,88	7	
751	392	40,98	16,57	24,42	21,12	23,32	12,18	8	
6 320	273	331,60	77,26	254,35	269,07	196,35	8,47	9	
442	-	47,58	8,18	39,40	47,04	13,72	-	10	
1 959	-	82,26	21,39	60,86	60,86	60,85	-	11	
20	-	0,25	-	0,25	0,14	0,62	-	12	
8 342	126	116,16	7,68	108,48	62,54	259,16	3,92	13	
308	-	33,14	12,91	20,23	23,40	9,57	-	14	
49 414	9 283	4 071,19	2 315,18	1 756,00	1 735,92	1 535,20	288,40	15	
31 740	8 616	3 071,19	1 951,57	1 119,63	1 079,76	986,12	267,68	16	
7 670	-	302,10	-	302,10	321,06	238,30	-	17	
1 821	-	84,03	-	84,03	92,19	56,57	-	18	
3 249	-	95,11	-	95,11	93,38	100,93	-	19	
2 005	-	97,72	-	97,72	108,25	62,29	-	20	
-	6 737	323,56	275,60	47,95	-	-	209,32	21	
11 644	84	1 121,35	709,75	411,59	425,63	361,76	2,60	22	
3 364	464	243,43	139,16	104,27	99,91	104,53	14,42	23	
16 703	631	544,44	110,49	433,95	402,87	518,94	19,61	24	
654	5	43,68	2,27	41,41	47,63	20,31	0,15	25	
786	-	15,07	-	15,07	12,30	24,41	-	26	
6 722	398	367,40	104,07	263,32	275,84	208,83	12,35	27	
5 150	-	314,52	80,00	234,52	256,67	160,00	-	28	
6 167	-	84,32	2,27	82,05	49,50	191,59	-	29	
48 443	9 247	3 615,64	2 062,05	1 553,58	1 482,63	1 505,06	287,29	30	
51 457	745	867,59	43,97	823,62	586,42	1 598,70	23,15	31	
51 457	745	867,59	43,97	823,62	586,42	1 598,70	23,15	32	
1 493	-	239,34	57,74	181,60	221,77	46,39	-	33	

5. Grafiken




5.1 Personalausgaben der kreisfreien Städte und Kreise im Jahr 2004 und 2005 in EUR je Einwohner






5.2 Verschuldung der kreisfreien Städte und Kreise am 31.12.2005 in EUR je Einwohner



Veröffentlichungen des Landesbetriebes für Datenverarbeitung und Statistik (Land Brandenburg) im Februar 2006

Veröffentlichungen können beim Landesbetrieb für Datenverarbeitung und Statistik Brandenburg - Dezernat Informationsmanagement -
Postfach 60 10 52, 14410 Potsdam (Dortustraße 46), Fax: 0331 39-418, E-Mail: vertrieb@lds.brandenburg.de bezogen werden.
Medium der Veröffentlichungen:  - Print,  - Disketten,  - CD-ROM, [www](http://www.lds-bb.de/ldsbb/download) - kostenloser Download unter www.lds-bb.de/ldsbb/download.

Kennziffer	Titel	Preis in EUR		
		www		 / 
	Eheschließungen, Geborene und Gestorbene			
A II 1 - m 10/05	- Oktober 2005	X	5,15	20,00
A II 1 - m 11/05	- November 2005	X	5,15	20,00
A II 2 - j/05	Gerichtliche Ehelösungen 2005	X	6,00	20,00
A V 1 - j/05	Gebiets- und Namensänderungen 01.01.2005 bis 01.01.2006	X	5,30	20,00
A VI 7 - m 12/05	Arbeitsmarkt, Dezember 2005	X	6,35	20,00
C I 1 - j/05	Bodennutzung der landwirtschaftlichen Betriebe 2005, Endgültiges Ergebnis	X	5,25	20,00
C III 1/2 - j/05	Viehbestände am 03. Mai 2005, Repräsentative Erhebung - Endgültiges Ergebnis	X	5,30	20,00
C III 1/3 - j/05	Viehbestände am 03. Mai 2005, Rinder und Schweine, Repräsentative Erhebung	X	5,20	20,00
	Milcherzeugung und Milchverwendung			
C III 3 - m 05/05	- Mai 2005	X	5,15	20,00
C III 3 - m 06/05	- Juni 2005	X	5,15	20,00
C III 3 - m 07/05	- Juli 2005	X	5,15	20,00
C III 3 - m 08/05	- August 2005	X	5,15	20,00
C III 3 - m 09/05	- September	X	5,15	20,00
C III 3 - m 10/05	- Oktober	X	5,15	20,00
C III 6; 7 - vj 4/2005	Legehennenhaltung, Eiererzeugung und Schlachtungen von Geflügel 2005	X	5,35	20,00
	Verarbeitendes Gewerbe sowie Bergbau und Gewinnung von Steinen und Erden			
E I 1; 3 - m 12/05	- Betriebsergebnisse und Auftragseingangsindex, Dezember 2005	X	7,15	20,00
E I 2 - m 12/05	- Produktionsindex, Dezember 2005	X	5,70	20,00
E II 1 - m 12/05	Vorbereitende Baustellenarbeiten, Hoch- und Tiefbau (Bauhauptgewerbe)			
	- Dezember und Jahr 2005	X	6,15	20,00
E III 1 - vj 4/05	Bauinstallation und Sonstiges Ausbaugewerbe 4. Vierteljahr und Jahr 2005	X	5,45	20,00
G I 1 - m 12/05	Umsatz und Beschäftigung im Einzelhandel sowie Kraftfahrzeughandel -Messzahlen-			
	- Dezember 2005, Vorläufiges Ergebnis	X	5,40	20,00
	Aus- und Einfuhr			
G III 1; 3 - m 11/05	- November 2005, Vorläufige Ergebnisse		3,30	
G III 1; 3 - m 12/05	- Dezember 2005, Vorläufige Ergebnisse		3,30	
G IV 3 - m 12/05	Umsatz und Beschäftigung im Gastgewerbe -Messzahlen-			
	- Dezember 2005, Vorläufiges Ergebnis	X	5,50	20,00
	Straßenverkehrsunfälle			
H I 1 - m 12/05	- Dezember 2005, Vorläufiges Ergebnis	X	5,15	20,00
H I 1 - m 12/05	- Dezember 2005, Endgültiges Ergebnis		3,30	
H I 1 - j/05	- Endgültiges Ergebnis 2005		10,10	
H I 4 - vj 4/05	Personenverkehr mit Bussen und Bahnen 4. Vierteljahr 2005	X	5,15	20,00
M I 2 - m 02/06	Verbraucherpreisindex, Februar 2006	X	6,45	20,00
Verzeichnis	Verzeichnis der Ämter, Gebietsstand: 01.01.2006		6,25	21,25
Verzeichnis	Verzeichnis der allgemein bildenden Schulen 2005/2006		11,50	26,50