



## L II 2 - hj 1 / 06

## Gemeindefinanzen im Land Brandenburg 01.01. - 30.06.2006

### Herausgeber:

Landesbetrieb für Datenverarbeitung und Statistik • Dez. Informationsmanagement • PF 60 10 52  
14410 Potsdam • Telefon: 0331 39-444 • Fax: 0331 39-418 • [info@lds.brandenburg.de](mailto:info@lds.brandenburg.de) • [www.lds-bb.de](http://www.lds-bb.de)

Erschienen im Oktober 2006

Preis Printversion: 7,25 EUR

© Landesbetrieb für Datenverarbeitung und Statistik, Potsdam, 2006

Für nichtgewerbliche Zwecke sind Vervielfältigung und unentgeltliche Verbreitung, auch auszugsweise, mit Quellenangabe gestattet.

Die Verbreitung, auch auszugsweise, über elektronische Systeme/Datenträgern bedarf der vorherigen Zustimmung.

Alle übrigen Rechte bleiben vorbehalten.

### Inhaltsverzeichnis

Seite

Zeichenerklärungen	2
1. Vorbemerkungen	3
2. Zuordnungsschlüssel zu den Ausgaben- und Einnahmenarten der Tabellen 4.1 - 4.18	5
3. Körperschaften und Einwohner des Landes Brandenburg nach Kreisen	6
4. Ausgaben und Einnahmen der Gemeinden und Gemeindeverbände vom 01.01. bis 30.06.2006	9
4.1 Gesamtübersicht	9
4.2 nach Gebietskörperschaften und Größenklassen in 1 000 EUR	10
4.3 nach Gebietskörperschaften und Größenklassen in EUR je Einwohner	12
4.4 nach kreisfreien Städten in 1 000 EUR und in EUR je Einwohner	14
4.5 Kreis Barnim	16
4.6 Kreis Dahme-Spreewald	18
4.7 Kreis Elbe-Elster	20
4.8 Kreis Havelland	22
4.9 Kreis Märkisch-Oderland	24
4.10 Kreis Oberhavel	26
4.11 Kreis Oberspreewald-Lausitz	28
4.12 Kreis Oder-Spree	30
4.13 Kreis Ostprignitz-Ruppin	32
4.14 Kreis Potsdam-Mittelmark	34
4.15 Kreis Prignitz	36
4.16 Kreis Spree-Neiße	38
4.17 Kreis Teltow-Fläming	40
4.18 Kreis Uckermark	42
5. Grafiken	
5.1 Personalausgaben der kreisfreien Städte und Kreise im 1. Halbjahr 2005 und 2006 in EUR je Einwohner	44
5.2 Verschuldung der kreisfreien Städte und Kreise am 30.06.2006 in EUR je Einwohner	45

### **Zeichenerklärungen**

Zeichenerklärung (nach DIN 55 301)

- |   |  |
|---|--|
| 0 | weniger als die Hälfte von 1 in der letzten besetzten Stelle, jedoch mehr als nichts |
| - | nichts vorhanden (genau Null)  |
| x | Tabellenfach gesperrt, weil Aussage nicht sinnvoll                                   |

### **Anmerkung**

Abweichungen in den Summen erklären sich aus dem Runden der Einzelwerte.

## **1. Vorbemerkungen**

### **Erläuterungen**

Im vorliegenden Statistischen Bericht werden die Ergebnisse der Vierteljahresstatistik der Gemeindefinanzen für die Gemeinden und Gemeindeverbände insgesamt, nach Größenklassen und Körperschaften sowie für die 14 Kreise des Landes Brandenburg dargestellt.

Innerhalb der Kreise erfolgt die Gliederung nach den Landkreisen und den Summen der kreisangehörigen Gemeinden einschließlich der Amtshaushalte sowie den Summen der amtsfreien Gemeinden, der amtsangehörigen Gemeinden und Amtshaushalte.

### **Rechtsgrundlage**

Die Durchführung der Vierteljahresstatistik der Gemeindefinanzen erfolgt auf der Grundlage des Finanz- und Personalstatistikgesetzes in der Fassung der Bekanntmachung vom 22. Februar 2006 (BGBl. I S. 438). Gemäß § 2 Abs. 1 Nr. 3 in Verbindung mit § 3 Abs. 2 Nr. 2 dieses Gesetzes sind vierteljährlich die Ist-Ausgaben und Ist-Einnahmen der Gemeinden und Gemeindeverbände (GV) in der Gruppierung nach Ausgabe- und Einnahmearten sowie die Bauausgaben nach Aufgabenbereichen zu erfassen.

### **Allgemeines**

Die Vierteljahresstatistik der Gemeindefinanzen ist eine Totalerhebung, welche alle Kassenvorfälle des Verwaltungs- und Vermögenshaushalts erfasst. Sie liefert wichtige Informationen zur Beurteilung der Haushaltswirtschaft der Gemeinden/GV.

Dieser Statistische Bericht enthält die Zusammenfassung der 2 Quartale zum Halbjahresergebnis der Vierteljahresstatistik der Gemeindefinanzen 2006. Die Ist-Ausgaben und Ist-Einnahmen wurden auf der Grundlage der Gruppierung nach Ausgabe- und Einnahmearten erfasst. Dabei wurden sowohl bei den Ausgaben als auch bei den Einnahmen z.T. große Gruppierungsbereiche gebildet, um die Vielzahl der Erhebungsmerkmale auf das Notwendigste zu begrenzen.

Die Ergebnisse stellen die unbereinigten Gesamtausgaben und -einnahmen dar. Das bedeutet, dass in den Ausgaben u.a.

Zuführungen zum Verwaltungshaushalt,  
Zuführungen zum Vermögenshaushalt,  
kalkulatorische Ausgaben, Umlagen

und in den Einnahmen u.a.

Zuführungen vom Verwaltungshaushalt,  
Zuführungen vom Vermögenshaushalt,  
Umlage-Einnahmen,  
kalkulatorische Einnahmen

enthalten sind.

Der Zuordnung zu den Gemeindegrößenklassen und den Relativberechnungen (EUR je Einwohner) liegt die fortgeschriebene Bevölkerung zum 30. Juni 2005 zugrunde.



## 2. Zuordnungsschlüssel zu den Ausgaben- und Einnahmenarten der Tabellen 4.1 - 4.18

Ausgaben/Einnahmen	Gruppierung
Ausgaben des Verwaltungshaushalts zusammen	899
darunter	
Personalausgaben	4
Laufender Sachaufwand	50-66, 675-678, 84
Soziale Leistungen	73-79,691-695
Zinsausgaben	80
Allgemeine Umlagen	83
Ausgaben des Vermögenshaushalts zusammen	998
darunter	
Erwerb von Vermögen	930, 932, 935
Baumaßnahmen zusammen	94-96
darunter	
Schulen	94-96 (EP 2)
Straßen	94-96 (A 63-66)
Abwasserbeseitigung	94-96 (A 70)
Tilgung von Krediten, Rückzahlungen von inneren	
Darlehen	97
Zuweisungen und Zuschüsse für Investitionen	98
Ausgaben des Verwaltungs- und Vermögenshaushalts insgesamt	999
Einnahmen des Verwaltungshaushalts zusammen	299
darunter	
Steuern zusammen	00, 010, 012, 02, 03
darunter	
Gemeindeanteil an der Einkommensteuer	010
Grundsteuer	000, 001
Gewerbesteuer (brutto)	003
Allgemeine Umlagen von Gemeinden und Gemeindeverbänden	072
Zuweisungen und Zuschüsse vom Land zusammen	011,041,051,061,092,093,161,171,191
Gebühren, zweckgebundene Abgaben	10, 11, 12
Einnahmen des Vermögenshaushalts zusammen	398
darunter	
Einnahmen aus der Veräußerung von Vermögen	33, 340, 345, 347
Beiträge und ähnliche Entgelte	35
Zuweisungen und Zuschüsse für Investitionen	36
darunter	
vom Land	361
Einnahmen aus Krediten und inneren Darlehen	37
Einnahmen des Verwaltungs- und Vermögenshaushalts insgesamt	399

### 3. Körperschaften und Einwohner des Landes Brandenburg nach Kreisen

Körperschaft des Kreises	Anzahl der Körperschaften am 31.12.2005	Einwohner am 30.06.2005
<b>Barnim</b>		
Landkreis	1	175 713
Kreisangehörige Gemeinden	26	175 713
davon		
Amtsfreie Gemeinden	7	146 177
Amtsangehörige Gemeinden	19	29 536
Amtshaushalte	4	29 536
<b>Dahme-Spreewald</b>		
Landkreis	1	161 546
Kreisangehörige Gemeinden	37	161 546
davon		
Amtsfreie Gemeinden	13	134 809
Amtsangehörige Gemeinden	24	26 737
Amtshaushalte	4	26 737
<b>Elbe-Elster</b>		
Landkreis	1	123 200
Kreisangehörige Gemeinden	33	123 200
davon		
Amtsfreie Gemeinden	11	91 426
Amtsangehörige Gemeinden	22	31 774
Amtshaushalte	5	31 774
<b>Havelland</b>		
Landkreis	1	154 336
Kreisangehörige Gemeinden	26	154 336
davon		
Amtsfreie Gemeinden	10	136 892
Amtsangehörige Gemeinden	16	17 444
Amtshaushalte	3	17 444
<b>Märkisch-Oderland</b>		
Landkreis	1	191 920
Kreisangehörige Gemeinden	45	191 920
davon		
Amtsfreie Gemeinden	12	146 370
Amtsangehörige Gemeinden	33	45 550
Amtshaushalte	7	45 550
<b>Oberhavel</b>		
Landkreis	1	198 788
Kreisangehörige Gemeinden insgesamt	19	198 788
davon		
Amtsfreie Gemeinden zusammen	14	188 609
Amtsangehörige Gemeinden zusammen	5	10 179
Amtshaushalte	1	10 179

### 3. Körperschaften und Einwohner des Landes Brandenburg nach Kreisen

Körperschaft des Kreises	Anzahl der Körperschaften am 31.12.2005	Einwohner am 30.06.2005
Oberspreewald-Lausitz		
Landkreis	1	133 136
Kreisangehörige Gemeinden insgesamt	25	133 136
davon		
Amtsfreie Gemeinden zusammen	8	110 588
Amtsangehörige Gemeinden zusammen	17	22 548
Amtshaushalte	3	22 548
Oder-Spree		
Landkreis	1	191 204
Kreisangehörige Gemeinden insgesamt	38	191 204
davon		
Amtsfreie Gemeinden zusammen	12	142 363
Amtsangehörige Gemeinden zusammen	26	48 841
Amtshaushalte	6	48 841
Ostprignitz-Ruppin		
Landkreis	1	108 538
Kreisangehörige Gemeinden insgesamt	23	108 538
davon		
Amtsfreie Gemeinden zusammen	7	89 024
Amtsangehörige Gemeinden zusammen	16	19 514
Amtshaushalte	3	19 514
Potsdam-Mittelmark		
Landkreis	1	202 513
Kreisangehörige Gemeinden insgesamt	38	202 513
davon		
Amtsfreie Gemeinden zusammen	14	165 143
Amtsangehörige Gemeinden zusammen	24	37 370
Amtshaushalte	5	37 370
Prignitz		
Landkreis	1	89 249
Kreisangehörige Gemeinden insgesamt	26	89 249
davon		
Amtsfreie Gemeinden zusammen	7	66 489
Amtsangehörige Gemeinden zusammen	19	22 760
Amtshaushalte	4	22 760
Spree-Neiße		
Landkreis	1	138 158
Kreisangehörige Gemeinden insgesamt	31	138 158
davon		
Amtsfreie Gemeinden zusammen	9 <sup>1)</sup>	101 596
Amtsangehörige Gemeinden zusammen	22	36 562
Amtshaushalte	3	36 562

### 3. Körperschaften und Einwohner des Landes Brandenburg nach Kreisen

Körperschaft des Kreises	Anzahl der Körperschaften am 31.12.2005	Einwohner am 30.06.2005
Teltow-Fläming		
Landkreis	1	161 609
Kreisangehörige Gemeinden insgesamt	16	161 609
davon		
Amtsfreie Gemeinden zusammen	13	154 369
Amtsangehörige Gemeinden zusammen	3	7 240
Amtshaushalte	1	7 240
Uckermark		
Landkreis	1	140 503
Kreisangehörige Gemeinden insgesamt	34	140 503
davon		
Amtsfreie Gemeinden zusammen	8	108 316
Amtsangehörige Gemeinden zusammen	26	32 187
Amtshaushalte	5	32 187
kreisfreie Städte	4	391 686
Landkreise insgesamt	14	2 170 413
Kreisangehörige Gemeinden insgesamt	417	2 170 413
davon		
Amtsfreie Gemeinden zusammen	145 <sup>2)</sup>	1 782 171
Amtsangehörige Gemeinden zusammen	272	388 242
Amtshaushalte	54	388 242
Land Brandenburg insgesamt	X	2 562 099

1) Die Gemeinde Haidemühl trägt Sonderstatus, sie wurde abrechnungsseitig den amtsfreien Gemeinden zugeordnet.

2) einschließlich Haidemühl

#### 4. Ausgaben und Einnahmen der Gemeinden und Gemeindeverbände vom 01.01. bis 30.06.2006

##### 4.1 Gesamtübersicht

Ldf. Nr	Ausgaben/Einnahmen	1 000 EUR	EUR je Einwohner	%
1	Ausgaben des Verwaltungshaushaltes zusammen darunter	3 288 581	1 283,55	100,0
2	Personalausgaben	703 792	274,69	21,4
3	Laufender Sachaufwand	456 249	178,08	13,9
4	Soziale Leistungen	952 912	371,93	29,0
5	Zinsausgaben	42 405	16,55	1,3
6	Allgemeine Umlagen	336 625	131,39	10,2
7	Ausgaben des Vermögenshaushaltes zusammen darunter	430 307	167,95	100,0
8	Erwerb von Vermögen	45 533	17,77	10,6
9	Baumaßnahmen zusammen darunter	207 087	80,83	48,1
10	Schulen	30 380	11,86	7,1
11	Straßen	57 274	22,35	13,3
12	Abwasserbeseitigung	1 278	0,50	0,3
13	Tilgung von Krediten, Rückzahlung von inneren Darlehen	71 507	27,91	16,6
14	Zuweisungen u. Zuschüsse für Investitionen	65 246	25,47	15,2
15	Ausgaben des Verwaltungs- und Vermögenshaushaltes insgesamt	3 718 888	1 451,50	x
16	Einnahmen des Verwaltungshaushaltes zusammen darunter	2 944 072	1 149,09	100,0
17	Steuern zusammen darunter	486 365	189,83	16,5
18	Gemeindeanteil an der Einkommensteuer	56 006	21,86	1,9
19	Grundsteuer	117 387	45,82	4,0
20	Gewerbesteuer (brutto)	282 377	110,21	9,6
21	Allgemeine Umlagen von Gemeinden und Gemeindeverbänden	336 336	131,27	11,4
22	Zuweisungen und Zuschüsse vom Land zusammen	1 176 204	459,08	40,0
23	Gebühren, zweckgebundene Abgaben	229 285	89,49	7,8
24	Einnahmen des Vermögenshaushaltes zusammen darunter	402 668	157,16	100,0
25	Einnahmen aus der Veräußerung von Vermögen	59 259	23,13	14,7
26	Beiträge und ähnliche Entgelte	19 066	7,44	4,7
27	Zuweisungen und Zuschüsse für Investitionen darunter	244 519	95,44	60,7
28	vom Land	217 628	84,94	54,0
29	Einnahmen aus Krediten und inneren Darlehen	37 608	14,68	9,3
30	Einnahmen des Verwaltungs- und Vermögenshaushaltes insgesamt	3 346 741	1 306,25	x
31	Schulden zusammen darunter	1 666 732	650,53	x
32	am Kreditmarkt und beim sonstigen öffentlichen Bereich	1 643 921	641,63	x
33	Kassenkredite	715 002	279,07	x

#### 4.2 Ausgaben und Einnahmen der Gemeinden nach Gebietskörperschaften

Lfd. Nr	Ausgaben/ Einnahmen	Gemeinden und Gemeinde- verbände	kreisfreie Städte		
			zusammen	mit...bis unter...Einwohnern	
				50 000 - 100 000	100 000 und mehr
1	Ausgaben des Verwaltungshaushaltes zusammen	3 288 581	661 434	308 738	352 697
	darunter				
2	Personalausgaben	703 792	110 411	40 942	69 470
3	Laufender Sachaufwand	456 249	109 052	39 640	69 412
4	Soziale Leistungen	952 912	122 668	53 666	69 002
5	Zinsausgaben	42 405	7 986	2 220	5 766
6	Allgemeine Umlagen	336 625	-	-	-
7	Ausgaben des Vermögenshaushaltes zusammen	430 307	88 116	32 424	55 691
	darunter				
8	Erwerb von Vermögen	45 533	12 738	2 163	10 575
9	Baumaßnahmen zusammen	207 087	39 277	25 959	13 318
	darunter				
10	Schulen	30 380	3 160	1 983	1 177
11	Straßen	57 274	9 185	4 438	4 748
12	Abwasserbeseitigung	1 278	264	-	264
13	Tilgung von Krediten, Rückzahlung von inneren Darlehen	71 507	7 828	2 914	4 914
14	Zuweisungen u. Zuschüsse für Investitionen	65 246	20 179	1 388	18 791
15	Ausgaben des Verwaltungs- und Vermögenshaushaltes insgesamt	3 718 888	749 550	341 162	408 388
16	Einnahmen des Verwaltungshaushaltes zusammen	2 944 072	449 568	150 725	298 843
	darunter				
17	Steuern zusammen	486 365	93 136	28 630	64 506
	darunter				
18	Gemeindeanteil an der Einkommensteuer	56 006	9 901	3 151	6 750
19	Grundsteuer	117 387	20 085	6 404	13 681
20	Gewerbsteuer (brutto)	282 377	56 350	16 908	39 442
21	Allgemeine Umlagen von Gemeinden und Gemeindeverbänden	336 336	-	-	-
22	Zuweisungen und Zuschüsse vom Land zusammen	1 176 204	215 648	83 313	132 336
23	Gebühren, zweckgebundene Abgaben	229 285	71 298	23 197	48 101
24	Einnahmen des Vermögenshaushaltes zusammen	402 668	80 873	29 895	50 977
	darunter				
25	Einnahmen aus der Veräußerung von Vermögen	59 259	19 641	13 278	6 363
26	Beiträge und ähnliche Entgelte	19 066	2 042	402	1 639
27	Zuweisungen und Zuschüsse für Investitionen	244 519	44 615	16 215	28 400
	darunter				
28	vom Land	217 628	37 991	16 028	21 962
29	Einnahmen aus Krediten und inneren Darlehen	37 608	-	-	-
30	Einnahmen des Verwaltungs- und Vermögenshaushaltes insgesamt	3 346 741	530 441	180 621	349 820
31	Schulden zusammen	1 666 732	151 905	61 894	90 011
	darunter				
32	am Kreditmarkt und beim sonstigen öffentlichen Bereich	1 643 921	145 670	61 894	83 776
33	Kassenkredite	715 002	370 884	127 934	242 950

**und Gemeindeverbände vom 01.01. bis 30.06.2006  
und Größenklassen in 1 000 EUR**

kreisangehörige Gemeinden							Land- kreise zusammen	Amtshaus- halte zusammen	Lfd. Nr.
zusammen	mit ... bis unter ... Einwohnern								
	unter 1000	1 000 - 3 000	3 000 - 5 000	5 000 - 10 000	10 000 - 20 000	20 000 - 50 000			
in 1 000 EUR									
1 095 781	38 523	83 725	88 915	201 272	280 057	403 288	1 473 935	57 431	1
323 986	5 107	12 970	23 481	68 626	94 967	118 834	230 483	38 912	2
197 882	6 230	12 897	17 346	39 040	56 011	66 359	135 966	13 348	3
5 509	22	55	215	748	1 739	2 731	824 504	231	4
27 768	855	2 618	3 294	5 117	7 557	8 327	5 914	737	5
336 625	21 095	45 369	27 930	56 215	78 424	107 592	-	-	6
270 156	6 396	16 272	24 440	48 183	72 288	102 577	65 734	6 300	7
22 400	556	1 318	1 660	5 748	6 706	6 412	8 606	1 789	8
131 392	2 629	8 607	10 096	23 923	35 447	50 691	34 281	2 137	9
15 673	151	314	547	2 313	4 417	7 931	10 980	567	10
39 285	919	2 487	2 443	6 630	10 672	16 134	8 798	6	11
1 014	12	238	53	159	546	5	-	-	12
53 038	1 422	3 309	9 045	10 328	17 484	11 451	8 622	2 018	13
36 002	471	1 347	2 003	5 594	4 181	22 406	8 795	269	14
1 365 937	44 919	99 996	113 355	249 455	352 346	505 866	1 539 669	63 732	15
1 069 586	36 745	89 037	93 556	196 041	300 810	353 396	1 365 881	59 037	16
393 228	9 008	33 363	35 686	65 862	114 448	134 861	1	-	17
46 105	1 390	3 207	2 690	9 139	14 089	15 590	-	-	18
97 302	3 904	8 271	6 967	19 262	27 668	31 229	-	-	19
226 027	3 087	20 186	24 698	33 068	66 189	78 799	-	-	20
-	-	-	-	-	-	-	295 871	40 465	21
366 942	16 882	33 063	29 579	69 927	99 764	117 726	590 666	2 949	22
67 746	2 383	4 647	6 392	14 286	17 102	22 936	87 041	3 200	23
241 492	9 017	19 460	22 033	51 570	58 244	81 167	71 484	8 820	24
34 447	884	1 882	3 215	7 627	9 477	11 361	5 089	82	25
16 896	598	1 600	1 014	3 676	4 378	5 630	129	-	26
138 369	5 756	11 745	12 910	27 279	32 901	47 779	60 164	1 371	27
121 409	4 968	10 600	8 790	23 310	29 796	43 946	57 986	242	28
31 186	502	1 223	2 603	8 622	5 975	12 261	136	6 287	29
1 311 077	45 763	108 498	115 590	247 611	359 054	434 563	1 437 365	67 858	30
1 252 418	57 650	133 167	169 175	261 700	315 056	315 669	225 106	37 303	31
1 242 652	57 650	133 167	169 048	257 318	309 991	315 478	218 296	37 303	32
155 438	1 460	8 477	9 876	17 699	7 790	110 136	186 852	1 827	33

### 4.3 Ausgaben und Einnahmen der Gemeinden nach Gebietskörperschaften

Lfd. Nr.	Ausgaben/ Einnahmen	Gemeinden und Gemeinde- verbände	kreisfreie Städte		
			zusammen	mit...bis unter...Einwohnern	
				50 000 - 100 000	100 000 und mehr
1	Ausgaben des Verwaltungshaushaltes zusammen	1 283,55	1 688,69	2 219,68	1 396,29
	darunter				
2	Personalausgaben	274,69	281,89	294,35	275,02
3	Laufender Sachaufwand	178,08	278,42	284,99	274,80
4	Soziale Leistungen	371,93	313,18	385,83	273,17
5	Zinsausgaben	16,55	20,39	15,96	22,83
6	Allgemeine Umlagen	131,39	-	-	-
7	Ausgaben des Vermögenshaushaltes zusammen	167,95	224,97	233,12	220,48
	darunter				
8	Erwerb von Vermögen	17,77	32,52	15,55	41,86
9	Baumaßnahmen zusammen	80,83	100,28	186,63	52,73
	darunter				
10	Schulen	11,86	8,07	14,25	4,66
11	Straßen	22,35	23,45	31,90	18,80
12	Abwasserbeseitigung	0,50	0,67	-	1,05
13	Tilgung von Krediten, Rückzahlung von inneren Darlehen	27,91	19,99	20,95	19,45
14	Zuweisungen u. Zuschüsse für Investitionen	25,47	51,52	9,98	74,39
15	Ausgaben des Verwaltungs- und Vermögenshaushaltes insgesamt	1 451,50	1 913,65	2 452,80	1 616,77
16	Einnahmen des Verwaltungshaushaltes zusammen	1 149,09	1 147,78	1 083,65	1 183,09
	darunter				
17	Steuern zusammen	189,83	237,78	205,84	255,37
	darunter				
18	Gemeindeanteil an der Einkommensteuer	21,86	25,28	22,65	26,72
19	Grundsteuer	45,82	51,28	46,04	54,16
20	Gewerbesteuer (brutto)	110,21	143,87	121,56	156,15
21	Allgemeine Umlagen von Gemeinden und Gemeindeverbänden	131,27	-	-	-
22	Zuweisungen und Zuschüsse vom Land zusammen	459,08	550,56	598,98	523,90
23	Gebühren, zweckgebundene Abgaben	89,49	182,03	166,78	190,43
24	Einnahmen des Vermögenshaushaltes zusammen	157,16	206,47	214,93	201,81
	darunter				
25	Einnahmen aus der Veräußerung von Vermögen	23,13	50,15	95,47	25,19
26	Beiträge und ähnliche Entgelte	7,44	5,21	2,89	6,49
27	Zuweisungen und Zuschüsse für Investitionen	95,44	113,91	116,58	112,43
	darunter				
28	vom Land	84,94	96,99	115,24	86,95
29	Einnahmen aus Krediten und inneren Darlehen	14,68	-	-	-
30	Einnahmen des Verwaltungs- und Vermögenshaushaltes insgesamt	1 306,25	1 354,25	1 298,58	1 384,91
31	Schulden zusammen	650,53	387,82	444,99	356,35
	darunter				
32	am Kreditmarkt und beim sonstigen öffentlichen Bereich	641,63	371,90	444,99	331,66
33	Kassenkredite	279,07	946,89	919,79	961,82

**und Gemeindeverbände vom 01.01. bis 30.06.2006  
und Größenklassen in EUR je Einwohner**

kreisangehörige Gemeinden							Land- kreise zusammen	Amtshaus- halte zusammen	Lfd. Nr.
zusammen	mit ... bis unter... Einwohnern								
	unter 1 000	1 000 - 3 000	3 000 - 5 000	5 000 - 10 000	10 000 - 20 000	20 000 - 50 000			
in EUR je Einwohner									
504,87	396,59	418,80	522,29	474,92	469,33	590,81	679,10	147,93	1
149,27	52,57	64,88	137,93	161,93	159,15	174,09	106,19	100,23	2
91,17	64,13	64,51	101,89	92,12	93,87	97,21	62,65	34,38	3
2,54	0,22	0,28	1,26	1,76	2,91	4,00	379,88	0,59	4
12,79	8,81	13,10	19,35	12,07	12,66	12,20	2,72	1,90	5
155,10	217,17	226,94	164,06	132,65	131,43	157,62	-	-	6
124,47	65,85	81,39	143,56	113,69	121,14	150,27	30,29	16,23	7
10,32	5,73	6,59	9,75	13,56	11,24	9,39	3,97	4,61	8
60,54	27,06	43,05	59,31	56,45	59,40	74,26	15,79	5,50	9
7,22	1,55	1,57	3,21	5,46	7,40	11,62	5,06	1,46	10
18,10	9,46	12,44	14,35	15,64	17,88	23,64	4,05	0,02	11
0,47	0,13	1,19	0,31	0,38	0,91	0,01	-	-	12
24,44	14,64	16,55	53,13	24,37	29,30	16,78	3,97	5,20	13
16,59	4,85	6,74	11,77	13,20	7,01	32,83	4,05	0,69	14
629,34	462,44	500,19	665,85	588,61	590,47	741,08	709,39	164,15	15
492,80	378,29	445,38	549,55	462,58	504,11	517,72	629,32	152,06	16
181,18	92,74	166,89	209,62	155,41	191,80	197,57	0,00	-	17
21,24	14,31	16,04	15,80	21,56	23,61	22,84	-	-	18
44,83	40,20	41,37	40,92	45,45	46,37	45,75	-	-	19
104,14	31,78	100,97	145,07	78,03	110,92	115,44	-	-	20
-	-	-	-	-	-	-	136,32	104,23	21
169,07	173,80	165,38	173,75	165,00	167,19	172,47	272,14	7,59	22
31,21	24,54	23,25	37,55	33,71	28,66	33,60	40,10	8,24	23
111,27	92,83	97,34	129,43	121,68	97,61	118,91	32,94	22,72	24
15,87	9,10	9,42	18,89	18,00	15,88	16,64	2,34	0,21	25
7,78	6,16	8,00	5,96	8,67	7,34	8,25	0,06	-	26
63,75	59,26	58,75	75,83	64,37	55,14	69,99	27,72	3,53	27
55,94	51,15	53,02	51,63	55,00	49,93	64,38	26,72	0,62	28
14,37	5,16	6,12	15,29	20,34	10,01	17,96	0,06	16,19	29
604,07	471,12	542,72	678,98	584,26	601,72	636,63	662,25	174,78	30
577,04	593,50	666,12	993,74	617,51	527,98	462,45	103,72	96,08	31
572,54	593,50	666,12	992,99	607,17	519,49	462,17	100,58	96,08	32
71,62	15,03	42,40	58,01	41,76	13,06	161,35	86,09	4,71	33

#### 4.4 Ausgaben und Einnahmen der Gemeinden nach kreisfreien Städten

Lfd. Nr.	Ausgaben/ Einnahmen	kreisfreie Städte zusammen	davon kreisfreie Städte		
			Branden- burg a.d. Havel	Cottbus	Frankfurt (Oder)
in 1 000 EUR					
1	Ausgaben des Verwaltungshaushaltes zusammen	661 434	171 888	115 302	136 850
	darunter				
2	Personalausgaben	110 411	20 232	32 953	20 709
3	Laufender Sachaufwand	109 052	18 201	21 352	21 439
4	Soziale Leistungen	122 668	28 581	31 441	25 085
5	Zinsausgaben	7 986	1 447	2 581	773
6	Allgemeine Umlagen	-	-	-	-
7	Ausgaben des Vermögenshaushaltes zusammen	88 116	22 644	25 598	9 780
	darunter				
8	Erwerb von Vermögen	12 738	1 451	9 853	712
9	Baumaßnahmen zusammen	39 277	17 857	7 107	8 102
	darunter				
10	Schulen	3 160	822	1 079	1 161
11	Straßen	9 185	2 272	2 056	2 165
12	Abwasserbeseitigung	264	-	-	-
13	Tilgung von Krediten, Rückzahlung von inneren Darlehen	7 828	1 975	1 442	939
14	Zuweisungen u. Zuschüsse für Investitionen	20 179	1 361	7 197	28
15	Ausgaben des Verwaltungs- und Vermögenshaushaltes insgesamt	749 550	194 532	140 900	146 630
16	Einnahmen des Verwaltungshaushaltes zusammen	449 568	78 642	109 338	72 083
	darunter				
17	Steuern zusammen	93 136	19 537	24 638	9 093
	darunter				
18	Gemeindeanteil an der Einkommensteuer	9 901	1 562	2 667	1 589
19	Grundsteuer	20 085	3 352	5 518	3 051
20	Gewerbesteuer (brutto)	56 350	13 593	14 486	3 315
21	Allgemeine Umlagen von Gemeinden und Gemeindeverbänden	-	-	-	-
22	Zuweisungen und Zuschüsse vom Land zusammen	215 648	43 218	60 357	40 094
23	Gebühren, zweckgebundene Abgaben	71 298	7 336	11 788	15 861
24	Einnahmen des Vermögenshaushaltes zusammen	80 873	22 358	14 555	7 538
	darunter				
25	Einnahmen aus der Veräußerung von Vermögen	19 641	12 087	1 303	1 191
26	Beiträge und ähnliche Entgelte	2 042	208	811	194
27	Zuweisungen und Zuschüsse für Investitionen	44 615	10 062	12 368	6 153
	darunter				
28	vom Land	37 991	10 057	10 217	5 971
29	Einnahmen aus Krediten und inneren Darlehen	-	-	-	-
30	Einnahmen des Verwaltungs- und Vermögenshaushaltes insgesamt	530 441	100 999	123 893	79 621
31	Schulden zusammen	151 905	43 496	55 349	18 397
	darunter				
32	am Kreditmarkt und beim sonstigen öffentlichen Bereich	145 670	43 496	49 114	18 397
33	Kassenkredite	370 884	63 000	182 850	64 934

**und Gemeindeverbände vom 01.01. bis 30.06.2006**  
**in 1 000 EUR und EUR je Einwohner**

	kreisfreie Städte zusammen	davon kreisfreie Städte				Lfd. Nr.
Potsdam		Branden- burg a.d. Havel	Cottbus	Frankfurt (Oder)	Potsdam	
	in EUR je Einwohner					
237 395	1 688,69	2 302,21	1 088,16	2 124,04	1 618,95	1
36 517	281,89	270,98	310,99	321,43	249,03	2
48 060	278,42	243,78	201,51	332,76	327,75	3
37 562	313,18	382,80	296,72	389,35	256,16	4
3 186	20,39	19,38	24,35	12,00	21,73	5
-	-	-	-	-	-	6
30 093	224,97	303,28	241,59	151,80	205,22	7
722	32,52	19,44	92,99	11,05	4,92	8
6 211	100,28	239,18	67,08	125,74	42,36	9
98	8,07	11,01	10,18	18,02	0,67	10
2 692	23,45	30,43	19,41	33,61	18,36	11
264	0,67	-	-	-	1,80	12
3 473	19,99	26,45	13,60	14,58	23,68	13
11 594	51,52	18,22	67,92	0,43	79,07	14
267 488	1 913,65	2 605,50	1 329,75	2 275,84	1 824,18	15
189 505	1 147,78	1 053,30	1 031,88	1 118,80	1 292,36	16
39 868	237,78	261,67	232,52	141,14	271,89	17
4 083	25,28	20,92	25,17	24,66	27,84	18
8 163	51,28	44,90	52,08	47,36	55,67	19
24 956	143,87	182,07	136,71	51,45	170,19	20
-	-	-	-	-	-	21
71 978	550,56	578,85	569,62	622,30	490,87	22
36 313	182,03	98,26	111,25	246,17	247,64	23
36 422	206,47	299,45	137,36	116,99	248,39	24
5 060	50,15	161,90	12,30	18,48	34,51	25
828	5,21	2,79	7,65	3,01	5,65	26
16 033	113,91	134,77	116,72	95,50	109,34	27
11 745	96,99	134,70	96,43	92,68	80,10	28
-	-	-	-	-	-	29
225 927	1 354,25	1 352,76	1 169,24	1 235,80	1 540,74	30
34 662	387,82	582,58	522,36	285,54	236,38	31
34 662	371,90	582,58	463,51	285,54	236,38	32
60 100	946,89	843,80	1 725,65	1 007,85	409,86	33

#### 4.5 Ausgaben und Einnahmen der Gemeinden Kreis

Lfd. Nr.	Ausgaben/ Einnahmen	Gemeinden und Gemeinde- verbände des Kreises insgesamt	davon		
			Landkreis	kreisang. Gemeinden einschl. Amtsh. insg.	amtsfreie
					Gemeinden zusammen
1 000 EUR					
1	Ausgaben des Verwaltungshaushaltes zusammen darunter	162 936	84 515	78 420	63 473
2	Personalausgaben	43 595	14 866	28 729	24 199
3	Laufender Sachaufwand	28 030	12 478	15 552	13 050
4	Soziale Leistungen	43 789	43 409	381	358
5	Zinsausgaben	2 131	200	1 931	1 357
6	Allgemeine Umlagen	23 776	-	23 776	17 630
7	Ausgaben des Vermögenshaushaltes zusammen darunter	32 154	6 654	25 500	22 568
8	Erwerb von Vermögen	1 942	226	1 715	1 459
9	Baumaßnahmen zusammen darunter	16 170	5 730	10 440	8 572
10	Schulen	1 272	260	1 013	816
11	Straßen	3 725	111	3 614	3 256
12	Abwasserbeseitigung	81	-	81	73
13	Tilgung von Krediten, Rückzahlung von inneren Darlehen	6 689	359	6 330	5 807
14	Zuweisungen u. Zuschüsse für Investitionen	1 692	338	1 354	1 076
15	Ausgaben des Verwaltungs- und Vermögenshaushaltes insgesamt	195 089	91 169	103 920	86 040
16	Einnahmen des Verwaltungshaushaltes zusammen darunter	171 526	83 423	88 103	73 343
17	Steuern zusammen darunter	23 793	-	23 793	21 220
18	Gemeindeanteil an der Einkommensteuer	4 207	-	4 207	3 715
19	Grundsteuer	8 133	-	8 133	6 924
20	Gewerbsteuer (brutto)	9 719	-	9 719	9 073
21	Allgemeine Umlagen von Gemeinden und Gemeindeverbänden	23 109	20 091	3 018	-
22	Zuweisungen und Zuschüsse vom Land zusammen	83 684	51 471	32 213	26 844
23	Gebühren, zweckgebundene Abgaben	13 288	7 561	5 727	4 763
24	Einnahmen des Vermögenshaushaltes zusammen darunter	25 263	5 496	19 767	17 037
25	Einnahmen aus der Veräußerung von Vermögen	4 016	436	3 580	3 215
26	Beiträge und ähnliche Entgelte	1 620	-	1 620	1 514
27	Zuweisungen und Zuschüsse für Investitionen darunter	15 184	4 701	10 483	8 690
28	vom Land	14 146	4 370	9 776	8 027
29	Einnahmen aus Krediten und inneren Darlehen	3 671	-	3 671	3 601
30	Einnahmen des Verwaltungs- und Vermögenshaushaltes insgesamt	196 788	88 918	107 870	90 380
31	Schulden zusammen darunter	104 934	19 806	85 128	56 558
32	am Kreditmarkt und beim sonstigen öffentlichen Bereich	104 934	19 806	85 128	56 558
33	Kassenkredite	2 669	-	2 669	953

**und Gemeindeverbände vom 01.01. bis 30.06.2006**

**Barnim**

		Gemeinden und Gemeinde- verbände des Kreises insgesamt	davon					Lfd. Nr.
davon			Landkreis	kreisang. Gemeinden einschl. Amtsh. insg.	davon			
amtsang. Gemeinden zusammen	Amtshaus- halte zusammen				amtsfreie Gemeinden zusammen	amtsang. Gemeinden zusammen	Amtshaus- halte zusammen	
		EUR je Einwohner						
10 673	4 275	927,28	480,99	446,30	434,22	361,34	144,74	1
1 856	2 674	248,10	84,61	163,50	165,54	62,83	90,54	2
1 235	1 268	159,52	71,01	88,51	89,27	41,81	42,93	3
12	10	249,21	247,04	2,17	2,45	0,41	0,34	4
504	70	12,13	1,14	10,99	9,28	17,07	2,38	5
6 146	-	135,31	-	135,31	120,61	208,08	-	6
2 201	731	182,99	37,87	145,12	154,39	74,52	24,75	7
175	81	11,05	1,29	9,76	9,98	5,93	2,75	8
1 300	568	92,02	32,61	59,41	58,64	44,00	19,23	9
191	5	7,24	1,48	5,76	5,58	6,48	0,17	10
357	-	21,20	0,63	20,57	22,28	12,09	-	11
8	-	0,46	-	0,46	0,50	0,27	-	12
441	82	38,07	2,04	36,02	39,72	14,93	2,78	13
278	-	9,63	1,92	7,71	7,36	9,42	-	14
12 874	5 006	1 110,27	518,85	591,42	588,60	435,87	169,49	15
10 708	4 052	976,17	474,77	501,40	501,74	362,54	137,18	16
2 574	-	135,41	-	135,41	145,16	87,14	-	17
492	-	23,94	-	23,94	25,41	16,67	-	18
1 209	-	46,28	-	46,28	47,36	40,94	-	19
645	-	55,31	-	55,31	62,07	21,85	-	20
-	3 018	131,51	114,34	17,18	-	-	102,18	21
5 190	178	476,25	292,93	183,32	183,64	175,72	6,04	22
713	251	75,62	43,03	32,59	32,58	24,14	8,50	23
2 604	126	143,77	31,28	112,50	116,55	88,16	4,26	24
333	32	22,86	2,48	20,38	22,00	11,29	1,07	25
106	-	9,22	-	9,22	10,36	3,59	-	26
1 711	81	86,41	26,75	59,66	59,45	57,93	2,75	27
1 667	81	80,51	24,87	55,64	54,92	56,46	2,75	28
70	-	20,89	-	20,89	24,63	2,37	-	29
13 312	4 178	1 119,94	506,04	613,90	618,29	450,70	141,45	30
24 332	4 237	597,19	112,72	484,47	386,92	823,82	143,46	31
24 332	4 237	597,19	112,72	484,47	386,92	823,82	143,46	32
982	734	15,19	-	15,19	6,52	33,26	24,85	33

#### 4.6 Ausgaben und Einnahmen der Gemeinden Kreis

Lfd. Nr.	Ausgaben/ Einnahmen	Gemeinden und Gemeinde- verbände des Kreises insgesamt	davon		
			Landkreis	kreisang. Gemeinden einschl. Amtsh. insg.	amtsfreie
					Gemeinden zusammen
1 000 EUR					
1	Ausgaben des Verwaltungshaushaltes zusammen darunter	163 801	77 462	86 339	68 952
2	Personalausgaben	45 208	16 624	28 584	23 832
3	Laufender Sachaufwand	25 611	9 038	16 572	13 534
4	Soziale Leistungen	33 228	32 968	259	211
5	Zinsausgaben	2 902	30	2 872	2 463
6	Allgemeine Umlagen	23 477	-	23 477	17 219
7	Ausgaben des Vermögenshaushaltes zusammen darunter	25 337	6 325	19 012	16 302
8	Erwerb von Vermögen	2 775	704	2 070	1 937
9	Baumaßnahmen zusammen darunter	9 712	1 384	8 328	7 122
10	Schulen	2 785	433	2 352	2 321
11	Straßen	2 808	866	1 942	1 749
12	Abwasserbeseitigung	174	-	174	156
13	Tilgung von Krediten, Rückzahlung von inneren Darlehen	3 596	229	3 367	2 751
14	Zuweisungen u. Zuschüsse für Investitionen	3 436	1 000	2 436	2 374
15	Ausgaben des Verwaltungs- und Vermögenshaushaltes insgesamt	189 139	83 788	105 351	85 254
16	Einnahmen des Verwaltungshaushaltes zusammen darunter	169 878	71 474	98 404	82 367
17	Steuern zusammen darunter	41 603	-	41 603	38 099
18	Gemeindeanteil an der Einkommensteuer	3 852	-	3 852	3 436
19	Grundsteuer	7 667	-	7 667	6 333
20	Gewerbsteuer (brutto)	27 978	-	27 978	26 517
21	Allgemeine Umlagen von Gemeinden und Gemeindeverbänden	23 477	20 359	3 118	-
22	Zuweisungen und Zuschüsse vom Land zusammen	65 163	39 502	25 660	21 113
23	Gebühren, zweckgebundene Abgaben	12 929	7 146	5 784	4 733
24	Einnahmen des Vermögenshaushaltes zusammen darunter	35 809	8 390	27 418	17 439
25	Einnahmen aus der Veräußerung von Vermögen	3 612	301	3 310	2 872
26	Beiträge und ähnliche Entgelte	2 282	-	2 282	1 325
27	Zuweisungen und Zuschüsse für Investitionen darunter	14 247	4 481	9 766	8 434
28	vom Land	12 250	4 378	7 872	6 644
29	Einnahmen aus Krediten und inneren Darlehen	6 605	-	6 605	1 303
30	Einnahmen des Verwaltungs- und Vermögenshaushaltes insgesamt	205 686	79 864	125 822	99 806
31	Schulden zusammen darunter	113 469	3 762	109 707	86 065
32	am Kreditmarkt und beim sonstigen öffentlichen Bereich	113 469	3 762	109 707	86 065
33	Kassenkredite	1 782	-	1 782	484

**und Gemeindeverbände vom 01.01. bis 30.06.2006**

**Dahme-Spreewald**

		Gemeinden und Gemeinde- verbände des Kreises insgesamt	davon					Lfd. Nr.	
davon			Landkreis	kreisang. Gemeinden einschl. Amtsh. insg.	davon				
amtsang. Gemeinden zusammen	Amtshaus- halte zusammen				amtsfreie Gemeinden zusammen	amtsang. Gemeinden zusammen	Amtshaus- halte zusammen		
		EUR je Einwohner							
11 556	5 831	1 013,96	479,50	534,46	511,48	432,23	218,10	1	
1 339	3 413	279,85	102,90	176,94	176,78	50,09	127,66	2	
1 959	1 080	158,53	55,95	102,59	100,39	73,26	40,38	3	
18	31	205,69	204,08	1,61	1,56	0,67	1,15	4	
272	136	17,96	0,18	17,78	18,27	10,19	5,08	5	
6 257	-	145,32	-	145,32	127,73	234,03	-	6	
2 115	595	156,84	39,16	117,69	120,93	79,09	22,26	7	
74	60	17,17	4,36	12,82	14,37	2,75	2,24	8	
1 106	100	60,12	8,57	51,55	52,83	41,35	3,75	9	
18	13	17,24	2,68	14,56	17,22	0,66	0,48	10	
194	-	17,38	5,36	12,02	12,97	7,24	-	11	
18	-	1,07	-	1,07	1,16	0,66	-	12	
229	388	22,26	1,42	20,84	20,40	8,57	14,50	13	
62	-	21,27	6,19	15,08	17,61	2,33	-	14	
13 671	6 426	1 170,80	518,66	652,14	632,41	511,31	240,35	15	
11 025	5 012	1 051,57	442,44	609,14	610,99	412,34	187,45	16	
3 504	-	257,53	-	257,53	282,61	131,06	-	17	
416	-	23,85	-	23,85	25,49	15,56	-	18	
1 334	-	47,46	-	47,46	46,98	49,90	-	19	
1 461	-	173,19	-	173,19	196,70	54,64	-	20	
-	3 118	145,32	126,02	19,30	-	-	116,62	21	
4 466	82	403,37	244,53	158,84	156,61	167,02	3,06	22	
571	479	80,03	44,23	35,80	35,11	21,35	17,92	23	
4 345	5 634	221,66	51,94	169,73	129,36	162,52	210,72	24	
438	0	22,36	1,87	20,49	21,30	16,39	0,00	25	
958	-	14,13	-	14,13	9,83	35,81	-	26	
1 332	-	88,19	27,74	60,45	62,56	49,82	-	27	
1 228	-	75,83	27,10	48,73	49,29	45,92	-	28	
-	5 303	40,89	-	40,89	9,66	-	198,33	29	
15 370	10 646	1 273,24	494,37	778,86	740,35	574,86	398,17	30	
14 851	8 791	702,39	23,28	679,11	638,42	555,45	328,80	31	
14 851	8 791	702,39	23,28	679,11	638,42	555,45	328,80	32	
1 163	135	11,03	-	11,03	3,59	43,48	5,04	33	

#### 4.7 Ausgaben und Einnahmen der Gemeinden

**Kreis**

Lfd. Nr.	Ausgaben/ Einnahmen	Gemeinden und Gemeinde- verbände des Kreises insgesamt	davon		
			Landkreis	kreisang. Gemeinden einschl. Amtsh. insg.	amtsfreie
					Gemeinden zusammen
1 000 EUR					
1	Ausgaben des Verwaltungshaushaltes zusammen darunter	125 933	57 622	68 311	51 368
2	Personalausgaben	35 337	15 413	19 924	15 089
3	Laufender Sachaufwand	17 112	6 284	10 828	7 877
4	Soziale Leistungen	24 843	24 843	0	0
5	Zinsausgaben	2 563	285	2 278	1 914
6	Allgemeine Umlagen	19 927	-	19 927	12 044
7	Ausgaben des Vermögenshaushaltes zusammen darunter	17 901	2 952	14 949	11 752
8	Erwerb von Vermögen	1 089	258	831	576
9	Baumaßnahmen zusammen darunter	8 563	1 098	7 465	5 505
10	Schulen	1 017	537	481	455
11	Straßen	1 650	149	1 501	1 315
12	Abwasserbeseitigung	12	-	12	0
13	Tilgung von Krediten, Rückzahlung von inneren Darlehen	6 251	844	5 408	4 822
14	Zuweisungen u. Zuschüsse für Investitionen	1 352	746	606	209
15	Ausgaben des Verwaltungs- und Vermögenshaushaltes insgesamt	143 834	60 574	83 259	63 120
16	Einnahmen des Verwaltungshaushaltes zusammen darunter	111 838	53 584	58 254	41 380
17	Steuern zusammen darunter	13 484	-	13 484	10 867
18	Gemeindeanteil an der Einkommensteuer	1 781	-	1 781	1 381
19	Grundsteuer	4 793	-	4 793	3 620
20	Gewerbesteuer (brutto)	5 816	-	5 816	4 962
21	Allgemeine Umlagen von Gemeinden und Gemeindeverbänden	20 114	16 234	3 880	-
22	Zuweisungen und Zuschüsse vom Land zusammen	53 416	30 489	22 927	17 095
23	Gebühren, zweckgebundene Abgaben	4 998	1 975	3 023	2 101
24	Einnahmen des Vermögenshaushaltes zusammen darunter	18 689	3 776	14 912	11 169
25	Einnahmen aus der Veräußerung von Vermögen	812	15	797	550
26	Beiträge und ähnliche Entgelte	313	-	313	112
27	Zuweisungen und Zuschüsse für Investitionen darunter	13 145	3 752	9 393	6 180
28	vom Land	11 133	3 468	7 665	5 736
29	Einnahmen aus Krediten und inneren Darlehen	3 237	-	3 237	3 237
30	Einnahmen des Verwaltungs- und Vermögenshaushaltes insgesamt	130 527	57 360	73 166	52 548
31	Schulden zusammen darunter	95 610	9 893	85 717	68 497
32	am Kreditmarkt und beim sonstigen öffentlichen Bereich	94 411	9 893	84 518	67 298
33	Kassenkredite	29 173	21 129	8 044	5 902

**und Gemeindeverbände vom 01.01. bis 30.06.2006**

**Elbe-Elster**

davon		Gemeinden und Gemeinde- verbände des Kreises insgesamt	davon					Lfd. Nr.
amtsang. Gemeinden zusammen	Amtshaus- halte zusammen		Landkreis	kreisang. Gemeinden einschl. Amtsh. insg.	davon			
					amtsfreie Gemeinden zusammen	amtsang. Gemeinden zusammen	Amtshaus- halte zusammen	
		EUR je Einwohner						
12 516	4 427	1 022,18	467,71	554,47	561,85	393,90	139,33	1
1 634	3 201	286,83	125,11	161,72	165,04	51,43	100,74	2
1 864	1 087	138,90	51,00	87,89	86,15	58,68	34,22	3
-	-	201,65	201,65	0,00	0,00	-	-	4
321	43	20,80	2,31	18,49	20,93	10,10	1,37	5
7 883	-	161,74	-	161,74	131,73	248,09	-	6
2 975	222	145,30	23,96	121,34	128,54	93,64	6,97	7
142	113	8,84	2,10	6,74	6,30	4,47	3,55	8
1 925	34	69,50	8,91	60,59	60,22	60,60	1,08	9
19	6	8,26	4,36	3,90	4,98	0,60	0,20	10
186	-	13,39	1,21	12,19	14,39	5,85	-	11
11	-	0,09	-	0,09	0,00	0,35	-	12
511	75	50,74	6,85	43,89	52,74	16,08	2,35	13
397	-	10,98	6,06	4,92	2,29	12,48	-	14
15 491	4 649	1 167,48	491,68	675,81	690,39	487,54	146,30	15
12 018	4 856	907,78	434,94	472,84	452,60	378,25	152,82	16
2 617	-	109,45	-	109,45	118,86	82,37	-	17
400	-	14,45	-	14,45	15,11	12,58	-	18
1 173	-	38,90	-	38,90	39,59	36,91	-	19
854	-	47,21	-	47,21	54,28	26,86	-	20
-	3 880	163,27	131,77	31,49	-	-	122,11	21
5 686	146	433,57	247,47	186,09	186,98	178,95	4,59	22
777	146	40,57	16,03	24,54	22,98	24,45	4,59	23
3 565	178	151,69	30,65	121,04	122,16	112,21	5,61	24
244	4	6,59	0,12	6,47	6,01	7,67	0,11	25
201	-	2,54	-	2,54	1,22	6,32	-	26
3 057	157	106,70	30,45	76,25	67,59	96,20	4,94	27
1 928	-	90,37	28,15	62,22	62,74	60,69	-	28
-	-	26,27	-	26,27	35,40	-	-	29
15 584	5 034	1 059,47	465,59	593,88	574,76	490,46	158,43	30
15 319	1 901	776,06	80,30	695,76	749,21	482,12	59,82	31
15 319	1 901	766,32	80,30	686,02	736,10	482,12	59,82	32
2 142	-	236,80	171,50	65,29	64,55	67,43	-	33

#### 4.8 Ausgaben und Einnahmen der Gemeinden und Kreis

Lfd. Nr.	Ausgaben/ Einnahmen	Gemeinden und Gemeinde- verbände des Kreises insgesamt	davon		
			Landkreis	kreisang. Gemeinden einschl. Amtsh. insg.	amtsfreie
					Gemeinden zusammen
1 000 EUR					
1	Ausgaben des Verwaltungshaushaltes zusammen darunter	156 410	83 382	73 028	63 746
2	Personalausgaben	41 482	15 357	26 124	23 567
3	Laufender Sachaufwand	26 226	12 269	13 957	12 336
4	Soziale Leistungen	42 084	41 474	610	599
5	Zinsausgaben	2 188	504	1 684	1 609
6	Allgemeine Umlagen	22 224	-	22 224	18 393
7	Ausgaben des Vermögenshaushaltes zusammen darunter	25 153	3 656	21 496	19 731
8	Erwerb von Vermögen	1 847	471	1 376	1 110
9	Baumaßnahmen zusammen darunter	11 136	2 036	9 100	8 820
10	Schulen	2 627	555	2 072	2 062
11	Straßen	2 666	209	2 458	2 347
12	Abwasserbeseitigung	-	-	-	-
13	Tilgung von Krediten, Rückzahlung von inneren Darlehen	3 039	930	2 109	2 009
14	Zuweisungen u. Zuschüsse für Investitionen	5 626	212	5 414	5 024
15	Ausgaben des Verwaltungs- und Vermögenshaushaltes insgesamt	181 563	87 038	94 525	83 478
16	Einnahmen des Verwaltungshaushaltes zusammen darunter	157 715	79 025	78 691	68 784
17	Steuern zusammen darunter	26 851	0	26 851	24 980
18	Gemeindeanteil an der Einkommensteuer	3 544	-	3 544	3 303
19	Grundsteuer	7 921	-	7 921	7 178
20	Gewerbsteuer (brutto)	13 880	-	13 880	13 087
21	Allgemeine Umlagen von Gemeinden und Gemeindeverbänden	22 224	20 402	1 822	-
22	Zuweisungen und Zuschüsse vom Land zusammen	66 734	41 012	25 721	22 483
23	Gebühren, zweckgebundene Abgaben	16 760	11 540	5 219	4 506
24	Einnahmen des Vermögenshaushaltes zusammen darunter	23 538	5 357	18 181	16 207
25	Einnahmen aus der Veräußerung von Vermögen	2 704	207	2 497	2 409
26	Beiträge und ähnliche Entgelte	2 142	2	2 140	2 076
27	Zuweisungen und Zuschüsse für Investitionen darunter	16 312	4 229	12 083	10 899
28	vom Land	15 145	4 167	10 978	10 067
29	Einnahmen aus Krediten und inneren Darlehen	1 194	-	1 194	565
30	Einnahmen des Verwaltungs- und Vermögenshaushaltes insgesamt	181 253	84 382	96 871	84 991
31	Schulden zusammen darunter	111 999	26 460	85 539	81 602
32	am Kreditmarkt und beim sonstigen öffentlichen Bereich	111 647	26 460	85 187	81 250
33	Kassenkredite	1 548	1 501	46	-

**Gemeindeverbände vom 01.01. bis 30.06.2006**

**Haveland**

		Gemeinden und Gemeinde- verbände des Kreises insgesamt	davon					Lfd. Nr.
davon			Landkreis	kreisang. Gemeinden einschl. Amtsh. insg.	davon			
amtsang. Gemeinden zusammen	Amtshaus- halte zusammen				amtsfreie Gemeinden zusammen	amtsang. Gemeinden zusammen	Amtshaus- halte zusammen	
		EUR je Einwohner						
6 231	3 051	1 013,44	540,26	473,18	465,67	357,22	174,89	1
697	1 860	268,77	99,50	169,27	172,16	39,97	106,61	2
914	708	169,93	79,49	90,44	90,11	52,38	40,57	3
-	11	272,68	268,73	3,95	4,37	-	0,63	4
64	10	14,17	3,26	10,91	11,76	3,68	0,60	5
3 830	-	144,00	-	144,00	134,36	219,57	-	6
1 248	517	162,97	23,69	139,28	144,14	71,55	29,64	7
94	171	11,97	3,05	8,91	8,11	5,40	9,82	8
235	45	72,15	13,19	58,96	64,43	13,45	2,60	9
6	4	17,02	3,60	13,42	15,06	0,34	0,21	10
110	-	17,27	1,35	15,92	17,15	6,32	-	11
-	-	-	-	-	-	-	-	12
62	38	19,69	6,02	13,67	14,67	3,57	2,20	13
127	262	36,45	1,37	35,08	36,70	7,31	15,03	14
7 479	3 568	1 176,41	563,95	612,46	609,81	428,77	204,53	15
6 493	3 413	1 021,90	512,03	509,87	502,47	372,24	195,64	16
1 871	-	173,98	0,00	173,98	182,48	107,25	-	17
241	-	22,97	-	22,97	24,13	13,84	-	18
743	-	51,33	-	51,33	52,44	42,61	-	19
793	-	89,93	-	89,93	95,60	45,45	-	20
-	1 822	144,00	132,19	11,80	-	-	104,44	21
3 051	188	432,39	265,74	166,66	164,24	174,89	10,75	22
482	231	108,59	74,77	33,82	32,91	27,65	13,27	23
1 961	14	152,51	34,71	117,80	118,39	112,40	0,77	24
81	8	17,52	1,34	16,18	17,59	4,64	0,43	25
63	-	13,88	0,01	13,86	15,17	3,64	-	26
1 184	-	105,69	27,40	78,29	79,62	67,89	-	27
911	-	98,13	27,00	71,13	73,54	52,23	-	28
629	-	7,74	-	7,74	4,13	36,05	-	29
8 454	3 426	1 174,41	546,74	627,67	620,86	484,63	196,42	30
3 463	474	725,68	171,44	554,24	596,10	198,51	27,19	31
3 463	474	723,40	171,44	551,96	593,53	198,51	27,19	32
46	-	10,03	9,73	0,30	-	2,66	-	33

#### 4.9 Ausgaben und Einnahmen der Gemeinden

					Kreis
Lfd. Nr.	Ausgaben/ Einnahmen	Gemeinden und Gemeinde- verbände des Kreises insgesamt	davon		
			Landkreis	kreisang. Gemeinden einschl. Amtsh. insg.	
					amtsfreie Gemeinden zusammen
1 000 EUR					
1	Ausgaben des Verwaltungshaushaltes zusammen darunter	207 196	109 575	97 620	69 784
2	Personalausgaben	47 706	17 131	30 575	22 777
3	Laufender Sachaufwand	27 124	7 948	19 176	14 056
4	Soziale Leistungen	49 498	49 481	16	0
5	Zinsausgaben	2 434	286	2 148	1 500
6	Allgemeine Umlagen	29 407	-	29 407	18 744
7	Ausgaben des Vermögenshaushaltes zusammen darunter	25 845	5 017	20 828	16 871
8	Erwerb von Vermögen	3 119	489	2 631	2 165
9	Baumaßnahmen zusammen darunter	10 872	2 571	8 302	6 293
10	Schulen	1 751	941	811	711
11	Straßen	3 693	609	3 084	2 460
12	Abwasserbeseitigung	14	-	14	14
13	Tilgung von Krediten, Rückzahlung von inneren Darlehen	5 081	379	4 703	4 100
14	Zuweisungen u. Zuschüsse für Investitionen	2 664	1 577	1 087	859
15	Ausgaben des Verwaltungs- und Vermögenshaushaltes insgesamt	233 041	114 593	118 448	86 655
16	Einnahmen des Verwaltungshaushaltes zusammen darunter	173 769	82 155	91 615	65 435
17	Steuern zusammen darunter	24 946	-	24 946	19 678
18	Gemeindeanteil an der Einkommensteuer	4 356	-	4 356	3 635
19	Grundsteuer	7 597	-	7 597	5 839
20	Gewerbsteuer (brutto)	11 337	-	11 337	8 807
21	Allgemeine Umlagen von Gemeinden und Gemeindeverbänden	29 407	23 911	5 496	-
22	Zuweisungen und Zuschüsse vom Land zusammen	84 303	50 351	33 952	25 977
23	Gebühren, zweckgebundene Abgaben	8 438	3 155	5 283	3 973
24	Einnahmen des Vermögenshaushaltes zusammen darunter	23 615	5 984	17 631	14 240
25	Einnahmen aus der Veräußerung von Vermögen	3 150	68	3 081	2 699
26	Beiträge und ähnliche Entgelte	1 056	-	1 056	984
27	Zuweisungen und Zuschüsse für Investitionen darunter	17 086	5 771	11 315	8 950
28	vom Land	15 871	5 388	10 483	8 383
29	Einnahmen aus Krediten und inneren Darlehen	995	136	859	824
30	Einnahmen des Verwaltungs- und Vermögenshaushaltes insgesamt	197 385	88 139	109 245	79 675
31	Schulden zusammen darunter	107 756	9 642	98 114	60 589
32	am Kreditmarkt und beim sonstigen öffentlichen Bereich	104 192	7 727	96 465	58 940
33	Kassenkredite	25 857	19 305	6 552	5 729

**und Gemeindeverbände vom 01.01. bis 30.06.2006**

**Märkisch-Oderland**

		Gemeinden und Gemeinde- verbände des Kreises insgesamt	davon					Lfd. Nr.
davon			Landkreis	kreisang. Gemeinden einschl. Amtsh. insg.	davon			
amtsang. Gemeinden zusammen	Amtshaus- halte zusammen				amtsfreie Gemeinden zusammen	amtsang. Gemeinden zusammen	Amtshaus- halte zusammen	
		EUR je Einwohner						
21 464	6 372	1 079,59	570,94	508,65	476,77	471,22	139,90	1
3 071	4 726	248,57	89,26	159,31	155,61	67,43	103,75	2
3 726	1 394	141,33	41,41	99,92	96,03	81,81	30,60	3
3	13	257,91	257,82	0,09	0,00	0,06	0,29	4
597	50	12,68	1,49	11,19	10,25	13,12	1,10	5
10 663	-	153,23	-	153,23	128,06	234,10	-	6
3 121	836	134,67	26,14	108,52	115,26	68,52	18,35	7
154	312	16,25	2,55	13,71	14,79	3,38	6,85	8
1 605	403	56,65	13,39	43,26	42,99	35,25	8,85	9
98	1	9,13	4,90	4,22	4,86	2,15	0,03	10
624	-	19,24	3,17	16,07	16,81	13,71	-	11
-	-	0,07	-	0,07	0,10	-	-	12
499	104	26,48	1,97	24,50	28,01	10,95	2,29	13
229	-	13,88	8,21	5,66	5,87	5,02	-	14
24 585	7 208	1 214,26	597,08	617,18	592,03	539,74	158,25	15
19 144	7 036	905,43	428,07	477,36	447,05	420,28	154,46	16
5 268	-	129,98	-	129,98	134,44	115,66	-	17
722	-	22,70	-	22,70	24,83	15,84	-	18
1 758	-	39,59	-	39,59	39,89	38,60	-	19
2 529	-	59,07	-	59,07	60,17	55,53	-	20
-	5 496	153,23	124,59	28,64	-	-	120,66	21
7 760	215	439,26	262,35	176,91	177,48	170,37	4,71	22
994	316	43,97	16,44	27,53	27,14	21,81	6,95	23
3 196	195	123,05	31,18	91,87	97,29	70,16	4,28	24
382	0	16,41	0,35	16,06	18,44	8,40	0,00	25
72	-	5,50	-	5,50	6,72	1,58	-	26
2 193	172	89,03	30,07	58,96	61,15	48,15	3,77	27
2 100	-	82,70	28,07	54,62	57,27	46,11	-	28
35	-	5,18	0,71	4,47	5,63	0,76	-	29
22 340	7 230	1 028,47	459,25	569,22	544,34	490,44	158,73	30
34 975	2 549	561,46	50,24	511,22	413,95	767,84	55,96	31
34 975	2 549	542,89	40,26	502,63	402,68	767,84	55,96	32
-	823	134,73	100,59	34,14	39,14	-	18,07	33

#### 4.10 Ausgaben und Einnahmen der Gemeinden Kreis

Lfd. Nr.	Ausgaben/ Einnahmen	Gemeinden und Gemeinde- verbände des Kreises insgesamt	davon		
			Landkreis	kreisang. Gemeinden einschl. Amtsh. insg.	amtsfreie
					Gemeinden zusammen
1 000 EUR					
1	Ausgaben des Verwaltungshaushaltes zusammen darunter	254 488	158 244	96 244	90 451
2	Personalausgaben	54 777	20 090	34 686	32 961
3	Laufender Sachaufwand	32 876	15 931	16 945	15 930
4	Soziale Leistungen	103 784	102 541	1 243	1 243
5	Zinsausgaben	1 575	62	1 513	1 435
6	Allgemeine Umlagen	26 885	-	26 885	25 199
7	Ausgaben des Vermögenshaushaltes zusammen darunter	29 527	3 867	25 659	24 989
8	Erwerb von Vermögen	4 119	207	3 912	3 861
9	Baumaßnahmen zusammen darunter	13 491	2 834	10 657	10 284
10	Schulen	3 919	1 124	2 795	2 785
11	Straßen	3 154	286	2 868	2 585
12	Abwasserbeseitigung	12	-	12	12
13	Tilgung von Krediten, Rückzahlung von inneren Darlehen	3 776	668	3 108	3 038
14	Zuweisungen u. Zuschüsse für Investitionen	2 281	130	2 151	1 976
15	Ausgaben des Verwaltungs- und Vermögenshaushaltes insgesamt	284 014	162 111	121 903	115 440
16	Einnahmen des Verwaltungshaushaltes zusammen darunter	269 330	157 929	111 401	104 837
17	Steuern zusammen darunter	49 915	-	49 915	48 124
18	Gemeindeanteil an der Einkommensteuer	5 031	-	5 031	4 881
19	Grundsteuer	9 202	-	9 202	8 729
20	Gewerbsteuer (brutto)	32 609	-	32 609	31 558
21	Allgemeine Umlagen von Gemeinden und Gemeindeverbänden	26 885	26 439	447	-
22	Zuweisungen und Zuschüsse vom Land zusammen	75 572	45 149	30 424	28 513
23	Gebühren, zweckgebundene Abgaben	19 879	12 287	7 592	7 392
24	Einnahmen des Vermögenshaushaltes zusammen darunter	21 152	4 734	16 418	15 785
25	Einnahmen aus der Veräußerung von Vermögen	5 008	4	5 004	4 986
26	Beiträge und ähnliche Entgelte	1 291	1	1 290	1 272
27	Zuweisungen und Zuschüsse für Investitionen darunter	13 792	4 723	9 069	8 471
28	vom Land	13 297	4 715	8 582	7 987
29	Einnahmen aus Krediten und inneren Darlehen	989	-	989	989
30	Einnahmen des Verwaltungs- und Vermögenshaushaltes insgesamt	290 482	162 663	127 819	120 622
31	Schulden zusammen darunter	83 033	4 877	78 156	73 014
32	am Kreditmarkt und beim sonstigen öffentlichen Bereich	82 345	4 877	77 468	72 325
33	Kassenkredite	-	-	-	-

**und Gemeindeverbände vom 01.01. bis 30.06.2006**

**Oberhavel**

		Gemeinden und Gemeinde- verbände des Kreises insgesamt	davon					Lfd. Nr.
davon			Landkreis	kreisang. Gemeinden einschl. Amtsh. insg.	davon			
amtsang. Gemeinden zusammen	Amtshaus- halte zusammen				amtsfreie Gemeinden zusammen	amtsang. Gemeinden zusammen	Amtshaus- halte zusammen	
		EUR je Einwohner						
3 621	2 172	1 280,20	796,04	484,15	479,57	355,71	213,39	1
176	1 550	275,55	101,06	174,49	174,76	17,25	152,28	2
528	487	165,38	80,14	85,24	84,46	51,82	47,82	3
-	-	522,08	515,83	6,25	6,59	-	-	4
64	14	7,93	0,31	7,61	7,61	6,31	1,34	5
1 686	-	135,25	-	135,25	133,60	165,66	-	6
581	89	148,53	19,46	129,08	132,49	57,10	8,70	7
36	15	20,72	1,04	19,68	20,47	3,55	1,45	8
309	64	67,87	14,26	53,61	54,53	30,31	6,33	9
-	10	19,71	5,65	14,06	14,77	-	0,97	10
277	6	15,87	1,44	14,43	13,71	27,22	0,61	11
-	-	0,06	-	0,06	0,06	-	-	12
61	9	19,00	3,36	15,64	16,11	6,02	0,92	13
175	-	11,47	0,65	10,82	10,48	17,22	-	14
4 202	2 261	1 428,73	815,50	613,23	612,06	412,82	222,10	15
4 157	2 406	1 354,86	794,46	560,40	555,85	408,37	236,41	16
1 791	-	251,10	-	251,10	255,15	175,96	-	17
150	-	25,31	-	25,31	25,88	14,70	-	18
473	-	46,29	-	46,29	46,28	46,43	-	19
1 051	-	164,04	-	164,04	167,32	103,23	-	20
-	447	135,25	133,00	2,25	-	-	43,88	21
1 808	103	380,17	227,12	153,05	151,18	177,59	10,13	22
46	154	100,00	61,81	38,19	39,19	4,54	15,17	23
608	25	106,41	23,82	82,59	83,69	59,72	2,46	24
12	6	25,19	0,02	25,17	26,43	1,21	0,55	25
18	-	6,49	0,00	6,49	6,75	1,72	-	26
578	19	69,38	23,76	45,62	44,91	56,79	1,91	27
575	19	66,89	23,72	43,17	42,35	56,53	1,88	28
-	-	4,98	-	4,98	5,24	-	-	29
4 765	2 431	1 461,26	818,27	642,99	639,54	468,09	238,87	30
4 076	1 066	417,70	24,54	393,16	387,12	400,47	104,71	31
4 076	1 066	414,24	24,54	389,70	383,47	400,47	104,71	32
-	-	-	-	-	-	-	-	33

#### 4.11 Ausgaben und Einnahmen der Gemeinden

Kreis					
Lfd. Nr.	Ausgaben/ Einnahmen	Gemeinden und Gemeinde- verbände des Kreises insgesamt	davon		
			Landkreis	kreisang. Gemeinden einschl. Amtsh. insg.	amtsfreie
					Gemeinden zusammen
1 000 EUR					
1	Ausgaben des Verwaltungshaushaltes zusammen darunter	134 191	68 718	65 473	52 699
2	Personalausgaben	36 643	15 211	21 432	17 852
3	Laufender Sachaufwand	20 512	7 747	12 765	10 589
4	Soziale Leistungen	33 009	32 651	358	348
5	Zinsausgaben	1 808	522	1 286	1 017
6	Allgemeine Umlagen	20 535	-	20 535	15 246
7	Ausgaben des Vermögenshaushaltes zusammen darunter	18 338	2 630	15 709	14 006
8	Erwerb von Vermögen	1 786	508	1 278	1 116
9	Baumaßnahmen zusammen darunter	11 206	1 570	9 636	8 919
10	Schulen	1 228	814	414	353
11	Straßen	2 022	180	1 842	1 507
12	Abwasserbeseitigung	224	-	224	202
13	Tilgung von Krediten, Rückzahlung von inneren Darlehen	3 783	449	3 335	2 929
14	Zuweisungen u. Zuschüsse für Investitionen	813	100	714	540
15	Ausgaben des Verwaltungs- und Vermögenshaushaltes insgesamt	152 529	71 348	81 181	66 705
16	Einnahmen des Verwaltungshaushaltes zusammen darunter	129 406	66 442	62 964	51 138
17	Steuern zusammen darunter	19 500	-	19 500	17 773
18	Gemeindeanteil an der Einkommensteuer	2 177	-	2 177	1 825
19	Grundsteuer	5 830	-	5 830	5 109
20	Gewerbesteuer (brutto)	9 847	-	9 847	9 322
21	Allgemeine Umlagen von Gemeinden und Gemeindeverbänden	20 508	17 913	2 595	-
22	Zuweisungen und Zuschüsse vom Land zusammen	61 259	37 373	23 886	19 790
23	Gebühren, zweckgebundene Abgaben	8 117	4 674	3 443	2 670
24	Einnahmen des Vermögenshaushaltes zusammen darunter	17 949	3 438	14 511	12 349
25	Einnahmen aus der Veräußerung von Vermögen	1 680	199	1 481	1 383
26	Beiträge und ähnliche Entgelte	555	-	555	436
27	Zuweisungen und Zuschüsse für Investitionen darunter	12 408	3 239	9 169	7 835
28	vom Land	11 256	3 225	8 030	6 918
29	Einnahmen aus Krediten und inneren Darlehen	1 457	-	1 457	1 457
30	Einnahmen des Verwaltungs- und Vermögenshaushaltes insgesamt	147 355	69 880	77 475	63 487
31	Schulden zusammen darunter	63 835	6 439	57 397	47 299
32	am Kreditmarkt und beim sonstigen öffentlichen Bereich	63 709	6 439	57 271	47 173
33	Kassenkredite	41 956	41 873	83	-

**und Gemeindeverbände vom 01.01. bis 30.06.2006**

**Oberspeewald-Lausitz**

		Gemeinden und Gemeinde- verbände des Kreises insgesamt	davon					Lfd. Nr.
davon			Landkreis	kreisang. Gemeinden einschl. Amtsh. insg.	davon			
amtsang. Gemeinden zusammen	Amtshaus- halte zusammen				amtsfreie Gemeinden zusammen	amtsang. Gemeinden zusammen	Amtshaus- halte zusammen	
		EUR je Einwohner						
9 483	3 291	1 007,93	516,15	491,77	476,54	420,55	145,94	1
1 322	2 257	275,23	114,25	160,98	161,43	58,64	100,11	2
1 328	848	154,07	58,19	95,88	95,75	58,88	37,63	3
-	10	247,94	245,25	2,69	3,14	-	0,46	4
259	11	13,58	3,92	9,66	9,20	11,47	0,47	5
5 289	-	154,24	-	154,24	137,86	234,56	-	6
1 534	169	137,74	19,75	117,99	126,65	68,02	7,50	7
76	86	13,42	3,82	9,60	10,09	3,36	3,82	8
663	55	84,17	11,79	72,38	80,65	29,38	2,42	9
19	41	9,22	6,12	3,11	3,19	0,86	1,81	10
335	-	15,19	1,35	13,84	13,63	14,85	-	11
23	-	1,69	-	1,69	1,82	1,01	-	12
381	24	28,42	3,37	25,05	26,49	16,91	1,06	13
169	5	6,11	0,75	5,36	4,88	7,50	0,21	14
11 016	3 460	1 145,67	535,90	609,76	603,19	488,57	153,45	15
8 266	3 560	971,98	499,05	472,93	462,42	366,59	157,90	16
1 727	-	146,47	-	146,47	160,72	76,58	-	17
352	-	16,35	-	16,35	16,50	15,61	-	18
721	-	43,79	-	43,79	46,20	31,98	-	19
525	-	73,96	-	73,96	84,29	23,28	-	20
-	2 595	154,04	134,54	19,49	-	-	115,09	21
3 926	170	460,12	280,71	179,41	178,95	174,13	7,52	22
525	248	60,97	35,11	25,86	24,14	23,27	10,99	23
1 895	267	134,82	25,82	108,99	111,67	84,04	11,83	24
98	0	12,62	1,49	11,12	12,50	4,33	0,02	25
118	-	4,17	-	4,17	3,95	5,25	-	26
1 176	158	93,20	24,33	68,87	70,85	52,15	7,01	27
1 112	-	84,54	24,23	60,32	62,55	49,34	-	28
-	-	10,95	-	10,95	13,18	-	-	29
10 161	3 827	1 106,80	524,88	581,92	574,09	450,63	169,73	30
9 580	518	479,47	48,36	431,11	427,70	424,87	22,97	31
9 580	518	478,53	48,36	430,17	426,56	424,87	22,97	32
83	-	315,13	314,51	0,62	-	3,68	-	33

#### 4.12 Ausgaben und Einnahmen der Gemeinden

**Kreis**

Lfd. Nr.	Ausgaben/ Einnahmen	Gemeinden und Gemeinde- verbände des Kreises insgesamt	davon		
			Landkreis	kreisang. Gemeinden einschl. Amtsh. insg.	amtsfreie Gemeinden zusammen
					1 000 EUR
1	Ausgaben des Verwaltungshaushaltes zusammen darunter	272 394	164 054	108 340	79 657
2	Personalausgaben	49 663	20 284	29 379	21 588
3	Laufender Sachaufwand	29 627	8 039	21 587	15 856
4	Soziale Leistungen	114 988	114 889	99	43
5	Zinsausgaben	3 877	531	3 346	2 201
6	Allgemeine Umlagen	39 872	-	39 872	29 289
7	Ausgaben des Vermögenshaushaltes zusammen darunter	41 679	5 692	35 987	28 189
8	Erwerb von Vermögen	3 104	866	2 239	1 729
9	Baumaßnahmen zusammen darunter	18 561	2 482	16 079	14 420
10	Schulen	1 712	1 330	383	361
11	Straßen	10 662	626	10 036	9 332
12	Abwasserbeseitigung	28	-	28	28
13	Tilgung von Krediten, Rückzahlung von inneren Darlehen	5 969	670	5 299	1 565
14	Zuweisungen u. Zuschüsse für Investitionen	13 505	1 671	11 834	10 235
15	Ausgaben des Verwaltungs- und Vermögenshaushaltes insgesamt	314 073	169 746	144 327	107 846
16	Einnahmen des Verwaltungshaushaltes zusammen darunter	271 526	173 262	98 264	70 342
17	Steuern zusammen darunter	34 205	-	34 205	28 545
18	Gemeindeanteil an der Einkommensteuer	4 118	-	4 118	3 076
19	Grundsteuer	9 402	-	9 402	7 342
20	Gewerbsteuer (brutto)	18 543	-	18 543	16 476
21	Allgemeine Umlagen von Gemeinden und Gemeindeverbänden	39 872	35 103	4 769	-
22	Zuweisungen und Zuschüsse vom Land zusammen	85 875	53 280	32 595	24 275
23	Gebühren, zweckgebundene Abgaben	8 391	3 354	5 037	2 772
24	Einnahmen des Vermögenshaushaltes zusammen darunter	30 757	5 237	25 520	18 742
25	Einnahmen aus der Veräußerung von Vermögen	2 408	78	2 330	1 730
26	Beiträge und ähnliche Entgelte	820	-	820	608
27	Zuweisungen und Zuschüsse für Investitionen darunter	18 104	5 159	12 945	8 664
28	vom Land	14 689	4 984	9 705	7 163
29	Einnahmen aus Krediten und inneren Darlehen	8 343	-	8 343	7 702
30	Einnahmen des Verwaltungs- und Vermögenshaushaltes insgesamt	302 283	178 499	123 784	89 085
31	Schulden zusammen darunter	149 888	20 307	129 581	90 024
32	am Kreditmarkt und beim sonstigen öffentlichen Bereich	147 161	19 841	127 320	87 763
33	Kassenkredite	50 750	-	50 750	49 917

**und Gemeindeverbände vom 01.01. bis 30.06.2006**

**Oder-Spree**

davon		Gemeinden und Gemeinde- verbände des Kreises insgesamt	davon					Lfd. Nr.
amtsang. Gemeinden zusammen	Amtshaus- halte zusammen		Landkreis	kreisang. Gemeinden einschl. Amtsh. insg.	davon			
					amtsfreie Gemeinden zusammen	amtsang. Gemeinden zusammen	Amtshaus- halte zusammen	
		EUR je Einwohner						
21 718	6 965	1 424,63	858,01	566,62	559,53	444,67	142,60	1
3 114	4 677	259,74	106,09	153,65	151,64	63,75	95,76	2
4 213	1 518	154,95	42,05	112,90	111,38	86,25	31,08	3
18	38	601,39	600,87	0,52	0,30	0,36	0,78	4
1 055	90	20,28	2,78	17,50	15,46	21,60	1,83	5
10 583	-	208,53	-	208,53	205,74	216,68	-	6
6 883	915	217,98	29,77	188,21	198,01	140,92	18,73	7
367	143	16,24	4,53	11,71	12,15	7,50	2,92	8
1 447	212	97,07	12,98	84,09	101,29	29,62	4,33	9
10	12	8,96	6,95	2,00	2,54	0,20	0,24	10
704	-	55,76	3,27	52,49	65,55	14,41	-	11
-	-	0,15	-	0,15	0,20	-	-	12
3 175	559	31,22	3,50	27,71	11,00	65,00	11,44	13
1 598	1	70,63	8,74	61,89	71,90	32,71	0,01	14
28 601	7 880	1 642,61	887,78	754,83	757,54	585,59	161,33	15
20 599	7 323	1 420,09	906,16	513,92	494,11	421,76	149,93	16
5 660	-	178,89	-	178,89	200,51	115,89	-	17
1 042	-	21,54	-	21,54	21,61	21,33	-	18
2 060	-	49,17	-	49,17	51,58	42,18	-	19
2 067	-	96,98	-	96,98	115,73	42,33	-	20
-	4 769	208,53	183,59	24,94	-	-	97,64	21
7 707	614	449,13	278,65	170,47	170,51	157,79	12,57	22
1 815	450	43,88	17,54	26,34	19,47	37,16	9,21	23
6 071	707	160,86	27,39	133,47	131,65	124,30	14,47	24
588	12	12,59	0,41	12,19	12,15	12,04	0,25	25
212	-	4,29	-	4,29	4,27	4,34	-	26
4 254	28	94,69	26,98	67,70	60,86	87,09	0,58	27
2 542	-	76,83	26,07	50,76	50,31	52,05	-	28
281	360	43,63	-	43,63	54,10	5,76	7,37	29
26 670	8 030	1 580,95	933,55	647,39	625,76	546,06	164,40	30
36 193	3 364	783,92	106,21	677,71	632,35	741,04	68,88	31
36 193	3 364	769,65	103,77	665,89	616,47	741,04	68,88	32
834	-	265,43	-	265,43	350,63	17,07	-	33

#### 4.13 Ausgaben und Einnahmen der Gemeinden

Kreis

Lfd. Nr.	Ausgaben/ Einnahmen	Gemeinden und Gemeinde- verbände des Kreises insgesamt	davon		
			Landkreis	kreisang. Gemeinden einschl. Amtsh. insg.	amtsfreie
					Gemeinden zusammen
1 000 EUR					
1	Ausgaben des Verwaltungshaushaltes zusammen darunter	171 340	117 953	53 387	40 352
2	Personalausgaben	34 671	16 159	18 512	15 008
3	Laufender Sachaufwand	20 392	10 245	10 147	8 216
4	Soziale Leistungen	82 988	82 973	14	14
5	Zinsausgaben	2 027	393	1 634	1 318
6	Allgemeine Umlagen	16 858	-	16 858	12 434
7	Ausgaben des Vermögenshaushaltes zusammen darunter	20 217	4 876	15 342	12 894
8	Erwerb von Vermögen	1 642	525	1 117	874
9	Baumaßnahmen zusammen darunter	11 035	3 888	7 148	5 819
10	Schulen	2 363	1 365	998	693
11	Straßen	2 878	1 220	1 658	1 088
12	Abwasserbeseitigung	-	-	-	-
13	Tilgung von Krediten, Rückzahlung von inneren Darlehen	5 318	325	4 993	4 609
14	Zuweisungen u. Zuschüsse für Investitionen	1 612	138	1 474	1 234
15	Ausgaben des Verwaltungs- und Vermögenshaushaltes insgesamt	191 558	122 829	68 729	53 247
16	Einnahmen des Verwaltungshaushaltes zusammen darunter	158 959	105 922	53 037	42 052
17	Steuern zusammen darunter	17 048	0	17 048	15 141
18	Gemeindeanteil an der Einkommensteuer	1 793	-	1 793	1 520
19	Grundsteuer	4 871	-	4 871	4 091
20	Gewerbsteuer (brutto)	9 260	-	9 260	8 547
21	Allgemeine Umlagen von Gemeinden und Gemeindeverbänden	16 858	14 670	2 188	-
22	Zuweisungen und Zuschüsse vom Land zusammen	54 588	35 527	19 061	15 275
23	Gebühren, zweckgebundene Abgaben	8 843	5 811	3 032	2 435
24	Einnahmen des Vermögenshaushaltes zusammen darunter	19 547	4 543	15 004	11 832
25	Einnahmen aus der Veräußerung von Vermögen	2 434	1 035	1 398	1 289
26	Beiträge und ähnliche Entgelte	1 160	-	1 160	964
27	Zuweisungen und Zuschüsse für Investitionen darunter	10 793	3 508	7 286	5 714
28	vom Land	9 674	3 400	6 274	4 967
29	Einnahmen aus Krediten und inneren Darlehen	3 891	-	3 891	3 346
30	Einnahmen des Verwaltungs- und Vermögenshaushaltes insgesamt	178 506	110 465	68 041	53 884
31	Schulden zusammen darunter	106 411	23 454	82 957	65 846
32	am Kreditmarkt und beim sonstigen öffentlichen Bereich	106 367	23 454	82 913	65 846
33	Kassenkredite	28 685	19 317	9 368	9 318

**und Gemeindeverbände vom 01.01. bis 30.06.2006**  
**Ostprignitz-Ruppin**

davon		Gemeinden und Gemeinde- verbände des Kreises insgesamt	davon					Lfd. Nr.	
amtsang. Gemeinden zusammen	Amtshaus- halte zusammen		Landkreis	kreisang. Gemeinden einschl. Amtsh. insg.	davon				
					amtsfreie Gemeinden zusammen	amtsang. Gemeinden zusammen	Amtshaus- halte zusammen		
		EUR je Einwohner							
9 727	3 308	1 578,62	1 086,75	491,88	453,28	498,45	169,52	1	
1 298	2 206	319,43	148,88	170,55	168,58	66,52	113,03	2	
995	935	187,88	94,39	93,48	92,29	51,01	47,92	3	
-	-	764,60	764,46	0,13	0,16	-	-	4	
240	76	18,67	3,62	15,05	14,81	12,28	3,89	5	
4 424	-	155,32	-	155,32	139,67	226,70	-	6	
1 994	454	186,27	44,92	141,35	144,84	102,17	23,24	7	
189	54	15,13	4,84	10,29	9,81	9,67	2,78	8	
988	341	101,67	35,82	65,85	65,37	50,63	17,45	9	
4	302	21,77	12,58	9,20	7,79	0,19	15,45	10	
570	-	26,51	11,24	15,28	12,22	29,20	-	11	
-	-	-	-	-	-	-	-	12	
331	54	49,00	2,99	46,00	51,77	16,95	2,76	13	
237	2	14,85	1,27	13,58	13,86	12,17	0,10	14	
11 721	3 762	1 764,89	1 131,67	633,22	598,11	600,63	192,76	15	
7 353	3 632	1 464,55	975,90	488,65	472,36	376,82	186,14	16	
1 907	-	157,07	0,00	157,07	170,08	97,73	-	17	
273	-	16,52	-	16,52	17,08	13,97	-	18	
780	-	44,88	-	44,88	45,95	39,98	-	19	
712	-	85,31	-	85,31	96,01	36,50	-	20	
-	2 188	155,32	135,16	20,16	-	-	112,11	21	
3 383	402	502,94	327,33	175,61	171,58	173,37	20,62	22	
382	216	81,47	53,54	27,93	27,35	19,56	11,05	23	
2 192	981	180,10	41,86	138,24	132,91	112,31	50,25	24	
97	11	22,42	9,54	12,88	14,48	5,00	0,58	25	
196	-	10,69	-	10,69	10,83	10,04	-	26	
1 209	363	99,44	32,32	67,13	64,19	61,94	18,60	27	
1 168	139	89,13	31,33	57,80	55,80	59,84	7,11	28	
45	500	35,85	-	35,85	37,58	2,33	25,62	29	
9 545	4 613	1 644,64	1 017,76	626,89	605,27	489,13	236,39	30	
13 685	3 426	980,40	216,09	764,31	739,65	701,27	175,56	31	
13 641	3 426	980,00	216,09	763,91	739,65	699,04	175,56	32	
50	-	264,29	177,98	86,31	104,67	2,58	-	33	

#### 4.14 Ausgaben und Einnahmen der Gemeinden

Kreis					
Lfd. Nr.	Ausgaben/ Einnahmen	Gemeinden und Gemeinde- verbände des Kreises insgesamt	davon		
			Landkreis	kreisang. Gemeinden einschl. Amtsh. insg.	amtsfreie Gemeinden zusammen
1 000 EUR					
1	Ausgaben des Verwaltungshaushaltes zusammen darunter	202 551	96 535	106 016	85 928
2	Personalausgaben	50 792	17 324	33 469	26 865
3	Laufender Sachaufwand	29 261	10 752	18 509	15 193
4	Soziale Leistungen	35 220	34 137	1 082	1 070
5	Zinsausgaben	3 590	442	3 148	2 545
6	Allgemeine Umlagen	29 382	-	29 382	21 006
7	Ausgaben des Vermögenshaushaltes zusammen darunter	28 908	7 710	21 198	18 029
8	Erwerb von Vermögen	2 260	394	1 866	1 318
9	Baumaßnahmen zusammen darunter	16 083	4 051	12 032	10 139
10	Schulen	3 145	1 433	1 712	1 357
11	Straßen	6 728	2 146	4 582	4 267
12	Abwasserbeseitigung	236	-	236	226
13	Tilgung von Krediten, Rückzahlung von inneren Darlehen	5 018	572	4 446	3 914
14	Zuweisungen u. Zuschüsse für Investitionen	1 707	336	1 371	1 175
15	Ausgaben des Verwaltungs- und Vermögenshaushaltes insgesamt	231 459	104 246	127 214	103 957
16	Einnahmen des Verwaltungshaushaltes zusammen darunter	195 054	88 927	106 127	85 104
17	Steuern zusammen darunter	35 831	-	35 831	30 968
18	Gemeindeanteil an der Einkommensteuer	5 280	-	5 280	4 578
19	Grundsteuer	9 378	-	9 378	7 707
20	Gewerbesteuer (brutto)	19 086	-	19 086	17 083
21	Allgemeine Umlagen von Gemeinden und Gemeindeverbänden	29 382	25 633	3 748	-
22	Zuweisungen und Zuschüsse vom Land zusammen	78 804	46 148	32 656	26 520
23	Gebühren, zweckgebundene Abgaben	16 294	8 788	7 506	5 736
24	Einnahmen des Vermögenshaushaltes zusammen darunter	29 958	7 487	22 471	19 392
25	Einnahmen aus der Veräußerung von Vermögen	6 010	834	5 176	4 673
26	Beiträge und ähnliche Entgelte	1 754	-	1 754	1 597
27	Zuweisungen und Zuschüsse für Investitionen darunter	16 169	5 599	10 570	8 326
28	vom Land	15 546	5 574	9 972	7 999
29	Einnahmen aus Krediten und inneren Darlehen	979	-	979	811
30	Einnahmen des Verwaltungs- und Vermögenshaushaltes insgesamt	225 012	96 413	128 599	104 496
31	Schulden zusammen darunter	151 574	16 880	134 694	104 214
32	am Kreditmarkt und beim sonstigen öffentlichen Bereich	148 436	16 880	131 556	101 076
33	Kassenkredite	9 749	1 921	7 829	7 829

und Gemeindeverbände vom 01.01. bis 30.06.2006

Potsdam-Mittelmark

davon		Gemeinden und Gemeinde- verbände des Kreises insgesamt	davon					Lfd. Nr.	
amtsang. Gemeinden zusammen	Amtshaus- halte zusammen		Landkreis	kreisang. Gemeinden einschl. Amtsh. insg.	davon				
					amtsfreie Gemeinden zusammen	amtsang. Gemeinden zusammen	Amtshaus- halte zusammen		
		EUR je Einwohner							
16 015	4 073	1 000,19	476,69	523,50	520,33	428,56	108,98	1	
3 571	3 033	250,81	85,54	165,27	162,68	95,56	81,15	2	
2 408	908	144,49	53,09	91,40	92,00	64,44	24,30	3	
13	-	173,91	168,57	5,34	6,48	0,34	-	4	
550	53	17,73	2,18	15,55	15,41	14,73	1,41	5	
8 376	-	145,09	-	145,09	127,20	224,13	-	6	
2 833	336	142,75	38,07	104,67	109,17	75,81	8,99	7	
386	162	11,16	1,95	9,21	7,98	10,33	4,33	8	
1 754	138	79,42	20,00	59,41	61,40	46,95	3,69	9	
271	84	15,53	7,08	8,46	8,22	7,26	2,25	10	
315	-	33,22	10,60	22,63	25,84	8,42	-	11	
10	-	1,17	-	1,17	1,37	0,27	-	12	
496	36	24,78	2,82	21,95	23,70	13,27	0,97	13	
196	-	8,43	1,66	6,77	7,11	5,26	-	14	
18 848	4 409	1 142,94	514,76	628,18	629,50	504,37	117,97	15	
16 462	4 562	963,17	439,12	524,05	515,33	440,52	122,06	16	
4 863	-	176,93	-	176,93	187,52	130,12	-	17	
702	-	26,07	-	26,07	27,72	18,79	-	18	
1 671	-	46,31	-	46,31	46,67	44,71	-	19	
2 003	-	94,25	-	94,25	103,45	53,60	-	20	
-	3 748	145,09	126,58	18,51	-	-	100,30	21	
5 963	173	389,13	227,88	161,25	160,59	159,56	4,64	22	
1 524	246	80,46	43,40	37,06	34,73	40,78	6,58	23	
3 074	6	147,93	36,97	110,96	117,43	82,25	0,15	24	
498	6	29,68	4,12	25,56	28,30	13,32	0,15	25	
158	-	8,66	-	8,66	9,67	4,21	-	26	
2 244	-	79,84	27,65	52,19	50,42	60,05	-	27	
1 973	-	76,76	27,52	49,24	48,44	52,80	-	28	
167	-	4,83	-	4,83	4,91	4,47	-	29	
19 536	4 567	1 111,10	476,09	635,01	632,76	522,77	122,22	30	
27 993	2 487	748,47	83,35	665,11	631,05	749,09	66,55	31	
27 993	2 487	732,97	83,35	649,62	612,05	749,09	66,55	32	
-	-	48,14	9,48	38,66	47,40	-	-	33	

#### 4.15 Ausgaben und Einnahmen der Gemeinden Kreis

Lfd. Nr.	Ausgaben/ Einnahmen	Gemeinden und Gemeinde- verbände des Kreises insgesamt	davon		
			Landkreis	kreisang. Gemeinden einschl. Amtsh. insg.	amtsfreie
					Gemeinden zusammen
1 000 EUR					
1	Ausgaben des Verwaltungshaushaltes zusammen darunter	97 039	53 412	43 627	31 443
2	Personalausgaben	27 542	11 795	15 747	12 125
3	Laufender Sachaufwand	13 228	5 250	7 978	5 734
4	Soziale Leistungen	24 796	24 075	721	600
5	Zinsausgaben	1 461	351	1 110	707
6	Allgemeine Umlagen	14 327	-	14 327	9 191
7	Ausgaben des Vermögenshaushaltes zusammen darunter	12 435	2 425	10 010	6 819
8	Erwerb von Vermögen	1 466	594	872	588
9	Baumaßnahmen zusammen darunter	5 101	388	4 712	2 428
10	Schulen	87	-	87	10
11	Straßen	976	-	976	644
12	Abwasserbeseitigung	11	-	11	-
13	Tilgung von Krediten, Rückzahlung von inneren Darlehen	2 568	480	2 088	1 559
14	Zuweisungen u. Zuschüsse für Investitionen	2 910	957	1 953	1 861
15	Ausgaben des Verwaltungs- und Vermögenshaushaltes insgesamt	109 474	55 837	53 637	38 262
16	Einnahmen des Verwaltungshaushaltes zusammen darunter	94 433	51 875	42 558	30 536
17	Steuern zusammen darunter	11 970	-	11 970	9 506
18	Gemeindeanteil an der Einkommensteuer	1 390	-	1 390	1 076
19	Grundsteuer	3 956	-	3 956	3 049
20	Gewerbesteuer (brutto)	5 851	-	5 851	4 759
21	Allgemeine Umlagen von Gemeinden und Gemeindeverbänden	14 327	12 238	2 090	-
22	Zuweisungen und Zuschüsse vom Land zusammen	45 325	29 392	15 933	12 278
23	Gebühren, zweckgebundene Abgaben	8 558	5 797	2 761	1 938
24	Einnahmen des Vermögenshaushaltes zusammen darunter	12 438	3 557	8 881	6 510
25	Einnahmen aus der Veräußerung von Vermögen	1 253	647	607	482
26	Beiträge und ähnliche Entgelte	672	-	672	533
27	Zuweisungen und Zuschüsse für Investitionen darunter	9 243	2 910	6 333	4 470
28	vom Land	8 589	2 838	5 750	4 165
29	Einnahmen aus Krediten und inneren Darlehen	198	-	198	-
30	Einnahmen des Verwaltungs- und Vermögenshaushaltes insgesamt	106 870	55 431	51 439	37 046
31	Schulden zusammen darunter	83 553	33 215	50 339	32 670
32	am Kreditmarkt und beim sonstigen öffentlichen Bereich	79 125	28 786	50 339	32 670
33	Kassenkredite	5 409	3 919	1 490	824

**und Gemeindeverbände vom 01.01. bis 30.06.2006**

**Prignitz**

		Gemeinden und Gemeinde- verbände des Kreises insgesamt	davon					Lfd. Nr.
davon			Landkreis	kreisang. Gemeinden einschl. Amtsh. insg.	davon			
amtsang. Gemeinden zusammen	Amtshaus- halte zusammen				amtsfreie Gemeinden zusammen	amtsang. Gemeinden zusammen	Amtshaus- halte zusammen	
			EUR je Einwohner					
9 443	2 741	1 087,28	598,46	488,82	472,91	414,89	120,44	1
1 612	2 009	308,60	132,16	176,43	182,37	70,83	88,26	2
1 686	558	148,22	58,83	89,39	86,23	74,08	24,53	3
11	111	277,83	269,76	8,08	9,02	0,47	4,86	4
383	19	16,37	3,94	12,44	10,64	16,85	0,85	5
5 137	-	160,53	-	160,53	138,23	225,69	-	6
3 119	72	139,33	27,17	112,16	102,56	137,04	3,16	7
252	32	16,42	6,65	9,77	8,85	11,06	1,40	8
2 274	10	57,15	4,35	52,80	36,52	99,90	0,45	9
77	-	0,97	-	0,97	0,15	3,37	-	10
333	-	10,94	-	10,94	9,68	14,61	-	11
11	-	0,12	-	0,12	-	0,47	-	12
499	30	28,77	5,38	23,40	23,45	21,94	1,31	13
92	-	32,61	10,72	21,89	27,99	4,05	-	14
12 562	2 813	1 226,61	625,63	600,99	575,47	551,93	123,60	15
9 214	2 808	1 058,08	581,23	476,85	459,27	404,83	123,38	16
2 464	-	134,11	-	134,11	142,97	108,26	-	17
314	-	15,58	-	15,58	16,19	13,81	-	18
907	-	44,33	-	44,33	45,86	39,84	-	19
1 092	-	65,55	-	65,55	71,57	47,97	-	20
-	2 090	160,53	137,12	23,42	-	-	91,82	21
3 471	184	507,85	329,32	178,53	184,67	152,49	8,09	22
746	77	95,89	64,96	30,94	29,15	32,76	3,40	23
2 348	23	139,36	39,85	99,51	97,91	103,18	1,00	24
125	-	14,04	7,25	6,80	7,25	5,49	-	25
140	-	7,53	-	7,53	8,01	6,14	-	26
1 841	23	103,57	32,60	70,96	67,23	80,87	1,00	27
1 585	-	96,23	31,80	64,43	62,65	69,63	-	28
198	-	2,21	-	2,21	-	8,68	-	29
11 562	2 831	1 197,44	621,08	576,36	557,18	508,01	124,37	30
16 874	795	936,18	372,16	564,02	491,36	741,38	34,92	31
16 874	795	886,57	322,54	564,02	491,36	741,38	34,92	32
666	-	60,61	43,91	16,70	12,40	29,26	-	33

#### 4.16 Ausgaben und Einnahmen der Gemeinden Kreis

Lfd. Nr.	Ausgaben/ Einnahmen	Gemeinden und Gemeinde- verbände des Kreises insgesamt	davon		
			Landkreis	kreisang. Gemeinden einschl. Amtsh. insg.	amtsfreie
					Gemeinden zusammen
1 000 EUR					
1	Ausgaben des Verwaltungshaushaltes zusammen darunter	225 189	125 237	99 952	75 556
2	Personalausgaben	40 072	14 982	25 090	18 049
3	Laufender Sachaufwand	26 535	11 969	14 566	10 790
4	Soziale Leistungen	84 782	84 162	620	599
5	Zinsausgaben	3 089	905	2 185	1 427
6	Allgemeine Umlagen	21 423	-	21 423	12 749
7	Ausgaben des Vermögenshaushaltes zusammen darunter	22 008	3 087	18 920	14 338
8	Erwerb von Vermögen	1 815	414	1 401	925
9	Baumaßnahmen zusammen darunter	13 882	1 259	12 623	10 422
10	Schulen	1 435	936	499	405
11	Straßen	1 819	277	1 542	1 005
12	Abwasserbeseitigung	216	-	216	-
13	Tilgung von Krediten, Rückzahlung von inneren Darlehen	4 126	1 223	2 902	1 369
14	Zuweisungen u. Zuschüsse für Investitionen	1 998	191	1 807	1 583
15	Ausgaben des Verwaltungs- und Vermögenshaushaltes insgesamt	247 197	128 325	118 872	89 895
16	Einnahmen des Verwaltungshaushaltes zusammen darunter	200 634	118 197	82 437	50 249
17	Steuern zusammen darunter	34 743	-	34 743	18 478
18	Gemeindeanteil an der Einkommensteuer	2 520	-	2 520	1 847
19	Grundsteuer	3 955	-	3 955	2 700
20	Gewerbsteuer (brutto)	26 660	-	26 660	12 794
21	Allgemeine Umlagen von Gemeinden und Gemeindeverbänden	21 460	17 655	3 806	-
22	Zuweisungen und Zuschüsse vom Land zusammen	62 804	38 523	24 281	18 446
23	Gebühren, zweckgebundene Abgaben	9 595	5 576	4 018	2 958
24	Einnahmen des Vermögenshaushaltes zusammen darunter	18 929	4 225	14 704	11 536
25	Einnahmen aus der Veräußerung von Vermögen	992	147	845	444
26	Beiträge und ähnliche Entgelte	791	-	791	677
27	Zuweisungen und Zuschüsse für Investitionen darunter	16 518	4 078	12 440	10 288
28	vom Land	13 870	4 077	9 793	8 030
29	Einnahmen aus Krediten und inneren Darlehen	385	-	385	28
30	Einnahmen des Verwaltungs- und Vermögenshaushaltes insgesamt	219 564	122 422	97 142	61 785
31	Schulden zusammen darunter	111 324	26 005	85 318	52 389
32	am Kreditmarkt und beim sonstigen öffentlichen Bereich	111 324	26 005	85 318	52 389
33	Kassenkredite	78 535	37 067	41 468	29 923

**und Gemeindeverbände vom 01.01. bis 30.06.2006**

**Spree-Neiße**

davon		Gemeinden und Gemeinde- verbände des Kreises insgesamt	davon					Lfd. Nr.	
amtsang. Gemeinden zusammen	Amtshaus- halte zusammen		Landkreis	kreisang. Gemeinden einschl. Amtsh. insg.	davon				
					amtsfreie Gemeinden zusammen	amtsang. Gemeinden zusammen	Amtshaus- halte zusammen		
		EUR je Einwohner							
18 299	6 096	1 629,94	906,48	723,46	743,69	500,50	166,74	1	
3 254	3 787	290,05	108,44	181,61	177,66	89,01	103,57	2	
2 375	1 402	192,07	86,63	105,43	106,20	64,96	38,34	3	
21	-	613,66	609,17	4,49	5,90	0,57	-	4	
633	126	22,36	6,55	15,81	14,04	17,31	3,43	5	
8 674	-	155,06	-	155,06	125,49	237,24	-	6	
3 671	911	159,29	22,35	136,95	141,13	100,40	24,92	7	
235	242	13,14	2,99	10,14	9,10	6,43	6,61	8	
2 061	140	100,48	9,11	91,37	102,58	56,36	3,83	9	
6	88	10,38	6,78	3,61	3,99	0,16	2,40	10	
537	-	13,17	2,01	11,16	9,89	14,68	-	11	
216	-	1,56	-	1,56	-	5,90	-	12	
1 004	530	29,86	8,86	21,01	13,48	27,45	14,49	13	
224	-	14,46	1,38	13,08	15,59	6,12	-	14	
21 970	7 008	1 789,23	928,83	860,41	884,82	600,90	191,66	15	
26 347	5 841	1 452,21	855,52	596,69	494,60	720,62	159,74	16	
16 264	-	251,47	-	251,47	181,88	444,84	-	17	
673	-	18,24	-	18,24	18,18	18,41	-	18	
1 255	-	28,63	-	28,63	26,57	34,33	-	19	
13 866	-	192,96	-	192,96	125,93	379,24	-	20	
-	3 806	155,33	127,78	27,54	-	-	104,09	21	
5 549	287	454,58	278,83	175,75	181,56	151,76	7,86	22	
888	173	69,45	40,36	29,08	29,12	24,28	4,72	23	
2 857	312	137,01	30,58	106,43	113,55	78,14	8,52	24	
400	2	7,18	1,06	6,12	4,37	10,94	0,05	25	
113	-	5,72	-	5,72	6,66	3,10	-	26	
1 967	186	119,56	29,52	90,04	101,26	53,80	5,08	27	
1 761	2	100,40	29,51	70,89	79,03	48,17	0,07	28	
232	124	2,78	-	2,78	0,28	6,35	3,39	29	
29 204	6 152	1 589,22	886,10	703,12	608,15	798,76	168,26	30	
27 009	5 920	805,77	188,23	617,54	515,66	738,71	161,93	31	
27 009	5 920	805,77	188,23	617,54	515,66	738,71	161,93	32	
11 410	135	568,44	268,29	300,15	294,53	312,08	3,70	33	

#### 4.17 Ausgaben und Einnahmen der Gemeinden Kreis

Lfd. Nr.	Ausgaben/ Einnahmen	Gemeinden und Gemeinde- verbände des Kreises insgesamt	davon		
			Landkreis	kreisang. Gemeinden einschl. Amtsh. insg.	amtsfreie
					Gemeinden zusammen
1 000 EUR					
1	Ausgaben des Verwaltungshaushaltes zusammen darunter	159 400	78 179	81 221	77 508
2	Personalausgaben	45 182	17 220	27 963	27 260
3	Laufender Sachaufwand	23 192	6 353	16 840	16 191
4	Soziale Leistungen	38 373	38 041	332	325
5	Zinsausgaben	2 434	771	1 663	1 531
6	Allgemeine Umlagen	25 627	-	25 627	24 073
7	Ausgaben des Vermögenshaushaltes zusammen darunter	22 035	4 435	17 600	17 005
8	Erwerb von Vermögen	3 787	2 015	1 772	1 727
9	Baumaßnahmen zusammen darunter	10 663	1 753	8 910	8 614
10	Schulen	1 789	221	1 569	1 567
11	Straßen	2 692	1 222	1 470	1 408
12	Abwasserbeseitigung	-	-	-	-
13	Tilgung von Krediten, Rückzahlung von inneren Darlehen	5 031	661	4 370	4 220
14	Zuweisungen u. Zuschüsse für Investitionen	2 405	-	2 405	2 302
15	Ausgaben des Verwaltungs- und Vermögenshaushaltes insgesamt	181 435	82 614	98 820	94 513
16	Einnahmen des Verwaltungshaushaltes zusammen darunter	158 397	72 326	86 072	82 397
17	Steuern zusammen darunter	37 184	-	37 184	36 566
18	Gemeindeanteil an der Einkommensteuer	3 717	-	3 717	3 627
19	Grundsteuer	7 617	-	7 617	7 297
20	Gewerbesteuer (brutto)	23 899	-	23 899	23 727
21	Allgemeine Umlagen von Gemeinden und Gemeindeverbänden	25 808	25 147	661	-
22	Zuweisungen und Zuschüsse vom Land zusammen	63 301	40 128	23 174	21 708
23	Gebühren, zweckgebundene Abgaben	9 310	3 061	6 249	6 097
24	Einnahmen des Vermögenshaushaltes zusammen darunter	23 828	3 745	20 083	19 480
25	Einnahmen aus der Veräußerung von Vermögen	3 721	930	2 791	2 763
26	Beiträge und ähnliche Entgelte	1 634	126	1 508	1 507
27	Zuweisungen und Zuschüsse für Investitionen darunter	11 821	2 689	9 132	8 568
28	vom Land	10 609	2 687	7 921	7 357
29	Einnahmen aus Krediten und inneren Darlehen	4 048	-	4 048	4 048
30	Einnahmen des Verwaltungs- und Vermögenshaushaltes insgesamt	182 226	76 071	106 155	101 877
31	Schulden zusammen darunter	108 812	19 024	89 788	84 828
32	am Kreditmarkt und beim sonstigen öffentlichen Bereich	108 587	19 024	89 563	84 603
33	Kassenkredite	32 094	30 432	1 662	1 662

**und Gemeindeverbände vom 01.01. bis 30.06.2006**

**Teltow-Fläming**

		Gemeinden und Gemeinde- verbände des Kreises insgesamt	davon					Lfd. Nr.	
davon			Landkreis	kreisang. Gemeinden einschl. Amtsh. insg.	davon				
amtsang. Gemeinden zusammen	Amtshaus- halte zusammen				amtsfreie Gemeinden zusammen	amtsang. Gemeinden zusammen	Amtshaus- halte zusammen		
		EUR je Einwohner							
2 797	916	986,33	483,76	502,57	502,09	386,30	126,50	1	
127	576	279,58	106,55	173,03	176,59	17,54	79,57	2	
369	279	143,51	39,31	104,20	104,89	50,95	38,59	3	
-	7	237,44	235,39	2,05	2,11	-	0,93	4	
103	29	15,06	4,77	10,29	9,92	14,20	4,04	5	
1 554	-	158,58	-	158,58	155,94	214,66	-	6	
532	62	136,34	27,44	108,90	110,16	73,54	8,56	7	
19	26	23,43	12,47	10,96	11,18	2,61	3,62	8	
294	2	65,98	10,85	55,13	55,80	40,60	0,24	9	
-	2	11,07	1,37	9,71	10,15	-	0,24	10	
62	-	16,66	7,56	9,10	9,12	8,60	-	11	
-	-	-	-	-	-	-	-	12	
117	34	31,13	4,09	27,04	27,33	16,10	4,70	13	
103	-	14,88	-	14,88	14,91	14,23	-	14	
3 329	978	1 122,68	511,20	611,48	612,26	459,85	135,06	15	
2 630	1 045	980,13	447,54	532,59	533,76	363,21	144,39	16	
617	-	230,08	-	230,08	236,88	85,27	-	17	
89	-	23,00	-	23,00	23,50	12,30	-	18	
320	-	47,13	-	47,13	47,27	44,21	-	19	
172	-	147,88	-	147,88	153,70	23,74	-	20	
-	661	159,69	155,60	4,09	-	-	91,28	21	
1 266	200	391,69	248,30	143,39	140,63	174,83	27,61	22	
134	18	57,61	18,94	38,66	39,50	18,44	2,44	23	
603	-	147,44	23,17	124,27	126,19	83,24	-	24	
28	-	23,02	5,76	17,27	17,90	3,81	-	25	
0	-	10,11	0,78	9,33	9,76	0,06	-	26	
564	-	73,15	16,64	56,51	55,50	77,92	-	27	
564	-	65,64	16,63	49,01	47,66	77,92	-	28	
-	-	25,05	-	25,05	26,22	-	-	29	
3 232	1 045	1 127,57	470,71	656,86	659,96	446,45	144,39	30	
3 875	1 085	673,30	117,72	555,59	549,51	535,25	149,87	31	
3 875	1 085	671,91	117,72	554,20	548,06	535,25	149,87	32	
-	-	198,59	188,31	10,29	10,77	-	-	33	

#### 4.18 Ausgaben und Einnahmen der Gemeinden Kreis

Lfd. Nr.	Ausgaben/ Einnahmen	Gemeinden und Gemeinde- verbände des Kreises insgesamt	davon		
			Landkreis	kreisang. Gemeinden einschl. Amtsh. insg.	amtsfreie Gemeinden zusammen
1 000 EUR					
1	Ausgaben des Verwaltungshaushaltes zusammen darunter	294 278	199 044	95 234	76 430
2	Personalausgaben	40 711	18 025	22 686	17 987
3	Laufender Sachaufwand	27 471	11 664	15 807	12 027
4	Soziale Leistungen	118 862	118 857	4	4
5	Zinsausgaben	2 339	632	1 707	1 132
6	Allgemeine Umlagen	22 905	-	22 905	16 095
7	Ausgaben des Vermögenshaushaltes zusammen darunter	20 655	6 408	14 247	10 990
8	Erwerb von Vermögen	2 044	935	1 109	573
9	Baumaßnahmen zusammen darunter	11 335	3 237	8 098	7 231
10	Schulen	2 088	1 031	1 057	1 037
11	Straßen	2 615	898	1 717	1 411
12	Abwasserbeseitigung	6	-	6	3
13	Tilgung von Krediten, Rückzahlung von inneren Darlehen	3 434	836	2 598	1 648
14	Zuweisungen u. Zuschüsse für Investitionen	3 066	1 400	1 666	1 461
15	Ausgaben des Verwaltungs- und Vermögenshaushaltes insgesamt	314 933	205 452	109 481	87 420
16	Einnahmen des Verwaltungshaushaltes zusammen darunter	232 038	161 341	70 697	53 581
17	Steuern zusammen darunter	22 156	0	22 156	18 074
18	Gemeindeanteil an der Einkommensteuer	2 339	-	2 339	1 948
19	Grundsteuer	6 980	-	6 980	5 334
20	Gewerbesteuer (brutto)	11 543	-	11 543	9 727
21	Allgemeine Umlagen von Gemeinden und Gemeindeverbänden	22 905	20 078	2 828	-
22	Zuweisungen und Zuschüsse vom Land zusammen	79 728	52 321	27 407	21 573
23	Gebühren, zweckgebundene Abgaben	12 588	6 315	6 273	5 110
24	Einnahmen des Vermögenshaushaltes zusammen darunter	20 324	5 515	14 809	10 811
25	Einnahmen aus der Veräußerung von Vermögen	1 820	189	1 631	1 161
26	Beiträge und ähnliche Entgelte	935	-	935	657
27	Zuweisungen und Zuschüsse für Investitionen darunter	15 081	5 326	9 755	7 591
28	vom Land	13 562	4 713	8 849	7 302
29	Einnahmen aus Krediten und inneren Darlehen	1 617	-	1 617	1 317
30	Einnahmen des Verwaltungs- und Vermögenshaushaltes insgesamt	252 362	166 856	85 506	64 392
31	Schulden zusammen darunter	122 629	5 342	117 287	65 734
32	am Kreditmarkt und beim sonstigen öffentlichen Bereich	122 545	5 342	117 203	65 651
33	Kassenkredite	35 910	10 388	25 521	24 273

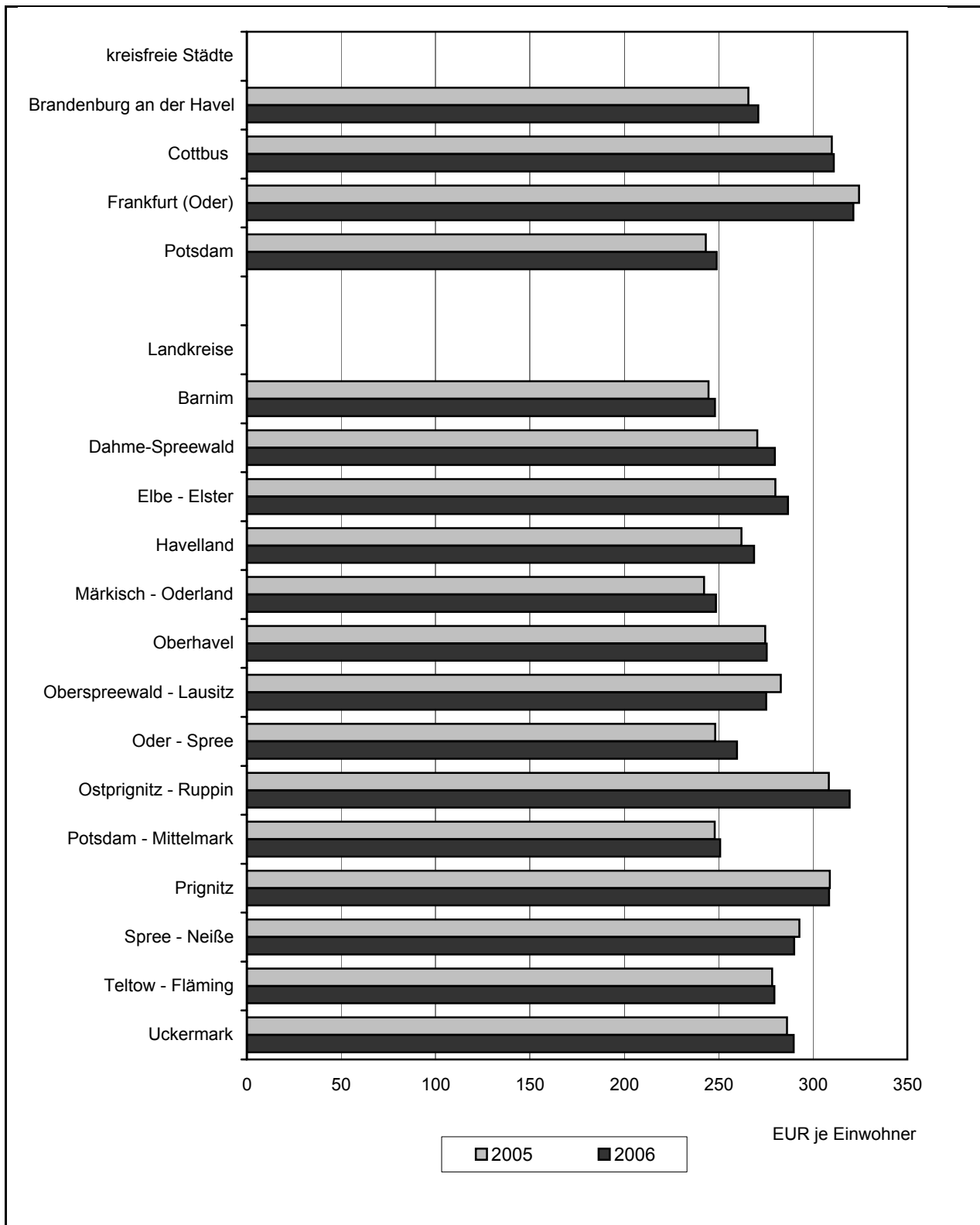
**und Gemeindeverbände vom 01.01. bis 30.06.2006**

**Uckermark**

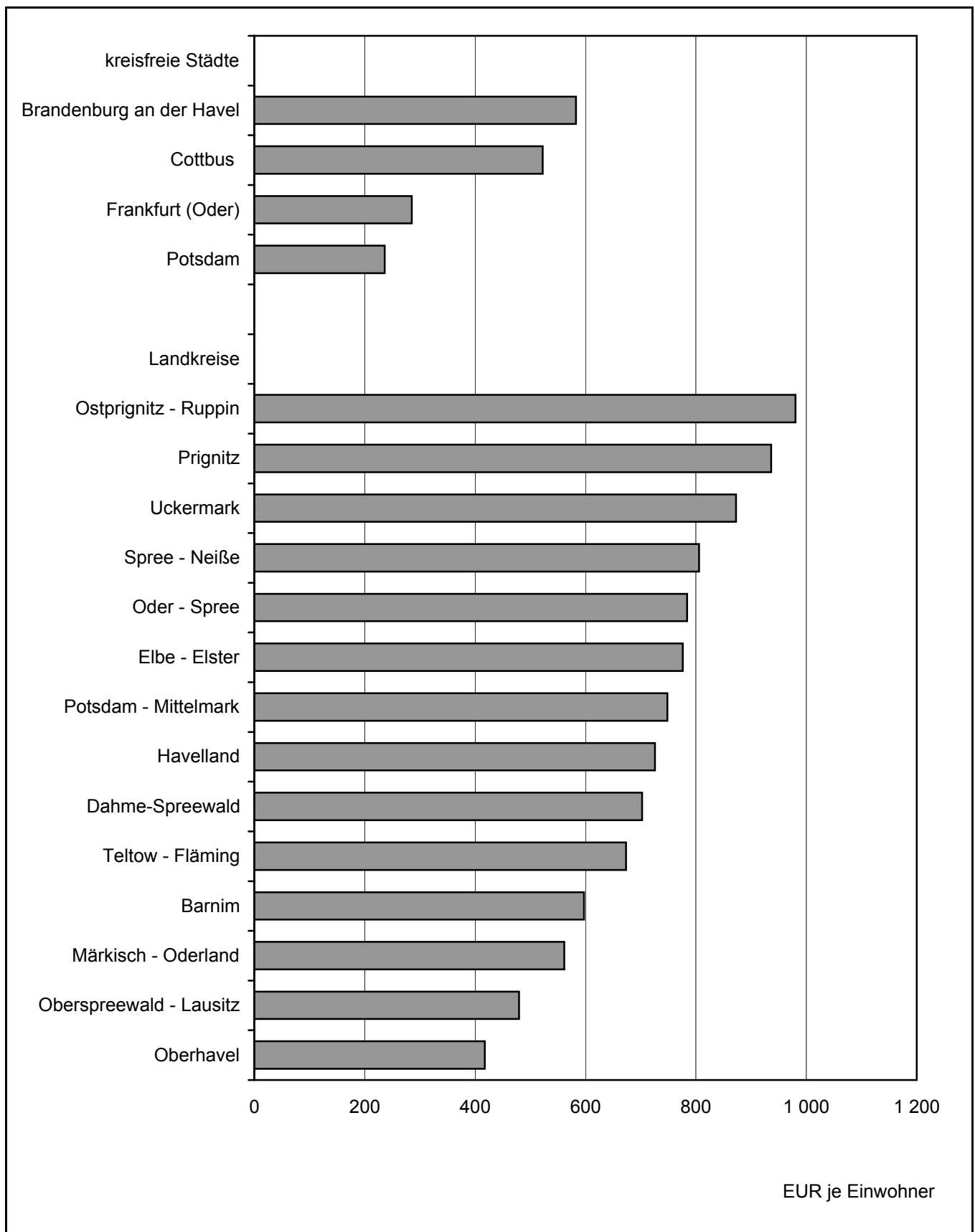
		Gemeinden und Gemeinde- verbände des Kreises insgesamt	davon					Lfd. Nr.	
davon			Landkreis	kreisang. Gemeinden einschl. Amtsh. insg.	davon				
amtsang. Gemeinden zusammen	Amtshaus- halte zusammen				amtsfreie Gemeinden zusammen	amtsang. Gemeinden zusammen	Amtshaus- halte zusammen		
		EUR je Einwohner							
14 890	3 913	2 094,46	1 416,66	677,80	705,62	462,62	121,58	1	
1 755	2 944	289,75	128,29	161,46	166,06	54,52	91,46	2	
2 904	876	195,52	83,02	112,50	111,04	90,22	27,22	3	
-	-	845,97	845,94	0,03	0,04	-	-	4	
565	10	16,65	4,50	12,15	10,45	17,55	0,32	5	
6 810	-	163,02	-	163,02	148,59	211,58	-	6	
2 864	392	147,01	45,61	101,40	101,46	88,99	12,19	7	
243	293	14,55	6,65	7,90	5,29	7,56	9,10	8	
842	25	80,68	23,04	57,64	66,76	26,16	0,77	9	
19	-	14,86	7,34	7,52	9,58	0,60	-	10	
306	-	18,61	6,39	12,22	13,03	9,51	-	11	
3	-	0,05	-	0,05	0,03	0,09	-	12	
895	56	24,44	5,95	18,49	15,22	27,80	1,73	13	
205	-	21,82	9,96	11,86	13,49	6,38	-	14	
17 755	4 306	2 241,47	1 462,26	779,20	807,08	551,61	133,77	15	
13 623	3 492	1 651,48	1 148,31	503,17	494,67	423,25	108,50	16	
4 083	-	157,69	0,00	157,69	166,86	126,84	-	17	
391	-	16,65	-	16,65	17,99	12,13	-	18	
1 646	-	49,68	-	49,68	49,25	51,13	-	19	
1 816	-	82,15	-	82,15	89,80	56,42	-	20	
-	2 828	163,02	142,90	20,13	-	-	87,85	21	
5 828	6	567,45	372,38	195,07	199,17	181,07	0,20	22	
967	195	89,59	44,94	44,65	47,18	30,05	6,07	23	
3 644	355	144,65	39,25	105,40	99,81	113,21	11,01	24	
468	2	12,95	1,34	11,61	10,72	14,53	0,07	25	
278	-	6,66	-	6,66	6,07	8,64	-	26	
1 980	184	107,34	37,91	69,43	70,08	61,53	5,71	27	
1 547	-	96,52	33,54	62,98	67,41	48,07	-	28	
300	-	11,51	-	11,51	12,16	9,32	-	29	
17 267	3 847	1 796,13	1 187,56	608,57	594,48	536,47	119,51	30	
50 863	690	872,78	38,02	834,76	606,88	1 580,23	21,43	31	
50 863	690	872,19	38,02	834,17	606,10	1 580,23	21,43	32	
1 249	-	255,58	73,94	181,64	224,09	38,79	-	33	

## 5. Grafiken




### 5.1 Personalausgaben der kreisfreien Städte und Kreise im 1. Halbjahr 2005 und 2006 in EUR je Einwohner






## 5.2 Verschuldung der kreisfreien Städte und Kreise am 30.06.2006 in EUR je Einwohner



# Veröffentlichungen des Landesbetriebes für Datenverarbeitung und Statistik (Land Brandenburg) im September 2006

Veröffentlichungen können beim Landesbetrieb für Datenverarbeitung und Statistik Brandenburg - Dezernat Informationsmanagement - Postfach 60 10 52, 14410 Potsdam (Dortustraße 46), Fax: 0331 39-418, E-Mail: [vertrieb@lds.brandenburg.de](mailto:vertrieb@lds.brandenburg.de) bezogen werden.  
Medium der Veröffentlichungen:  - Print,  - Disketten,  - CD-ROM, [www](http://www.lds-bb.de/ldsbb/download) - kostenloser Download unter [www.lds-bb.de/ldsbb/download](http://www.lds-bb.de/ldsbb/download).

Kennziffer	Titel	Preis in EUR		
		www		 / 
A I 1 - m 05/06	Bevölkerungsstand, 31.05.2006	X	5,10	20,00
A V 5 - j/05	Siedlungs- und Verkehrsfläche 2005	X	5,90	20,00
C I 3 - j/06	Anbau von Gemüse und Erdbeeren zum Verkauf 2006	X	5,40	20,00
C II 1 - m 07/06	Ernteberichterstattung über Feldfrüchte und Grünland, Juli 2006	X	5,50	20,00
C II 3 - m 08/06	Ernteberichterstattung über Obst im Marktoftobstbau, August 2006	X	5,35	20,00
C III 2 - m 07/06	Schlachtungen und Fleischerzeugung, Juli 2006	X	5,25	20,00
C III 6; 7 - vj 2/06	Legehennenhaltung, Eierzeugung und Schlachtungen von Geflügel 01.01. bis 30.06.2006	X	5,15	20,00
C IV 3 - unreg/05	Gartenbauerhebung 2005	X	8,55	20,00
D I 2 - m 06/06	An- und Abmeldungen gewerblicher Arbeitsstätten, Juni 2006	X	6,25	20,00
D III 1 - vj 2/06	Insolvenzen 01.01. - 30.06.2006	X	6,10	20,00
E I 1; 3 - m 07/06	Verarbeitendes Gewerbe sowie Bergbau und Gewinnung von Steinen und Erden - Betriebsergebnisse und Auftragseingangsindex, Juli 2006	X	7,15	20,00
E I 2 - m 07/06	- Produktionsindex, Juli 2006	X	5,55	20,00
E II 1 - m 07/06	Vorbereitende Baustellenarbeiten, Hoch- und Tiefbau (Bauhauptgewerbe), Juli 2006	X	6,15	20,00
E V 1 - hj 1/06	Handwerk 1. Halbjahr 2006	X	5,65	20,00
F II 1; 2 - m 07/06	Baugenehmigungen und Baufertigstellungen, Juli 2005	X	5,95	20,00
G I 1 - m 07/06	Umsatz und Beschäftigung im Einzelhandel sowie Kraftfahrzeughandel (Messzahlen) - Juli 2006, Vorläufiges Ergebnis	X	5,40	20,00
G III 1; 3 - m 06/06	Aus- und Einfuhr Juni 2006, Vorläufiges Ergebnis	X	3,30	
G IV 1 - m 07/06	Gäste und Übernachtungen im Fremdenverkehr, Juli 2006	X	6,75	20,00
G IV 3 - m 07/06	Umsatz und Beschäftigung im Gastgewerbe (Messzahlen) Juli 2006, Vorläufiges Ergebnis	X	5,50	20,00
H I 1 - m 07/06	Straßenverkehrsunfälle - Juli 2006, Vorläufiges Ergebnis	X	5,15	20,00
H I 1 - m 06/06	- Juni 2006, Endgültiges Ergebnis	X	3,30	
H II 1 - m 07/06	Binnenschifffahrt, Juli 2006	X	5,85	20,00
K V 2 - j/05	Jugendhilfe Institutionelle Beratung, Betreuung einzelner junger Menschen, sozialpädagogische Familienhilfe 2005	X	9,25	20,00
K V 4 - j/05	Jugendhilfe Vorläufige Schutzmaßnahmen 2005	X	5,65	20,00
L III 1 - j/05	Schulden der öffentlichen Haushalte und deren öffentlich bestimmten Fonds, Einrichtungen und wirtschaftlichen Unternehmen am 31.12.2005	X	6,20	20,00
L III 2 - j/05	Personal im öffentlichen Dienst am 30.06.2005	X	12,20	20,00
M I 2 - m 09/06	Verbraucherpreisindex, September 2006	X	6,45	20,00
M I 4 - vj 3/06	Preisindizes für Bauwerke, August 2006	X	5,80	20,00
N I 2 - j/06	Verdienste und Arbeitszeiten im Handwerk 2006	X	5,40	20,00
Q II 1 - 2j/04	Abfallbeseitigung 2004	X	7,85	20,00
Daten+Analysen Heft III/2006	Quartalsheft III/2006		4,00	