

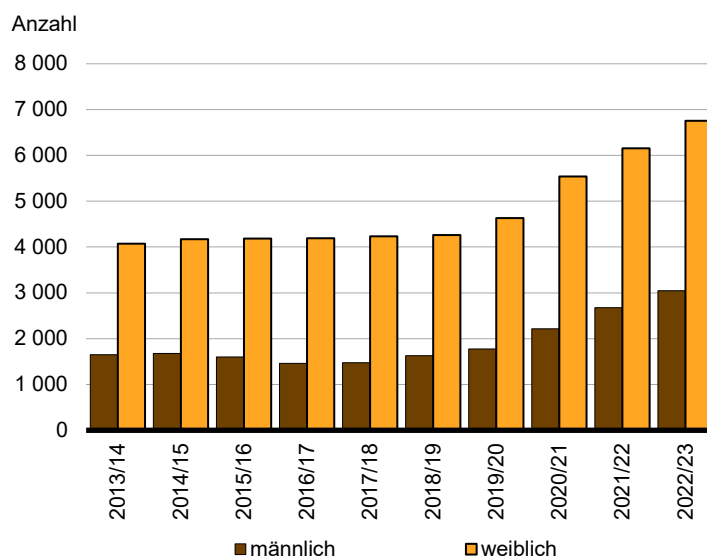
# Statistischer Bericht

B II 6 – j / 22

## Ausbildungsstätten für Fachberufe des Gesundheitswesens im **Land Berlin** **Schuljahr 2022/23**

Schulen  
Klassen  
Auszubildende  
Absolventinnen und Absolventen  
Abgängerinnen und Abgänger  
Lehrkräfte

**Auszubildende in den Ausbildungsjahren 2013/14 bis 2022/23**



## Impressum

Statistischer Bericht  
B II 6 – j / 22

Erscheinungsfolge: jährlich  
Erschienen im **Juli 2023**

## Herausgeber

**Amt für Statistik** Berlin-Brandenburg  
Steinstraße 104 - 106  
14480 Potsdam  
info@statistik-bbb.de  
www.statistik-berlin-brandenburg.de

Tel. 0331 8173 - 1777  
Fax 0331 817330 - 4091

## Zeichenerklärung

0 weniger als die Hälfte von 1  
in der letzten besetzten Stelle,  
jedoch mehr als nichts  
– nichts vorhanden  
... Angabe fällt später an  
( ) Aussagewert ist eingeschränkt  
/ Zahlenwert nicht sicher genug  
• Zahlenwert unbekannt oder  
geheim zu halten  
x Tabellenfach gesperrt  
p vorläufige Zahl  
r berichtigte Zahl  
s geschätzte Zahl

**Amt für Statistik** Berlin-Brandenburg,  
Potsdam, 2023



Dieses Werk ist unter einer Creative Commons Lizenz  
vom Typ Namensnennung 3.0 Deutschland zugänglich.  
Um eine Kopie dieser Lizenz einzusehen, konsultieren Sie  
<http://creativecommons.org/licenses/by/3.0/de/>

## Inhaltsverzeichnis

### Seite

[Metadaten zu dieser Statistik  
\(externer Link\)](#)

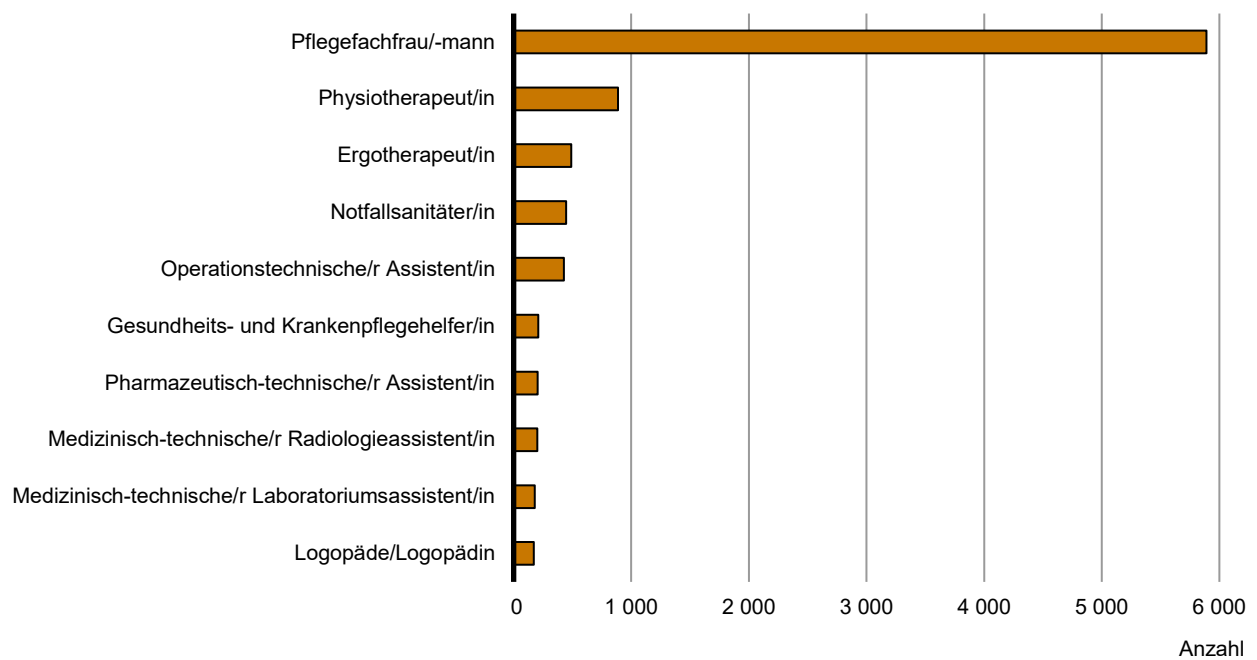
### Grafiken

1 Auszubildende der Ausbildungsstätten des Gesundheitswesens am 01.11.2022 in den zehn am stärksten besetzten Ausbildungsberufen.....	4
2 Auszubildende in den Ausbildungsjahren 2013/14 bis 2022/23 nach Berufsgruppen.....	7

### Tabellen

1 Absolventinnen und Absolventen/Abgängerinnen und Abgänger der Ausbildungsstätten des Gesundheitswesens in den Ausbildungsjahren 2002/03 bis 2021/22 .....	5
2 Auszubildende der Ausbildungsstätten des Gesundheitswesens in den Ausbildungsjahren 2003/04 bis 2022/23 .....	5
3 Ausgewählte Daten der Ausbildungsstätten des Gesundheitswesens in den Ausbildungsjahren 2021/22 und 2022/23 .....	6
4 Auszubildende in den Ausbildungsjahren 2013/14 bis 2022/23 nach Fachberufen .....	7
5 Schulen, Klassen und Auszubildende am 01.11.2022 nach Fachberufen und Ausbildungsjahren .....	8
6 Auszubildende am 01.11.2022 nach Fachberufen und Alter .....	9
7 Auszubildende am 01.11.2022 nach Fachberufen und schulischer Vorbildung .....	10
8 Absolventinnen und Absolventen/ Abgängerinnen und Abgänger des Schuljahres 2021/22 nach Fachberufen, Erfolg und Geschlecht .....	11
9 Ausländische Auszubildende am 01.11.2022 nach ausgewählten Staatsangehörigkeiten und Geschlecht .....	12
10 Lehrkräfte am 01.11.2022 nach Fachberufen, Beschäftigungsverhältnissen und Stundenanzahl .....	13

**1 Auszubildende der Ausbildungsstätten des Gesundheitswesens am 01.11.2022 in den zehn am stärksten besetzten Ausbildungsberufen**



## 1 Absolventinnen und Absolventen/Abgängerinnen und Abgänger der Ausbildungsstätten des Gesundheitswesens in den Ausbildungsjahren 2002/03 bis 2021/22

Ausbildungs- jahr	Absolventinnen und Absolventen / Abgängerinnen und Abgänger					
	Ausbildung vollständig durchlaufen				vor Beendigung abgebrochen	
	davon					
	mit Erfolg		ohne Erfolg			
	insgesamt	darunter weiblich	insgesamt	darunter weiblich	insgesamt	darunter weiblich
2002/03	1 821	1 463	62	49	367	268
2003/04	1 793	1 369	72	60	328	241
2004/05	1 856	1 378	62	39	259	191
2005/06	1 834	1 310	76	41	286	194
2006/07	1 784	1 250	91	47	303	205
2007/08	1 873	1 264	107	57	423	314
2008/09	2 113	1 452	88	53	343	231
2009/10	1 905	1 339	157	93	377	250
2010/11	1 870	1 321	151	87	436	291
2011/12	1 938	1 335	150	78	414	274
2012/13	1 938	1 320	118	67	404	279
2013/14	1 880	1 245	153	75	445	276
2014/15	1 629	1 194	101	57	459	307
2015/16	1 532	1 110	120	84	408	286
2016/17	1 660	1 205	120	85	484	334
2017/18	1 542	1 197	124	82	608	428
2018/19	1 557	1 170	166	107	458	317
2019/20	1 740	1 269	209	140	561	383
2020/21	1 973	1 403	102	61	970	653
2021/22	1 749	1 256	238	170	1 095	700

## 2 Auszubildende der Ausbildungsstätten des Gesundheitswesens in den Ausbildungsjahren 2003/04 bis 2022/23

Ausbildungs- jahr	Auszubildende am Stichtag		Von den Auszubildenden insgesamt sind im ... Ausbildungsjahr		
	insgesamt	weiblich	1.	2.	3.
2003/04	5 649	4 351	2 177	1 874	1 598
2004/05	5 668	4 234	2 110	1 873	1 685
2005/06	5 682	4 133	2 237	1 894	1 551
2006/07	5 763	4 178	2 237	1 969	1 557
2007/08	5 839	4 311	2 248	1 959	1 632
2008/09	5 890	4 334	2 282	1 947	1 661
2009/10	5 886	4 353	2 342	1 865	1 679
2010/11	5 917	4 306	2 370	1 930	1 617
2011/12	5 954	4 224	2 416	1 892	1 646
2012/13	5 856	4 052	2 398	1 863	1 595
2013/14	5 724	4 076	2 337	1 772	1 615
2014/15	5 851	4 174	2 488	1 819	1 544
2015/16	5 783	4 182	2 307	1 882	1 594
2016/17	5 649	4 190	2 256	1 711	1 682
2017/18	5 707	4 234	2 295	1 854	1 558
2018/19	5 891	4 261	2 367	1 883	1 641
2019/20	6 403	4 629	2 618	2 065	1 720
2020/21	7 753	5 537	3 758	2 062	1 933
2021/22	8 832	6 156	3 926	2 848	2 058
2022/23	9 802	6 758	3 943	3 126	2 733

### 3 Ausgewählte Daten der Ausbildungsstätten des Gesundheitswesens in den Ausbildungsjahren 2021/22 und 2022/23

Merkmal	In den Ausbildungsjahren					
	2021/22			2022/23		
	insgesamt	Pflegeberufe	übrige Berufe	insgesamt	Pflegeberufe	übrige Berufe
Schulen <sup>1</sup> .....	50	36	20	52	38	20
Klassen .....	440	296	144	504	329	175
Auszubildende .....	8 832	6 190	2 642	9 802	6 490	3 312
darunter weiblich .....	6 156	4 546	1 610	6 758	4 670	2 088
im 1. Ausbildungsjahr .....	3 926	2 833	1 093	3 943	2 628	1 315
darunter weiblich .....	2 627	1 990	637	2 696	1 861	835
ausländische Auszubildende .....	2 175	1 862	313	2 686	2 321	365
darunter weiblich .....	1 431	1 222	209	1 782	1 532	250
Absolventinnen/Absolventen und Abgängerinnen/Abgänger (02.11. des Vorjahres bis 01.11. des Berichtsjahres) .....						
darunter weiblich .....	2 075	1 342	733	1 987	1 176	811
darunter weiblich .....	1 464	1 025	439	1 426	915	511
ausländische Absolventinnen/ Absolventen und Abgängerinnen/ Abgänger .....	369	282	87	391	290	101
darunter weiblich .....	255	202	53	262	198	64
Lehrkräfte .....	1 588	1 032	556	1 559	907	652
darunter weiblich .....	1 085	743	342	1 072	686	386

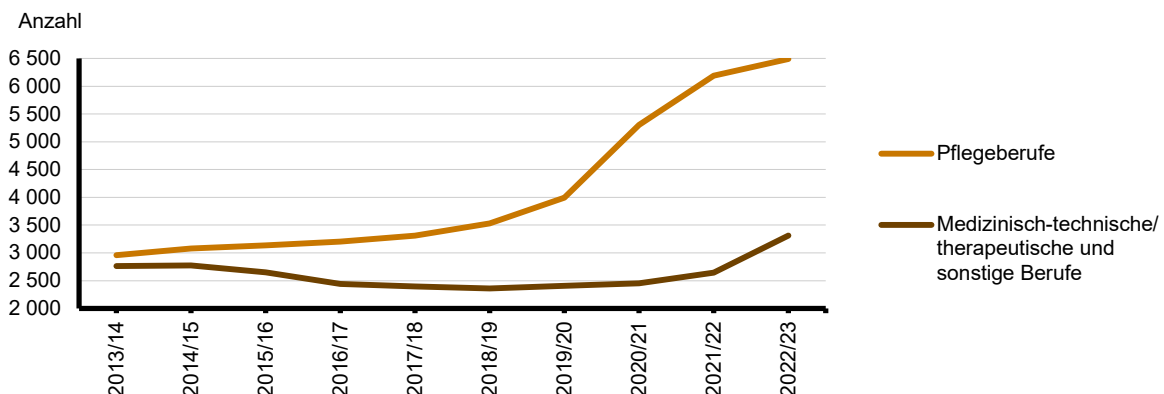
<sup>1</sup> organisatorische Einheiten, Mehrfachzählung möglich

#### 4 Auszubildende in den Ausbildungsjahren 2013/14 bis 2022/23 nach Fachberufen

Fachberuf / rechtlicher Status der Schule	Auszubildende									
	2013/14	2014/15	2015/16	2016/17	2017/18	2018/19	2019/20	2020/21	2021/22	2022/23
<b>Pflegeberufe .....</b>	<b>2 959</b>	<b>3 079</b>	<b>3 134</b>	<b>3 206</b>	<b>3 312</b>	<b>3 531</b>	<b>3 996</b>	<b>5 302</b>	<b>6 190</b>	<b>6 490</b>
Gesundheits- und Kinderkrankenpfleger/in .....	189	200	223	236	235	248	279	196	103	6
Gesundheits- und Krankenpflegehelfer/in .....	x	x	x	29	77	151	192	262	214	209
Gesundheits- und Krankenpfleger/in .....	2 455	2 539	2 530	2 509	2 544	2 591	2 871	2 035	1 058	129
Hebamme/Entbindungspfleger .....	125	146	164	177	193	234	283	309	233	152
Operationstechnische/r Assistent/in .....	190	194	217	255	263	307	371	363	367	x
Pflegefachassistent/in .....	x	x	x	x	x	x	x	x	x	103
Pflegefachfrau/-mann .....	x	x	x	x	x	x	x	2 137	4 215	5 891
<b>Medizinisch-technische/therapeutische und sonstige Berufe .....</b>	<b>2 765</b>	<b>2 772</b>	<b>2 649</b>	<b>2 443</b>	<b>2 395</b>	<b>2 360</b>	<b>2 407</b>	<b>2 451</b>	<b>2 642</b>	<b>3 312</b>
Anästhesietechnische/r Assistent/in .....	x	x	x	x	x	x	x	x	x	66
Desinfektor/in .....	x	18	–	20	17	–	24	33	20	–
Diätassistent/in .....	73	72	41	43	37	29	34	36	45	48
Ergotherapeut/in .....	427	439	450	409	422	386	416	419	476	490
Gesundheitsaufseher/in .....	40	18	37	17	–	–	–	–	–	–
Hufbeschlagschmied/in <sup>1</sup> .....	x	x	x	–	6	6	–	–	–	–
Logopäde/Logopädin .....	167	132	120	116	115	110	125	140	157	170
Masseur/in und medizinische/r Bademeister/in .....	107	96	109	118	106	87	85	70	57	15
Medizinische/r Sektions- und Präparationsassistent/in .....	–	20	21	20	20	20	–	–	19	20
Medizinisch-technische/r Assistent/in Funktionsdiagnostik .....	45	42	40	40	38	34	35	37	40	27
Medizinisch-technische/r Laboratoriumsassistent/in .....	158	159	161	148	158	154	160	167	174	180
Medizinisch-technische/r Radiologieassistent/in .....	132	129	124	118	119	133	141	146	170	202
Notfallsanitäter/in .....	259	312	273	167	152	217	230	265	335	446
Operationstechnische/r Assistent/in .....	x	x	x	x	x	x	x	x	x	427
Pharmazeutisch-technische/r Assistent/in .....	216	247	256	241	234	219	214	189	193	203
Physiotherapeut/in .....	985	936	887	867	860	851	818	838	830	887
Podologe/Podologin .....	121	116	91	86	83	81	86	55	67	77
Techniker/in - Kardiotechnik .....	35	36	39	33	28	33	39	56	59	54
<b>Insgesamt .....</b>	<b>5 724</b>	<b>5 851</b>	<b>5 783</b>	<b>5 649</b>	<b>5 707</b>	<b>5 891</b>	<b>6 403</b>	<b>7 753</b>	<b>8 832</b>	<b>9 802</b>
öffentliche Schulen .....	1 471	1 456	1 504	1 512	1 534	1 632	1 873	2 012	2 262	2 497
private Schulen .....	4 253	4 395	4 279	4 137	4 173	4 259	4 530	5 741	6 570	7 305

1 Ausbildung liegt teilweise außerhalb des Stichtages der Erhebung

#### 2 Auszubildende in den Ausbildungsjahren 2013/14 bis 2022/23 nach Berufsgruppen



## 5 Schulen, Klassen und Auszubildende am 01.11.2022 nach Fachberufen und Ausbildungsjahren

Fachberuf / rechtlicher Status der Schule	Schulische Einrich- tungen	Klassen	Auszubildende		Von den Auszubildenden insgesamt sind im ... Ausbildungsjahr		
			insgesamt	weiblich	1.	2.	3.
<b>Pflegeberufe .....</b>	<b>62</b>	<b>329</b>	<b>6 490</b>	<b>4 670</b>	<b>2 628</b>	<b>2 014</b>	<b>1 848</b>
Gesundheits- und Kinderkrankenpfleger/in ....	3	3	6	6	–	–	6
Gesundheits- und Krankenpflegehelfer/in .....	5	10	209	148	209	–	–
Gesundheits- und Krankenpfleger/in .....	7	7	129	102	–	–	129
Hebamme/Entbindungspfleger .....	3	3	152	152	–	2	150
Pflegefachassistent/in .....	4	5	103	75	103	–	–
Pflegefachfrau/-mann .....	40	301	5 891	4 187	2 316	2 012	1 563
<b>Medizinisch-technische/therapeutische und sonstige Berufe .....</b>	<b>42</b>	<b>175</b>	<b>3 312</b>	<b>2 088</b>	<b>1 315</b>	<b>1 112</b>	<b>885</b>
Anästhesietechnische/r							
Assistent/in .....	3	5	66	48	38	15	13
Desinfektor/in .....	–	–	–	–	–	–	–
Diätassistent/in .....	1	3	48	41	20	10	18
Ergotherapeut/in .....	6	25	490	410	164	152	174
Hufbeschlagschmied/in <sup>1</sup> .....	–	–	–	–	–	–	–
Logopäde/Logopädin .....	3	9	170	150	69	47	54
Masseur/in und medizinische/r							
Bademeister/in .....	1	1	15	5	–	15	–
Medizinische/r Sektions- und Präparationsassistent/in .....	1	1	20	13	20	–	–
Medizinisch-technische/r Assis- tent/in Funktionsdiagnostik .....	1	2	27	22	–	11	16
Medizinisch-technische/r							
Laboratoriumsassistent/in .....	2	9	180	140	62	72	46
Medizinisch-technische/r							
Radiologieassistent/in .....	3	13	202	124	83	74	45
Notfallsanitäter/in .....	4	22	446	109	156	158	132
Operationstechnische/r							
Assistent/in .....	4	22	427	340	192	115	120
Pharmazeutisch-technische/r							
Assistent/in .....	2	9	203	166	120	83	–
Physiotherapeut/in .....	9	47	887	430	332	288	267
Podologe/Podologin .....	1	5	77	72	31	46	–
Techniker/in - Kardiotechnik .....	1	2	54	18	28	26	–
<b>Insgesamt .....</b>	<b>104</b>	<b>504</b>	<b>9 802</b>	<b>6 758</b>	<b>3 943</b>	<b>3 126</b>	<b>2 733</b>
öffentliche Schulen .....	23	119	2 497	1 693	1 022	754	721
private Schulen .....	81	385	7 305	5 065	2 921	2 372	2 012

<sup>1</sup> Ausbildung liegt teilweise außerhalb des Stichtages der Erhebung



## 6 Auszubildende am 01.11.2022 nach Fachberufen und Alter<sup>1</sup>

Fachberuf / rechtlicher Status der Schule	Ins- gesamt	Alter in Jahren														
		17 und jünger	18	19	20	21	22	23	24	25	26	27	28	29	30	31 und älter
<b>Pflegeberufe .....</b>	<b>6 490</b>	<b>311</b>	<b>423</b>	<b>563</b>	<b>614</b>	<b>675</b>	<b>562</b>	<b>401</b>	<b>352</b>	<b>305</b>	<b>238</b>	<b>226</b>	<b>186</b>	<b>129</b>	<b>100</b>	<b>1 405</b>
Gesundheits- und Kinderkrankenpfleger/in .....	6	–	–	–	2	1	–	1	–	1	–	1	–	–	–	–
Gesundheits- und Krankenpflegehelfer/in .....	209	4	5	6	8	6	4	5	4	7	1	6	5	1	3	144
Gesundheits- und Krankenpfleger/in .....	129	–	–	6	13	9	14	12	17	13	10	7	12	4	1	11
Hebamme/Entbindungspfleger ....	152	–	–	–	1	8	20	17	10	7	11	8	14	8	3	45
Pflegefachassistent/in .....	103	14	8	11	6	4	8	–	2	1	4	6	–	3	–	36
Pflegefachfrau/-mann .....	5 891	293	410	540	584	647	516	366	319	276	212	198	155	113	93	1 169
<b>Medizinisch-technische/therapeu- tische und sonstige Berufe .....</b>	<b>3 312</b>	<b>59</b>	<b>159</b>	<b>308</b>	<b>413</b>	<b>444</b>	<b>361</b>	<b>262</b>	<b>216</b>	<b>149</b>	<b>116</b>	<b>105</b>	<b>82</b>	<b>61</b>	<b>59</b>	<b>518</b>
Anästhesietechnische/r Assistent/in .....	66	–	1	7	11	15	10	3	2	3	1	3	–	–	1	9
Desinfektor/in .....	–	–	–	–	–	–	–	–	–	–	–	–	–	–	–	–
Diätassistent/in .....	48	1	2	2	3	4	6	3	7	3	3	5	1	–	–	8
Ergotherapeut/in .....	490	7	15	43	56	54	48	37	39	20	18	18	9	11	14	101
Gesundheitsaufseher/in .....	–	–	–	–	–	–	–	–	–	–	–	–	–	–	–	–
Hufbeschlagschmied/in <sup>2</sup> .....	–	–	–	–	–	–	–	–	–	–	–	–	–	–	–	–
Logopäde/Logopädin .....	170	1	7	13	17	23	14	11	12	11	6	8	3	4	2	38
Masseur/in und medizinische/r Bademeister/in .....	15	–	–	1	–	–	–	–	–	–	–	–	–	1	–	13
Medizinische/r Sektions- und Präparationsassistent/in .....	20	–	2	3	1	2	–	1	3	1	1	2	–	1	–	3
Medizinisch-technische/r Assis- tent/in Funktionsdiagnostik .....	27	–	–	3	4	9	1	1	2	3	–	2	–	–	1	1
Medizinisch-technische/r Laboratoriumsassistent/in .....	180	7	7	16	22	30	32	14	13	8	8	4	5	3	–	11
Medizinisch-technische/r Radiologieassistent/in .....	202	6	14	31	24	27	19	15	12	9	4	6	8	3	2	22
Notfallsanitäter/in .....	446	–	25	34	58	68	55	57	30	22	10	8	14	8	5	52
Operationstechnische/r Assistent/in .....	427	2	26	61	88	61	59	37	28	7	9	10	3	3	2	31
Pharmazeutisch-technische/r Assistent/in .....	203	14	24	23	26	28	13	12	8	8	6	8	6	5	5	17
Physiotherapeut/in .....	887	20	35	71	101	122	103	68	55	53	47	25	25	16	20	126
Podologe/Podologin .....	77	1	1	–	2	1	1	3	1	1	1	2	1	1	–	61
Techniker/in - Kardiotechnik .....	54	–	–	–	–	–	–	–	4	–	2	4	7	5	7	25
<b>Insgesamt .....</b>	<b>9 802</b>	<b>370</b>	<b>582</b>	<b>871</b>	<b>1 027</b>	<b>1 119</b>	<b>923</b>	<b>663</b>	<b>568</b>	<b>454</b>	<b>354</b>	<b>331</b>	<b>268</b>	<b>190</b>	<b>159</b>	<b>1 923</b>
öffentliche Schulen	2 497	63	131	236	273	297	233	189	176	117	83	85	72	45	31	466
private Schulen ....	7 305	307	451	635	754	822	690	474	392	337	271	246	196	145	128	1 457

<sup>1</sup> Alter am 31.12.2022

<sup>2</sup> Ausbildung liegt teilweise außerhalb des Stichtages der Erhebung

## 7 Auszubildende am 01.11.2022 nach Fachberufen und schulischer Vorbildung

Fachberuf / rechtlicher Status der Schule	Insgesamt	Schulische Vorbildung					
		ohne ersten Schul- abschluss	mit ersten allgemein- bildenden Schulabschluß	erweiterte Berufsbil- dungsreife <sup>1</sup>	Mittlerer Schul- abschluss <sup>1</sup>	Fachhoch- schulreife	allg. Hochschul- reife
<b>Pflegeberufe .....</b>	<b>6 490</b>	<b>1</b>	<b>278</b>	<b>558</b>	<b>3 395</b>	<b>413</b>	<b>1 845</b>
Gesundheits- und Kinderkrankenpfleger/in	6	–	–	–	3	–	3
Gesundheits- und Krankenpflegehelfer/in ..	209	–	90	36	68	3	12
Gesundheits- und Krankenpfleger/in .....	129	–	4	4	73	7	41
Hebamme/Entbindungspfleger .....	152	–	–	2	7	12	131
Pflegefachassistent/in .....	103	1	50	24	25	–	3
Pflegefachfrau/-mann .....	5 891	–	134	492	3 219	391	1 655
<b>Medizinisch-technische/therapeutische und sonstige Berufe .....</b>	<b>3 312</b>	<b>1</b>	<b>3</b>	<b>39</b>	<b>946</b>	<b>373</b>	<b>1 950</b>
Anästhesietechnische/r							
Assistent/in .....	66	–	–	–	14	3	49
Desinfektor/in .....	–	–	–	–	–	–	–
Diätassistent/in .....	48	–	–	–	7	5	36
Ergotherapeut/in .....	490	–	–	2	130	53	305
Gesundheitsaufseher/in .....	–	–	–	–	–	–	–
Hufbeschlagschmied/in2 .....	–	–	–	–	–	–	–
Logopäde/Logopädin .....	170	–	–	–	26	36	108
Masseur/in und medizinische/r							
Bademeister/in .....	15	–	1	2	10	–	2
Medizinische/r Sektions- und Präparationsassistent/in .....	20	–	–	2	9	2	7
Medizinisch-technische/r Assis- tent/in Funktionsdiagnostik .....	27	–	–	–	12	1	14
Medizinisch-technische/r							
Laboratoriumsassistent/in .....	180	–	–	–	48	10	122
Medizinisch-technische/r							
Radiologieassistent/in .....	202	–	–	1	83	21	97
Notfallsanitäter/in .....	446	–	–	6	100	46	294
Operationstechnische/r							
Assistent/in .....	427	–	2	6	116	33	270
Pharmazeutisch-technische/r							
Assistent/in .....	203	–	–	–	109	14	80
Physiotherapeut/in .....	887	1	–	4	208	140	534
Podologe/Podologin .....	77	–	–	15	47	2	13
Techniker/in - Kardiotechnik .....	54	–	–	1	27	7	19
<b>Insgesamt .....</b>	<b>9 802</b>	<b>2</b>	<b>281</b>	<b>597</b>	<b>4 341</b>	<b>786</b>	<b>3 795</b>
öffentliche Schulen .....	2 497	–	93	74	901	192	1 237
private Schulen .....	7 305	2	188	523	3 440	594	2 558

<sup>1</sup> einschl. gleichwertiger Abschlüsse

<sup>2</sup> Ausbildung liegt teilweise außerhalb des Stichtages der Erhebung

**8 Absolventinnen und Absolventen/Abgängerinnen und Abgänger und Abbrecherinnen und Abbrecher vom 01.12.2021 bis 30.11.2022 nach Fachberufen und Art des Abschlusses □**

Fachberuf / rechtlicher Status der Schule	Absolvent/ innen und Abgänger/ innen <sup>2</sup>	Davon haben die Ausbildung						
		vollständig durchlaufen					vor Beendigung abgebrochen	
		zu- sammen	mit Erfolg		ohne Erfolg			
			ins- gesamt	dar. weiblich	ins- gesamt	dar. weiblich	ins- gesamt	dar. weiblich
<b>Pflegeberufe .....</b>	<b>2 056</b>	<b>1 176</b>	<b>1 027</b>	<b>795</b>	<b>149</b>	<b>120</b>	<b>880</b>	<b>554</b>
Gesundheits- und Kinderkrankenpfleger/in ...	96	94	85	75	9	9	2	1
Gesundheits- und Krankenpflegehelfer/in .....	236	177	163	108	14	7	59	28
Gesundheits- und Krankenpfleger/in .....	802	766	692	525	74	52	36	23
Hebamme/Entbindungspfleger .....	145	139	87	87	52	52	6	6
Pflegefachfrau/-mann .....	777	—	—	—	—	—	777	496
<b>Medizinisch-technische/therapeutische und sonstige Berufe .....</b>	<b>1 026</b>	<b>811</b>	<b>722</b>	<b>461</b>	<b>89</b>	<b>50</b>	<b>215</b>	<b>146</b>
Anästhesietechnische/r Assistent/in .....	5	—	—	—	—	—	5	4
Desinfektor/in .....	—	—	—	—	—	—	—	—
Diätassistent/in .....	12	12	10	10	2	1	—	—
Ergotherapeut/in .....	141	119	108	97	11	7	22	16
Gesundheitsaufseher/in .....	—	—	—	—	—	—	—	—
Hufbeschlagschmied/in .....	—	—	—	—	—	—	—	—
Logopäde/Logopädin .....	49	40	34	33	6	5	9	8
Masseur/in und medizinische/r								
Bademeister/in .....	41	37	30	18	7	1	4	1
Medizinische/r Sektions- und								
Präparationsassistent/in .....	20	20	20	12	—	—	—	—
Medizinisch-technische/r Assistent/in								
Funktionsdiagnostik .....	19	14	7	6	7	4	5	2
Medizinisch-technische/r								
Laboratoriumsassistent/in .....	50	32	32	25	—	—	18	17
Medizinisch-technische/r								
Radiologieassistent/in .....	38	27	27	15	—	—	11	3
Notfallsanitäter/in .....	90	82	76	17	6	2	8	—
Operationstechnische/r								
Assistent/in .....	124	106	95	74	11	9	18	15
Pharmazeutisch-technische/r								
Assistent/in .....	127	58	51	45	7	6	69	54
Physiotherapeut/in .....	249	216	189	88	27	10	33	16
Podologe/Podologin .....	27	17	13	11	4	4	10	9
Techniker/in - Kardiotechnik .....	34	31	30	10	1	1	3	1
<b>Insgesamt .....</b>	<b>3 082</b>	<b>1 987</b>	<b>1 749</b>	<b>1 256</b>	<b>238</b>	<b>170</b>	<b>1 095</b>	<b>700</b>
öffentliche Schulen .....	940	701	626	466	75	54	239	152
private Schulen .....	2 142	1 286	1 123	790	163	116	856	548

1 vom 2. November 2021 bis 1. November 2022

2 einschl. Abbrecherinnen und Abbrecher

## 9 Ausländische Auszubildende am 01.11.2022 nach ausgewählten Staatsangehörigkeiten und Geschlecht

Erdteil Land	Insgesamt	Davon	
		männlich	weiblich
Europa .....	696	189	507
darunter .....			
Italien .....	44	15	29
Polen .....	79	15	64
Russische Föderation .....	65	14	51
Türkei .....	92	28	64
Ukraine .....	41	8	33
Afrika .....	477	182	295
darunter .....			
Kamerun .....	110	44	66
Kenia .....	54	8	46
Marokko .....	41	20	21
Nigeria .....	32	9	23
Zentralafrikanische Republik .....	23	10	13
Amerika .....	114	27	87
darunter .....			
Brasilien .....	38	7	31
Kolumbien .....	17	3	14
Mexiko .....	8	3	5
Peru .....	9	1	8
Asien .....	1 394	505	889
darunter .....			
Afghanistan .....	100	67	33
Iran .....	76	24	52
Nepal .....	44	15	29
Syrien .....	189	106	83
Vietnam .....	654	167	487
Australien / Ozeanien .....	2	–	2
Staatenlos / Ungeklärte Staatsangehörigkeit / Ohne Angabe .....	3	1	2
<b>Insgesamt</b>	<b>2 686</b>	<b>904</b>	<b>1 782</b>

# 10 Lehrkräfte am 01.11.2022 nach Fachberufen, Beschäftigungsverhältnissen und Stundenanzahl

Fachberuf / rechtlicher Status der Schule	Hauptberufliche Lehrkräfte						Honorarndoziierende			
							Ärzte		sonstige Berufsgruppen	
	vollzeitbeschäftigt		teilzeitbeschäftigt		stundenweise beschäftigt		stundenweise beschäftigt			
	Lehr- kräfte	Woch.- stunden	Lehr- kräfte	Woch.- stunden	Lehr- kräfte	Woch.- stunde	Lehr- kräfte	Woch.- stunden	Lehr- kräfte	Woch.- stunden
<b>Pflegeberufe .....</b>	<b>295</b>	<b>5 350</b>	<b>289</b>	<b>3 304</b>	<b>21</b>	<b>100</b>	<b>102</b>	<b>291</b>	<b>200</b>	<b>306</b>
Gesundheits- und Kinderkrankenpfleger/in	9	128	7	57	–	–	4	4	27	15
Gesundheits- und Krankenpflegehelfer/in	11	180	10	41	–	–	–	–	2	2
Gesundheits- und Krankenpfleger/in .....	19	355	20	176	2	16	3	3	48	31
Hebamme/Entbindungspfleger .....	1	18	11	44	2	5	9	9	6	9
Pflegefachassistent/in .....	25	202	14	123	1	1	7	16	23	27
Pflegefachfrau/-mann .....	230	4 467	227	2 863	16	78	79	259	94	222
<b>Medizinisch-technische/therapeutische und sonstige Berufe .....</b>	<b>177</b>	<b>3 851</b>	<b>125</b>	<b>1 605</b>	<b>28</b>	<b>179</b>	<b>142</b>	<b>323</b>	<b>180</b>	<b>380</b>
Anästhesietechnische/r Assistent/in .....	5	68	2	30	–	–	7	22	–	–
Desinfektor/in .....	–	–	–	–	–	–	–	–	–	–
Diätassistent/in .....	3	50	2	34	1	4	–	–	16	40
Ergotherapeut/in .....	17	464	33	496	5	26	7	11	16	26
Gesundheitsaufseher/in .....	–	–	–	–	–	–	–	–	–	–
Hufbeschlagschmied/in .....	–	–	–	–	–	–	–	–	–	–
Lebensmittelkontrolleur/in .....	–	–	–	–	–	–	–	–	–	–
Logopäde/Logopädin .....	8	168	8	102	4	36	14	12	42	44
Masseur/in und medizinische/r Bademeister/in .....	2	59	3	29	1	8	–	–	–	–
Medizinische/r Sektions- und Präparationsassistent/in .....	2	20	–	–	–	–	8	8	–	–
Medizinisch-technische/r Assistent/in Funktionsdiagnostik .....	4	64	–	–	–	–	–	–	7	8
Medizinisch-technische/r Laboratoriumsassistent/in .....	15	410	3	57	1	8	9	27	1	2
Medizinisch-technische/r .....	12	294	9	141	–	–	15	31	11	29
Notfallsanitäter/in .....	44	747	5	54	–	–	3	8	25	72
Operationstechnische/r .....	15	331	12	62	1	4	17	95	20	17
Pharmazeutisch-technische/r .....	7	158	13	240	9	55	–	–	2	10
Physiotherapeut/in .....	40	982	28	288	5	34	21	89	28	114
Podologe/Podologin .....	2	26	4	66	1	4	3	6	2	2
Techniker/in - Kardiotechnik .....	1	10	3	6	–	–	38	14	10	16
<b>Insgesamt .....</b>	<b>472</b>	<b>9 201</b>	<b>414</b>	<b>4 909</b>	<b>49</b>	<b>279</b>	<b>244</b>	<b>614</b>	<b>380</b>	<b>686</b>
öffentliche Schulen ..	125	2 215	94	872	3	11	82	76	82	128
private Schulen .....	347	6 986	320	4 037	46	268	162	538	298	558

## Das Amt für Statistik Berlin-Brandenburg

Das Amt für Statistik Berlin-Brandenburg ist für beide Länder die zentrale Dienstleistungseinrichtung auf dem Gebiet der amtlichen Statistik. Das Amt erbringt Serviceleistungen im Bereich Information und Analyse für die breite Öffentlichkeit, für alle gesellschaftlichen Gruppen sowie für Kunden aus Verwaltung und Politik, Wirtschaft und Wissenschaft. Kerngeschäft des Amtes ist die Durchführung der gesetzlich angeordneten amtlichen Statistiken für Berlin und Brandenburg. Das Amt erhebt die Daten, bereitet sie auf, interpretiert und analysiert sie und veröffentlicht die Ergebnisse. Die Grundversorgung aller Nutzerinnen und Nutzer mit statistischen Informationen erfolgt unentgeltlich, im Wesentlichen über das Internet und den Informationsservice. Daneben werden nachfrage- und zielgruppenorientierte Standardauswertungen zu Festpreisen angeboten. Kundenspezifische Aufbereitung/Beratung zu kostendeckenden Preisen ergänzt das Spektrum der Informationsbereitstellung.

### Amtliche Statistik im Verbund

Die Statistiken werden bundesweit nach einheitlichen Konzepten, Methoden und Verfahren arbeitsteilig erstellt. Die Statistischen Ämter der Länder sind dabei grundsätzlich für die Durchführung der Erhebungen, für die Aufbereitung und Veröffentlichung der Länderergebnisse zuständig. Durch diese Kooperation in einem „Statistikverbund“ entstehen für alle Länder vergleichbare und zu einem Bundesergebnis zusammenführbare Erhebungsergebnisse.

## Produkte und Dienstleistungen

### Informationsservice

[info@statistik-bbb.de](mailto:info@statistik-bbb.de)

Tel. 0331 8173 -1777

Fax 0331 817330 -4091

Mo–Do 8:00–15:30 Uhr, Fr 8:00–13:30 Uhr

Statistische Informationen für jedermann sowie maßgeschneiderte Aufbereitung von Daten über Berlin und Brandenburg, Auskunft, Beratung, Pressedienst.

### Standort Potsdam

Steinstraße 104–106, 14480 Potsdam

### Standort Berlin

Alt-Friedrichsfelde 60, 10315 Berlin

### Internet-Angebot

[www.statistik-berlin-brandenburg.de](http://www.statistik-berlin-brandenburg.de) mit aktuellen Daten, Pressemitteilungen, Fachbeiträgen, Statistischen Berichten zum kostenlosen Herunterladen, regionalstatistischen Informationen, Wahlstatistiken und -analysen sowie einem Überblick über das gesamte Leistungsspektrum des Amtes.

### Statistische Berichte

mit Ergebnissen der einzelnen Statistiken in Tabellen in tiefer sachlicher Gliederung und Grafiken zur Veranschaulichung von Entwicklungen und Strukturen.

### Statistische Bibliothek

Alt-Friedrichsfelde 60, 10315 Berlin

[bibliothek@statistik-bbb.de](mailto:bibliothek@statistik-bbb.de)

Tel. 0331 8173 -3540

## Datenangebot aus dem Sachgebiet

### Informationen zu dieser Veröffentlichung

Referat 14 Postschulische Bildung, Gesundheitswesen, Rechtspflege

Tel. 0331 8173 -1143

[Gesundheitsschulen@statistik-bbb.de](mailto:Gesundheitsschulen@statistik-bbb.de)

### Weitere Veröffentlichungen zum Thema

Statistische Berichte:

- Ausbildungsstätten für Fachberufe des Gesundheitswesens im Land Brandenburg  
B II 6-jährlich