


# Statistische Berichte

Landesamt für  
Datenverarbeitung  
und Statistik  
Brandenburg



E11-j/99  
E17-j/99

## **Verarbeitendes Gewerbe sowie Bergbau und Gewinnung von Steinen und Erden im Land Brandenburg**

**1999**

Betriebe, Beschäftigte und Umsatz  
nach Beschäftigtengrößenklassen

Ergebnisse des Monatsberichtes und der  
Erhebung für Kleinbetriebe

**Erarbeitet:**

Landesamt für Datenverarbeitung und Statistik Brandenburg  
Dezernat Unternehmensregister, Industriestatistik

**Herausgeber:**

Landesamt für Datenverarbeitung und Statistik Brandenburg  
Dezernat Öffentlichkeitsarbeit  
Postfach 60 10 52, 14410 Potsdam

Dortustraße 46, 14467 Potsdam

Telefon: (0331) 39 403 - 405

Fax: (0331) 39 418

Internet: <http://www.brandenburg.de/lds/>

E-Mail: [Info@lds.brandenburg.de](mailto:Info@lds.brandenburg.de)

Erschienen im Mai 2000

Preis: 6,00 DM

© Landesamt für Datenverarbeitung und Statistik Brandenburg, Potsdam, 2000

Für nichtgewerbliche Zwecke sind Vervielfältigung und unentgeltliche Verbreitung, auch auszugsweise, mit Quellenangabe gestattet. Die Verbreitung, auch auszugsweise, über elektronische Systeme/Datenträger bedarf der vorherigen Zustimmung. Alle übrigen Rechte bleiben vorbehalten.

# Inhalt

Erläuterungen.....	4
 I. Grafiken	
1. Anteil ausgewählter Wirtschaftszweige an der Industrie in Brandenburg .....	9
2. Betriebe, Beschäftigte und Umsatz der Industrie nach Beschäftigtengrößenklassen.....	11
 II. Tabellenteil	
1.1. Betriebe Ende September 1999 nach Wirtschaftszweigen und Beschäftigten- größenklassen (Betriebe des Monatsberichtes).....	12
1.2. Beschäftigte Ende September 1999 nach Wirtschaftszweigen und Beschäftigten- größenklassen (Betriebe des Monatsberichtes).....	14
1.3. Umsatz der Betriebe im September 1999 nach Wirtschaftszweigen und Beschäftigtengrößenklassen (Betriebe des Monatsberichtes) .....	16
2.1. Industrielle Kleinbetriebe Ende September 1999 nach Wirtschaftszweigen und Beschäftigtengrößenklassen .....	18
2.2. Beschäftigte in industriellen Kleinbetrieben Ende September 1999 nach Wirtschaftszweigen und Beschäftigtengrößenklassen .....	19
2.3. Umsatz in industriellen Kleinbetrieben im September 1999 nach Wirtschaftszweigen und Beschäftigtengrößenklassen .....	20
2.4. Betriebe, Beschäftigte und Umsatz im September 1999 nach Wirtschaftszweigen .....	21
2.5. Betriebe, Beschäftigte und Umsatz im September 1999 nach Verwaltungsbezirken.....	22
3.1. Betriebe Ende September 1999 des Verarbeitenden Gewerbes sowie des Bergbaus und der Gewinnung von Steinen und Erden nach Wirtschaftszweigen und Beschäftigtengrößenklassen (ohne Handwerk).....	23
3.2. Beschäftigte Ende September 1999 des Verarbeitenden Gewerbes sowie des Bergbaus und der Gewinnung von Steinen und Erden nach Wirtschaftszweigen und Beschäftigtengrößenklassen (ohne Handwerk).....	24
3.3. Umsatz im September 1999 des Verarbeitenden Gewerbes sowie des Bergbaus und der Gewinnung von Steinen und Erden nach Wirtschaftszweigen und Beschäftigtengrößenklassen (ohne Handwerk).....	25
3.4. Betriebe Ende September 1999 des Verarbeitenden Gewerbes sowie des Bergbaus und der Gewinnung von Steinen und Erden nach Verwaltungsbezirken und Beschäftigtengrößenklassen (ohne Handwerk).....	26
3.5. Beschäftigte Ende September 1999 des Verarbeitenden Gewerbes sowie des Bergbaus und der Gewinnung von Steinen und Erden nach Verwaltungsbezirken und Beschäftigtengrößenklassen (ohne Handwerk).....	27
3.6. Umsatz im September 1999 des Verarbeitenden Gewerbes sowie des Bergbaus und der Gewinnung von Steinen und Erden nach Verwaltungsbezirken und Beschäftigtengrößenklassen (ohne Handwerk).....	28
 Anhang	
Klassifikation der Wirtschaftszweige (Kurzfassung)	

## Erläuterungen

### Rechtsgrundlagen

- Gesetz über die Statistik für Bundeszwecke (Bundesstatistikgesetz - BStatG) vom 22. Januar 1987 (BGBl. I S. 462, 565), zuletzt geändert durch Artikel 2 des Gesetzes vom 16. Juni 1998 (BGBl. I S. 1300),
- Gesetz über die Statistik im Produzierenden Gewerbe (ProdGewG) in der Fassung der Bekanntmachung vom 30. Mai 1980 (BGBl. I S. 641), zuletzt geändert durch Artikel 1 des Gesetzes vom 6. August 1998 (BGBl. I S. 2036),
- Artikel 2 der Verordnung vom 14. September 1984 (BGBl. I S. 1247).

### Ziel der Statistik

In der vorliegenden Veröffentlichung werden die September-Ergebnisse des Monatsberichts für Betriebe und der Erhebung für industrielle Kleinbetriebe des Verarbeitenden Gewerbes sowie des Bergbaus und der Gewinnung von Steinen und Erden nach Beschäftigtengrößenklassen nachgewiesen. Man erhält damit einen Überblick über die Betriebsgrößenstruktur der einzelnen Branchen dieses Bereichs. Darüber hinaus werden Grundinformationen zur Beurteilung der wirtschaftlichen Bedeutung des Verarbeitenden Gewerbes sowie des Bergbaus und der Gewinnung von Steinen und Erden zur Verfügung gestellt.

### Systematik

Die Ergebnisse der Monatsberichte für Betriebe (September) und der Erhebung für industrielle Kleinbetriebe des Verarbeitenden Gewerbes sowie des Bergbaus und der Gewinnung von Steinen und Erden werden nach der Klassifikation der Wirtschaftszweige, Ausgabe 1993 (WZ 93) erhoben und aufbereitet. Im Anhang dieses Heftes finden Sie eine Kurzfassung der WZ 93 für die Abschnitte:

C = Bergbau und Gewinnung von Steinen und Erden und  
D = Verarbeitendes Gewerbe.

### Berichtskreis, Ausnahmen von der Erfassungsgrenze

#### Monatsbericht für Betriebe des Verarbeitenden Gewerbes sowie des Bergbaus und der Gewinnung von Steinen und Erden

Der Berichtskreis umfasst die Betriebe des Verarbeitenden Gewerbes sowie des Bergbaus und der Gewinnung von Steinen und Erden von Unternehmen des Produzierenden Gewerbes (Bergbau und Gewinnung von Steinen und Erden, Verarbeitendes Gewerbe, Energie- und Wasserversorgung, Baugewerbe) mit im allgemeinen 20 und mehr Beschäftigten sowie Betriebe des Verarbeitenden Gewerbes sowie des Bergbaus und der Gewinnung von Steinen und Erden mit 20 und mehr Beschäftigten von Unternehmen der übrigen Wirtschaftsbereiche einschließlich Handwerk (Unternehmenskonzept).

Aus Gründen einer besseren Repräsentation ist bei folgenden Branchen der Steine- und Erdenindustrie sowie des Ernährungsgewerbes die Erfassungsgrenze auf 10 und mehr tätige Personen begrenzt worden:

- 14.11 Gewinnung von Naturwerksteinen und Natursteinen a.n.g.
- 14.21 Gewinnung von Kies und Sand
- 15.20 Fischverarbeitung
- 15.31 Verarbeitung von Kartoffeln
- 15.32 Herstellung von Frucht- und Gemüsesäften
- 15.33 Verarbeitung von Obst und Gemüse a.n.g.
- 15.71 Herstellung von Futtermitteln für Nutztiere
- 15.72 Herstellung von Futtermitteln für sonstige Tiere
- 15.91 Herstellung von Spirituosen
- 15.92 Alkoholbrennerei
- 15.97 Herstellung von Malz
- 15.98 Mineralbrunnen, Herstellung von Erfrischungsgetränken
- 26.63 Herstellung von Transportbeton

Für den Wirtschaftszweig 20.10 Säge-, Hobel- und Holzimprägnierwerke gilt als Erfassungsgrenze ein Jahreseinschnitt von mindestens 5000 Kubikmeter Rohholz (im Festmaß). Grundsätzlich nicht einbezogen werden im Rahmen dieser Statistik die öffentlichen Versorgungsbetriebe sowie die Betriebe des Baugewerbes.

### **Industrielle Kleinbetriebe des Verarbeitenden Gewerbes sowie des Bergbaus und der Gewinnung von Steinen und Erden**

Der Berichtskreis umfasst alle industriellen Betriebe (also Betriebe ohne Handwerksrolleneintrag), die nicht zum Monatsbericht für Betriebe des Verarbeitenden Gewerbes sowie des Bergbaus und der Gewinnung von Steinen und Erden auskunftspflichtig sind, jedoch keine Baubetriebe und keine Betriebe der Elektrizitäts-, Gas-, Fernwärme- und Wasserversorgung.

Abweichend von der Erfassungsgrenze "weniger als 20 Beschäftigte" wird als Gegenstück zur Regelung für den Monatsbericht des Verarbeitenden Gewerbes sowie des Bergbaus und der Gewinnung von Steinen und Erden bei folgenden Wirtschaftszweigen die obere Erfassungsgrenze auf "weniger als 10 Beschäftigte" herabgesetzt:

- 14.11 Gewinnung von Naturwerksteinen und Natursteinen a.n.g.
- 14.21 Gewinnung von Kies und Sand
- 15.20 Fischverarbeitung
- 15.31 Verarbeitung von Kartoffeln
- 15.32 Herstellung von Frucht- und Gemüsesäften
- 15.33 Verarbeitung von Obst und Gemüse a.n.g.
- 15.71 Herstellung von Futtermitteln für Nutztiere
- 15.72 Herstellung von Futtermitteln für sonstige Tiere
- 15.91 Herstellung von Spirituosen
- 15.92 Alkoholbrennerei
- 15.97 Herstellung von Malz
- 15.98 Mineralbrunnen, Herstellung von Erfrischungsgetränken
- 26.63 Herstellung von Transportbeton

Für den Wirtschaftszweig 20.10 Säge-, Hobel- und Holzimprägnierwerke gilt als Erfassungsgrenze ein Jahreseinschnitt bis höchstens 5000 Kubikmeter Rohholz (im Festmaß).

Der in der Erhebung ermittelte Beschäftigtenstand vom September des jeweiligen Jahres kann von den oben genannten Abschneidegrenzen unter Umständen durch die Vergrößerung einzelner Betriebe im Laufe des Jahres erheblich abweichen. Zum Jahresanfang des Folgejahres werden diese Einheiten in den Berichtskreis des Monatsberichtes für Betriebe des Verarbeitenden Gewerbes sowie des Bergbaus und der Gewinnung von Steinen und Erden überführt.

### **Zusammenführung von Ergebnissen**

Durch die stufenweise Umstellung der Statistiken im Produzierenden Gewerbe auf ein abgestimmtes System kurz- und längerfristiger Erhebungen in den 70-er Jahren trat ab 1977 ein Bruch in der homogenen Berichtsabgrenzung ein.

Der wesentliche Unterschied besteht darin, dass im Monatsbericht Betriebe und Unternehmen mit Handwerksrolleneintrag erfasst werden, während sich die Kleinbetriebsenerhebung nur auf Industriebetriebe erstreckt. Eine Einbeziehung der Betriebe des Verarbeitenden Handwerks in die Kleinbetriebsenerhebung ist aufgrund der Rechtslage nicht zulässig.

Es ist daher nicht möglich, zu den Ergebnissen des Monatsberichts September die Ergebnisse der Kleinbetriebsenerhebung zu addieren und damit zu sogenannten „Totalergebnissen“ für den Bereich des Verarbeitenden Gewerbes sowie des Bergbaus und der Gewinnung von Steinen und Erden zu gelangen. Eine Ergänzung der beiden Erhebungen zu einer homogenen Gesamtheit ist nur bei der Herausnahme der Handwerksbetriebe aus den Monatsberichtsergebnissen möglich. (Dargestellt im Tabellenteil 3)

### **Darstellung der Ergebnisse**

Die vorliegende Veröffentlichung gliedert sich in 3 Abschnitte.

Im ersten Abschnitt werden die Ergebnisse des Monatsberichts nach Beschäftigtengrößenklassen dargestellt.

Der zweite Abschnitt enthält die Ergebnisse für die industriellen Kleinbetriebe (Betriebe mit im allgemeinen weniger als 20 Beschäftigten) ausschließlich aus der Erhebung der Kleinbetriebe. Wie bereits im Abschnitt "Berichtskreis" erwähnt, sind hier auch Betriebe enthalten die dem Berichtskreis der Kleinbetriebsenerhebung "entwachsen" sind. Für die Festlegung der Größenklassen ist die Beschäftigtenzahl der Betriebe am Ende des Berichtsmonats September maßgebend.

Der dritte Abschnitt enthält die zusammengeführten Ergebnisse des Monatsberichts September mit der Kleinbetriebserhebung unter Ausschluss der zum Monatsbericht meldenden Handwerksbetriebe. Aussagen zum Bergbau und Gewinnung von Steinen und Erden konnten aus Gründen der Geheimhaltung nur in den Abschnitt 3 aufgenommen werden.

Die Ergebnisse werden für die Erhebungs- und Darstellungseinheit „Betrieb“ dargeboten. Die Zuordnung der Betriebe zum jeweiligen Wirtschaftsbereich erfolgt nach dem Schwerpunkt ihrer wirtschaftlichen Tätigkeit, gemessen an den Beschäftigten.

Auch wenn die wirtschaftliche Bedeutung und die Betriebsgrößenstrukturen des Wirtschaftsbereichs Verarbeitendes Gewerbe sowie Bergbau und Gewinnung von Steinen und Erden wegen der im Rahmen der o. a. Erhebungen z. T. nicht erfassten kleinen Handwerksbetriebe nicht vollständig dargestellt werden können, so werden doch Strukturinformationen zur Beurteilung dieses Wirtschaftsbereichs nach einzelnen Wirtschaftszweigen und Regionen bereitgestellt.

Die Veröffentlichung enthält keine Darstellung nach Wirtschaftshauptgruppen.

### **Geheimhaltung**

Gemäß § 16 Abs. 1 des Bundesstatistikgesetzes sind Einzelangaben von Betrieben und Unternehmen grundsätzlich geheim zu halten.

Die Veröffentlichung zusammengefasster Angaben ist nur zulässig, wenn das Gesamtvolumen nicht maßgeblich (Dominanzgrenze 80 %) von einer Einzelangabe bestimmt wird. Somit kann es notwendig sein, Angaben von strukturbestimmenden Wirtschaftszweigen sowohl für das Land insgesamt als auch für Kreise geheim zu halten. Insbesondere der Tiefengliederung der Angaben sind damit in der Veröffentlichung Grenzen gesetzt. Ein Errechnen von Einzelangaben muss durch Auspunkten sog. Abdeckpositionen unterbunden werden.

### **Definitionen**

#### **Betrieb**

Örtliche Niederlassung (nicht Unternehmen) des Verarbeitenden Gewerbes sowie des Bergbaus und der Gewinnung von Steinen und Erden (einschl. Verwaltungs-, Reparatur-, Montage- und Hilfsbetriebe, die mit dem meldenden Betrieb örtlich verbunden sind oder in dessen Nähe liegen). Örtlich getrennte Hauptverwaltungen von Unternehmen des Verarbeitenden Gewerbes sowie des Bergbaus und der Gewinnung von Steinen und Erden werden ebenfalls als eigenständige Betriebe dieses Bereichs erfasst. Die Merkmalswerte sind für den gesamten Betrieb zu melden und schließen auch die nichtproduzierenden Teile ein.

#### **Beschäftigte**

Alle am Monatsende im Betrieb tätigen Personen einschließlich tätiger Inhaber und mithelfender Familienangehörige (auch unbezahlt mithelfende Familienangehörige, soweit sie mindestens 1/3 der branchenüblichen Arbeitszeit im Betrieb tätig sind), aber ohne Heimarbeiter und Zusteller im Verlagsgewerbe. Einbezogen werden u. a. auch Auszubildende, Erkrankte, Urlauber, Streikende und von der Aussperrung Betroffene, Saison- und Aushilfsarbeiter sowie Teilzeitbeschäftigte und Kurzarbeiter.

#### **Umsatz**

Umsatz aus eigener Erzeugung (einschl. Umsatz aus Verkauf von Energie, Nebenerzeugnissen und Abfällen sowie Entgelte für industrielle Dienstleistungen, wie Reparaturen, Installationen und Montagen), baugewerblicher Umsatz sowie Umsatz aus Handelsware und sonstigen nichtindustriellen Tätigkeiten (z.B. Erlöse aus Vermietung und Verpachtung, aus Lizenzverträgen, Provisionseinnahmen und aus Veräußerung und Patenten). Der Umsatz beruht auf Rechnungswerten (Fakturenwerte) ohne in Rechnung gestellte Umsatz(Mehrwert-)steuer. Im Umsatz enthalten sind Verbrauchsteuern und Kosten für Fracht, Verpackung und Porto, auch wenn diese gesondert berechnet werden. Außerordentliche und betriebsfremde Erträge aus dem Verkauf von Anlagegütern, aus der Verpachtung von Grundstücken, Zinsen, Dividenden u. dgl. sind nicht im Umsatz enthalten. Da es sich grundsätzlich um fakturierte Werte handelt, enthält der Umsatz auch nicht den Wert der Lieferungen, die innerhalb eines Unternehmens von Werk zu Werk stattfinden. Es kann daher vorkommen, dass Erzeugnisse, die an einem Standort produziert werden, im Umsatz eines anderen Betriebes enthalten sind. Der regional gegliederte Umsatz entspricht daher z. Zt. nicht der Produktion in den einzelnen Regionen, und es gibt dadurch auch Betriebe, die überhaupt kein Umsatz melden können (reine Zulieferbetriebe eines Unternehmens).

### Zeichenerklärung (nach DIN 55 301)

0	weniger als die Hälfte von 1 in der letzten besetzten Stelle, jedoch mehr als nichts
-	nichts vorhanden (genau Null)
...	Angabe fällt später an
/	keine Angabe, da Zahlenwert nicht sicher genug
.	Zahlenwert unbekannt oder geheim zu halten
x	Tabellenfach gesperrt, weil Aussage nicht sinnvoll
p	vorläufige Zahl
r	berichtigte Zahl
s	geschätzte Zahl
a.n.g.	anderweitig nicht genannt

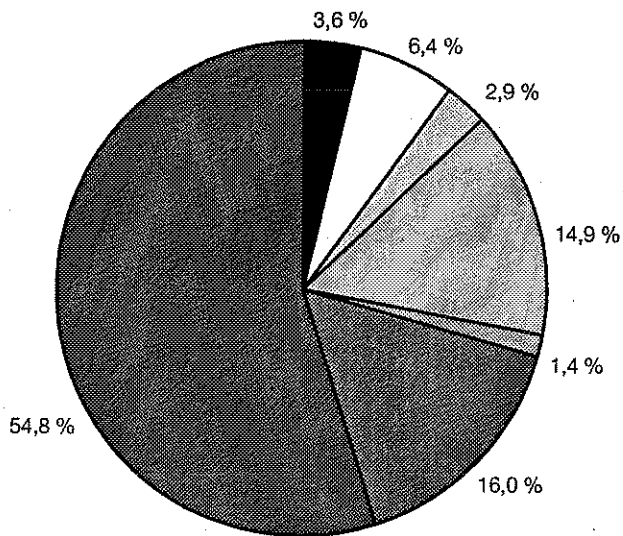
### Hinweise:

Abweichungen in den Summen, auch im Vergleich zu anderen Veröffentlichungen, erklären sich aus dem Runden von Einzelwerten.

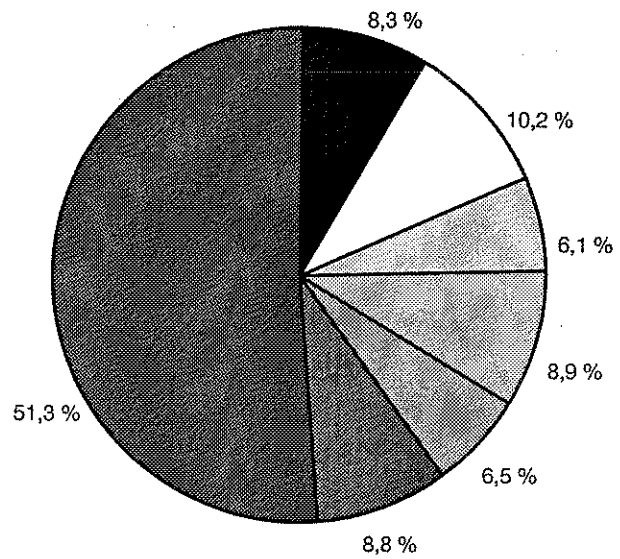


# 1. Anteil ausgewählter Wirtschaftszweige an der Industrie in Brandenburg

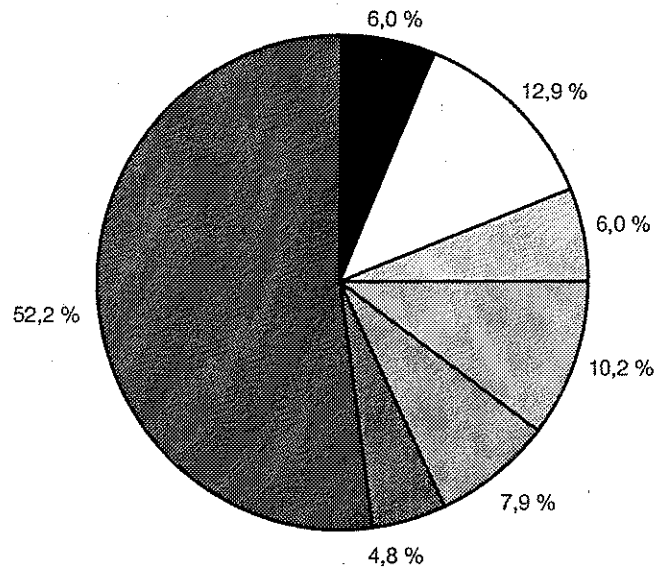
Betriebe am 30.09.1999



Beschäftigte am 30.09.1999




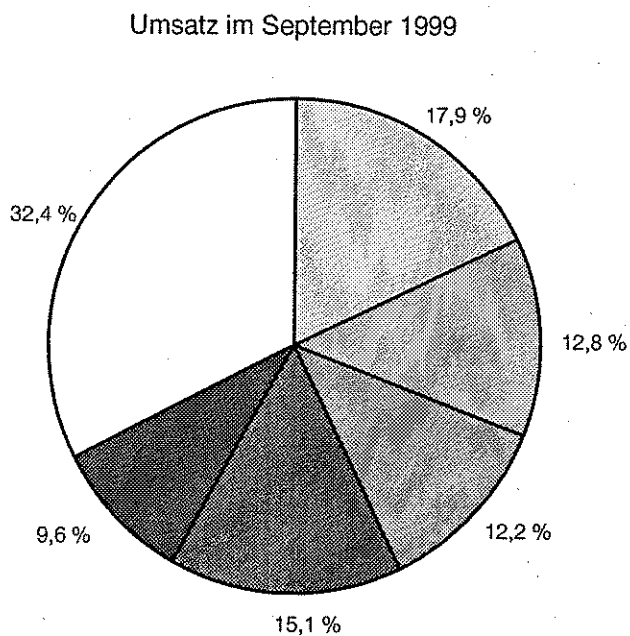
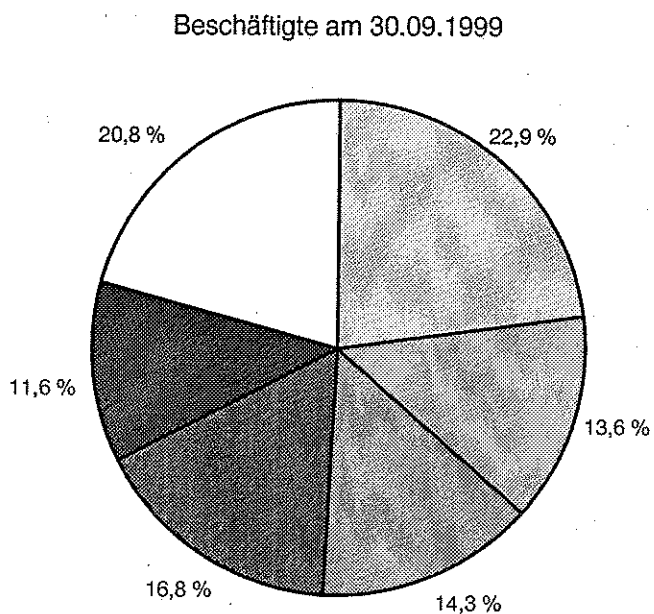
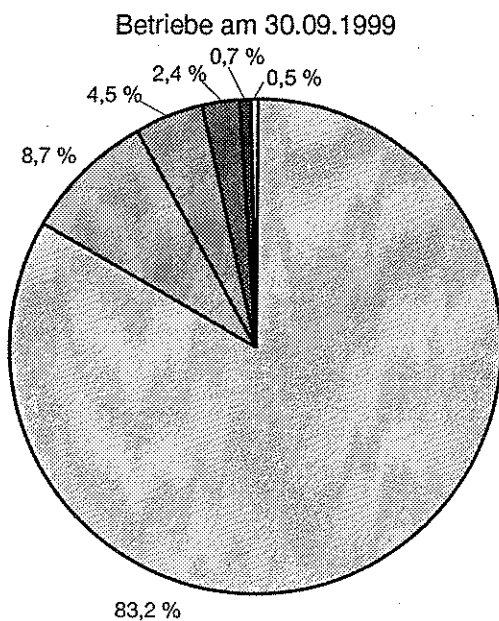
Umsatz im September 1999



- Bergbau und Gewinnung von Steinen und Erden
- Ernährung
- Chemische Industrie
- Glasgewerbe, Keramik, Verarbeitung von Steinen und Erden
- Metallerzeugung und -bearbeitung
- Herstellung von Metallerezeugnissen
- übrige Wirtschaftszweige



## 2. Betriebe, Beschäftigte und Umsatz der Industrie nach Beschäftigtengrößenklassen



1.1. Betriebe Ende September 1999 nach Wirtschaftszweigen

Nr. der Klassifi- kation	Wirtschaftszweig	in Betrieben mit ... Beschäftigten			
		1 - 19	20 - 49	50 - 99	100 - 199
		Anzahl			
<b>D</b>	<b>Verarbeitendes Gewerbe</b>	<b>234</b>	<b>487</b>	<b>227</b>	<b>101</b>
15	Ernährungsgewerbe	15	70	35	25
16	Tabakverarbeitung	-	-	-	-
17	Textilgewerbe	-	3	-	2
18	Bekleidungsgewerbe	-	3	3	-
19	Ledergewerbe	-	-	2	-
20	Holzgewerbe (ohne Herstellung von Möbeln)	6	24	9	3
21	Papiergewerbe	2	9	9	1
22	Verlagsgewerbe, Druckgewerbe, Vervielfältigung von bespielten Ton-, Bild- und Datenträgern	7	13	7	2
23	Kokerei, Mineralölverarbeitung, Herstellung und Verarbeitung von Spalt- und Brutstoffen	-	-	-	-
24	Chemische Industrie	3	11	5	5
25	Herstellung von Gummi- und Kunststoffwaren	3	35	18	6
26	Glasgewerbe, Keramik, Verarbeitung von Steinen und Erden	105	56	29	12
27	Metallerzeugung und -bearbeitung	1	9	5	2
28	Herstellung von Metallerzeugnissen	34	111	43	16
29	Maschinenbau	16	47	17	8
30	Herstellung von Büromaschinen, Datenverarbeitungs- geräten und -einrichtungen	-	1	-	-
31	Herstellung von Geräten der Elektrizitätserzeugung, -verteilung u.ä.	11	26	14	3
32	Rundfunk-, Fernseh- und Nachrichtentechnik	3	9	3	2
33	Medizin-, Mess-, Steuer- und Regelungstechnik, Optik	15	26	9	5
34	Herstellung von Kraftwagen und Kraftwagenteilen	2	5	6	1
35	Sonstiger Fahrzeugbau	2	6	1	2
36	Herstellung von Möbeln, Schmuck, Musikinstrumenten, Sportgeräten, Spielwaren und sonstigen Erzeugnissen	2	17	4	5
37	Recycling	7	6	8	1
	<b>Land Brandenburg</b>	<b>256</b>	<b>496</b>	<b>232</b>	<b>101</b>

und Beschäftigtengrößenklassen (Betriebe des Monatsberichtes)

in Betrieben mit ... Beschäftigten						Nr. der Klassifi- kation
200 - 299	300 - 399	400 - 499	500 - 999	1 000 und mehr	Insgesamt	
Anzahl						
30	12	9	14	6	1 120	D
6	2	2	1	-	156	15
-	-	-	-	-	-	16
1	-	-	-	-	6	17
1	-	-	-	-	7	18
-	-	-	-	-	2	19
1	1	1	-	-	45	20
1	1	1	1	-	25	21
-	1	-	2	-	32	22
-	-	-	-	1	1	23
3	-	-	1	1	29	24
2	-	-	1	-	65	25
-	1	1	1	-	205	26
1	-	-	2	1	21	27
3	1	-	-	-	208	28
4	1	1	2	-	96	29
-	-	1	-	-	2	30
2	-	-	-	-	56	31
2	-	-	-	-	19	32
-	-	-	-	-	55	33
-	1	1	1	1	18	34
2	3	1	2	2	21	35
1	-	-	-	-	29	36
-	-	-	-	-	22	37
30	12	9	14	9	1 159	

1.2. Beschäftigte Ende September 1999 nach Wirtschaftszweigen

Nr. der Klassifi- kation	Wirtschaftszweig	in Betrieben mit ... Beschäftigten			
		1 - 19	20 - 49	50 - 99	100 - 199
		Anzahl			
<b>D</b>	<b>Verarbeitendes Gewerbe</b>	<b>1 883</b>	<b>15 947</b>	<b>15 438</b>	<b>13 885</b>
15	Ernährungsgewerbe	198	2 292	2 466	3 589
16	Tabakverarbeitung	-	-	-	-
17	Textilgewerbe	-	80	-	-
18	Bekleidungsgewerbe	-	125	-	-
19	Ledergewerbe	-	-	-	-
20	Holzgewerbe (ohne Herstellung von Möbeln)	81	772	648	444
21	Papiergewerbe	-	277	685	-
22	Verlagsgewerbe, Druckgewerbe, Vervielfältigung von bespielten Ton-, Bild- und Datenträgern	51	447	456	-
23	Kokerei, Mineralölverarbeitung, Herstellung und Verarbeitung von Spalt- und Brutstoffen	-	-	-	-
24	Chemische Industrie	39	399	323	662
25	Herstellung von Gummi- und Kunststoffwaren	31	1 170	1 177	953
26	Glasgewerbe, Keramik, Verarbeitung von Steinen und Erden	649	1 870	1 976	1 622
27	Metallerzeugung und -bearbeitung	-	322	359	-
28	Herstellung von Metallerzeugnissen	-	3 548	2 766	2 046
29	Maschinenbau	158	1 503	1 120	1 003
30	Herstellung von Büromaschinen, Datenverarbeitungs- geräten und -einrichtungen	-	-	-	-
31	Herstellung von Geräten der Elektrizitätserzeugung, -verteilung u.ä.	-	830	954	388
32	Rundfunk-, Fernseh- und Nachrichtentechnik	38	287	182	-
33	Medizin-, Mess-, Steuer- und Regelungstechnik, Optik	110	830	595	686
34	Herstellung von Kraftwagen und Kraftwagenteilen	-	193	362	-
35	Sonstiger Fahrzeugbau	-	196	-	-
36	Herstellung von Möbeln, Schmuck, Musikinstrumenten, Sportgeräten, Spielwaren und sonstigen Erzeugnissen	-	608	317	708
37	Recycling	70	-	590	-
	<b>Land Brandenburg</b>	<b>2 087</b>	<b>16 187</b>	<b>15 796</b>	<b>13 885</b>

und Beschäftigtengrößenklassen (Betriebe des Monatsberichtes)

in Betrieben mit ... Beschäftigten						Nr. der Klassifi- kation
200 - 299	300 - 399	400 - 499	500 - 999	1 000 und mehr	Insgesamt	
Anzahl						
7 496	3 998	4 011	10 164	11 998	84 820	D
1 509	.	.	.	.	12 414	15
.	.	.	.	.	.	16
.	.	.	.	.	571	17
.	.	.	.	.	550	18
.	.	.	.	.	.	19
.	.	.	.	.	2 956	20
.	.	.	.	.	2 723	21
.	.	.	.	.	.	22
.	.	.	.	.	2 848	22
848	.	.	.	.	.	23
.	.	.	.	.	5 349	24
.	.	.	.	.	4 365	25
.	.	.	.	.	.	26
.	.	.	.	.	7 602	26
712	.	.	.	.	5 602	27
999	.	.	.	.	9 644	28
.	.	.	.	.	6 947	29
.	.	.	.	.	.	30
.	.	.	.	.	2 710	31
.	.	.	.	.	1 325	32
.	.	.	.	.	2 221	33
.	1 036	.	.	.	3 753	34
.	.	.	.	.	8 115	35
.	.	.	.	.	1 915	36
.	.	.	.	.	935	37
7 496	3 998	4 011	10 164	18 221	91 845	

### 1.3. Umsatz der Betriebe im September 1999 nach Wirtschaftszweigen

Nr. der Klassifi- kation	Wirtschaftszweig	in Betrieben mit ... Beschäftigten			
		1 - 19	20 - 49	50 - 99	100 - 199
		1 000 DM			
<b>D</b>	<b>Verarbeitendes Gewerbe</b>	.	<b>318 379</b>	<b>375 916</b>	<b>332 370</b>
15	Ernährungsgewerbe	3 205	56 649	76 458	115 446
16	Tabakverarbeitung	-	-	-	-
17	Textilgewerbe	-	721	-	-
18	Bekleidungsgewerbe	-	1 002	-	-
19	Ledergewerbe	-	-	-	-
20	Holzgewerbe (ohne Herstellung von Möbeln)	1 508	12 777	16 894	7 426
21	Papiergewerbe	.	6 117	19 902	.
22	Verlagsgewerbe, Druckgewerbe, Vervielfältigung von bespielten Ton-, Bild- und Datenträgern	405	9 590	13 039	.
23	Kokerei, Mineralölverarbeitung, Herstellung und Verarbeitung von Spalt- und Brutstoffen	-	-	-	-
24	Chemische Industrie	3 375	7 160	29 120	17 607
25	Herstellung von Gummi- und Kunststoffwaren	519	25 006	26 921	18 252
26	Glasgewerbe, Keramik, Verarbeitung von Steinen und Erden	32 378	59 354	55 783	45 531
27	Metallerzeugung und -bearbeitung	.	9 846	4 067	.
28	Herstellung von Metallerzeugnissen	.	44 747	44 917	34 598
29	Maschinenbau	2 157	37 650	13 267	14 726
30	Herstellung von Büromaschinen, Datenverarbeitungs- geräten und -einrichtungen	-	.	-	-
31	Herstellung von Geräten der Elektrizitätserzeugung, -verteilung u.ä.	.	12 371	23 346	4 657
32	Rundfunk-, Fernseh- und Nachrichtentechnik	541	4 403	3 088	.
33	Medizin-, Mess-, Steuer- und Regelungstechnik, Optik	1 653	13 658	7 500	26 040
34	Herstellung von Kraftwagen und Kraftwagenteilen	.	3 025	9 639	.
35	Sonstiger Fahrzeugbau	.	2 504	.	.
36	Herstellung von Möbeln, Schmuck, Musikinstrumenten, Sportgeräten, Spielwaren und sonstigen Erzeugnissen	.	7 709	12 967	13 375
37	Recycling	1 699	.	11 194	.
	<b>Land Brandenburg</b>	<b>60 697</b>	<b>325 199</b>	<b>385 872</b>	<b>332 370</b>

und Beschäftigtengrößenklassen (Betriebe des Monatsberichtes)

in Betrieben mit ... Beschäftigten						Nr. der Klassifi- kation
200 - 299	300 - 399	400 - 499	500 - 999	1 000 und mehr	Insgesamt	
1 000 DM						
168 350	145 546	94 976	243 918	.	2 435 723	D
37 728	.	.	.	.	354 458	15
.	.	.	.	.	.	16
.	.	.	.	.	8 538	17
.	.	.	.	.	1 927	18
.	.	.	.	.	.	19
.	.	.	.	.	86 434	20
.	.	.	.	.	111 085	21
.	.	.	.	.	58 273	22
.	.	.	.	.	.	23
13 778	.	.	.	.	160 233	24
.	.	.	.	.	116 280	25
.	.	.	.	.	244 860	26
.	.	.	.	.	198 323	27
11 761	.	.	.	.	143 603	28
18 735	.	.	.	.	149 540	29
.	.	.	.	.	.	30
.	.	.	.	.	48 349	31
.	.	.	.	.	31 814	32
.	.	.	.	.	48 851	33
.	27 195	.	.	.	73 637	34
.	.	.	.	.	220 521	35
.	.	.	.	.	42 863	36
.	.	.	.	.	21 399	37
168 350	145 546	94 976	243 918	827 274	2 584 202	

**2.1. Industrielle Kleinbetriebe \*) Ende September 1999 nach Wirtschaftszweigen und Beschäftigtengrößenklassen**

Nr. der Klassifikation	Wirtschaftszweig	Betriebe mit ... Beschäftigten				
		1 - 4	5 - 9	10 - 19	über 20	Insgesamt
		Anzahl				
<b>D</b>	<b>Verarbeitendes Gewerbe</b>	<b>509</b>	<b>270</b>	<b>245</b>	<b>53</b>	<b>1077</b>
15	Ernährungsgewerbe	18	17	10	1	46
16	Tabakverarbeitung	-	-	-	-	-
17	Textilgewerbe	10	1	4	2	17
18	Bekleidungsgewerbe	-	2	5	1	8
19	Ledergewerbe	3	-	1	-	4
20	Holzgewerbe (ohne Herstellung von Möbeln)	35	17	20	4	76
21	Papiergewerbe	3	4	5	-	12
22	Verlagsgewerbe, Druckgewerbe, Vervielfältigung von bespielten Ton-, Bild- und Datenträgern	106	38	18	4	166
23	Kokerei, Mineralölverarbeitung, Herstellung und Verarbeitung von Spalt- und Brutstoffen	-	-	-	-	-
24	Chemische Industrie	17	9	4	1	31
25	Herstellung von Gummi- und Kunststoffwaren	23	21	20	5	69
26	Glasgewerbe, Keramik, Verarbeitung von Steinen und Erden	53	32	19	1	105
27	Metallerzeugung und -bearbeitung	2	1	3	3	9
28	Herstellung von Metallerzeugnissen	92	38	50	9	189
29	Maschinenbau	28	16	32	10	86
30	Herstellung von Büromaschinen, Datenverarbeitungsgeräten und -einrichtungen	1	1	1	-	3
31	Herstellung von Geräten der Elektrizitätserzeugung, -verteilung u.ä.	22	15	8	3	48
32	Rundfunk-, Fernseh- und Nachrichtentechnik	12	3	5	3	23
33	Medizin-, Mess-, Steuer- und Regelungstechnik, Optik	26	22	7	3	58
34	Herstellung von Kraftwagen und Kraftwagenteilen	2	2	4	-	8
35	Sonstiger Fahrzeugbau	5	2	4	-	11
36	Herstellung von Möbeln, Schmuck, Musikinstrumenten, Sportgeräten, Spielwaren und sonstigen Erzeugnissen	19	9	4	-	32
37	Recycling	32	20	21	3	76
	<b>Land Brandenburg</b>	<b>526</b>	<b>278</b>	<b>251</b>	<b>54</b>	<b>1109</b>

\*) Ergebnisse der Kleinbetriebserhebung

**2.2. Beschäftigte in industriellen Kleinbetrieben \*) Ende September 1999 nach Wirtschaftszweigen und Beschäftigtengrößenklassen**

Nr. der Klassifikation	Wirtschaftszweig	Betriebe mit ... Beschäftigten				
		1 - 4	5 - 9	10 - 19	über 20	Insgesamt
		Anzahl				
<b>D</b>	<b>Verarbeitendes Gewerbe</b>	<b>1 098</b>	<b>1 841</b>	<b>3 337</b>	<b>1 344</b>	<b>7 620</b>
15	Ernährungsgewerbe	.	124	125	.	308
16	Tabakverarbeitung	.	.	.	.	.
17	Textilgewerbe	17	.	55	.	133
18	Bekleidungsgewerbe	.	.	64	.	107
19	Ledergewerbe	.	.	.	.	17
20	Holzgewerbe (ohne Herstellung von Möbeln)	95	119	270	100	584
21	Papiergewerbe	4	28	69	.	101
22	Verlagsgewerbe, Druckgewerbe, Vervielfältigung von bespielten Ton-, Bild- und Datenträgern	188	243	227	117	775
23	Kokerei, Mineralölverarbeitung, Herstellung und Verarbeitung von Spalt- und Brutstoffen	.	.	.	.	.
24	Chemische Industrie	.	59	51	.	175
25	Herstellung von Gummi- und Kunststoffwaren	56	146	270	129	601
26	Glasgewerbe, Keramik, Verarbeitung von Steinen und Erden	.	219	240	.	609
27	Metallerzeugung und -bearbeitung	.	.	43	85	143
28	Herstellung von Metallerzeugnissen	178	270	726	212	1 386
29	Maschinenbau	55	115	445	264	879
30	Herstellung von Büromaschinen, Datenverarbeitungsgeräten und -einrichtungen	.	.	.	.	20
31	Herstellung von Geräten der Elektrizitätserzeugung, -verteilung u.ä.	57	93	100	69	319
32	Rundfunk-, Fernseh- und Nachrichtentechnik	22	23	79	61	185
33	Medizin-, Mess-, Steuer- und Regelungstechnik, Optik	67	138	88	78	371
34	Herstellung von Kraftwagen und Kraftwagenteilen	.	.	65	.	85
35	Sonstiger Fahrzeugbau	.	.	50	.	77
36	Herstellung von Möbeln, Schmuck, Musikinstrumenten, Sportgeräten, Spielwaren und sonstigen Erzeugnissen	35	62	58	.	155
37	Recycling	81	136	291	82	590
	<b>Land Brandenburg</b>	<b>1 141</b>	<b>1 897</b>	<b>3 413</b>	<b>1 368</b>	<b>7 819</b>

\*) Ergebnisse der Kleinbetriebserhebung

**2.3. Umsatz in industriellen Kleinbetrieben \*) im September 1999 nach Wirtschaftszweigen und Beschäftigtengrößenklassen**

Nr. der Klassifikation	Wirtschaftszweig	Betriebe mit ... Beschäftigten				
		1 - 4	5 - 9	10 - 19	über 20	Insgesamt
		1 000 DM				
<b>D</b>	<b>Verarbeitendes Gewerbe</b>	<b>25 894</b>	<b>35 201</b>	<b>59 757</b>	<b>24 772</b>	<b>145 624</b>
15	Ernährungsgewerbe	.	2 394	2 897	.	9 012
16	Tabakverarbeitung	.	.	.	.	.
17	Textilgewerbe	106	.	496	.	1 180
18	Bekleidungsgewerbe	.	.	644	.	995
19	Ledergewerbe	13	.	.	.	.
20	Holzgewerbe (ohne Herstellung von Möbeln)	1 103	1 299	3 696	2 058	8 156
21	Papiergewerbe	.	.	1 422	.	2 695
22	Verlagsgewerbe, Druckgewerbe, Vervielfältigung von bespielten Ton-, Bild- und Datenträgern	2 975	3 118	3 118	1 223	10 434
23	Kokerei, Mineralölverarbeitung, Herstellung und Verarbeitung von Spalt- und Brutstoffen	.	.	.	.	.
24	Chemische Industrie	.	1 062	761	.	2 690
25	Herstellung von Gummi- und Kunststoffwaren	807	3 103	5 548	5 166	14 624
26	Glasgewerbe, Keramik, Verarbeitung von Steinen und Erden	.	7 656	6 153	.	23 757
27	Metallerzeugung und -bearbeitung	.	.	415	3 166	3 719
28	Herstellung von Metallerzeugnissen	2 049	4 274	14 709	2 405	23 437
29	Maschinenbau	708	2 225	5 662	3 319	11 914
30	Herstellung von Büromaschinen, Datenverarbeitungsgeräten und -einrichtungen	.	.	.	.	.
31	Herstellung von Geräten der Elektrizitätserzeugung, -verteilung u.ä.	988	2 313	1 646	776	5 723
32	Rundfunk-, Fernseh- und Nachrichtentechnik	124	.	.	802	4 027
33	Medizin-, Mess-, Steuer- und Regelungstechnik, Optik	592	1 340	4 068	646	6 646
34	Herstellung von Kraftwagen und Kraftwagenteilen	.	.	786	.	923
35	Sonstiger Fahrzeugbau	.	.	748	.	908
36	Herstellung von Möbeln, Schmuck, Musikinstrumenten, Sportgeräten, Spielwaren und sonstigen Erzeugnissen	3 213	799	640	.	4 652
37	Recycling	1 657	2 723	3 376	1 541	9 297
	<b>Land Brandenburg</b>	<b>26 938</b>	<b>36 525</b>	<b>61 277</b>	<b>25 082</b>	<b>149 822</b>

\*) Ergebnisse der Kleinbetriebserhebung

2.4. Betriebe, Beschäftigte und Umsatz im September 1999 nach Wirtschaftszweigen \*)

Nr. der Klassifikation	Wirtschaftszweig	Betriebe	Beschäftigte	Umsatz September 1999	Umsatz Vorjahr
		Anzahl		1 000 DM	
<b>D</b>	<b>Verarbeitendes Gewerbe</b>	<b>1 077</b>	<b>7 620</b>	<b>145 624</b>	<b>1 302 265</b>
15	Ernährungsgewerbe	46	308	9 012	100 642
16	Tabakverarbeitung	-	-	-	-
17	Textilgewerbe	17	133	1 180	13 126
18	Bekleidungsgewerbe	8	107	995	8 374
19	Ledergewerbe	4	17	-	-
20	Holzgewerbe (ohne Herstellung von Möbeln)	76	584	8 156	76 823
21	Papiergewerbe	12	101	2 695	19 913
22	Verlagsgewerbe, Druckgewerbe, Vervielfältigung von bespielten Ton-, Bild- und Datenträgern	166	775	10 434	115 072
23	Kokerei, Mineralölverarbeitung, Herstellung und Verarbeitung von Spalt- und Brutstoffen	-	-	-	-
24	Chemische Industrie	31	175	2 690	26 251
25	Herstellung von Gummi- und Kunststoffwaren	69	601	14 624	93 208
26	Glasgewerbe, Keramik, Verarbeitung von Steinen und Erden	105	609	23 757	216 934
27	Metallerzeugung und -bearbeitung	9	143	3 719	29 106
28	Herstellung von Metallerzeugnissen	189	1 386	23 437	213 170
29	Maschinenbau	86	879	11 914	124 835
30	Herstellung von Büromaschinen, Datenverarbeitungsgeräten und -einrichtungen	3	20	-	-
31	Herstellung von Geräten der Elektrizitätserzeugung, -verteilung u.ä.	48	319	5 723	58 772
32	Rundfunk-, Fernseh- und Nachrichtentechnik	23	185	4 027	19 698
33	Medizin-, Mess-, Steuer- und Regelungstechnik, Optik	58	371	6 646	47 051
34	Herstellung von Kraftwagen und Kraftwagenteilen	8	85	923	9 699
35	Sonstiger Fahrzeugbau	11	77	908	6 717
36	Herstellung von Möbeln, Schmuck, Musikinstrumenten, Sportgeräten, Spielwaren und sonstigen Erzeugnissen	32	155	4 652	24 354
37	Recycling	76	590	9 297	85 796
	<b>Land Brandenburg</b>	<b>1 109</b>	<b>7 819</b>	<b>149 822</b>	<b>1 341 703</b>

\*) Ergebnisse der Kleinbetriebserhebung

2.5. Betriebe, Beschäftigte und Umsatz im September 1999 nach Verwaltungsbezirken \*)

Lfd. Nr.	Verwaltungsbezirk	Betriebe	Beschäftigte	Umsatz September 1999	Umsatz Vorjahr
		Anzahl		1 000 DM	
	Kreisfreie Städte				
1	Brandenburg an der Havel	24	237	6 019	52 298
2	Cottbus	19	74	1 472	12 222
3	Frankfurt (Oder)	33	281	4 580	43 194
4	Potsdam	35	147	2 494	29 066
	Landkreise				
6	Barnim	72	488	12 349	84 778
7	Dahme-Spreewald	85	554	13 869	122 890
8	Elbe-Elster	53	381	4 346	37 495
9	Havelland	80	602	8 842	92 547
10	Märkisch-Oderland	75	502	7 548	66 123
11	Oberhavel	78	569	7 892	72 813
12	Oberspreewald-Lausitz	64	451	9 855	104 713
13	Oder-Spree	72	458	8 482	87 551
14	Ostprignitz-Ruppin	40	349	8 200	67 569
15	Potsdam-Mittelmark	136	945	17 033	166 188
16	Prignitz	44	336	8 744	51 506
17	Spree-Neiße	54	408	6 661	61 634
18	Teltow-Fläming	78	577	14 404	120 081
19	Uckermark	67	460	7 032	69 035
20	Land Brandenburg	1 109	7 819	149 822	1 341 703

\*) Ergebnisse der Kleinbetriebserhebung

**3.1. Betriebe Ende September 1999 des Verarbeitenden Gewerbes sowie des Bergbaus und der Gewinnung von Steinen und Erden nach Wirtschaftszweigen und Beschäftigtengrößenklassen (ohne Handwerk)**

Nr. der Klassifikation	Wirtschaftszweig	in Betrieben mit ... Beschäftigten						
		unter 50	50 - 99	100 - 199	200 - 499	500 - 999	1 000 und mehr	Insgesamt
		Anzahl						
<b>C</b>	<b>Bergbau und Gewinnung von Steinen und Erden</b>	<b>63</b>	<b>5</b>	<b>-</b>	<b>-</b>	<b>-</b>	<b>3</b>	<b>71</b>
10	Kohlenbergbau, Torfgewinnung	4	-	-	-	-	3	7
11	Gewinnung von Erdöl und Erdgas, Erbringung damit verbundener Dienstleistungen	1	-	-	-	-	-	1
12	Bergbau auf Uran- und Thoriumerze	-	-	-	-	-	-	-
13	Erzbergbau	-	-	-	-	-	-	-
14	Gewinnung von Steinen und Erden, sonstiger Bergbau	58	5	-	-	-	-	63
<b>D</b>	<b>Verarbeitendes Gewerbe</b>	<b>1 589</b>	<b>168</b>	<b>90</b>	<b>48</b>	<b>14</b>	<b>6</b>	<b>1 915</b>
15	Ernährungsgewerbe	80	19	20	8	1	-	128
16	Tabakverarbeitung	-	-	-	-	-	-	-
17	Textilgewerbe	20	-	2	1	-	-	23
18	Bekleidungsgewerbe	11	3	-	1	-	-	15
19	Ledergewerbe	4	1	-	-	-	-	5
20	Holzgewerbe (ohne Herstellung von Möbeln)	91	5	3	3	-	-	102
21	Papiergewerbe	23	8	1	2	1	-	35
22	Verlagsgewerbe, Druckgewerbe, Vervielfältigung von bespielten Ton-, Bild- und Datenträgern	185	7	2	1	2	-	197
23	Kokerei, Mineralölverarbeitung, Herstellung und Verarbeitung von Spalt- und Brutstoffen	-	-	-	-	-	1	1
24	Chemische Industrie	45	4	4	3	1	1	58
25	Herstellung von Gummi- und Kunststoffwaren	99	13	6	2	1	-	121
26	Glasgewerbe, Keramik, Verarbeitung von Steinen und Erden	252	28	12	2	1	-	295
27	Metallerzeugung und -bearbeitung	17	5	2	1	2	1	28
28	Herstellung von Metallerzeugnissen	275	25	13	4	-	-	317
29	Maschinenbau	131	15	8	6	2	-	162
30	Herstellung von Büromaschinen, Datenverarbeitungsgeräten und -einrichtungen	4	-	-	1	-	-	5
31	Herstellung von Geräten der Elektrizitätserzeugung, -verteilung u.ä.	80	13	2	2	-	-	97
32	Rundfunk-, Fernseh- und Nachrichtentechnik	32	3	2	2	-	-	39
33	Medizin-, Mess-, Steuer- und Regelungstechnik, Optik	76	3	5	-	-	-	84
34	Herstellung von Kraftwagen und Kraftwagenteilen	13	4	-	2	1	1	21
35	Sonstiger Fahrzeugbau	16	1	2	6	2	2	29
36	Herstellung von Möbeln, Schmuck, Musikinstrumenten, Sportgeräten, Spielwaren und sonstigen Erzeugnissen	47	3	5	1	-	-	56
37	Recycling	88	8	1	-	-	-	97
	<b>Land Brandenburg</b>	<b>1 652</b>	<b>173</b>	<b>90</b>	<b>48</b>	<b>14</b>	<b>9</b>	<b>1 986</b>

**3.2. Beschäftigte Ende September 1999 des Verarbeitenden Gewerbes sowie des Bergbaus und der Gewinnung von Steinen und Erden nach Wirtschaftszweigen und Beschäftigtengrößenklassen (ohne Handwerk)**

Nr. der Klassifikation	Wirtschaftszweig	in Betrieben mit ... Beschäftigten						
		unter 50	50 - 99	100 - 199	200 - 499	500 - 999	1 000 und mehr	Insgesamt
		Anzahl						
<b>C</b>	<b>Bergbau und Gewinnung von Steinen und Erden</b>	<b>643</b>	<b>358</b>	<b>-</b>	<b>-</b>	<b>-</b>	<b>6 223</b>	<b>7 224</b>
10	Kohlenbergbau, Torfgewinnung	.	-	-	.	.	6 223	.
11	Gewinnung von Erdöl und Erdgas, Erbringung damit verbundener Dienstleistungen	.	-	-	-	-	-	.
12	Bergbau auf Uran- und Thoriumerze	-	-	-	-	-	-	-
13	Erzbergbau	-	-	-	-	-	-	-
14	Gewinnung von Steinen und Erden, sonstiger Bergbau	576	358	-	-	-	-	934
<b>D</b>	<b>Verarbeitendes Gewerbe</b>	<b>19 395</b>	<b>11 499</b>	<b>12 482</b>	<b>14 683</b>	<b>10 164</b>	<b>11 998</b>	<b>80 221</b>
15	Ernährungsgewerbe	1 236	.	2 975	2 571	.	-	8 950
16	Tabakverarbeitung	-	-	-	-	-	-	-
17	Textilgewerbe	213	-	.	.	-	-	704
18	Bekleidungsgewerbe	232	.	-	.	-	-	657
19	Ledergewerbe	17	.	-	-	-	-	.
20	Holzgewerbe (ohne Herstellung von Möbeln)	1 006	371	444	1 011	-	-	2 832
21	Papiergewerbe	396	622	.	.	.	-	2 450
22	Verlagsgewerbe, Druckgewerbe, Vervielfältigung von bespielten Ton-, Bild- und Datenträgern	1 244	456	.	.	.	-	3 594
23	Kokerei, Mineralölverarbeitung, Herstellung und Verarbeitung von Spalt- und Brutstoffen	-	-	-	-	-	-	.
24	Chemische Industrie	613	.	504	848	.	.	5 305
25	Herstellung von Gummi- und Kunststoffwaren	1 540	901	953	.	.	-	4 428
26	Glasgewerbe, Keramik, Verarbeitung von Steinen und Erden	2 752	1 893	1 622	.	.	-	7 752
27	Metallerzeugung und -bearbeitung	432	359	.	.	.	.	5 694
28	Herstellung von Metallerzeugnissen	3 406	1 552	1 685	1 041	-	-	7 684
29	Maschinenbau	1 958	.	1 003	1 736	.	-	7 084
30	Herstellung von Büromaschinen, Datenverarbeitungsgeräten und -einrichtungen	45	-	-	.	-	-	.
31	Herstellung von Geräten der Elektrizitätserzeugung, -verteilung u.ä.	1 144	900	.	.	-	-	2 747
32	Rundfunk-, Fernseh- und Nachrichtentechnik	434	182	.	.	-	-	1 434
33	Medizin-, Mess-, Steuer- und Regelungstechnik, Optik	810	237	686	-	-	-	1 733
34	Herstellung von Kraftwagen und Kraftwagenteilen	228	218	-	.	.	.	3 482
35	Sonstiger Fahrzeugbau	204	.	.	2 001	.	.	8 093
36	Herstellung von Möbeln, Schmuck, Musikinstrumenten, Sportgeräten, Spielwaren und sonstigen Erzeugnissen	666	.	708	.	-	-	1 846
37	Recycling	819	.	.	-	-	-	1 511
	<b>Land Brandenburg</b>	<b>20 038</b>	<b>11 857</b>	<b>12 482</b>	<b>14 683</b>	<b>10 164</b>	<b>18 221</b>	<b>87 445</b>

**3.3. Umsatz im September 1999 des Verarbeitenden Gewerbes sowie des Bergbaus und der Gewinnung von Steinen und Erden nach Wirtschaftszweigen und Beschäftigtengrößenklassen (ohne Handwerk)**

Nr. der Klassifikation	Wirtschaftszweig	in Betrieben mit ... Beschäftigten						
		unter 50	50 - 99	100 - 199	200 - 499	500 - 999	1 000 und mehr	Insgesamt
		1 000 DM						
<b>C</b>	<b>Bergbau und Gewinnung von Steinen und Erden</b>		9 956	-	-	-	-	152 678
10	Kohlenbergbau, Torfgewinnung	-	-	-	-	-	-	-
11	Gewinnung von Erdöl und Erdgas, Erbringung damit verbundener Dienstleistungen	-	-	-	-	-	-	-
12	Bergbau auf Uran- und Thoriumerze	-	-	-	-	-	-	-
13	Erzbergbau	-	-	-	-	-	-	-
14	Gewinnung von Steinen und Erden, sonstiger Bergbau	17 574	9 956	-	-	-	-	27 530
<b>D</b>	<b>Verarbeitendes Gewerbe</b>	316 904	310 538	383 821	243 918	-	-	2 397 135
15	Ernährungsgewerbe	53 647	-	109 938	81 910	-	-	328 617
16	Tabakverarbeitung	-	-	-	-	-	-	-
17	Textilgewerbe	1 901	-	-	-	-	-	9 718
18	Bekleidungsgewerbe	1 997	-	-	-	-	-	2 922
19	Ledergewerbe	-	-	-	-	-	-	-
20	Holzgewerbe (ohne Herstellung von Möbeln)	14 717	13 621	7 426	47 829	-	-	83 593
21	Papiergewerbe	8 973	16 649	-	-	-	-	88 977
22	Verlagsgewerbe, Druckgewerbe, Vervielfältigung von bespielten Ton-, Bild- und Datenträgern	19 677	13 039	-	-	-	-	67 955
23	Kokerei, Mineralölverarbeitung, Herstellung und Verarbeitung von Spalt- und Brutstoffen	-	-	-	-	-	-	-
24	Chemische Industrie	13 225	-	10 066	13 778	-	-	153 382
25	Herstellung von Gummi- und Kunststoffwaren	34 904	18 080	18 252	-	-	-	116 818
26	Glasgewerbe, Keramik, Verarbeitung von Steinen und Erden	108 348	54 658	45 531	-	-	-	260 351
27	Metallerzeugung und -bearbeitung	13 128	4 067	-	-	-	-	201 400
28	Herstellung von Metallerzeugnissen	51 702	25 590	29 326	16 216	-	-	122 834
29	Maschinenbau	42 474	-	14 726	27 036	-	-	151 047
30	Herstellung von Büromaschinen, Datenverarbeitungsgeräten und -einrichtungen	802	-	-	-	-	-	-
31	Herstellung von Geräten der Elektrizitätserzeugung, -verteilung u.ä.	18 037	22 591	-	-	-	-	51 948
32	Rundfunk-, Fernseh- und Nachrichtentechnik	7 507	3 088	-	-	-	-	34 377
33	Medizin-, Mess-, Steuer- und Regelungstechnik, Optik	16 607	4 663	26 040	-	-	-	47 310
34	Herstellung von Kraftwagen und Kraftwagenteilen	3 580	5 120	-	-	-	-	66 411
35	Sonstiger Fahrzeugbau	2 180	-	-	27 301	-	-	220 114
36	Herstellung von Möbeln, Schmuck, Musikinstrumenten, Sportgeräten, Spielwaren und sonstigen Erzeugnissen	-	12 033	13 375	-	-	-	44 300
37	Recycling	14 164	-	-	-	-	-	29 854
	<b>Land Brandenburg</b>	<b>457 402</b>	<b>326 860</b>	<b>310 538</b>	<b>383 821</b>	<b>243 918</b>	<b>827 274</b>	<b>2 549 813</b>

**3.4. Betriebe Ende September 1999 des Verarbeitenden Gewerbes sowie des Bergbaus und der Gewinnung von Steinen und Erden nach Verwaltungsbezirken und Beschäftigtengrößenklassen (ohne Handwerk)**

Lfd. Nr.	Verwaltungsbezirk	in Betrieben mit ... Beschäftigten						
		unter 50	50 - 99	100 - 199	200 - 499	500 - 999	1 000 und mehr	Insgesamt
		Anzahl						
	Kreisfreie Städte							
1	Brandenburg an der Havel	34	6	4	1	3	-	48
2	Cottbus	31	4	7	4	1	-	47
3	Frankfurt (Oder)	43	-	2	-	1	-	46
4	Potsdam	47	3	2	1	1	-	54
	Landkreise							
5	Barnim	100	9	5	3	1	-	118
6	Dahme-Spreewald	126	11	5	5	-	-	147
7	Elbe-Elster	93	18	7	4	-	-	122
8	Havelland	118	5	7	3	2	-	135
9	Märkisch-Oderland	109	8	4	2	-	-	123
10	Oberhavel	112	13	9	4	1	1	140
11	Oberspreewald-Lausitz	88	12	5	2	-	3	110
12	Oder-Spree	116	10	5	3	1	1	136
13	Ostprignitz-Ruppin	74	9	5	2	-	-	90
14	Potsdam-Mittelmark	193	19	7	1	-	-	220
15	Prignitz	68	5	4	2	1	-	80
16	Spree-Neiße	86	8	7	2	2	1	106
17	Teltow-Fläming	124	19	3	6	-	2	154
18	Uckermark	90	14	2	3	-	1	110
19	Land Brandenburg	1 652	173	90	48	14	9	1 986

**3.5. Beschäftigte Ende September 1999 des Verarbeitenden Gewerbes sowie des Bergbaus und der Gewinnung von Steinen und Erden nach Verwaltungsbezirken und Beschäftigtengrößenklassen (ohne Handwerk)**

Lfd. Nr.	Verwaltungsbezirk	in Betrieben mit ... Beschäftigten						
		unter 50	50 - 99	100 - 199	200 - 499	500 - 999	1 000 und mehr	Insgesamt
		Anzahl						
	Kreisfreie Städte							
1	Brandenburg an der Havel	507	366	.	.	2 137	-	4 018
2	Cottbus	294	312	1 099	.	.	-	3 712
3	Frankfurt (Oder)	394	-	.	-	.	-	1 290
4	Potsdam	328	193	.	.	.	-	1 776
	Landkreise							
5	Barnim	1 094	703	.	1 007	.	-	4 216
6	Dahme-Spreewald	1 719	768	595	1 381	-	-	4 463
7	Elbe-Elster	1 193	1 197	1 056	1 207	-	-	4 653
8	Havelland	1 540	347	959	.	.	-	5 104
9	Märkisch-Oderland	1 178	545	.	.	-	-	3 010
10	Oberhavel	1 389	861	.	1 305	.	.	8 192
11	Oberspreewald-Lausitz	876	804	.	.	-	4 469	7 545
12	Oder-Spree	1 458	702	.	1 090	.	.	7 366
13	Ostprignitz-Ruppin	1 174	634	.	.	-	-	2 946
14	Potsdam-Mittelmark	2 284	1 288	854	.	-	-	4 651
15	Prignitz	879	344	604	.	.	-	3 035
16	Spree-Neiße	1 123	525	887	.	.	.	8 696
17	Teltow-Fläming	1 646	1 304	.	2 169	-	.	8 044
18	Uckermark	962	964	.	915	-	.	4 728
19	Land Brandenburg	20 038	11 857	12 482	14 683	10 164	18 221	87 445

**3.6. Umsatz im September 1999 des Verarbeitenden Gewerbes sowie des Bergbaus und der Gewinnung von Steinen und Erden nach Verwaltungsbezirken und Beschäftigtengrößenklassen (ohne Handwerk)**

Lfd. Nr.	Verwaltungsbezirk	in Betrieben mit ... Beschäftigten						
		unter 50	50 - 99	100 - 199	200 - 499	500 - 999	1 000 und mehr	Insgesamt
		1 000 DM						
	<b>Kreisfreie Städte</b>							
1	Brandenburg an der Havel	13 323	5 050	15 897	.	.	-	90 366
2	Cottbus	6 191	11 359	22 859	.	.	-	56 342
3	Frankfurt (Oder)	7 568	-	.	-	.	-	26 260
4	Potsdam	9 101	4 486	.	.	.	-	33 341
	<b>Landkreise</b>							
5	Barnim	27 111	14 610	.	12 160	.	-	80 818
6	Dahme-Spreewald	43 511	22 231	26 912	28 301	-	-	120 955
7	Elbe-Elster	22 089	27 123	24 585	49 074	-	-	122 871
8	Havelland	26 355	7 328	24 166	.	.	-	151 246
9	Märkisch-Oderland	23 523	17 920	.	.	-	-	93 407
10	Oberhavel	28 727	24 080	.	41 179	.	.	231 834
11	Oberspreewald-Lausitz	19 256	30 357	.	.	-	93 109	159 231
12	Oder-Spree	50 284	15 167	.	28 446	.	.	267 629
13	Ostprignitz-Ruppin	24 990	25 851	.	.	-	-	98 202
14	Potsdam-Mittelmark	50 998	50 179	24 781	-	-	-	125 958
15	Prignitz	27 131	10 234	.	.	-	-	78 545
16	Spree-Neiße	24 160	14 353	19 131	.	.	.	214 898
17	Teltow-Fläming	38 471	27 312	.	40 586	-	.	215 088
18	Uckermark	14 613	19 220	.	48 925	-	.	382 822
19	<b>Land Brandenburg</b>	<b>457 402</b>	<b>326 860</b>	<b>310 538</b>	<b>383 821</b>	<b>243 918</b>	<b>827 274</b>	<b>2 549 813</b>

**Klassifikation der Wirtschaftszweige, Ausgabe 1993 (WZ 93),  
und Zuordnung der Klassen nach WZ 93 zu den Hauptgruppen**

**Bereich: Bergbau und Gewinnung von Steinen und Erden, Verarbeitendes Gewerbe**

**Vorbemerkung:** Mit Beginn des Jahres 1995 trat eine neue „Klassifikation der Wirtschaftszweige, Ausgabe 1993 (WZ 93)“ in Kraft. Diese neue nationale Klassifikation ersetzt die bisherige „Systematik der Wirtschaftszweige, Fassung für die Statistik im Produzierenden Gewerbe (SYPRO)“. Sie wurde aus der europäischen Klassifikation NACE Rev. 1 abgeleitet, die nach Ablauf einer Übergangsfrist ab 1995 in allen Mitgliedstaaten der Europäischen Union sowohl für die Erhebung als auch für die Darstellung der statistischen Daten anzuwenden ist.

In der ersten Spalte sind die Buchstaben der Abschnitte, die Buchstabenkombinationen der Unterabschnitte sowie die Nummern der Abteilungen, Gruppen und Klassen der WZ 93 angegeben. Die Reihenfolge der Wirtschaftszweige richtet sich nach der WZ 93. In der zweiten Spalte ist die Bezeichnung des jeweiligen Wirtschaftszweiges der WZ 93 angegeben.

In der dritten Spalte ist die Zuordnung der Klassen (Viersteller) der WZ 93 zu den neuen Hauptgruppen des Bereiches Bergbau und Gewinnung von Steinen und Erden, Verarbeitendes Gewerbe durch folgende Buchstaben gekennzeichnet:

A = Vorleistungsgüterproduzenten,  
B = Investitionsgüterproduzenten,

GG = Gebrauchsgüterproduzenten,  
VG = Verbrauchsgüterproduzenten.

**Hinweis:** Angaben zum Merkmal Auftragseingang müssen nur für die mit einem • gekennzeichneten Wirtschaftszweige gemeldet werden.

**Abkürzungen:** a.n.g. = anderweitig nicht genannt; EGKS = Europäische Gemeinschaft für Kohle und Stahl; einschl. = einschließlich; NE- = Nichteisen-; u.ä. = und ähnliche(s)

Nr. der Klassifikation	Bezeichnung	Hauptgruppe
C	Bergbau und Gewinnung von Steinen und Erden	
CA	Kohlenbergbau, Torfgewinnung, Gewinnung von Erdöl und Erdgas, Bergbau auf Uran- und Thoriumerze	
10	Kohlenbergbau, Torfgewinnung	
10.10	Steinkohlenbergbau und -brikettherstellung	A
10.20	Braunkohlenbergbau und -brikettherstellung	A
10.30	Torfgewinnung und -veredlung	A
11	Gewinnung von Erdöl und Erdgas, Erbringung damit verbundener Dienstleistungen	
11.10	Gewinnung von Erdöl und Erdgas	A
11.20	Erbringung von Dienstleistungen bei der Gewinnung von Erdöl und Erdgas	A
12.00	Bergbau auf Uran- und Thoriumerze	A
CB	Erzbergbau, Gewinnung von Steinen und Erden, sonstiger Bergbau	
13	Erzbergbau	
13.10	Eisenerzbergbau	A
13.20	NE-Metallerzbergbau (ohne Bergbau auf Uran- und Thoriumerze)	A
14	Gewinnung von Steinen und Erden, sonstiger Bergbau	
14.1	Gewinnung von Natursteinen	
14.11	Gewinnung von Naturwerksteinen und Natursteinen a.n.g.	A
14.12	Gewinnung von Kalk-, Dolomit-, Gips- und Anhydritstein sowie Kreide	A
14.13	Gewinnung von Schiefer	A
14.2	Gewinnung von Kies, Sand, Ton und Kaolin	
14.21	Gewinnung von Kies und Sand	A
14.22	Gewinnung von Ton und Kaolin	A
14.30	Bergbau auf chemische und Düngemittelminerale	A
14.40	Gewinnung von Salz	A
14.50	Gewinnung von Steinen und Erden a.n.g., sonstiger Bergbau	A

Nr. der Klassifikation	Bezeichnung	Hauptgruppe
D	Verarbeitendes Gewerbe	
DA	Ernährungsgewerbe und Tabakverarbeitung	
15	Ernährungsgewerbe	
15.1	Schlachten und Fleischverarbeitung	
15.11	Schlachten (ohne Schlachten von Geflügel)	VG
15.12	Schlachten von Geflügel	VG
15.13	Fleischverarbeitung	VG
15.20	Fischverarbeitung	VG
15.3	Obst- und Gemüseverarbeitung	
15.31	Verarbeitung von Kartoffeln	VG
15.32	Herstellung von Frucht- und Gemüsesäften	VG
15.33	Verarbeitung von Obst und Gemüse a.n.g.	VG
15.4	Herstellung von pflanzlichen und tierischen Ölen und Fetten	
15.41	Herstellung von rohen Ölen und Fetten	A
15.42	Herstellung von raffinierten Ölen und Fetten	VG
15.43	Herstellung von Margarine u.ä. Nahrungsfetten	VG
15.5	Milchverarbeitung	
15.51	Milchverarbeitung (ohne Herstellung von Speiseeis)	VG
15.52	Herstellung von Speiseeis	VG
15.6	Mahl- und Schälmmühlen, Herstellung von Stärke und Stärkeerzeugnissen	
15.61	Mahl- und Schälmmühlen	A
15.62	Herstellung von Stärke und Stärkeerzeugnissen	A
15.7	Herstellung von Futtermitteln	
15.71	Herstellung von Futtermitteln für Nutztiere	A
15.72	Herstellung von Futtermitteln für sonstige Tiere	VG
15.8	Sonstiges Ernährungsgewerbe (ohne Getränkeherstellung)	
15.81	Herstellung von Backwaren (ohne Dauerbackwaren)	VG
15.82	Herstellung von Dauerbackwaren	VG
15.83	Zuckerindustrie	VG

Nr. der Klassifikation	Bezeichnung	Hauptgruppe
15.84	Herstellung von Süßwaren (ohne Dauerbackwaren)	VG
15.85	Herstellung von Teigwaren	VG
15.86	Verarbeitung von Kaffee und Tee, Herstellung von Kaffee-Ersatz	VG
15.87	Herstellung von Würzen und Soßen	VG
15.88	Herstellung von homogenisierten und diätetischen Nahrungsmitteln	VG
15.89	Herstellung von sonstigen Nahrungsmitteln (ohne Getränke)	VG
15.9	Getränkeherstellung	
15.91	Herstellung von Spirituosen	VG
15.92	Alkoholbrennerei	A
15.93	Herstellung von Wein aus frischen Trauben	VG
15.94	Herstellung von Apfelwein und sonstigen Fruchtweinen	VG
15.95	Herstellung von Wermutwein und sonstigen aromatisierten Weinen	VG
15.96	Herstellung von Bier	VG
15.97	Herstellung von Malz	A
15.98	Mineralbrunnen, Herstellung von Erfrischungsgetränken	VG
16.00	Tabakverarbeitung	VG
DB	Textil und Bekleidungsgewerbe	
17	Textilgewerbe	
17.1	Spinnstoffaufbereitung und Spinnerei	
• 17.11	Baumwollaufbereitung und -spinnerei	A
• 17.12	Wollaufbereitung und Streichgarnspinnerei	A
• 17.13	Wollaufbereitung und Kammgarnspinnerei	A
17.14	Flachsaufbereitung und -spinnerei	A
17.15	Zwirnen und Texturieren von Filamentgarnen, Seidenaufbereitung und -spinnerei	A
• 17.16	Nähgarnfertigung	A
17.17	Sonstige Spinnstoffaufbereitung und Spinnerei	A
17.2	Weberei	
• 17.21	Baumwollweberei	A
• 17.22	Streichgarnweberei	A
• 17.23	Kammgarnweberei	A
• 17.24	Seiden- und Filamentgarnweberei	A
17.25	Sonstige Weberei	A
• 17.30	Textilveredlung	A
• 17.40	Herstellung von konfektionierten Textilwaren (ohne Bekleidung)	VG
17.5	Sonstiges Textilgewerbe (ohne Herstellung von Maschenware)	
• 17.51	Herstellung von Teppichen	VG
• 17.52	Herstellung von Seilerwaren	A
• 17.53	Herstellung von Vliesstoff und Erzeugnissen daraus (ohne Bekleidung)	A
• 17.54	Textilgewerbe a.n.g.	A
• 17.60	Herstellung von gewirktem und gestricktem Stoff	A
17.7	Herstellung von gewirkten und gestrickten Fertigerzeugnissen	

Nr. der Klassifikation	Bezeichnung	Hauptgruppe
• 17.71	Herstellung von Strumpfwaren	VG
• 17.72	Herstellung von Pullovern, Strickjacken u.ä.	VG
18	Bekleidungsgewerbe	
• 18.10	Herstellung von Lederbekleidung	VG
18.2	Herstellung von Bekleidung (ohne Lederbekleidung)	
• 18.21	Herstellung von Arbeits- und Berufsbekleidung	VG
• 18.22	Herstellung von Oberbekleidung (ohne Arbeits- und Berufsbekleidung)	VG
• 18.23	Herstellung von Wäsche	VG
• 18.24	Herstellung von sonstiger Bekleidung und Bekleidungszubehör	VG
18.30	Zurichtung und Färben von Fellen, Herstellung von Pelzwaren	VG
DC	Ledergewerbe	
19	Ledergewerbe	
• 19.10	Ledererzeugung	A
• 19.20	Lederverarbeitung (ohne Herstellung von Lederbekleidung und Schuhen)	VG
• 19.30	Herstellung von Schuhen	VG
DD	Holzgewerbe (ohne Herstellung von Möbeln)	
20	Holzgewerbe (ohne Herstellung von Möbeln)	
• 20.10	Säge-, Hobel- und Holzimprägnierwerke	A
• 20.20	Furnier-, Sperrholz-, Holzfasernplatten- und Holzspanplattenwerke	A
• 20.30	Herstellung von Konstruktionsteilen, Fertigbauteilen, Ausbauelementen und Fertigteilbauten aus Holz	A
20.40	Herstellung von Verpackungsmitteln und Lagerbehältern aus Holz	A
20.5	Herstellung von Holzwaren a.n.g. sowie von Kork-, Flecht- und Korbwaren	
20.51	Herstellung von Holzwaren a.n.g., Veredlung von Holzwaren	VG
20.52	Herstellung von Kork-, Flecht- und Korbwaren	VG
DE	Papier-, Verlags- und Druckgewerbe	
21	Papiergewerbe	
21.1	Herstellung von Holzstoff, Zellstoff, Papier, Karton und Pappe	
• 21.11	Herstellung von Holzstoff und Zellstoff	A
• 21.12	Herstellung von Papier, Karton und Pappe	A
21.2	Papier-, Karton- und Pappeverarbeitung	
• 21.21	Herstellung von Wellpapier und -pappe sowie von Verpackungsmitteln aus Papier, Karton und Pappe	A
• 21.22	Herstellung von Haushalts-, Hygiene- und Toilettenartikeln aus Zellstoff und Papier	VG
• 21.23	Herstellung von Schreibwaren und Bürobedarf aus Papier, Karton und Pappe	A
• 21.24	Herstellung von Tapeten	A
• 21.25	Herstellung von sonstigen Waren aus Papier, Karton und Pappe	A
22	Verlagsgewerbe, Druckgewerbe, Vervielfältigung von bespielten Ton-, Bild- und Datenträgern	
22.1	Verlagsgewerbe	

Nr. der Klassifikation	Bezeichnung	Hauptgruppe
22.11	Buchverlag und Musikverlag	VG
22.12	Zeitungsverlag	VG
22.13	Zeitschriftenverlag	VG
22.14	Verlag von bespielten Tonträgern	VG
22.15	Sonstiges Verlagsgewerbe	VG
22.2	Druckgewerbe	
• 22.21	Zeitungsdruckerei	A
• 22.22	Druckerei (ohne Zeitungsdruckerei)	A
• 22.23	Druckweiterverarbeitung	A
• 22.24	Satzherstellung und Reproduktion	A
• 22.25	Sonstiges Druckgewerbe	A
22.3	Vervielfältigung von bespielten Ton-, Bild- und Datenträgern	
• 22.31	Vervielfältigung von bespielten Tonträgern	A
• 22.32	Vervielfältigung von bespielten Bildträgern	A
• 22.33	Vervielfältigung von bespielten Datenträgern	A
DF	Kokerei, Mineralölverarbeitung, Herstellung und Verarbeitung von Spalt- und Brutstoffen	
23	Kokerei, Mineralölverarbeitung, Herstellung und Verarbeitung von Spalt- und Brutstoffen	
23.10	Kokerei	A
23.20	Mineralölverarbeitung	A
23.30	Herstellung und Verarbeitung von Spalt- und Brutstoffen	A
DG	Chemische Industrie	
24	Chemische Industrie	
24.1	Herstellung von chemischen Grundstoffen	
• 24.11	Herstellung von Industriegasen	A
• 24.12	Herstellung von Farbstoffen und Pigmenten	A
• 24.13	Herstellung von sonstigen anorganischen Grundstoffen und Chemikalien	A
• 24.14	Herstellung von sonstigen organischen Grundstoffen und Chemikalien	A
• 24.15	Herstellung von Düngemitteln und Stickstoffverbindungen	A
• 24.16	Herstellung von Kunststoff in Primärformen	A
• 24.17	Herstellung von synthetischem Kautschuk in Primärformen	A
• 24.20	Herstellung von Schädlingsbekämpfungsmitteln und Pflanzenschutzmitteln	A
• 24.30	Herstellung von Anstrichmitteln, Druckfarben und Kitt	A
24.4	Herstellung von pharmazeutischen Erzeugnissen	
• 24.41	Herstellung von pharmazeutischen Grundstoffen	A
• 24.42	Herstellung von pharmazeutischen Spezialitäten und sonstigen pharmazeutischen Erzeugnissen	VG
24.5	Herstellung von Seifen, Wasch-, Reinigungs- und Körperpflegemitteln	
• 24.51	Herstellung von Seifen, Wasch-, Reinigungs- und Poliermitteln	VG
• 24.52	Herstellung von Duft- und Körperpflegemitteln	VG
24.6	Herstellung von sonstigen chemischen Erzeugnissen	

Nr. der Klassifikation	Bezeichnung	Hauptgruppe
• 24.61	Herstellung von pyrotechnischen Erzeugnissen	A
• 24.62	Herstellung von Klebstoffen und Gelatine	A
• 24.63	Herstellung von etherischen Ölen	A
• 24.64	Herstellung von fotochemischen Erzeugnissen	A
• 24.65	Herstellung von unbespielten Ton-, Bild- und Datenträgern	VG
• 24.66	Herstellung von chemischen Erzeugnissen a.n.g.	A
• 24.70	Herstellung von Chemiefasern	A
DH	Herstellung von Gummi- und Kunststoffwaren	
25	Herstellung von Gummi- und Kunststoffwaren	
25.1	Herstellung von Gummiwaren	
• 25.11	Herstellung von Bereifungen	A
25.12	Runderneuerung von Bereifungen	A
• 25.13	Herstellung von sonstigen Gummiwaren	A
25.2	Herstellung von Kunststoffwaren	
• 25.21	Herstellung von Platten, Folien, Schläuchen und Profilen aus Kunststoff	A
• 25.22	Herstellung von Verpackungsmitteln aus Kunststoff	A
• 25.23	Herstellung von Baubedarfsartikeln aus Kunststoff	A
• 25.24	Herstellung von sonstigen Kunststoffwaren	A
DI	Glasgewerbe, Keramik, Verarbeitung von Steinen und Erden	
26	Glasgewerbe, Keramik, Verarbeitung von Steinen und Erden	
26.1	Herstellung und Verarbeitung von Glas	
• 26.11	Herstellung von Flachglas	A
• 26.12	Veredlung und Verarbeitung von Flachglas	A
• 26.13	Herstellung von Hohlglas	A
• 26.14	Herstellung von Glasfaser	A
• 26.15	Herstellung, Veredlung und Verarbeitung von sonstigem Glas einschließlich technischen Glaswaren	A
26.2	Keramik (ohne Ziegelei und Baukeramik)	
• 26.21	Herstellung von keramischen Haushaltswaren und Ziergegenständen	VG
• 26.22	Herstellung von Sanitärkeramik	A
• 26.23	Herstellung von Isolatoren und Isolierteilen aus Keramik	A
• 26.24	Herstellung von keramischen Erzeugnissen für sonstige technische Zwecke	A
• 26.25	Herstellung von keramischen Erzeugnissen a.n.g.	A
• 26.26	Herstellung von feuerfesten keramischen Werkstoffen	A
• 26.30	Herstellung von keramischen Wand- und Bodenfliesen und -platten	A
• 26.40	Ziegelei, Herstellung von sonstiger Baukeramik	A
26.5	Herstellung von Zement, Kalk und gebranntem Gips	
• 26.51	Herstellung von Zement	A
26.52	Herstellung von Kalk	A
26.53	Herstellung von gebranntem Gips	A
26.6	Herstellung von Erzeugnissen aus Beton, Zement und Gips	


Nr. der Klassifikation	Bezeichnung	Hauptgruppe
26.61	Herstellung von Betonerzeugnissen für den Bau und von Kalksandsteinen	A
• 26.62	Herstellung von Gipserzeugnissen für den Bau	A
26.63	Herstellung von Transportbeton	A
26.64	Herstellung von Mörtel	A
26.65	Herstellung von Faserzementwaren	A
26.66	Herstellung von Erzeugnissen aus Beton, Zement und Gips a.n.g.	A
26.70	Be- und Verarbeitung von Natursteinen a.n.g.	A
26.8	Herstellung von sonstigen Mineralerzeugnissen	
26.81	Herstellung von Mühlsteinen, Steinen zum Zerkleinern, Poliersteinen und Schleifwerkzeugen	A
26.82	Herstellung von Mineralerzeugnissen a.n.g.	A
DJ	Metallerzeugung und -bearbeitung, Herstellung von Metallerzeugnissen	
27	Metallerzeugung und -bearbeitung	
• 27.10	Erzeugung von Roheisen, Stahl und Ferrolegierungen (EGKS)	A
27.2	Herstellung von Rohren	
• 27.21	Herstellung von Rohren, Rohrform-, Rohrverschluss- und Rohrverbindungsstücken aus Gusseisen	A
• 27.22	Herstellung von Stahlrohren, Rohrform-, Rohrverschluss- und Rohrverbindungsstücken aus Eisen und Stahl	A
27.3	Sonstige erste Bearbeitung von Eisen und Stahl, Herstellung von Ferrolegierungen (nicht EGKS)	
• 27.31	Herstellung von Blankstahl	A
• 27.32	Herstellung von Kaltband unter 500 mm Breite	A
• 27.33	Herstellung von Kaltprofilen	A
• 27.34	Herstellung von gezogenem Draht	A
• 27.35	Erste Bearbeitung von Eisen und Stahl a.n.g., Herstellung von Ferrolegierungen (nicht EGKS)	A
27.4	Erzeugung und erste Bearbeitung von NE-Metallen	
• 27.41	Erzeugung und erste Bearbeitung von Edelmetallen	A
• 27.42	Erzeugung und erste Bearbeitung von Aluminium	A
• 27.43	Erzeugung und erste Bearbeitung von Blei, Zink und Zinn	A
• 27.44	Erzeugung und erste Bearbeitung von Kupfer	A
• 27.45	Erzeugung und erste Bearbeitung von sonstigen NE-Metallen	A
27.5	Gießereiindustrie	
• 27.51	Eisengießerei	A
• 27.52	Stahlgießerei	A
• 27.53	Leichtmetallgießerei	A
• 27.54	Buntmetallgießerei	A
28	Herstellung von Metallerzeugnissen	
28.1	Stahl- und Leichtmetallbau	
• 28.11	Herstellung von Stahl- und Leichtmetallkonstruktionen	B
• 28.12	Herstellung von Ausbauelementen aus Stahl und Leichtmetall	B
28.2	Kessel- und Behälterbau (ohne Herstellung von Dampfkesseln)	

Nr. der Klassifikation	Bezeichnung	Hauptgruppe
• 28.21	Herstellung von Tanks und Sammelbehältern	B
• 28.22	Herstellung von Heizkörpern für Zentralheizungen und von Zentralheizungskesseln	B
• 28.30	Herstellung von Dampfkesseln (ohne Zentralheizungskessel)	B
• 28.40	Herstellung von Schmiede-, Press-, Zieh- und Stanzteilen, gewalzten Ringen und pulvermetallurgischen Erzeugnissen	A
28.5	Oberflächenveredlung, Wärmebehandlung und Mechanik a.n.g.	
• 28.51	Oberflächenveredlung und Wärmebehandlung	A
• 28.52	Mechanik a.n.g.	A
28.6	Herstellung von Schneidwaren, Werkzeugen, Schlössern und Beschlägen	
• 28.61	Herstellung von Schneidwaren und Bestecken	VG
• 28.62	Herstellung von Werkzeugen	B
• 28.63	Herstellung von Schlössern und Beschlägen	A
28.7	Herstellung von sonstigen Eisen-, Blech- und Metallwaren	
• 28.71	Herstellung von Behältern aus Eisen und Stahl	B
• 28.72	Herstellung von Verpackungen und Verschlüssen aus Eisen, Stahl und NE-Metall	A
• 28.73	Herstellung von Drahtwaren	A
• 28.74	Herstellung von Schrauben, Nieten, Ketten und Federn	A
• 28.75	Herstellung von Eisen-, Blech- und Metallwaren a.n.g.	A
DK	Maschinenbau	
29	Maschinenbau	
29.1	Herstellung von Maschinen für die Erzeugung und Nutzung von mechanischer Energie (ohne Motoren für Luft- und Straßenfahrzeuge)	
• 29.11	Herstellung von Verbrennungsmotoren und Turbinen (ohne Motoren für Luft- und Straßenfahrzeuge)	B
• 29.12	Herstellung von Pumpen und Kompressoren	B
• 29.13	Herstellung von Armaturen	B
• 29.14	Herstellung von Lagern, Getrieben, Zahnrädern und Antriebselementen	B
29.2	Herstellung von sonstigen Maschinen für unspezifische Verwendung	
• 29.21	Herstellung von Öfen und Brennern	B
• 29.22	Herstellung von Hebezeugen und Fördermitteln	B
• 29.23	Herstellung von kälte- und lufttechnischen Erzeugnissen für gewerbliche Zwecke	B
• 29.24	Herstellung von Maschinen für unspezifische Verwendung a.n.g.	B
29.3	Herstellung von land- und forstwirtschaftlichen Maschinen	
• 29.31	Herstellung von Ackerschleppern	B
• 29.32	Herstellung von sonstigen land- und forstwirtschaftlichen Maschinen	B
• 29.40	Herstellung von Werkzeugmaschinen	B
29.5	Herstellung von Maschinen für sonstige bestimmte Wirtschaftszweige	
• 29.51	Herstellung von Maschinen für die Metallerzeugung, von Walzwerkeinrichtungen und Gießmaschinen	B
• 29.52	Herstellung von Bergwerks-, Bau- und Baustoffmaschinen	B

Nr. der Klassifikation	Bezeichnung	Hauptgruppe
• 29.53	Herstellung von Maschinen für das Ernährungsgewerbe und die Tabakverarbeitung	B
• 29.54	Herstellung von Maschinen für das Textil-, Bekleidungs- und Ledergewerbe	B
• 29.55	Herstellung von Maschinen für das Papiergewerbe	B
• 29.56	Herstellung von Maschinen für bestimmte Wirtschaftszweige a.n.g.	B
• 29.60	Herstellung von Waffen und Munition	A
29.7	Herstellung von Haushaltsgeräten a.n.g.	
• 29.71	Herstellung von elektrischen Haushaltsgeräten	GG
• 29.72	Herstellung von nichtelektrischen Heiz-, Koch-, Heißwasser- und Heißluftgeräten a.n.g.	GG
DL	Herstellung von Büromaschinen, Datenverarbeitungsgeräten und -einrichtungen; Elektrotechnik, Feinmechanik und Optik	
30 (= 30.0)	Herstellung von Büromaschinen, Datenverarbeitungsgeräten und -einrichtungen	
• 30.01	Herstellung von Büromaschinen	B
• 30.02	Herstellung von Datenverarbeitungsgeräten und -einrichtungen	B
31	Herstellung von Geräten der Elektrizitätserzeugung, -verteilung u.ä.	
• 31.10	Herstellung von Elektromotoren, Generatoren und Transformatoren	B
• 31.20	Herstellung von Elektrizitätsverteilungs- und -schalteinrichtungen	A
• 31.30	Herstellung von isolierten Elektrokabeln, -leitungen und -drähten	A
• 31.40	Herstellung von Akkumulatoren und Batterien	A
• 31.50	Herstellung von elektrischen Lampen und Leuchten	A
31.6	Herstellung von elektrischen Ausrüstungen a.n.g.	
• 31.61	Herstellung von elektrischen Ausrüstungen für Motoren und Fahrzeuge a.n.g.	A
• 31.62	Herstellung von sonstigen elektrischen Ausrüstungen a.n.g.	A
32	Rundfunk-, Fernseh- und Nachrichtentechnik	
• 32.10	Herstellung von elektronischen Bauelementen	A
• 32.20	Herstellung von nachrichtentechnischen Geräten und Einrichtungen	B
• 32.30	Herstellung von Rundfunk- und Fernsehgeräten sowie phono- und videotechnischen Geräten	GG
33	Medizin-, Mess-, Steuer- und Regelungstechnik, Optik	
• 33.10	Herstellung von medizinischen Geräten und orthopädischen Vorrichtungen	B
• 33.20	Herstellung von Mess-, Kontroll-, Navigations- u.ä. Instrumenten und Vorrichtungen	B
• 33.30	Herstellung von industriellen Prozesssteuerungsanlagen	B
• 33.40	Herstellung von optischen und fotografischen Geräten	GG
• 33.50	Herstellung von Uhren	GG

Nr. der Klassifikation	Bezeichnung	Hauptgruppe
DM	Fahrzeugbau	
34	Herstellung von Kraftwagen und Kraftwagenteilen	
• 34.10	Herstellung von Kraftwagen und Kraftwagenmotoren	B
• 34.20	Herstellung von Karosserien, Aufbauten und Anhängern	B
• 34.30	Herstellung von Teilen und Zubehör für Kraftwagen und Kraftwagenmotoren	A
35	Sonstiger Fahrzeugbau	
35.1	Schiffbau	
• 35.11	Schiffbau (ohne Boots- und Yachtbau)	B
• 35.12	Boots- und Yachtbau	GG
• 35.20	Schienenfahrzeugbau	B
• 35.30	Luft- und Raumfahrzeugbau	B
35.4	Herstellung von Krafträdern, Fahrrädern und Behindertenfahrzeugen	
• 35.41	Herstellung von Krafträdern	GG
• 35.42	Herstellung von Fahrrädern	GG
• 35.43	Herstellung von Behindertenfahrzeugen	GG
• 35.50	Fahrzeugbau a.n.g.	B
DN	Herstellung von Möbeln, Schmuck, Musikinstrumenten, Sportgeräten, Spielwaren und sonstigen Erzeugnissen; Recycling	
36	Herstellung von Möbeln, Schmuck, Musikinstrumenten, Sportgeräten, Spielwaren und sonstigen Erzeugnissen	
36.1	Herstellung von Möbeln	
• 36.11	Herstellung von Sitzmöbeln	GG
• 36.12	Herstellung von Büro- und Ladenmöbeln	B
• 36.13	Herstellung von Küchenmöbeln	GG
• 36.14	Herstellung von sonstigen Möbeln	GG
36.15	Herstellung von Matratzen	GG
36.2	Herstellung von Schmuck und ähnlichen Erzeugnissen	
36.21	Prägen von Münzen und Medaillen	GG
36.22	Herstellung von Schmuck, Gold- und Silberschmiedewaren (ohne Phantasieschmuck)	GG
36.30	Herstellung von Musikinstrumenten	GG
36.40	Herstellung von Sportgeräten	VG
36.50	Herstellung von Spielwaren	VG
36.6	Herstellung von sonstigen Erzeugnissen	
36.61	Herstellung von Phantasieschmuck	VG
36.62	Herstellung von Besen und Bürsten	VG
36.63	Herstellung von Erzeugnissen a.n.g.	VG
37	Recycling	
37.10	Recycling von Schrott	A
37.20	Recycling von nichtmetallischen Altmaterialien und Reststoffen	A

# Veröffentlichungen des Landesamtes für Datenverarbeitung und Statistik Brandenburg im April 2000

Veröffentlichungen können beim Landesamt für Datenverarbeitung und Statistik Brandenburg - Dezernat Öffentlichkeitsarbeit - Postfach 60 10 52, 14410 Potsdam (Dortustraße 46), Fax: (0331) 39 418 bezogen werden.  
Veröffentlichungen mit dem -Symbol rechts neben dem Verkaufspreis sind auch auf Disketten erhältlich.

Kennziffer	Titel	Preis in DM
A I 1 - m 11/99	Bevölkerungsstand November 1999	2,50
A I 5,7 - j/99	Bevölkerung, Privathaushalte, Familien und Frauen 1999 - Ergebnisse des Mikrozensus	8,50
A II 1 - m 12/99	Eheschließungen, Geborene und Gestorbene Dezember 1999 - Vorläufige Ergebnisse	2,50
A III 1 - m 11/99	Wanderungen November 1999 - Vorläufige Ergebnisse	2,50
B I 1 - j/99	Allgemein bildende Schulen Schuljahr 1999/2000	10,50
B I 2, B II 2 - j/99	Lehrkräfte an allgemein bildenden und beruflichen Schulen Schuljahr 1999/2000	6,00
B I 8 - j/99	Fremdsprachenunterricht an allgemein bildenden Schulen Schuljahr 1999/2000	5,00
C III 1 / 1 - 2j/99	Viehzählung 03. Mai 1999 Allgemeine Erhebung Pferde, Rinder, Schafe, Schweine und Geflügel - Endgültiges Ergebnis	6,50
C III 2 - m 12/99	Schlachtungen und Fleischerzeugung Dezember und Jahr 1999	3,50
C III 2 - m 01/00	Schlachtungen und Fleischerzeugung Januar 2000	3,50
C III 3 - m 01/00	Milcherzeugung und Milchverwendung Januar 2000	3,00
E I 1,3 - m 02/00	Verarbeitendes Gewerbe sowie Bergbau und Gewinnung von Steinen und Erden - Betriebsergebnisse und Auftragseingangsindex Februar 2000	7,50
E I 2 - m 02/00	- Produktionsindex Februar 2000	3,50
E II 1 - m 01/00	Verarbeitende Baustellenarbeiten, Hoch- und Tiefbau (Bauhauptgewerbe) - Januar 2000	5,00
E II 1 - m 02/00	- Februar 2000	5,00
E V 1 - hj 2/99	Handwerk 2. Halbjahr 1999	5,00
F II 1,2 - j/99	Baugenehmigungen und Baufertigstellungen 1999	5,00
G I 1 - m 01/00	Entwicklung von Umsatz und Beschäftigung im Einzelhandel - Messzahlen - Januar 2000 - Vorläufige Ergebnisse	3,50
G IV 1 - m 01/00	Gäste und Übernachtungen im Fremdenverkehr Januar 2000	6,00
G IV 3 - m 01/00	Entwicklung von Umsatz und Beschäftigung im Gastgewerbe - Messzahlen - Januar 2000 - Vorläufige Ergebnisse	3,50
H I 1 - m 01/00	Straßenverkehrsunfälle Januar 2000 - Endgültige Ergebnisse	5,50
H I 1 - m 02/00	Februar 2000 - Vorläufige Ergebnisse	2,50
H II 1 - 01/00	Binnenschifffahrt Januar 2000	5,50
J I 1 - vj 4/99	Insolvenzen 1999	4,50
K I 1 - vj 3/99	Sozialhilfe Empfänger laufender Hilfe zum Lebensunterhalt - Teil 2: III. Quartal 1999	5,50
L II 2 - hj 2/99	Gemeindefinanzen 01.01. - 31.12.1999 - Teil 1: Land Brandenburg	8,00
	- Teil 3: Kreise des Landes Brandenburg	7,00
M I 4 - vj 1/00	Preisindizes für Bauwerke Februar 2000	4,00
Daten + Analysen Heft 3/2000	Statistischer Jahresbericht 1999	12,50
Verzeichnis	Verzeichnis der Grundschulen, Gesamtschulen, Realschulen, Gymnasien, Förderschulen, Freien Waldorfschulen, Einrichtungen des Zweiten Bildungsweges, Gymnasialen Oberstufe an Oberstufenzentren Anschriften der Staatlichen Schulämter 1999/2000	23,00 53,00 