

# **Statistische Berichte**

---

E11-j/97  
E17-j/97

**Verarbeitendes Gewerbe  
sowie Bergbau und Gewinnung  
von Steinen und Erden  
Land Brandenburg**

**Betriebe, Beschäftigte und Umsatz  
nach Betriebsgrößenklassen**

**1997**

**Ergebnisse des Monatsberichtes und der  
Erhebung für Kleinbetriebe**

**Erarbeitet:**

Landesamt für Datenverarbeitung und Statistik Brandenburg  
Dezernat Bergbau, Verarbeitendes Gewerbe

**Herausgeber:**

Landesamt für Datenverarbeitung und Statistik Brandenburg  
Dezernat Öffentlichkeitsarbeit  
Postfach 60 10 52  
14410 Potsdam

Telefon: (0331) 39 403 - 405  
Fax: (0331) 39 418  
Internet: <http://www.brandenburg.de/lds/>  
E-Mail: [Info@lds.brandenburg.de](mailto:Info@lds.brandenburg.de)

Erschienen im Juni 1998  
Preis: 5,50 DM

**Nachdruck, auch im Auszug, nur mit Quellenangabe gestattet!**

# Inhalt

Erläuterungen .....	4
I. Grafiken	
1. Anteil ausgewählter Wirtschaftszweige an der Industrie in Brandenburg .....	9
2. Betriebe, Beschäftigte und Umsatz der Industrie nach Beschäftigtengrößenklassen ...	11
II. Tabellenteil	
1.1. Betriebe Ende September 1997 nach Wirtschaftszweigen und Beschäftigten- größenklassen (Betriebe des Monatsberichtes) .....	12
1.2. Beschäftigte Ende September 1997 nach Wirtschaftszweigen und Beschäftigten- größenklassen (Betriebe des Monatsberichtes) .....	14
1.3. Umsatz der Betriebe im September 1997 nach Wirtschaftszweigen und Beschäftigtengrößenklassen (Betriebe des Monatsberichtes) .....	16
2.1. Industrielle Kleinbetriebe Ende September 1997 nach Wirtschaftszweigen und Beschäftigtengrößenklassen .....	18
2.2. Beschäftigte in industriellen Kleinbetrieben Ende September 1997 nach Wirtschaftszweigen und Beschäftigtengrößenklassen .....	19
2.3. Umsatz in industriellen Kleinbetrieben im September 1997 nach Wirtschaftszweigen und Beschäftigtengrößenklassen .....	20
2.4. Betriebe, Beschäftigte und Umsatz im September 1997 nach Wirtschaftszweigen ....	21
2.5. Betriebe, Beschäftigte und Umsatz im September 1997 nach Verwaltungsbezirken ...	22
3.1. Betriebe Ende September 1997 des Verarbeitenden Gewerbes sowie des Bergbaus und der Gewinnung von Steinen und Erden nach Wirtschaftszweigen und Beschäftigtengrößenklassen (ohne Handwerk) .....	23
3.2. Beschäftigte Ende September 1997 des Verarbeitenden Gewerbes sowie des Bergbaus und der Gewinnung von Steinen und Erden nach Wirtschaftszweigen und Beschäftigtengrößenklassen (ohne Handwerk) .....	24
3.3. Umsatz im September 1997 des Verarbeitenden Gewerbes sowie des Bergbaus und der Gewinnung von Steinen und Erden nach Wirtschaftszweigen und Beschäftigtengrößenklassen (ohne Handwerk) .....	25
3.4. Betriebe Ende September 1997 des Verarbeitenden Gewerbes sowie des Bergbaus und der Gewinnung von Steinen und Erden nach Verwaltungsbezirken und Beschäftigtengrößenklassen (ohne Handwerk) .....	26
3.5. Beschäftigte Ende September 1997 des Verarbeitenden Gewerbes sowie des Bergbaus und der Gewinnung von Steinen und Erden nach Verwaltungsbezirken und Beschäftigtengrößenklassen (ohne Handwerk) .....	27
3.6. Umsatz im September 1997 des Verarbeitenden Gewerbes sowie des Bergbaus und der Gewinnung von Steinen und Erden nach Verwaltungsbezirken und Beschäftigtengrößenklassen (ohne Handwerk) .....	28
Anhang	
Klassifikation der Wirtschaftszweige (Kurzfassung)	

## Erläuterungen

### Rechtsgrundlagen

- Gesetz über die Statistik im Produzierenden Gewerbe (ProdGewG) in der Fassung der Bekanntmachung vom 30. Mai 1980 (BGBl. I S. 641), zuletzt geändert durch Artikel 3 der Verordnung vom 26. März 1991 (BGBl. I S. 846)
- Artikel 2 der Verordnung vom 14. September 1984 (BGBl. I S. 1247),
- Gesetz über die Statistik für Bundeszwecke (Bundesstatistikgesetz - BstatG) vom 22. Januar 1987 (BGBl. I S. 462, 565), zuletzt geändert durch Artikel 2 des Gesetzes vom 17. Januar 1996 (BGBl. I S. 34)

### Ziel der Statistik

In der vorliegenden Veröffentlichung werden die September-Ergebnisse des Monatsberichts für Betriebe und der Erhebung für industrielle Kleinbetriebe des Verarbeitenden Gewerbes sowie des Bergbaus und der Gewinnung von Steinen und Erden nach Beschäftigtengrößenklassen nachgewiesen. Man erhält damit einen Überblick über die Betriebsgrößenstruktur der einzelnen Branchen dieses Bereichs. Darüber hinaus werden Grundinformationen zur Beurteilung der wirtschaftlichen Bedeutung des Verarbeitenden Gewerbes sowie des Bergbaus und der Gewinnung von Steinen und Erden zur Verfügung gestellt.

### Systematik

Die Ergebnisse der Monatsberichte für Betriebe (September) und der Erhebung für industrielle Kleinbetriebe des Verarbeitenden Gewerbes sowie des Bergbaus und der Gewinnung von Steinen und Erden werden nach der Klassifikation der Wirtschaftszweige (WZ 93) erhoben und aufbereitet. Im Anhang dieses Heftes finden Sie eine Kurzfassung der WZ 93 für die Abschnitte:

C = Bergbau und Gewinnung von Steinen und Erden und  
D = Verarbeitendes Gewerbe.

### Berichtskreis, Ausnahmen von der Erfassungsgrenze

#### Monatsbericht für Betriebe des Verarbeitenden Gewerbes sowie des Bergbaus und der Gewinnung von Steinen und Erden

Der Berichtskreis umfaßt die Betriebe des Verarbeitenden Gewerbes sowie des Bergbaus und der Gewinnung von Steinen und Erden von Unternehmen des Produzierenden Gewerbes mit im allgemeinen 20 und mehr Beschäftigten sowie Betriebe des Verarbeitenden Gewerbes sowie des Bergbaus und der Gewinnung von Steinen und Erden mit 20 und mehr Beschäftigten von Unternehmen der übrigen Wirtschaftsbereiche einschließlich Handwerk (Unternehmenskonzept).

Aus Gründen einer besseren Repräsentation ist bei folgenden Branchen der Steine- und Erdenindustrie sowie des Ernährungsgewerbes die Erfassungsgrenze auf 10 und mehr tätige Personen begrenzt worden:

- 14.11 Gewinnung von Naturwerksteinen und Natursteinen a.n.g.
- 14.21 Gewinnung von Kies und Sand
- 15.20 Fischverarbeitung
- 15.31 Verarbeitung von Kartoffeln
- 15.32 Herstellung von Frucht- und Gemüsesäften
- 15.33 Verarbeitung von Obst und Gemüse a.n.g.
- 15.71 Herstellung von Futtermitteln für Nutztiere
- 15.72 Herstellung von Futtermitteln für sonstige Tiere
- 15.91 Herstellung von Spirituosen
- 15.92 Alkoholbrennerei
- 15.97 Herstellung von Malz
- 15.98 Mineralbrunnen, Herstellung von Erfrischungsgetränken
- 26.63 Herstellung von Transportbeton

Für den Wirtschaftszweig 20.10 Säge-, Hobel- und Holzimprägnierwerke gilt als Erfassungsgrenze ein Jahreseinschnitt von mindestens 5000 Kubikmeter Rohholz (im Festmaß).

Grundsätzlich nicht einbezogen werden im Rahmen dieser Statistik die öffentlichen Versorgungsbetriebe sowie die Betriebe des Baugewerbes.

## **Industrielle Kleinbetriebe des Verarbeitenden Gewerbes sowie des Bergbaus und der Gewinnung von Steinen und Erden**

Der Berichtskreis umfaßt alle industriellen Betriebe (also Betriebe ohne Handwerksrolleneintrag), die nicht zum Monatsbericht für Betriebe des Verarbeitenden Gewerbes sowie des Bergbaus und der Gewinnung von Steinen und Erden auskunftspflichtig sind, jedoch keine Baubetriebe und keine Betriebe der Elektrizitäts-, Gas-, Fernwärme- und Wasserversorgung.

Abweichend von der Erfassungsgrenze "weniger als 20 Beschäftigte" wird als Gegenstück zur Regelung für den Monatsbericht des Verarbeitenden Gewerbes sowie des Bergbaus und der Gewinnung von Steinen und Erden bei folgenden Wirtschaftszweigen die obere Erfassungsgrenze auf "weniger als 10 Beschäftigte" herabgesetzt:

- 14.11 Gewinnung von Naturwerksteinen und Natursteinen a.n.g.
- 14.21 Gewinnung von Kies und Sand
- 15.20 Fischverarbeitung
- 15.31 Verarbeitung von Kartoffeln
- 15.32 Herstellung von Frucht- und Gemüsesäften
- 15.33 Verarbeitung von Obst und Gemüse a.n.g.
- 15.71 Herstellung von Futtermitteln für Nutztiere
- 15.72 Herstellung von Futtermitteln für sonstige Tiere
- 15.91 Herstellung von Spirituosen
- 15.92 Alkoholbrennerei
- 15.97 Herstellung von Malz
- 15.98 Mineralbrunnen, Herstellung von Erfrischungsgetränken
- 26.63 Herstellung von Transportbeton

Für den Wirtschaftszweig 20.10 Säge-, Hobel- und Holzimprägnierwerke gilt als Erfassungsgrenze ein Jahreseinschnitt bis höchstens 5000 Kubikmeter Rohholz (im Festmaß).

Der in der Erhebung ermittelte Beschäftigtenstand vom September des jeweiligen Jahres kann von den oben genannten Abschneidegrenzen unter Umständen durch die Vergrößerung einzelner Betriebe im Laufe des Jahres erheblich abweichen. Zum Jahresanfang des Folgejahres werden diese Einheiten in den Berichtskreis des Monatsberichtes für Betriebe des Verarbeitenden Gewerbes sowie des Bergbaus und der Gewinnung von Steinen und Erden überführt.

## **Zusammenführung von Ergebnissen**

Durch die stufenweise Umstellung der Statistiken im Produzierenden Gewerbe auf ein abgestimmtes System kurz- und längerfristiger Erhebungen in den 70-er Jahren trat ab 1977 ein Bruch in der homogenen Berichtsabgrenzung ein.

Der wesentliche Unterschied besteht darin, daß im Monatsbericht Betriebe und Unternehmen mit Handwerksrolleneintrag erfaßt werden, während sich die Kleinbetriebserhebung nur auf Industriebetriebe erstreckt. Eine Einbeziehung der Betriebe des Verarbeitenden Handwerks in die Kleinbetriebserhebung ist aufgrund der Rechtslage nicht zulässig.

Es ist daher nicht möglich, zu den Ergebnissen des Monatsberichts September die Ergebnisse der Kleinbetriebserhebung zu addieren und damit zu sogenannten „Totalergebnissen“ für den Bereich des Verarbeitenden Gewerbes sowie des Bergbaus und der Gewinnung von Steinen und Erden zu gelangen. Eine Ergänzung der beiden Erhebungen zu einer homogenen Gesamtheit ist nur bei der Herausnahme der Handwerksbetriebe aus den Monatsberichtsergebnissen möglich. (Dargestellt im Tabellenteil 3)

## **Darstellung der Ergebnisse**

Die vorliegende Veröffentlichung gliedert sich in 3 Abschnitte.

Im ersten Abschnitt werden die Ergebnisse des Monatsberichts nach Beschäftigtengrößenklassen dargestellt.

Der zweite Abschnitt enthält die Ergebnisse für die industriellen Kleinbetriebe (Betriebe mit im allgemeinen weniger als 20 Beschäftigten) ausschließlich aus der Erhebung der Kleinbetriebe. Wie bereits im Abschnitt "Berichtskreis" erwähnt, sind hier auch Betriebe enthalten die dem Berichtskreis der Kleinbetriebserhebung "entwachsen" sind. Für die Festlegung der Größenklassen ist die Beschäftigtenzahl der Betriebe am Ende des Berichtsmonats September maßgebend.

Der dritte Abschnitt enthält die zusammengeführten Ergebnisse des Monatsberichts September mit der Kleinbetriebserhebung unter Ausschuß der zum Monatsbericht meldenden Handwerksbetriebe.

Aussagen zum Bergbau und Gewinnung von Steinen und Erden konnten aus Gründen der Geheimhaltung nur in den Abschnitt 3 aufgenommen werden.

Die Ergebnisse werden für die Erhebungs- und Darstellungseinheit „Betrieb“ dargeboten. Die Zuordnung der Betriebe zum jeweiligen Wirtschaftsbereich erfolgt nach dem Schwerpunkt ihrer wirtschaftlichen Tätigkeit, gemessen an den Beschäftigten.

Auch wenn die wirtschaftliche Bedeutung und die Betriebsgrößenstrukturen des Bereichs des Verarbeitenden Gewerbes sowie des Bergbaus und der Gewinnung von Steinen und Erden wegen der im Rahmen der o. a. Erhebungen z. T. nicht erfaßten kleinen Handwerksbetriebe nicht vollständig dargestellt werden können, so werden doch Strukturinformationen zur Beurteilung dieses Wirtschaftsbereichs nach einzelnen Wirtschaftszweigen und Regionen bereitgestellt.

Die Veröffentlichung enthält keine Darstellung nach Wirtschaftshauptgruppen.

## **Geheimhaltung**

Gemäß § 16 Abs. 1 des Bundesstatistikgesetzes sind Einzelangaben von Betrieben und Unternehmen grundsätzlich geheimzuhalten.

Die Veröffentlichung zusammengefaßter Angaben ist nur zulässig, wenn das Gesamtvolumen nicht maßgeblich (Dominanzgrenze 80 %) von einer Einzelangabe bestimmt wird. Somit kann es notwendig sein, Angaben von strukturbestimmenden Wirtschaftszweigen sowohl für das Land insgesamt als auch für Kreise geheimzuhalten. Insbesondere der Tiefengliederung der Angaben sind damit in der Veröffentlichung Grenzen gesetzt. Ein Errechnen von Einzelangaben muß durch Auspunkten sog. Abdeckpositionen unterbunden werden.

## **Definitionen**

### **Betrieb**

Örtliche Niederlassung (nicht Unternehmen) des Verarbeitenden Gewerbes sowie des Bergbaus und der Gewinnung von Steinen und Erden (einschl. Verwaltungs-, Reparatur-, Montage- und Hilfsbetriebe, die mit dem meldenden Betrieb örtlich verbunden sind oder in dessen Nähe liegen). Örtlich getrennte Hauptverwaltungen von Unternehmen des Verarbeitenden Gewerbes sowie des Bergbaus und der Gewinnung von Steinen und Erden werden ebenfalls als eigenständige Betriebe dieses Bereichs erfaßt. Die Merkmalswerte sind für den gesamten Betrieb zu melden und schließen auch die nichtproduzierenden Teile ein.

### **Beschäftigte**

Alle am Monatsende im Betrieb tätigen Personen einschließlich tätiger Inhaber und mithelfender Familienangehörige (auch unbezahlt mithelfende Familienangehörige, soweit sie mindestens 1/3 der branchenüblichen Arbeitszeit im Betrieb tätig sind), aber ohne Heimarbeiter und Zusteller im Verlagsgewerbe. Einbezogen werden u. a. auch Auszubildende, Erkrankte, Urlauber, Streikende und von der Aussperrung Betroffene, Saison- und Aushilfsarbeiter sowie Teilzeitbeschäftigte und Kurzarbeiter.

### **Umsatz**

Umsatz aus eigener Erzeugung (einschl. Umsatz aus Verkauf von Energie, Nebenerzeugnissen und Abfällen sowie Entgelte für industrielle Dienstleistungen, wie Reparaturen, Installationen und Montagen), baugewerblicher Umsatz sowie Umsatz aus Handelsware und sonstigen nichtindustriellen Tätigkeiten (z.B. Erlöse aus Vermietung und Verpachtung, aus Lizenzverträgen, Provisionseinnahmen und aus Veräußerung und Patenten). Der Umsatz beruht auf Rechnungswerten (Fakturenwerte) ohne in Rechnung gestellte Umsatz(Mehrwert-)steuer. Im Umsatz enthalten sind Verbrauchsteuern und Kosten für Fracht, Verpackung und Porto, auch wenn diese gesondert berechnet werden. Außerordentliche und betriebsfremde Erträge aus dem Verkauf von Anlagegütern, aus der Verpachtung von Grundstücken, Zinsen, Dividenden u. dgl. sind nicht im Umsatz enthalten. Da es sich grundsätzlich um fakturierte Werte handelt, enthält der Umsatz auch nicht den Wert der Lieferungen, die innerhalb eines Unternehmens von Werk zu Werk stattfinden. Es kann daher vorkommen, daß Erzeugnisse, die an einem Standort produziert werden, im Umsatz eines anderen Betriebes enthalten sind. Der regional gegliederte Umsatz entspricht daher z. Zt. nicht der Produktion in den einzelnen Regionen, und es gibt dadurch auch Betriebe, die überhaupt kein Umsatz melden können (reine Zulieferbetriebe eines Unternehmens).

### Zeichenerklärung (nach DIN 55 301)

0	weniger als die Hälfte von 1 in der letzten besetzten Stelle, jedoch mehr als nichts
-	nichts vorhanden (genau Null)
...	Angabe fällt später an
/	keine Angabe, da Zahlenwert nicht sicher genug
.	Zahlenwert unbekannt oder geheimzuhalten
x	Tabellenfach gesperrt, weil Aussage nicht sinnvoll
p	vorläufige Zahl
r	berichtigte Zahl
s	geschätzte Zahl
a.n.g.	anderweitig nicht genannt

### Hinweise:

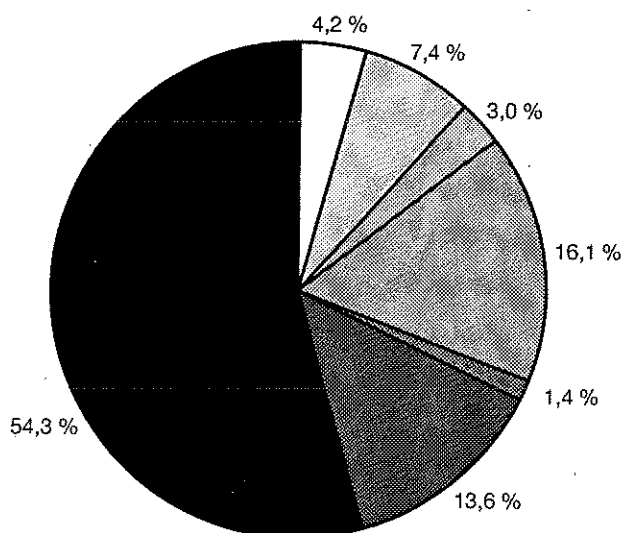
1. Abweichungen in den Summen, auch im Vergleich zu anderen Veröffentlichungen, erklären sich aus dem Runden von Einzelwerten.
2. Im Berichtsmonat Januar 1997 erfolgte in der Statistik zum Verarbeitenden Gewerbe in einigen Wirtschaftszweigen ein deutlicher Zugang von Betrieben aus dem Bereich des Handwerks. Dieser Zugang resultiert aus der per 31. März 1995 bundesweit durchgeführten Handwerkszählung.  
Es handelt sich im Land Brandenburg um ca. 100 Handwerksbetriebe des Verarbeitenden Gewerbes, die die Kriterien für die Einbeziehung in die monatliche Auskunftspflicht erfüllten und bisher nicht berücksichtigt wurden (darunter ca. 50 Prozent im Ernährungsgewerbe (WZ 15), ca. 20 Prozent in der Herstellung von Metallerzeugnissen (WZ 28) und ca. 12 Prozent in der Herstellung von medizinischen Geräten und orthopädischen Vorrichtungen (WZ 33.10)).  
Durch die Aufnahme dieser Betriebe im Jahr 1997 wird der Konjunkturverlauf im Vergleich zu den Vorjahren in den genannten Wirtschaftszweigen leicht nach oben verschoben, da eine Vergleichbarmachung der Berichtsreise nachträglich nicht vorgenommen werden kann.



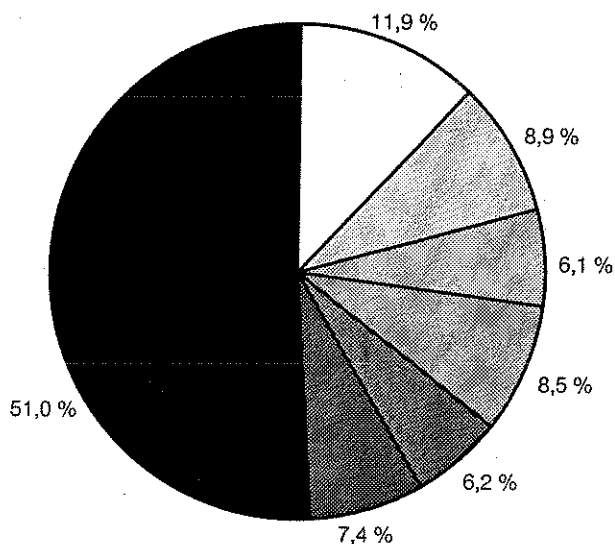


# 1. Anteil ausgewählter Wirtschaftszweige an der Industrie in Brandenburg

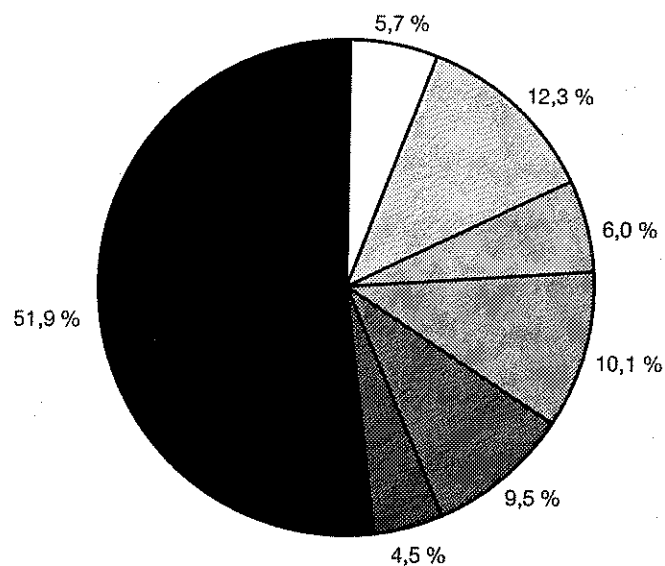
Betriebe am 30.09.1997










Beschäftigte am 30.09.1997



Umsatz im September 1997

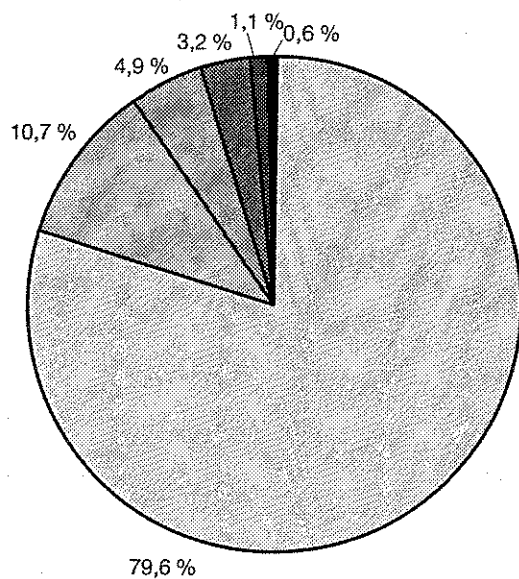


-  Bergbau und Gewinnung von Steinen und Erden
-  Ernährung
-  Chemische Industrie
-  Glasgewerbe, Keramik, Verarbeitung von Steinen und Erden
-  Metallerzeugung und -bearbeitung
-  Herstellung von Metallernzeugnissen
-  übrige Wirtschaftszweige

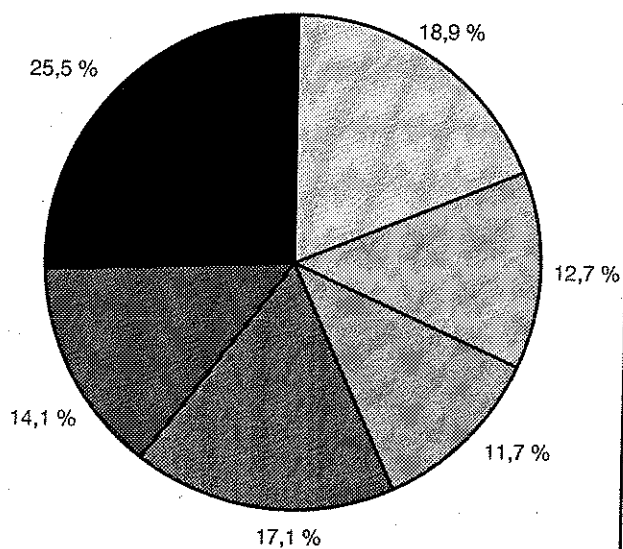


## 2. Betriebe, Beschäftigte und Umsatz der Industrie nach Beschäftigtengrößenklassen


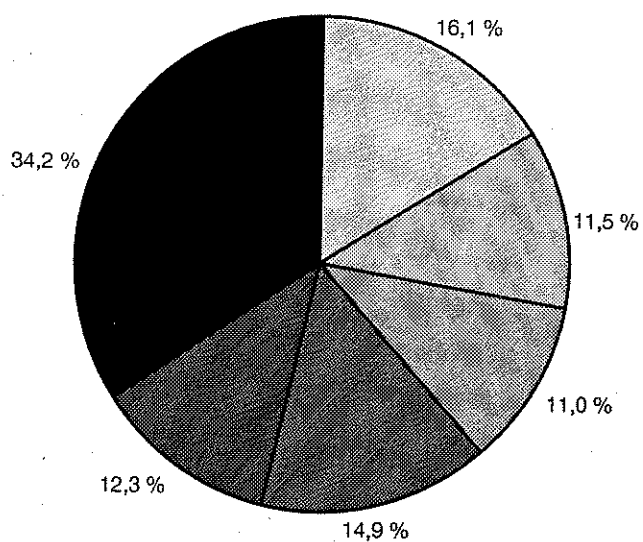
Betriebe am 30.09.1997



Beschäftigte am 30.09.1997



Umsatz im September 1997



1.1. Betriebe Ende September 1997 nach Wirtschaftszweigen

Nr. der Klassifi- kation	Wirtschaftszweig	in Betrieben mit ... Beschäftigten			
		1 - 19	20 - 49	50 - 99	100 - 199
		Anzahl			
<b>D</b>	<b>Verarbeitendes Gewerbe</b>	<b>227</b>	<b>455</b>	<b>228</b>	<b>94</b>
15	Ernährungsgewerbe	19	75	34	24
16	Tabakverarbeitung	-	-	-	-
17	Textilgewerbe	1	3	-	2
18	Bekleidungsgewerbe	-	6	3	1
19	Ledergewerbe	-	-	2	-
20	Holzgewerbe (ohne Herstellung von Möbeln)	5	29	9	3
21	Papiergewerbe	1	8	7	3
22	Verlagsgewerbe, Druckgewerbe, Vervielfältigung von bespielten Ton-, Bild- und Datenträgern	9	10	8	1
23	Kokerei, Mineralölverarbeitung, Herstellung und Verarbeitung von Spalt- und Brutstoffen	-	-	-	-
24	Chemische Industrie	1	12	6	4
25	Herstellung von Gummi- und Kunststoffwaren	8	26	14	6
26	Glasgewerbe, Keramik, Verarbeitung von Steinen und Erden	99	45	39	11
27	Metallerzeugung und -bearbeitung	-	8	4	3
28	Herstellung von Metallerzeugnissen	32	104	34	14
29	Maschinenbau	13	48	19	6
30	Herstellung von Büromaschinen, Datenverarbeitungs- geräten und -einrichtungen	-	1	-	-
31	Herstellung von Geräten der Elektrizitätserzeugung, -verteilung u.ä.	8	19	16	-
32	Rundfunk-, Fernseh- und Nachrichtentechnik	1	5	3	1
33	Medizin-, Meß-, Steuer- und Regelungstechnik, Optik	15	23	10	5
34	Herstellung von Kraftwagen und Kraftwagenteilen	2	6	5	2
35	Sonstiger Fahrzeugbau	-	2	2	2
36	Herstellung von Möbeln, Schmuck, Musikinstrumenten, Sportgeräten, Spielwaren und sonstigen Erzeugnissen	7	15	8	5
37	Recycling	6	10	5	1
	<b>Land Brandenburg</b>	<b>250</b>	<b>464</b>	<b>231</b>	<b>95</b>

und Beschäftigtengrößenklassen (Betriebe des Monatsberichtes)

in Betrieben mit ... Beschäftigten						Nr. der Klassifi- kation
200 - 299	300 - 399	400 - 499	500 - 999	1 000 und mehr	Insgesamt	
Anzahl						
32	12	9	18	6	1081	D
8	2	1	1	-	164	15
-	-	-	-	-	-	16
1	-	-	-	-	7	17
1	-	-	-	-	11	18
-	-	-	-	-	2	19
3	1	-	-	-	50	20
-	1	1	1	-	22	21
-	1	-	2	-	31	22
-	-	-	-	1	1	23
2	-	1	1	1	28	24
2	-	1	-	-	57	25
-	1	1	1	-	197	26
1	-	-	2	1	19	27
2	1	1	-	-	188	28
4	2	1	2	-	95	29
-	-	-	1	-	2	30
1	-	-	2	-	46	31
2	-	-	-	-	12	32
-	-	-	1	-	54	33
1	-	1	1	1	19	34
2	3	1	3	2	17	35
1	-	-	-	-	36	36
1	-	-	-	-	23	37
32	12	9	18	9	1120	

1.2. Beschäftigte Ende September 1997 nach Wirtschaftszweigen

Nr. der Klassifi- kation	Wirtschaftszweig	in Betrieben mit ... Beschäftigten			
		1 - 19	20 - 49	50 - 99	100 - 199
		Anzahl			
<b>D</b>	<b>Verarbeitendes Gewerbe</b>	<b>2 063</b>	<b>14 583</b>	<b>15 174</b>	<b>.</b>
15	Ernährungsgewerbe	264	2 465	2 278	3 168
16	Tabakverarbeitung	-	-	-	-
17	Textilgewerbe	.	85	-	.
18	Bekleidungsgewerbe	-	213	.	.
19	Ledergewerbe	-	-	.	-
20	Holzgewerbe (ohne Herstellung von Möbeln)	.	905	579	499
21	Papiergewerbe	.	249	471	393
22	Verlagsgewerbe, Druckgewerbe, Vervielfältigung von bespielten Ton-, Bild- und Datenträgern	83	307	572	.
23	Kokerei, Mineralölverarbeitung, Herstellung und Verarbeitung von Spalt- und Brutstoffen	-	-	-	-
24	Chemische Industrie	.	389	373	538
25	Herstellung von Gummi- und Kunststoffwaren	83	872	836	926
26	Glasgewerbe, Keramik, Verarbeitung von Steinen und Erden	631	1 486	2 532	1 521
27	Metallerzeugung und -bearbeitung	-	260	307	421
28	Herstellung von Metallerzeugnissen	286	3 335	2 277	1 777
29	Maschinenbau	147	1 505	1 273	814
30	Herstellung von Büromaschinen, Datenverarbeitungs- geräten und -einrichtungen	-	.	-	-
31	Herstellung von Geräten der Elektrizitätserzeugung, -verteilung u.ä.	114	627	1 181	-
32	Rundfunk-, Fernseh- und Nachrichtentechnik	.	185	196	.
33	Medizin-, Meß-, Steuer- und Regelungstechnik, Optik	.	675	643	656
34	Herstellung von Kraftwagen und Kraftwagenteilen	.	195	292	.
35	Sonstiger Fahrzeugbau	-	.	.	.
36	Herstellung von Möbeln, Schmuck, Musikinstrumenten, Sportgeräten, Spielwaren und sonstigen Erzeugnissen	.	470	484	674
37	Recycling	.	285	335	.
	<b>Land Brandenburg</b>	<b>2 289</b>	<b>14 860</b>	<b>15 364</b>	<b>12 819</b>

und Beschäftigtengrößenklassen (Betriebe des Monatsberichtes)

in Betrieben mit ... Beschäftigten						Nr. der Klassifi- kation
200 - 299	300 - 399	400 - 499	500 - 999	1 000 und mehr	Insgesamt	
Anzahl						
7 800	4 038	4 090	12 837	.	85 863	D
1 840	.	.	.	-	11 951	15
.	.	.	.	-	.	16
.	.	.	.	-	606	17
.	.	.	.	-	767	18
.	.	.	.	-	.	19
796	.	.	.	-	3 217	20
.	.	.	.	-	2 691	21
.	.	.	.	-	.	22
.	.	.	.	.	.	23
.	.	.	.	.	5 245	24
.	.	.	.	-	3 606	25
.	.	.	.	-	7 761	26
.	.	.	.	-	5 543	27
.	.	.	.	-	8 939	28
988	.	.	.	-	7 166	29
.	.	.	.	-	.	30
.	.	.	.	-	3 300	31
.	.	.	.	-	1 018	32
.	.	.	.	-	2 828	33
.	.	.	.	-	3 524	34
.	1 009	.	2 334	.	9 336	35
.	.	.	.	-	2 007	36
.	.	.	.	-	981	37
7 800	4 038	4 090	12 837	22 068	96 165	

### 1.3. Umsatz der Betriebe im September 1997 nach Wirtschaftszweigen

Nr. der Klassifi- kation	Wirtschaftszweig	in Betrieben mit ... Beschäftigten			
		1 - 19	20 - 49	50 - 99	100 - 199
		1 000 DM			
<b>D</b>	<b>Verarbeitendes Gewerbe</b>	<b>70 264</b>	<b>252 213</b>	<b>323 703</b>	<b>.</b>
15	Ernährungsgewerbe	10 028	43 377	74 033	104 116
16	Tabakverarbeitung	-	-	-	-
17	Textilgewerbe	.	468	-	.
18	Bekleidungsgewerbe	-	4 361	.	.
19	Ledergewerbe	-	-	.	-
20	Holzgewerbe (ohne Herstellung von Möbeln)	.	12 696	11 033	10 172
21	Papiergewerbe	.	5 021	10 352	8 488
22	Verlagsgewerbe, Druckgewerbe, Vervielfältigung von bespielten Ton-, Bild- und Datenträgern	2 062	4 476	10 097	.
23	Kokerei, Mineralölverarbeitung, Herstellung und Verarbeitung von Spalt- und Brutstoffen	-	-	-	-
24	Chemische Industrie	.	5 748	17 315	13 399
25	Herstellung von Gummi- und Kunststoffwaren	2 197	20 107	17 672	20 967
26	Glasgewerbe, Keramik, Verarbeitung von Steinen und Erden	40 523	38 797	68 176	34 218
27	Metallerzeugung und -bearbeitung	-	7 778	2 728	10 218
28	Herstellung von Metallerzeugnissen	3 483	45 779	33 609	28 961
29	Maschinenbau	2 286	22 732	20 855	12 623
30	Herstellung von Büromaschinen, Datenverarbeitungs- geräten und -einrichtungen	-	.	-	-
31	Herstellung von Geräten der Elektrizitätserzeugung, -verteilung u.ä.	2 205	15 999	19 195	-
32	Rundfunk-, Fernseh- und Nachrichtentechnik	.	2 841	2 330	.
33	Medizin-, Meß-, Steuer- und Regelungstechnik, Optik	.	7 506	12 216	13 581
34	Herstellung von Kraftwagen und Kraftwagenteilen	.	1 648	6 947	.
35	Sonstiger Fahrzeugbau	-	.	.	.
36	Herstellung von Möbeln, Schmuck, Musikinstrumenten, Sportgeräten, Spielwaren und sonstigen Erzeugnissen	.	5 733	8 162	13 311
37	Recycling	.	5 649	4 737	.
	<b>Land Brandenburg</b>	<b>77 868</b>	<b>257 999</b>	<b>329 054</b>	<b>304 293</b>



und Beschäftigtengrößenklassen (Betriebe des Monatsberichtes)

in Betrieben mit ... Beschäftigten						Nr. der Klassifi- kation
200 - 299	300 - 399	400 - 499	500 - 999	1 000 und mehr	Insgesamt	
1 000 DM						
201 102	97 508	76 507	294 645	.	2 298 450	D
67 373	.	.	.	-	328 337	15
-	-	-	-	-	-	16
819	-	-	-	-	5 501	17
-	-	-	-	-	6 226	18
44 313	.	-	-	-	90 945	19
-	.	.	.	-	84 275	20
-	.	-	.	-	50 648	21
-	-	-	-	.	.	22
.	-	.	.	.	143 100	23
.	-	.	-	-	82 689	24
-	.	.	.	-	232 190	25
.	-	-	.	.	221 725	26
12 246	.	.	-	-	132 785	27
-	.	.	.	-	129 322	28
-	-	-	.	-	.	29
.	-	-	.	-	62 350	30
.	-	-	-	-	9 734	31
-	-	-	.	-	65 520	32
.	22 211	.	.	.	61 056	33
.	-	-	.	.	232 852	34
.	-	-	-	-	33 222	35
.	-	-	-	-	29 419	36
201 102	97 508	76 507	294 645	790 751	2 429 727	37

**2.1. Industrielle Kleinbetriebe <sup>1)</sup> Ende September 1997 nach Wirtschaftszweigen und Beschäftigtengrößenklassen**

Nr. der Klassifikation	Wirtschaftszweig	Betriebe mit ... Beschäftigten				
		1 - 4	5 - 9	10 - 19	über 20	Insgesamt
		Anzahl				
<b>D</b>	<b>Verarbeitendes Gewerbe</b>	<b>291</b>	<b>188</b>	<b>192</b>	<b>38</b>	<b>709</b>
15	Ernährungsgewerbe	11	16	8	-	35
16	Tabakverarbeitung	-	-	-	-	-
17	Textilgewerbe	7	2	4	-	13
18	Bekleidungsgewerbe	1	3	2	1	7
19	Ledergewerbe	2	3	-	-	5
20	Holzgewerbe (ohne Herstellung von Möbeln)	20	14	15	6	55
21	Papiergewerbe	-	3	4	1	8
22	Verlagsgewerbe, Druckgewerbe, Vervielfältigung von bespielten Ton-, Bild- und Datenträgern	81	25	15	1	122
23	Kokerei, Mineralölverarbeitung, Herstellung und Verarbeitung von Spalt- und Brutstoffen	-	-	-	-	-
24	Chemische Industrie	6	7	4	3	20
25	Herstellung von Gummi- und Kunststoffwaren	8	15	14	4	41
26	Glasgewerbe, Keramik, Verarbeitung von Steinen und Erden	26	17	21	4	68
27	Metallerzeugung und -bearbeitung	1	1	4	-	6
28	Herstellung von Metallerzeugnissen	41	28	31	4	104
29	Maschinenbau	12	16	29	1	58
30	Herstellung von Büromaschinen, Datenverarbeitungsgeräten und -einrichtungen	1	-	2	-	3
31	Herstellung von Geräten der Elektrizitätserzeugung, -verteilung u.ä.	12	12	6	4	34
32	Rundfunk-, Fernseh- und Nachrichtentechnik	9	1	6	1	17
33	Medizin-, Meß-, Steuer- und Regelungstechnik, Optik	13	13	8	-	34
34	Herstellung von Kraftwagen und Kraftwagenteilen	1	-	2	1	4
35	Sonstiger Fahrzeugbau	5	-	2	2	9
36	Herstellung von Möbeln, Schmuck, Musikinstrumenten, Sportgeräten, Spielwaren und sonstigen Erzeugnissen	12	6	-	1	19
37	Recycling	22	6	15	4	47
	<b>Land Brandenburg</b>	<b>300</b>	<b>201</b>	<b>197</b>	<b>38</b>	<b>736</b>

1) Ergebnisse der Kleinbetriebserhebung

**2.2. Beschäftigte in industriellen Kleinbetrieben <sup>1)</sup> Ende September 1997 nach Wirtschaftszweigen und Beschäftigtengrößenklassen**

Nr. der Klassifikation	Wirtschaftszweig	Betriebe mit ... Beschäftigten				
		1 - 4	5 - 9	10 - 19	über 20	Insgesamt
		Anzahl				
<b>D</b>	<b>Verarbeitendes Gewerbe</b>	<b>647</b>	<b>1 288</b>	<b>2 583</b>	<b>1 027</b>	<b>5 545</b>
15	Ernährungsgewerbe	25	105	100	-	230
16	Tabakverarbeitung	-	-	-	-	-
17	Textilgewerbe	-	-	55	-	81
18	Bekleidungsgewerbe	-	20	-	-	148
19	Ledergewerbe	-	-	-	-	23
20	Holzgewerbe (ohne Herstellung von Möbeln)	41	101	190	151	483
21	Papiergewerbe	-	-	55	-	106
22	Verlagsgewerbe, Druckgewerbe, Vervielfältigung von bespielten Ton-, Bild- und Datenträgern	-	170	200	-	559
23	Kokerei, Mineralölverarbeitung, Herstellung und Verarbeitung von Spalt- und Brutstoffen	-	-	-	-	-
24	Chemische Industrie	14	47	56	108	225
25	Herstellung von Gummi- und Kunststoffwaren	24	100	176	87	387
26	Glasgewerbe, Keramik, Verarbeitung von Steinen und Erden	67	122	278	106	573
27	Metallerzeugung und -bearbeitung	-	-	60	-	73
28	Herstellung von Metallerzeugnissen	84	187	407	106	784
29	Maschinenbau	-	109	405	-	570
30	Herstellung von Büromaschinen, Datenverarbeitungsgeräten und -einrichtungen	-	-	-	-	37
31	Herstellung von Geräten der Elektrizitätserzeugung, -verteilung u.ä.	25	79	80	81	265
32	Rundfunk-, Fernseh- und Nachrichtentechnik	17	-	83	-	130
33	Medizin-, Meß-, Steuer- und Regelungstechnik, Optik	29	93	102	-	224
34	Herstellung von Kraftwagen und Kraftwagenteilen	-	-	-	-	56
35	Sonstiger Fahrzeugbau	14	-	-	-	90
36	Herstellung von Möbeln, Schmuck, Musikinstrumenten, Sportgeräten, Spielwaren und sonstigen Erzeugnissen	-	42	-	-	88
37	Recycling	60	40	212	101	413
	<b>Land Brandenburg</b>	<b>670</b>	<b>1 370</b>	<b>2 644</b>	<b>1 027</b>	<b>5 711</b>

1) Ergebnisse der Kleinbetriebserhebung

**2.3. Umsatz in industriellen Kleinbetrieben <sup>1)</sup> im September 1997 nach Wirtschaftszweigen und Beschäftigtengrößenklassen**

Nr. der Klassifikation	Wirtschaftszweig	Betriebe mit ... Beschäftigten				
		1 - 4	5 - 9	10 - 19	über 20	Insgesamt
		1 000 DM				
<b>D</b>	<b>Verarbeitendes Gewerbe</b>	<b>14 359</b>	<b>31 822</b>	<b>45 879</b>	<b>17 446</b>	<b>109 506</b>
15	Ernährungsgewerbe	602	5 251	2 505	-	8 358
16	Tabakverarbeitung	-	-	-	-	-
17	Textilgewerbe	.	.	399	-	1 220
18	Bekleidungsgewerbe	.	122	.	.	482
19	Ledergewerbe	.	.	-	-	.
20	Holzgewerbe (ohne Herstellung von Möbeln)	.	1 022	2 839	.	7 465
21	Papiergewerbe	-	.	316	.	1 303
22	Verlagsgewerbe, Druckgewerbe, Vervielfältigung von bespielten Ton-, Bild- und Datenträgern	.	1 889	2 307	.	7 838
23	Kokerei, Mineralölverarbeitung, Herstellung und Verarbeitung von Spalt- und Brutstoffen	-	-	-	-	-
24	Chemische Industrie	183	941	861	1 452	3 437
25	Herstellung von Gummi- und Kunststoffwaren	507	1 498	3 131	1 200	6 336
26	Glasgewerbe, Keramik, Verarbeitung von Steinen und Erden	5 937	6 397	7 265	3 898	23 497
27	Metallerzeugung und -bearbeitung	.	.	537	-	857
28	Herstellung von Metallerzeugnissen	695	2 413	10 015	2 030	15 153
29	Maschinenbau	.	3 039	5 697	.	9 470
30	Herstellung von Büromaschinen, Datenverarbeitungsgeräten und -einrichtungen	-	-	.	-	.
31	Herstellung von Geräten der Elektrizitätserzeugung, -verteilung u.ä.	265	1 053	1 653	2 267	5 238
32	Rundfunk-, Fernseh- und Nachrichtentechnik	112	.	1 296	.	1 724
33	Medizin-, Meß-, Steuer- und Regelungstechnik, Optik	217	927	2 317	-	3 461
34	Herstellung von Kraftwagen und Kraftwagenteilen	.	-	.	.	717
35	Sonstiger Fahrzeugbau	107	-	.	.	882
36	Herstellung von Möbeln, Schmuck, Musikinstrumenten, Sportgeräten, Spielwaren und sonstigen Erzeugnissen	.	689	-	.	852
37	Recycling	855	.	2 824	.	9 251
	<b>Land Brandenburg</b>	<b>14 626</b>	<b>34 150</b>	<b>47 906</b>	<b>17 446</b>	<b>114 128</b>

1) Ergebnisse der Kleinbetriebserhebung

## 2.4. Betriebe, Beschäftigte und Umsatz im September 1997 nach Wirtschaftszweigen <sup>1)</sup>

Nr. der Klassifi- kation	Wirtschaftszweig	Betriebe	Beschäftigte	Umsatz September 1997	Umsatz Vorjahr
		Anzahl		1 000 DM	
<b>D</b>	<b>Verarbeitendes Gewerbe</b>	<b>709</b>	<b>5 545</b>	<b>109 506</b>	<b>945 460</b>
15	Ernährungsgewerbe	35	230	8 358	60 165
16	Tabakverarbeitung	-	-	-	-
17	Textilgewerbe	13	81	1 220	6 458
18	Bekleidungsgewerbe	7	148	482	5 252
19	Ledergewerbe	5	23	-	2 037
20	Holzgewerbe (ohne Herstellung von Möbeln)	55	483	7 465	60 157
21	Papiergewerbe	8	106	1 303	9 870
22	Verlagsgewerbe, Druckgewerbe, Vervielfältigung von bespielten Ton-, Bild- und Datenträgern	122	559	7 838	68 418
23	Kokerei, Mineralölverarbeitung, Herstellung und Verarbeitung von Spalt- und Brutstoffen	-	-	-	-
24	Chemische Industrie	20	225	3 437	29 525
25	Herstellung von Gummi- und Kunststoffwaren	41	387	6 336	63 157
26	Glasgewerbe, Keramik, Verarbeitung von Steinen und Erden	68	573	23 497	234 129
27	Metallerzeugung und -bearbeitung	6	73	857	8 961
28	Herstellung von Metallerzeugnissen	104	784	15 153	137 081
29	Maschinenbau	58	570	9 470	75 495
30	Herstellung von Büromaschinen, Datenverarbeitungs- geräten und -einrichtungen	3	37	-	-
31	Herstellung von Geräten der Elektrizitätserzeugung, -verteilung u.ä.	34	265	5 238	43 015
32	Rundfunk-, Fernseh- und Nachrichtentechnik	17	130	1 724	17 403
33	Medizin-, Meß-, Steuer- und Regelungstechnik, Optik	34	224	3 461	27 804
34	Herstellung von Kraftwagen und Kraftwagenteilen	4	56	717	-
35	Sonstiger Fahrzeugbau	9	90	882	8 788
36	Herstellung von Möbeln, Schmuck, Musikinstrumenten, Sportgeräten, Spielwaren und sonstigen Erzeugnissen	19	88	852	8 224
37	Recycling	47	413	9 251	59 851
	<b>Land Brandenburg</b>	<b>736</b>	<b>5 711</b>	<b>114 128</b>	<b>993 712</b>

1) Ergebnisse der Kleinbetriebserhebung

## 2.5. Betriebe, Beschäftigte und Umsatz im September 1997 nach Verwaltungsbezirken <sup>1)</sup>

Lfd. Nr.	Verwaltungsbezirk	Betriebe	Beschäftigte	Umsatz September 1997	Umsatz Vorjahr
		Anzahl		1 000 DM	
	<b>Kreisfreie Städte</b>				
1	Brandenburg an der Havel	22	163	1 311	16 088
2	Cottbus	19	128	3 186	29 378
3	Frankfurt (Oder)	22	152	7 036	29 707
4	Potsdam	25	108	1 484	18 876
	<b>Landkreise</b>				
6	Barnim	46	389	7 074	62 041
7	Dahme-Spreewald	46	339	7 972	73 176
8	Elbe-Elster	35	312	8 181	42 778
9	Havelland	55	457	11 101	79 041
10	Märkisch-Oderland	54	363	6 653	65 033
11	Oberhavel	52	361	6 684	64 041
12	Oberspreewald-Lausitz	39	281	7 230	65 499
13	Oder-Spree	54	384	6 724	62 346
14	Ostprignitz-Ruppin	30	323	3 292	29 580
15	Potsdam-Mittelmark	83	665	10 184	103 851
16	Prignitz	31	235	4 956	38 108
17	Spree-Neiße	28	172	2 093	31 185
18	Teltow-Fläming	57	533	12 607	128 407
19	Uckermark	38	346	6 360	54 577
20	<b>Land Brandenburg</b>	<b>736</b>	<b>5 711</b>	<b>114 128</b>	<b>993 712</b>

1) Ergebnisse der Kleinbetriebserhebung

**3.1. Betriebe Ende September 1997 des Verarbeitenden Gewerbes sowie des Bergbaus und der Gewinnung von Steinen und Erden nach Wirtschaftszweigen und Beschäftigtengrößenklassen (ohne Handwerk)**

Nr. der Klassifi- kation	Wirtschaftszweig	in Betrieben mit ... Beschäftigten						
		unter 50	50 - 99	100 - 199	200 - 499	500 - 999	1 000 und mehr	Insgesamt
		Anzahl						
<b>C</b>	<b>Bergbau und Gewinnung von Steinen und Erden</b>	<b>58</b>	<b>3</b>	-	-	-	<b>3</b>	<b>64</b>
10	Kohlenbergbau, Torfgewinnung	3	-	-	-	-	3	6
11	Gewinnung von Erdöl und Erdgas, Erbringung damit verbundener Dienstleistungen	1	-	-	-	-	-	1
12	Bergbau auf Uran- und Thoriumerze	-	-	-	-	-	-	-
13	Erzbergbau	-	-	-	-	-	-	-
14	Gewinnung von Steinen und Erden, sonstiger Bergbau	54	3	-	-	-	-	57
<b>D</b>	<b>Verarbeitendes Gewerbe</b>	<b>1 167</b>	<b>161</b>	<b>75</b>	<b>49</b>	<b>17</b>	<b>6</b>	<b>1 475</b>
15	Ernährungsgewerbe	73	15	15	10	1	-	114
16	Tabakverarbeitung	-	-	-	-	-	-	-
17	Textilgewerbe	16	-	2	1	-	-	19
18	Bekleidungsgewerbe	12	3	1	1	-	-	17
19	Ledergewerbe	5	1	-	-	-	-	6
20	Holzgewerbe (ohne Herstellung von Möbeln)	68	6	3	4	-	-	81
21	Papiergewerbe	17	6	3	1	1	-	28
22	Verlagsgewerbe, Druckgewerbe, Vervielfältigung von bespielten Ton-, Bild- und Datenträgern	140	8	-	1	2	-	151
23	Kokerei, Mineralölverarbeitung, Herstellung und Verarbeitung von Spalt- und Brutstoffen	-	-	-	-	-	1	1
24	Chemische Industrie	33	5	3	3	1	1	46
25	Herstellung von Gummi- und Kunststoffwaren	64	12	6	3	-	-	85
26	Glasgewerbe, Keramik, Verarbeitung von Steinen und Erden	202	34	9	2	1	-	248
27	Metallerzeugung und -bearbeitung	12	3	2	1	2	1	21
28	Herstellung von Metallerzeugnissen	180	15	11	4	-	-	210
29	Maschinenbau	97	17	5	6	2	-	127
30	Herstellung von Büromaschinen, Datenverarbeitungs- geräten und -einrichtungen	4	-	-	-	1	-	5
31	Herstellung von Geräten der Elektrizitätserzeugung, -verteilung u.ä.	57	15	-	1	1	-	74
32	Rundfunk-, Fernseh- und Nachrichtentechnik	23	1	1	1	-	-	26
33	Medizin-, Meß-, Steuer- und Regelungstechnik, Optik	48	5	5	-	1	-	59
34	Herstellung von Kraftwagen und Kraftwagenteilen	9	3	1	2	1	1	17
35	Sonstiger Fahrzeugbau	10	1	2	6	3	2	24
36	Herstellung von Möbeln, Schmuck, Musikinstrumenten, Sportgeräten, Spielwaren und sonstigen Erzeugnissen	35	6	5	1	-	-	47
37	Recycling	62	5	1	1	-	-	69
	<b>Land Brandenburg</b>	<b>1 225</b>	<b>164</b>	<b>75</b>	<b>49</b>	<b>17</b>	<b>9</b>	<b>1 539</b>

**3.2. Beschäftigte Ende September 1997 des Verarbeitenden Gewerbes sowie des Bergbaus und der Gewinnung von Steinen und Erden nach Wirtschaftszweigen und Beschäftigtengrößenklassen (ohne Handwerk)**

Nr. der Klassifikation	Wirtschaftszweig	in Betrieben mit ... Beschäftigten						
		unter 50	50 - 99	100 - 199	200 - 499	500 - 999	1 000 und mehr	Insgesamt
		Anzahl						
<b>C</b>	<b>Bergbau und Gewinnung von Steinen und Erden</b>	<b>631</b>	<b>190</b>	-	-	-	<b>9 467</b>	<b>10 288</b>
10	Kohlenbergbau, Torfgewinnung	35	-	-	-	-	9 467	9 502
11	Gewinnung von Erdöl und Erdgas, Erbringung damit verbundener Dienstleistungen	.	.	.	.	.	.	.
12	Bergbau auf Uran- und Thoriumerze	-	-	-	-	-	-	-
13	Erzbergbau	-	-	-	-	-	-	-
14	Gewinnung von Steinen und Erden, sonstiger Bergbau	.	190	-	-	-	-	.
<b>D</b>	<b>Verarbeitendes Gewerbe</b>	<b>15 711</b>	<b>10 747</b>	<b>10 128</b>	<b>14 735</b>	<b>12 191</b>	<b>12 601</b>	<b>76 113</b>
15	Ernährungsgewerbe	.	1 004	2 089	2 658	.	-	7 727
16	Tabakverarbeitung	-	-	-	-	-	-	-
17	Textilgewerbe	156	-	.	.	-	-	660
18	Bekleidungsgewerbe	269	.	.	.	-	-	841
19	Ledergewerbe	.	.	-	-	-	-	107
20	Holzgewerbe (ohne Herstellung von Möbeln)	831	389	499	1 154	-	-	2 873
21	Papiergewerbe	.	396	393	.	.	-	2 406
22	Verlagsgewerbe, Druckgewerbe, Vervielfältigung von bespielten Ton-, Bild- und Datenträgern	928	572	-	.	.	-	3 135
23	Kokerei, Mineralölverarbeitung, Herstellung und Verarbeitung von Spalt- und Brutstoffen	-	-	-	-	-	-	.
24	Chemische Industrie	624	310	410	.	.	.	5 279
25	Herstellung von Gummi- und Kunststoffwaren	1 029	725	926	889	-	-	3 569
26	Glasgewerbe, Keramik, Verarbeitung von Steinen und Erden	2 371	2 223	1 191	.	.	-	7 376
27	Metallerzeugung und -bearbeitung	277	222	.	.	.	.	5 319
28	Herstellung von Metallerzeugnissen	2 673	1 013	1 426	1 264	-	-	6 376
29	Maschinenbau	1 582	1 108	.	1 824	.	-	6 447
30	Herstellung von Büromaschinen, Datenverarbeitungsgeräten und -einrichtungen	60	-	-	-	.	-	.
31	Herstellung von Geräten der Elektrizitätserzeugung, -verteilung u.ä.	905	1 129	-	.	.	-	2 766
32	Rundfunk-, Fernseh- und Nachrichtentechnik	333	.	.	.	-	-	742
33	Medizin-, Meß-, Steuer- und Regelungstechnik, Optik	.	332	656	-	.	-	2 258
34	Herstellung von Kraftwagen und Kraftwagenteilen	203	169	.	.	.	.	3 246
35	Sonstiger Fahrzeugbau	114	.	.	2 034	2 334	.	9 325
36	Herstellung von Möbeln, Schmuck, Musikinstrumenten, Sportgeräten, Spielwaren und sonstigen Erzeugnissen	.	349	674	.	-	-	1 812
37	Recycling	723	335	.	.	-	-	1 368
	<b>Land Brandenburg</b>	<b>16 342</b>	<b>10 937</b>	<b>10 128</b>	<b>14 735</b>	<b>12 191</b>	<b>22 068</b>	<b>86 401</b>



**3.3. Umsatz im September 1997 des Verarbeitenden Gewerbes sowie des Bergbaus und der Gewinnung von Steinen und Erden nach Wirtschaftszweigen und Beschäftigtengrößenklassen (ohne Handwerk)**

Nr. der Klassifikation	Wirtschaftszweig	in Betrieben mit ... Beschäftigten					
		unter 50	50 - 99	100 - 199	200 - 499	500 - 999	1 000 und mehr
		1 000 DM					
<b>C</b>	<b>Bergbau und Gewinnung von Steinen und Erden</b>		5 351	-	-	-	130 681
10	Kohlenbergbau, Torfgewinnung		-	-	-	-	-
11	Gewinnung von Erdöl und Erdgas, Erbringung damit verbundener Dienstleistungen		-	-	-	-	-
12	Bergbau auf Uran- und Thoriumerze		-	-	-	-	-
13	Erzbergbau		-	-	-	-	-
14	Gewinnung von Steinen und Erden, sonstiger Bergbau	17 067	5 351	-	-	-	22 418
<b>D</b>	<b>Verarbeitendes Gewerbe</b>		261 615	253 277	345 557	283 770	2 181 364
15	Ernährungsgewerbe		60 422	85 163	79 826	-	284 829
16	Tabakverarbeitung		-	-	-	-	-
17	Textilgewerbe	1 713	-	-	-	-	6 464
18	Bekleidungsgewerbe	4 842	-	-	-	-	6 512
19	Ledergewerbe		-	-	-	-	2 298
20	Holzgewerbe (ohne Herstellung von Möbeln)	13 659	9 859	10 172	56 072	-	89 762
21	Papiergewerbe		7 387	8 488	-	-	62 031
22	Verlagsgewerbe, Druckgewerbe, Vervielfältigung von bespielten Ton-, Bild- und Datenträgern	14 083	10 097	-	-	-	55 610
23	Kokerei, Mineralölverarbeitung, Herstellung und Verarbeitung von Spalt- und Brutstoffen		-	-	-	-	-
24	Chemische Industrie	9 675	14 294	7 974	-	-	138 091
25	Herstellung von Gummi- und Kunststoffwaren	22 986	14 860	20 967	21 746	-	80 559
26	Glasgewerbe, Keramik, Verarbeitung von Steinen und Erden	97 807	61 678	24 414	-	-	234 375
27	Metallerzeugung und -bearbeitung	7 903	1 597	-	-	-	218 943
28	Herstellung von Metallerzeugnissen	43 499	15 300	25 151	20 953	-	104 903
29	Maschinenbau	25 692	20 003	-	19 994	-	123 166
30	Herstellung von Büromaschinen, Datenverarbeitungsgeräten und -einrichtungen	2 050	-	-	-	-	-
31	Herstellung von Geräten der Elektrizitätserzeugung, -verteilung u.ä.	20 004	18 421	-	-	-	52 501
32	Rundfunk-, Fernseh- und Nachrichtentechnik	4 688	-	-	-	-	6 632
33	Medizin-, Meß-, Steuer- und Regelungstechnik, Optik		9 126	13 581	-	-	60 809
34	Herstellung von Kraftwagen und Kraftwagenteilen	2 047	3 944	-	-	-	55 995
35	Sonstiger Fahrzeugbau	1 019	-	-	22 222	-	232 430
36	Herstellung von Möbeln, Schmuck, Musikinstrumenten, Sportgeräten, Spielwaren und sonstigen Erzeugnissen		7 259	13 311	-	-	31 564
37	Recycling	16 357	4 737	-	-	-	38 431
	<b>Land Brandenburg</b>	<b>371 724</b>	<b>266 966</b>	<b>253 277</b>	<b>345 557</b>	<b>283 770</b>	<b>790 751 2 312 045</b>

**3.4. Betriebe Ende September 1997 des Verarbeitenden Gewerbes sowie des Bergbaus und der Gewinnung von Steinen und Erden nach Verwaltungsbezirken und Beschäftigtengrößenklassen (ohne Handwerk)**

Lfd. Nr.	Verwaltungsbezirk	in Betrieben mit ... Beschäftigten						
		unter 50	50 - 99	100 - 199	200 - 499	500 - 999	1 000 und mehr	Insgesamt
		Anzahl						
	Kreisfreie Städte							
1	Brandenburg an der Havel	33	4	3	2	3	-	45
2	Cottbus	30	2	3	5	2	1	43
3	Frankfurt (Oder)	31	1	-	-	1	-	33
4	Potsdam	37	3	1	1	1	-	43
	Landkreise							
5	Barnim	68	7	5	3	2	-	85
6	Dahme-Spreewald	80	13	3	4	-	-	100
7	Elbe-Elster	69	15	7	4	-	-	95
8	Havelland	81	6	7	2	2	-	98
9	Märkisch-Oderland	81	7	4	2	-	-	94
10	Oberhavel	84	15	6	3	2	1	111
11	Oberspreewald-Lausitz	63	9	4	2	-	3	81
12	Oder-Spree	87	11	5	5	-	1	109
13	Ostprignitz-Ruppin	68	11	3	1	-	-	83
14	Potsdam-Mittelmark	131	21	6	1	-	-	159
15	Prignitz	53	2	5	2	1	-	63
16	Spree-Neiße	64	9	8	2	2	1	86
17	Teltow-Fläming	101	19	3	6	1	1	131
18	Uckermark	64	9	2	4	-	1	80
19	Land Brandenburg	1 225	164	75	49	17	9	1 539

**3.5. Beschäftigte Ende September 1997 des Verarbeitenden Gewerbes sowie des Bergbaus und der Gewinnung von Steinen und Erden nach Verwaltungsbezirken und Beschäftigtengrößenklassen (ohne Handwerk)**

Lfd. Nr.	Verwaltungsbezirk	in Betrieben mit ... Beschäftigten						
		unter 50	50 - 99	100 - 199	200 - 499	500 - 999	1 000 und mehr	Insgesamt
		Anzahl						
	Kreisfreie Städte							
1	Brandenburg an der Havel	440	312	.	.	2 055	-	3 862
2	Cottbus	299	.	452	1 252	.	.	4 495
3	Frankfurt (Oder)	.	.	.	-	.	-	888
4	Potsdam	334	213	.	.	.	-	1 930
	Landkreise							
5	Barnim	832	461	593	.	.	-	4 050
6	Dahme-Spreewald	1 166	846	366	1 074	-	-	3 452
7	Elbe-Elster	1 047	1 063	947	1 080	-	-	4 137
8	Havelland	1 072	349	938	.	.	-	4 581
9	Märkisch-Oderland	895	429	.	.	-	-	2 521
10	Oberhavel	1 180	998	836	715	.	.	8 422
11	Oberspreewald-Lausitz	.	547	.	.	-	6 034	8 498
12	Oder-Spree	1 111	730	.	1 732	-	.	7 113
13	Ostprignitz-Ruppin	1 172	833	.	.	-	-	2 721
14	Potsdam-Mittelmark	1 747	1 429	.	.	-	-	4 185
15	Prignitz	726	.	666	.	.	-	2 899
16	Spree-Neiße	996	642	1 117	.	.	.	10 663
17	Teltow-Fläming	1 514	1 144	.	1 943	.	.	7 183
18	Uckermark	857	620	.	1 191	-	.	4 801
19	Land Brandenburg	16 342	10 937	10 128	14 735	12 191	22 068	86 401

**3.6. Umsatz im September 1997 des Verarbeitenden Gewerbes sowie des Bergbaus und der Gewinnung von Steinen und Erden nach Verwaltungsbezirken und Beschäftigtengrößenklassen (ohne Handwerk)**

Lfd. Nr.	Verwaltungsbezirk	in Betrieben mit ... Beschäftigten						
		unter 50	50 - 99	100 - 199	200 - 499	500 - 999	1 000 und mehr	Insgesamt
		1 000 DM						
	Kreisfreie Städte							
1	Brandenburg an der Havel	10 716	3 824	.	.	.	-	78 154
2	Cottbus	7 756	.	6 551	15 082	.	.	74 674
3	Frankfurt (Oder)	.	.	-	-	.	-	18 941
4	Potsdam	8 617	3 818	.	-	.	-	30 818
	Landkreise							
5	Barnim	17 548	12 921	12 643	.	.	-	71 206
6	Dahme-Spreewald	22 490	20 417	26 538	25 319	-	-	94 764
7	Elbe-Elster	25 303	31 057	20 222	45 876	-	-	122 458
8	Havelland	21 378	7 731	12 691	.	.	-	115 535
9	Märkisch-Oderland	21 778	16 479	.	.	-	-	74 820
10	Oberhavel	29 354	21 489	16 657	17 214	.	.	279 298
11	Oberspreewald-Lausitz	.	16 283	.	.	-	.	129 832
12	Oder-Spree	27 428	21 288	.	36 314	-	.	256 010
13	Ostprignitz-Ruppin	25 856	24 055	.	.	-	-	82 647
14	Potsdam-Mittelmark	43 338	33 964	.	.	-	-	103 039
15	Prignitz	20 281	.	30 018	.	-	-	61 503
16	Spree-Neiße	18 553	10 606	20 029	.	.	.	206 626
17	Teltow-Fläming	32 011	21 235	.	39 829	.	.	146 167
18	Uckermark	14 158	11 984	.	57 633	-	.	365 553
19	Land Brandenburg	371 724	266 966	253 277	345 557	283 770	790 751	2 312 045

**Klassifikation der Wirtschaftszweige, Ausgabe 1993 (WZ 93),  
und Zuordnung der Klassen nach WZ 93 zu den Hauptgruppen**

**Bereich: Bergbau und Gewinnung von Steinen und Erden, Verarbeitendes Gewerbe**

**Vorbemerkung:** Mit Beginn des Jahres 1995 trat eine neue „Klassifikation der Wirtschaftszweige, Ausgabe 1993 (WZ 93)“ in Kraft. Diese neue nationale Klassifikation ersetzt die bisherige „Systematik der Wirtschaftszweige, Fassung für die Statistik im Produzierenden Gewerbe (SYPRO)“. Sie wurde aus der europäischen Klassifikation NACE Rev. 1 abgeleitet, die nach Ablauf einer Übergangsfrist ab 1995 in allen Mitgliedstaaten der Europäischen Union sowohl für die Erhebung als auch für die Darstellung der statistischen Daten anzuwenden ist.

In der ersten Spalte sind die Buchstaben der Abschnitte, die Buchstabenkombinationen der Unterabschnitte sowie die Nummern der Abteilungen, Gruppen und Klassen der WZ 93 angegeben. Die Reihenfolge der Wirtschaftszweige richtet sich nach der WZ 93. In der zweiten Spalte ist die Bezeichnung des jeweiligen Wirtschaftszweiges der WZ 93 angegeben.

In der dritten Spalte ist die Zuordnung der Klassen (Viersteller) der WZ 93 zu den neuen Hauptgruppen des Bereiches Bergbau und Gewinnung von Steinen und Erden, Verarbeitendes Gewerbe durch folgende Buchstaben gekennzeichnet:

A = Vorleistungsgüterproduzenten,  
B = Investitionsgüterproduzenten,

GG = Gebrauchsgüterproduzenten,  
VG = Verbrauchsgüterproduzenten.

**Hinweis:** Angaben zum Merkmal Auftragseingang müssen nur für die mit einem \* gekennzeichneten Wirtschaftszweige gemeldet werden.

**Abkürzungen:** a.n.g. = anderweitig nicht genannt; EGKS = Europäische Gemeinschaft für Kohle und Stahl; einschl. = einschließlich; NE- = Nichteisen-; u.ä. = und ähnliche(s)

Nr. der Klassifikation	Bezeichnung	Hauptgruppe
C	Bergbau und Gewinnung von Steinen und Erden	
CA	Kohlenbergbau, Torfgewinnung, Gewinnung von Erdöl und Erdgas, Bergbau auf Uran- und Thoriumerze	
10	Kohlenbergbau, Torfgewinnung	
10.10	Steinkohlenbergbau und -brikettherstellung	A
10.20	Braunkohlenbergbau und -brikettherstellung	A
10.30	Torfgewinnung und -veredlung	A
11	Gewinnung von Erdöl und Erdgas, Erbringung damit verbundener Dienstleistungen	
11.10	Gewinnung von Erdöl und Erdgas	A
11.20	Erbringung von Dienstleistungen bei der Gewinnung von Erdöl und Erdgas	A
12.00	Bergbau auf Uran- und Thoriumerze	A
CB	Erzbergbau, Gewinnung von Steinen und Erden, sonstiger Bergbau	
13	Erzbergbau	
13.10	Eisenerzbergbau	A
13.20	NE-Metallerzbergbau (ohne Bergbau auf Uran- und Thoriumerze)	A
14	Gewinnung von Steinen und Erden, sonstiger Bergbau	
14.1	Gewinnung von Natursteinen	
14.11	Gewinnung von Naturwerksteinen und Natursteinen a.n.g.	A
14.12	Gewinnung von Kalk-, Dolomit-, Gips- und Anhydritstein sowie Kreide	A
14.13	Gewinnung von Schiefer	A
14.2	Gewinnung von Kies, Sand, Ton und Kaolin	
14.21	Gewinnung von Kies und Sand	A
14.22	Gewinnung von Ton und Kaolin	A
14.30	Bergbau auf chemische und Düngemittelminerale	A
14.40	Gewinnung von Salz	A
14.50	Gewinnung von Steinen und Erden a.n.g., sonstiger Bergbau	A

Nr. der Klassifikation	Bezeichnung	Hauptgruppe
D	Verarbeitendes Gewerbe	
DA	Ernährungsgewerbe und Tabakverarbeitung	
15	Ernährungsgewerbe	
15.1	Schlachten und Fleischverarbeitung	
15.11	Schlachten (ohne Schlachten von Geflügel)	VG
15.12	Schlachten von Geflügel	VG
15.13	Fleischverarbeitung	VG
15.20	Fischverarbeitung	VG
15.3	Obst- und Gemüseverarbeitung	
15.31	Verarbeitung von Kartoffeln	VG
15.32	Herstellung von Frucht- und Gemüsesäften	VG
15.33	Verarbeitung von Obst und Gemüse a.n.g.	VG
15.4	Herstellung von pflanzlichen und tierischen Ölen und Fetten	
15.41	Herstellung von rohen Ölen und Fetten	A
15.42	Herstellung von raffinierten Ölen und Fetten	VG
15.43	Herstellung von Margarine u.ä. Nahrungsfetten	VG
15.5	Milchverarbeitung	
15.51	Milchverarbeitung (ohne Herstellung von Speiseeis)	VG
15.52	Herstellung von Speiseeis	VG
15.6	Mahl- und Schälsmühlen, Herstellung von Stärke und Stärkeerzeugnissen	
15.61	Mahl- und Schälsmühlen	A
15.62	Herstellung von Stärke und Stärkeerzeugnissen	A
15.7	Herstellung von Futtermitteln	
15.71	Herstellung von Futtermitteln für Nutztiere	A
15.72	Herstellung von Futtermitteln für sonstige Tiere	VG
15.8	Sonstiges Ernährungsgewerbe (ohne Getränkeherstellung)	
15.81	Herstellung von Backwaren (ohne Dauerbackwaren)	VG
15.82	Herstellung von Dauerbackwaren	VG
15.83	Zuckerindustrie	VG

Nr. der Klassifikation	Bezeichnung	Hauptgruppe
15.84	Herstellung von Süßwaren (ohne Dauerbackwaren)	VG
15.85	Herstellung von Teigwaren	VG
15.86	Verarbeitung von Kaffee und Tee, Herstellung von Kaffee-Ersatz	VG
15.87	Herstellung von Würzen und Soßen	VG
15.88	Herstellung von homogenisierten und diätetischen Nahrungsmitteln	VG
15.89	Herstellung von sonstigen Nahrungsmitteln (ohne Getränke)	VG
15.9	Getränkherstellung	
15.91	Herstellung von Spirituosen	VG
15.92	Alkoholbrennerei	A
15.93	Herstellung von Wein aus frischen Trauben	VG
15.94	Herstellung von Apfelwein und sonstigen Fruchtweinen	VG
15.95	Herstellung von Wermutwein und sonstigen aromatisierten Weinen	VG
15.96	Herstellung von Bier	VG
15.97	Herstellung von Malz	A
15.98	Mineralbrunnen, Herstellung von Erfrischungsgetränken	VG
16.00	Tabakverarbeitung	VG
DB	Textil und Bekleidungsgewerbe	
17	Textilgewerbe	
17.1	Spinnstoffaufbereitung und Spinnerei	
• 17.11	Baumwollaufbereitung und -spinnerei	A
• 17.12	Wollaufbereitung und Streichgarnspinnerei	A
• 17.13	Wollaufbereitung und Kammgarnspinnerei	A
17.14	Flachsaufbereitung und -spinnerei	A
17.15	Zwimen und Texturieren von Filamentgarnen, Seidenaufbereitung und -spinnerei	A
• 17.16	Nähgarnfertigung	A
17.17	Sonstige Spinnstoffaufbereitung und Spinnerei	A
17.2	Weberei	
• 17.21	Baumwollweberei	A
• 17.22	Streichgarnweberei	A
• 17.23	Kammgarnweberei	A
• 17.24	Seiden- und Filamentgarnweberei	A
17.25	Sonstige Weberei	A
• 17.30	Textilveredlung	A
• 17.40	Herstellung von konfektionierten Textilwaren (ohne Bekleidung)	VG
17.5	Sonstiges Textilgewerbe (ohne Herstellung von Maschenware)	
• 17.51	Herstellung von Teppichen	VG
• 17.52	Herstellung von Seilerwaren	A
• 17.53	Herstellung von Vliesstoff und Erzeugnissen daraus (ohne Bekleidung)	A
• 17.54	Textilgewerbe a.n.g.	A
• 17.60	Herstellung von gewirktem und gestricktem Stoff	A
17.7	Herstellung von gewirkten und gestrickten Fertigerzeugnissen	
• 17.71	Herstellung von Strumpfwaren	VG
• 17.72	Herstellung von Pullovern, Strickjacken u.ä.	VG
18	Bekleidungsgewerbe	
• 18.10	Herstellung von Lederbekleidung	VG
18.2	Herstellung von Bekleidung (ohne Lederbekleidung)	
• 18.21	Herstellung von Arbeits- und Berufsbekleidung	VG
• 18.22	Herstellung von Oberbekleidung (ohne Arbeits- und Berufsbekleidung)	VG

Nr. der Klassifikation	Bezeichnung	Hauptgruppe
• 18.23	Herstellung von Wäsche	VG
• 18.24	Herstellung von sonstiger Bekleidung und Bekleidungszubehör	VG
18.30	Zurichtung und Färben von Fellen, Herstellung von Pelzwaren	VG
DC	Ledergewerbe	
19	Ledergewerbe	
• 19.10	Ledererzeugung	A
• 19.20	Lederverarbeitung (ohne Herstellung von Lederbekleidung und Schuhen)	VG
• 19.30	Herstellung von Schuhen	VG
DD	Holzgewerbe (ohne Herstellung von Möbeln)	
20	Holzgewerbe (ohne Herstellung von Möbeln)	
• 20.10	Säge-, Hobel- und Holzimprägnierwerke	A
• 20.20	Furnier-, Sperrholz-, Holzfaserplatten- und Holzspanplattenwerke	A
• 20.30	Herstellung von Konstruktionsteilen, Fertigbauteilen, Ausbauelementen und Fertigteilbauten aus Holz	A
20.40	Herstellung von Verpackungsmitteln und Lagerbehältern aus Holz	A
20.5	Herstellung von Holzwaren a.n.g. sowie von Kork-, Flecht- und Korbwaren	
20.51	Herstellung von Holzwaren a.n.g., Veredlung von Holzwaren	VG
20.52	Herstellung von Kork-, Flecht- und Korbwaren	VG
DE	Papier-, Verlags- und Druckgewerbe	
21	Papiergewerbe	
21.1	Herstellung von Holzstoff, Zellstoff, Papier, Karton und Pappe	
• 21.11	Herstellung von Holzstoff und Zellstoff	A
• 21.12	Herstellung von Papier, Karton und Pappe	A
21.2	Papier-, Karton- und Pappeverarbeitung	
• 21.21	Herstellung von Wellpapier und -pappe sowie von Verpackungsmitteln aus Papier, Karton und Pappe	A
• 21.22	Herstellung von Haushalts-, Hygiene- und Toilettenartikeln aus Zellstoff und Papier	VG
• 21.23	Herstellung von Schreibwaren und Bürobedarf aus Papier, Karton und Pappe	A
• 21.24	Herstellung von Tapeten	A
• 21.25	Herstellung von sonstigen Waren aus Papier, Karton und Pappe	A
22	Verlagsgewerbe, Druckgewerbe, Vervielfältigung von bespielten Ton-, Bild- und Datenträgern	
22.1	Verlagsgewerbe	
22.11	Buchverlag und Musikverlag	VG
22.12	Zeitungsverlag	VG
22.13	Zeitschriftenverlag	VG
22.14	Verlag von bespielten Tonträgern	VG
22.15	Sonstiges Verlagsgewerbe	VG
22.2	Druckgewerbe	
• 22.21	Zeitungsdruckerei	A
• 22.22	Druckerei (ohne Zeitungsdruckerei)	A
• 22.23	Druckweiterverarbeitung	A
• 22.24	Satzherstellung und Reproduktion	A
• 22.25	Sonstiges Druckgewerbe	A
22.3	Vervielfältigung von bespielten Ton-, Bild- und Datenträgern	
• 22.31	Vervielfältigung von bespielten Tonträgern	A
• 22.32	Vervielfältigung von bespielten Bildträgern	A
• 22.33	Vervielfältigung von bespielten Datenträgern	A

Nr. der Klassifikation	Bezeichnung	Hauptgruppe
DF	Kokerei, Mineralölverarbeitung, Herstellung und Verarbeitung von Spalt- und Brutstoffen	
23	Kokerei, Mineralölverarbeitung, Herstellung und Verarbeitung von Spalt- und Brutstoffen	
23.10	Kokerei	A
23.20	Mineralölverarbeitung	A
23.30	Herstellung und Verarbeitung von Spalt- und Brutstoffen	A
DG	Chemische Industrie	
24	Chemische Industrie	
24.1	Herstellung von chemischen Grundstoffen	
• 24.11	Herstellung von Industriegasen	A
• 24.12	Herstellung von Farbstoffen und Pigmenten	A
• 24.13	Herstellung von sonstigen anorganischen Grundstoffen und Chemikalien	A
• 24.14	Herstellung von sonstigen organischen Grundstoffen und Chemikalien	A
• 24.15	Herstellung von Düngemitteln und Stickstoffverbindungen	A
• 24.16	Herstellung von Kunststoff in Primärformen	A
• 24.17	Herstellung von synthetischem Kautschuk in Primärformen	A
• 24.20	Herstellung von Schädlingsbekämpfungsmitteln und Pflanzenschutzmitteln	A
• 24.30	Herstellung von Anstrichmitteln, Druckfarben und Kitten	A
24.4	Herstellung von pharmazeutischen Erzeugnissen	
• 24.41	Herstellung von pharmazeutischen Grundstoffen	A
• 24.42	Herstellung von pharmazeutischen Spezialitäten und sonstigen pharmazeutischen Erzeugnissen	VG
24.5	Herstellung von Seifen, Wasch-, Reinigungs- und Körperpflegemitteln	
• 24.51	Herstellung von Seifen, Wasch-, Reinigungs- und Poliermitteln	VG
• 24.52	Herstellung von Duft- und Körperpflegemitteln	VG
24.6	Herstellung von sonstigen chemischen Erzeugnissen	
• 24.61	Herstellung von pyrotechnischen Erzeugnissen	A
• 24.62	Herstellung von Klebstoffen und Gelatine	A
• 24.63	Herstellung von etherischen Ölen	A
• 24.64	Herstellung von fotochemischen Erzeugnissen	A
• 24.65	Herstellung von unbespielten Ton-, Bild- und Datenträgern	VG
• 24.66	Herstellung von chemischen Erzeugnissen a.n.g.	A
• 24.70	Herstellung von Chemiefasern	A
DH	Herstellung von Gummi- und Kunststoffwaren	
25	Herstellung von Gummi- und Kunststoffwaren	
25.1	Herstellung von Gummiwaren	
• 25.11	Herstellung von Bereifungen	A
25.12	Runderneuerung von Bereifungen	A
• 25.13	Herstellung von sonstigen Gummiwaren	A
25.2	Herstellung von Kunststoffwaren	
• 25.21	Herstellung von Platten, Folien, Schläuchen und Profilen aus Kunststoff	A
• 25.22	Herstellung von Verpackungsmitteln aus Kunststoff	A
• 25.23	Herstellung von Baubedarfsartikeln aus Kunststoff	A
• 25.24	Herstellung von sonstigen Kunststoffwaren	A

Nr. der Klassifikation	Bezeichnung	Hauptgruppe
DI	Glasgewerbe, Keramik, Verarbeitung von Steinen und Erden	
26	Glasgewerbe, Keramik, Verarbeitung von Steinen und Erden	
26.1	Herstellung und Verarbeitung von Glas	
• 26.11	Herstellung von Flachglas	A
• 26.12	Veredlung und Verarbeitung von Flachglas	A
• 26.13	Herstellung von Hohlglas	A
• 26.14	Herstellung von Glasfaser	A
• 26.15	Herstellung, Veredlung und Verarbeitung von sonstigem Glas einschließlich technischen Glaswaren	A
26.2	Keramik (ohne Ziegelei und Baukeramik)	
• 26.21	Herstellung von keramischen Haushaltswaren und Ziergegenständen	VG
• 26.22	Herstellung von Sanitärkeramik	A
• 26.23	Herstellung von Isolatoren und Isolierteilen aus Keramik	A
• 26.24	Herstellung von keramischen Erzeugnissen für sonstige technische Zwecke	A
• 26.25	Herstellung von keramischen Erzeugnissen a.n.g.	A
• 26.26	Herstellung von feuerfesten keramischen Werkstoffen	A
• 26.30	Herstellung von keramischen Wand- und Bodenfliesen und -platten	A
• 26.40	Ziegelei, Herstellung von sonstiger Baukeramik	A
26.5	Herstellung von Zement, Kalk und gebranntem Gips	
• 26.51	Herstellung von Zement	A
26.52	Herstellung von Kalk	A
26.53	Herstellung von gebranntem Gips	A
26.6	Herstellung von Erzeugnissen aus Beton, Zement und Gips	
26.61	Herstellung von Betonerzeugnissen für den Bau und von Kalksandsteinen	A
• 26.62	Herstellung von Gipserzeugnissen für den Bau	A
26.63	Herstellung von Transportbeton	A
26.64	Herstellung von Mörtel	A
26.65	Herstellung von Faserzementwaren	A
26.66	Herstellung von Erzeugnissen aus Beton, Zement und Gips a.n.g.	A
26.70	Be- und Verarbeitung von Natursteinen a.n.g.	A
26.8	Herstellung von sonstigen Mineralerzeugnissen	
26.81	Herstellung von Mühlsteinen, Steinen zum Zerfasern, Poliersteinen und Schleifwerkzeugen	A
26.82	Herstellung von Mineralerzeugnissen a.n.g.	A
DJ	Metallerzeugung und -bearbeitung, Herstellung von Metallerzeugnissen	
27	Metallerzeugung und -bearbeitung	
• 27.10	Erzeugung von Roheisen, Stahl und Ferrolegierungen (EGKS)	A
27.2	Herstellung von Rohren	
• 27.21	Herstellung von Rohren, Rohrform-, Rohrverschluß- und Rohrverbindungsstücken aus Gußeisen	A
• 27.22	Herstellung von Stahlrohren, Rohrform-, Rohrverschluß- und Rohrverbindungsstücken aus Eisen und Stahl	A
27.3	Sonstige erste Bearbeitung von Eisen und Stahl, Herstellung von Ferrolegierungen (nicht EGKS)	
• 27.31	Herstellung von Blankstahl	A
• 27.32	Herstellung von Kaltband unter 500 mm Breite	A
• 27.33	Herstellung von Kaltprofilen	A
• 27.34	Herstellung von gezogenem Draht	A

Nr. der Klassifikation	Bezeichnung	Hauptgruppe
• 27.35	Erste Bearbeitung von Eisen und Stahl a.n.g., Herstellung von Ferrolegierungen (nicht EGKS)	A
27.4	Erzeugung und erste Bearbeitung von NE-Metallen	
• 27.41	Erzeugung und erste Bearbeitung von Edelmetallen	A
• 27.42	Erzeugung und erste Bearbeitung von Aluminium	A
• 27.43	Erzeugung und erste Bearbeitung von Blei, Zink und Zinn	A
• 27.44	Erzeugung und erste Bearbeitung von Kupfer	A
• 27.45	Erzeugung und erste Bearbeitung von sonstigen NE-Metallen	A
27.5	Gießereiindustrie	
• 27.51	Eisengießerei	A
• 27.52	Stahlgießerei	A
• 27.53	Leichtmetallgießerei	A
• 27.54	Buntmetallgießerei	A
28	Herstellung von Metallerzeugnissen	
28.1	Stahl- und Leichtmetallbau	
• 28.11	Herstellung von Stahl- und Leichtmetallkonstruktionen	B
• 28.12	Herstellung von Ausbauelementen aus Stahl und Leichtmetall	B
28.2	Kessel- und Behälterbau (ohne Herstellung von Dampfkesseln)	
• 28.21	Herstellung von Tanks und Sammelbehältern	B
• 28.22	Herstellung von Heizkörpern für Zentralheizungen und von Zentralheizungskesseln	B
• 28.30	Herstellung von Dampfkesseln (ohne Zentralheizungskessel)	B
• 28.40	Herstellung von Schmiede-, Preß-, Zieh- und Stanzteilen, gewalzten Ringen und pulvermetallurgischen Erzeugnissen	A
28.5	Oberflächenveredlung, Wärmebehandlung und Mechanik a.n.g.	
• 28.51	Oberflächenveredlung und Wärmebehandlung	A
• 28.52	Mechanik a.n.g.	A
28.6	Herstellung von Schneidwaren, Werkzeugen, Schlössern und Beschlägen	
• 28.61	Herstellung von Schneidwaren und Bestecken	VG
• 28.62	Herstellung von Werkzeugen	B
• 28.63	Herstellung von Schlössern und Beschlägen	A
28.7	Herstellung von sonstigen Eisen-, Blech- und Metallwaren	
• 28.71	Herstellung von Behältern aus Eisen und Stahl	B
• 28.72	Herstellung von Verpackungen und Verschlüssen aus Eisen, Stahl und NE-Metall	A
• 28.73	Herstellung von Drahtwaren	A
• 28.74	Herstellung von Schrauben, Nieten, Ketten und Federn	A
• 28.75	Herstellung von Eisen-, Blech- und Metallwaren a.n.g.	A
DK	Maschinenbau	
29	Maschinenbau	
29.1	Herstellung von Maschinen für die Erzeugung und Nutzung von mechanischer Energie (ohne Motoren für Luft- und Straßenfahrzeuge)	
• 29.11	Herstellung von Verbrennungsmotoren und Turbinen (ohne Motoren für Luft- und Straßenfahrzeuge)	B
• 29.12	Herstellung von Pumpen und Kompressoren	B
• 29.13	Herstellung von Armaturen	B
• 29.14	Herstellung von Lagern, Getrieben, Zahnradern und Antriebselementen	B
29.2	Herstellung von sonstigen Maschinen für unspezifische Verwendung	
• 29.21	Herstellung von Öfen und Brennern	B

Nr. der Klassifikation	Bezeichnung	Hauptgruppe
• 29.22	Herstellung von Hebezeugen und Fördermitteln	B
• 29.23	Herstellung von kälte- und lufttechnischen Erzeugnissen für gewerbliche Zwecke	B
• 29.24	Herstellung von Maschinen für unspezifische Verwendung a.n.g.	B
29.3	Herstellung von land- und forstwirtschaftlichen Maschinen	
• 29.31	Herstellung von Ackerschleppern	B
• 29.32	Herstellung von sonstigen land- und forstwirtschaftlichen Maschinen	B
• 29.40	Herstellung von Werkzeugmaschinen	B
29.5	Herstellung von Maschinen für sonstige bestimmte Wirtschaftszweige	
• 29.51	Herstellung von Maschinen für die Metallherzeugung, von Walzwerkseinrichtungen und Gießmaschinen	B
• 29.52	Herstellung von Bergwerks-, Bau- und Baustoffmaschinen	B
• 29.53	Herstellung von Maschinen für das Ernährungsgewerbe und die Tabakverarbeitung	B
• 29.54	Herstellung von Maschinen für das Textil-, Bekleidungs- und Ledergerber	B
• 29.55	Herstellung von Maschinen für das Papiergewerbe	B
• 29.56	Herstellung von Maschinen für bestimmte Wirtschaftszweige a.n.g.	B
• 29.60	Herstellung von Waffen und Munition	A
29.7	Herstellung von Haushaltsgeräten a.n.g.	
• 29.71	Herstellung von elektrischen Haushaltsgeräten	GG
• 29.72	Herstellung von nichtelektrischen Heiz-, Koch-, Heißwasser- und Heißluftgeräten a.n.g.	GG
DL	Herstellung von Büromaschinen, Datenverarbeitungsgeräten und -einrichtungen; Elektrotechnik, Feinmechanik und Optik	
30 (= 30.0)	Herstellung von Büromaschinen, Datenverarbeitungsgeräten und -einrichtungen	
• 30.01	Herstellung von Büromaschinen	B
• 30.02	Herstellung von Datenverarbeitungsgeräten und -einrichtungen	B
31	Herstellung von Geräten der Elektrizitätserzeugung, -verteilung u.ä.	
• 31.10	Herstellung von Elektromotoren, Generatoren und Transformatoren	B
• 31.20	Herstellung von Elektrizitätsverteilungs- und -schalteneinrichtungen	A
• 31.30	Herstellung von isolierten Elektrokabeln, -leitungen und -drähten	A
• 31.40	Herstellung von Akkumulatoren und Batterien	A
• 31.50	Herstellung von elektrischen Lampen und Leuchten	A
31.6	Herstellung von elektrischen Ausrüstungen a.n.g.	
• 31.61	Herstellung von elektrischen Ausrüstungen für Motoren und Fahrzeuge a.n.g.	A
• 31.62	Herstellung von sonstigen elektrischen Ausrüstungen a.n.g.	A
32	Rundfunk-, Fernseh- und Nachrichtentechnik	
• 32.10	Herstellung von elektronischen Bauelementen	A
• 32.20	Herstellung von nachrichtentechnischen Geräten und Einrichtungen	B
• 32.30	Herstellung von Rundfunk- und Fernsehgeräten sowie phono- und videotecnischen Geräten	GG
33	Medizin-, Meß-, Steuer- und Regelungstechnik, Optik	
• 33.10	Herstellung von medizinischen Geräten und orthopädischen Vorrichtungen	B
• 33.20	Herstellung von Meß-, Kontroll-, Navigations-u.ä. Instrumenten und Vorrichtungen	B
• 33.30	Herstellung von industriellen Prozeßsteuerungsanlagen	B
• 33.40	Herstellung von optischen und fotografischen Geräten	GG
• 33.50	Herstellung von Uhren	GG



Nr. der Klassifikation	Bezeichnung	Hauptgruppe
DM	Fahrzeugbau	
34	Herstellung von Kraftwagen und Kraftwagenteilen	
• 34.10	Herstellung von Kraftwagen und Kraftwagenmotoren	B
• 34.20	Herstellung von Karosserien, Aufbauten und Anhängern	B
• 34.30	Herstellung von Teilen und Zubehör für Kraftwagen und Kraftwagenmotoren	A
35	Sonstiger Fahrzeugbau	
35.1	Schiffbau	
• 35.11	Schiffbau (ohne Boots- und Yachtbau)	B
• 35.12	Boots- und Yachtbau	GG
• 35.20	Schienenfahrzeugbau	B
• 35.30	Luft- und Raumfahrzeugbau	B
35.4	Herstellung von Krafträdern, Fahrrädern und Behindertenfahrzeugen	
• 35.41	Herstellung von Krafträdern	GG
• 35.42	Herstellung von Fahrrädern	GG
• 35.43	Herstellung von Behindertenfahrzeugen	GG
• 35.50	Fahrzeugbau a.n.g.	B
DN	Herstellung von Möbeln, Schmuck, Musikinstrumenten, Sportgeräten, Spielwaren und sonstigen Erzeugnissen; Recycling	
36	Herstellung von Möbeln, Schmuck, Musikinstrumenten, Sportgeräten, Spielwaren und sonstigen Erzeugnissen	

Nr. der Klassifikation	Bezeichnung	Hauptgruppe
36.1	Herstellung von Möbeln	
• 36.11	Herstellung von Sitzmöbeln	GG
• 36.12	Herstellung von Büro- und Ladenmöbeln	B
• 36.13	Herstellung von Küchenmöbeln	GG
• 36.14	Herstellung von sonstigen Möbeln	GG
36.15	Herstellung von Matratzen	GG
36.2	Herstellung von Schmuck und ähnlichen Erzeugnissen	
36.21	Prägen von Münzen und Medaillen	GG
36.22	Herstellung von Schmuck, Gold- und Silberschmiedewaren (ohne Phantasieschmuck)	GG
36.30	Herstellung von Musikinstrumenten	GG
36.40	Herstellung von Sportgeräten	VG
36.50	Herstellung von Spielwaren	VG
36.6	Herstellung von sonstigen Erzeugnissen	
36.61	Herstellung von Phantasieschmuck	VG
36.62	Herstellung von Besen und Bürsten	VG
36.63	Herstellung von Erzeugnissen a.n.g.	VG
37	Recycling	
37.10	Recycling von Schrott	A
37.20	Recycling von nichtmetallischen Altmaterialien und Reststoffen	A

