

Statistische Berichte

E11-j/96
E17-j/96

**Verarbeitendes Gewerbe
sowie Bergbau und Gewinnung
von Steinen und Erden
Land Brandenburg**

**Betriebe, Beschäftigte und Umsatz
nach Betriebsgrößenklassen**

1996

**Ergebnisse des Monatsberichtes und der
Erhebung für Kleinbetriebe**

Erarbeitet:

Landesamt für Datenverarbeitung und Statistik Brandenburg
Dezernat Bergbau, Verarbeitendes Gewerbe

Herausgeber:

Landesamt für Datenverarbeitung und Statistik Brandenburg
Dezernat Öffentlichkeitsarbeit
Postfach 60 10 52
14410 Potsdam

Telefon: (0331) 39 403 - 405
Fax: (0331) 39 418
BTX: *47474#
E-Mail: Info@lds.brandenburg.de

Erschienen im Juni 1997
Preis: 5,50 DM

Nachdruck, auch im Auszug, nur mit Quellenangabe gestattet!

Inhalt

Erläuterungen	4
I. Grafiken	
1. Anteil ausgewählter Wirtschaftszweige an der Industrie in Brandenburg	9
2. Betriebe, Beschäftigte und Umsatz der Industrie nach Beschäftigtengrößenklassen ...	11
II. Tabellenteil	
1.1. Betriebe Ende September 1996 nach Wirtschaftszweigen und Beschäftigten- größenklassen (Betriebe des Monatsberichtes)	12
1.2. Beschäftigte Ende September 1996 nach Wirtschaftszweigen und Beschäftigten- größenklassen (Betriebe des Monatsberichtes)	14
1.3. Umsatz der Betriebe im September 1996 nach Wirtschaftszweigen und Beschäftigtengrößenklassen (Betriebe des Monatsberichtes)	16
2.1. Industrielle Kleinbetriebe Ende September 1996 nach Wirtschaftszweigen und Größenklassen	18
2.2. Beschäftigte in industriellen Kleinbetrieben Ende September 1996 nach Wirtschaftszweigen und Größenklassen	19
2.3. Umsatz in industriellen Kleinbetrieben im September 1996 nach Wirtschaftszweigen und Größenklassen	20
2.4. Betriebe, Beschäftigte und Umsatz im September 1996 nach Wirtschaftszweigen	21
2.5. Betriebe, Beschäftigte und Umsatz im September 1996 nach Verwaltungsbezirken ...	22
3.1. Betriebe Ende September 1996 des Verarbeitenden Gewerbes sowie des Bergbaus und der Gewinnung von Steinen und Erden nach Wirtschaftszweigen und Beschäftigtengrößenklassen (ohne Handwerk)	23
3.2. Beschäftigte Ende September 1996 des Verarbeitenden Gewerbes sowie des Bergbaus und der Gewinnung von Steinen und Erden nach Wirtschaftszweigen und Beschäftigtengrößenklassen (ohne Handwerk)	24
3.3. Umsatz im September 1996 des Verarbeitenden Gewerbes sowie des Bergbaus und der Gewinnung von Steinen und Erden nach Wirtschaftszweigen und Beschäftigtengrößenklassen (ohne Handwerk)	25
3.4. Betriebe Ende September 1996 des Verarbeitenden Gewerbes sowie des Bergbaus und der Gewinnung von Steinen und Erden nach Verwaltungsbezirken und Beschäftigtengrößenklassen (ohne Handwerk)	26
3.5. Beschäftigte Ende September 1996 des Verarbeitenden Gewerbes sowie des Bergbaus und der Gewinnung von Steinen und Erden nach Verwaltungsbezirken und Beschäftigtengrößenklassen (ohne Handwerk)	27
3.6. Umsatz im September 1996 des Verarbeitenden Gewerbes sowie des Bergbaus und der Gewinnung von Steinen und Erden nach Verwaltungsbezirken und Beschäftigtengrößenklassen (ohne Handwerk)	28

Anhang

Klassifikation der Wirtschaftszweige (Kurzfassung)

Erläuterungen

Rechtsgrundlagen

- Gesetz über die Statistik im Produzierenden Gewerbe (ProdGewG) in der Fassung der Bekanntmachung vom 30. Mai 1980 (BGBl. I S. 641), zuletzt geändert durch Artikel 3 der Verordnung vom 26. März 1991 (BGBl. I S. 846)
- Artikel 2 § 2 der Verordnung vom 14. September 1984 (BGBl. I S. 1247),
- Gesetz über die Statistik für Bundeszwecke (Bundesstatistikgesetz - BstatG) vom 22. Januar 1987 (BGBl. I S. 462, 565), zuletzt geändert durch Artikel 2 des Gesetzes vom 17. Januar 1996 (BGBl. I S. 34)

Ziel der Statistik

In der vorliegenden Veröffentlichung werden die September-Ergebnisse des Monatsberichts für Betriebe und der Erhebung für industrielle Kleinbetriebe des Verarbeitenden Gewerbes sowie des Bergbaus und der Gewinnung von Steinen und Erden nach Beschäftigtengrößenklassen nachgewiesen. Man erhält damit einen Überblick über die Betriebsgrößenstruktur der einzelnen Branchen dieses Bereichs. Darüber hinaus werden Grundinformationen zur Beurteilung der wirtschaftlichen Bedeutung des Verarbeitenden Gewerbes sowie des Bergbaus und der Gewinnung von Steinen und Erden zur Verfügung gestellt.

Systematik

Die Ergebnisse der Monatsberichte für Betriebe (September) und der Erhebung für industrielle Kleinbetriebe des Verarbeitenden Gewerbes sowie des Bergbaus und der Gewinnung von Steinen und Erden werden nach der Klassifikation der Wirtschaftszweige (WZ 93) erhoben und aufbereitet. Im Anhang dieses Heftes finden Sie eine Kurzfassung der WZ 93 für die Abschnitte:

- C = Bergbau und Gewinnung von Steinen und Erden und
- D = Verarbeitendes Gewerbe.

Berichtskreis, Ausnahmen von der Erfassungsgrenze

Monatsbericht für Betriebe des Verarbeitenden Gewerbes sowie des Bergbaus und der Gewinnung von Steinen und Erden

Der Berichtskreis umfaßt die produzierenden Betriebe von Unternehmen des Verarbeitenden Gewerbes sowie des Bergbaus und der Gewinnung von Steinen und Erden mit im allgemeinen 20 und mehr Beschäftigten sowie Betriebe des Verarbeitenden Gewerbes sowie des Bergbaus und der Gewinnung von Steinen und Erden mit 20 und mehr Beschäftigten von Unternehmen der übrigen Wirtschaftsbereiche einschließlich Handwerk (Unternehmenskonzept).

Aus Gründen einer besseren Repräsentation ist bei folgenden Branchen der Steine- und Erdenindustrie sowie des Ernährungsgewerbes die Erfassungsgrenze auf 10 und mehr tätige Personen begrenzt worden:

- 14.11 Gewinnung von Naturwerksteinen und Natursteinen a.n.g.
- 14.21 Gewinnung von Kies und Sand
- 15.20 Fischverarbeitung
- 15.31 Verarbeitung von Kartoffeln
- 15.32 Herstellung von Frucht- und Gemüsesäften
- 15.33 Verarbeitung von Obst und Gemüse a.n.g.
- 15.71 Herstellung von Futtermitteln für Nutztiere
- 15.72 Herstellung von Futtermitteln für sonstige Tiere
- 15.91 Herstellung von Spirituosen
- 15.92 Alkoholbrennerei
- 15.97 Herstellung von Malz
- 15.98 Mineralbrunnen, Herstellung von Erfrischungsgetränken
- 26.63 Herstellung von Transportbeton

Für den Wirtschaftszweig 20.10 Säge-, Hobel- und Holzimprägnierwerke gilt als Erfassungsgrenze ein Jahreseinschnitt von mindestens 5000 Kubikmeter Rohholz (im Festmaß).

Grundsätzlich nicht einbezogen werden im Rahmen dieser Statistik die öffentlichen Versorgungsbetriebe sowie die Betriebe des Baugewerbes.

Industrielle Kleinbetriebe des Verarbeitenden Gewerbes sowie des Bergbaus und der Gewinnung von Steinen und Erden

Der Berichtskreis umfaßt alle industriellen Betriebe (also Betriebe ohne Handwerksrolleneintrag), die nicht zum Monatsbericht für Betriebe des Verarbeitenden Gewerbes sowie des Bergbaus und der Gewinnung von Steinen und Erden auskunftspflichtig sind, jedoch keine Baubetriebe und keine Betriebe der Elektrizitäts-, Gas-, Fernwärme- und Wasserversorgung.

Abweichend von der Erfassungsgrenze "weniger als 20 Beschäftigte" wird als Gegenstück zur Regelung für den Monatsbericht des Verarbeitenden Gewerbes sowie des Bergbaus und der Gewinnung von Steinen und Erden bei folgenden Wirtschaftszweigen die obere Erfassungsgrenze auf "weniger als 10 Beschäftigte" herabgesetzt:

- 14.11 Gewinnung von Naturwerksteinen und Natursteinen a.n.g.
- 14.21 Gewinnung von Kies und Sand
- 15.20 Fischverarbeitung
- 15.31 Verarbeitung von Kartoffeln
- 15.32 Herstellung von Frucht- und Gemüsesäften
- 15.33 Verarbeitung von Obst und Gemüse a.n.g.
- 15.71 Herstellung von Futtermitteln für Nutztiere
- 15.72 Herstellung von Futtermitteln für sonstige Tiere
- 15.91 Herstellung von Spirituosen
- 15.92 Alkoholbrennerei
- 15.97 Herstellung von Malz
- 15.98 Mineralbrunnen, Herstellung von Erfrischungsgetränken
- 26.63 Herstellung von Transportbeton

Für den Wirtschaftszweig 20.10 Säge-, Hobel- und Holzimprägnierwerke gilt als Erfassungsgrenze ein Jahreseinschnitt bis höchstens 5000 Kubikmeter Rohholz (im Festmaß).

Der in der Erhebung ermittelte Beschäftigtenstand vom September des jeweiligen Jahres kann von den oben genannten Abschneidegrenzen unter Umständen durch die Vergrößerung einzelner Betriebe im Laufe des Jahres erheblich abweichen. Zum Jahresanfang des Folgejahres werden diese Einheiten in den Berichtskreis des Monatsberichtes für Betriebe des Verarbeitenden Gewerbes sowie des Bergbaus und der Gewinnung von Steinen und Erden überführt.

Zusammenführung von Ergebnissen

Durch die stufenweise Umstellung der Statistiken im Produzierenden Gewerbe auf ein abgestimmtes System kurz- und längerfristiger Erhebungen in den 70-er Jahren trat ab 1977 ein Bruch in der homogenen Berichtsabgrenzung ein.

Der wesentliche Unterschied besteht darin, daß im Monatsbericht Betriebe und Unternehmen mit Handwerksrolleneintrag erfaßt werden, während sich die Kleinbetriebserhebung nur auf Industriebetriebe erstreckt. Eine Einbeziehung der Betriebe des Verarbeitenden Handwerks in die Kleinbetriebserhebung ist aufgrund der Rechtslage nicht zulässig.

Es ist daher nicht möglich, zu den Ergebnissen des Monatsberichts September die Ergebnisse der Kleinbetriebserhebung zu addieren und damit zu sogenannten "Totalergebnissen" für den Bereich des Verarbeitenden Gewerbes sowie des Bergbaus und der Gewinnung von Steinen und Erden zu gelangen. Eine Ergänzung der beiden Erhebungen zu einer homogenen Gesamtheit ist nur bei der Herausnahme der Handwerksbetriebe aus den Monatsberichtsergebnissen möglich. (Dargestellt im Tabellenteil 3)

Darstellung der Ergebnisse

Die vorliegende Veröffentlichung gliedert sich in 3 Abschnitte.

Im ersten Abschnitt werden die Ergebnisse des Monatsberichts nach Beschäftigtengrößeklassen dargestellt.

Der zweite Abschnitt enthält die Ergebnisse für die industriellen Kleinbetriebe (Betriebe mit im allgemeinen weniger als 20 Beschäftigten) ausschließlich aus der Erhebung der Kleinbetriebe. Wie bereits im Abschnitt "Berichtskreis" erwähnt, sind hier auch Betriebe enthalten die dem Berichtskreis der Kleinbetriebserhebung "entwachsen" sind. Für die Festlegung der Größeklassen ist die Beschäftigtenzahl der Betriebe am Ende des Berichtsmonats September maßgebend.

Der dritte Abschnitt enthält die zusammengeführten Ergebnisse des Monatsberichts September mit der Kleinbetriebserhebung unter Ausschluß der zum Monatsbericht meldenden Handwerksbetriebe.

Aussagen zum Bergbau und Gewinnung von Steinen und Erden konnten aus Gründen der Geheimhaltung nur in den Abschnitt 3 aufgenommen werden.

Die Ergebnisse werden für die Erhebungs- und Darstellungseinheit "Betrieb" dargeboten. Die Zuordnung der Betriebe zum jeweiligen Wirtschaftsbereich erfolgt nach dem Schwerpunkt ihrer wirtschaftlichen Tätigkeit, gemessen an den Beschäftigten.

Auch wenn die wirtschaftliche Bedeutung und die Betriebsgrößenstrukturen des Bereichs des Verarbeitenden Gewerbes sowie des Bergbaus und der Gewinnung von Steinen und Erden wegen der im Rahmen der o. a. Erhebungen z. T. nicht erfaßten kleinen Handwerksbetriebe nicht vollständig dargestellt werden können, so werden doch Strukturinformationen zur Beurteilung dieses Wirtschaftsbereichs nach einzelnen Wirtschaftszweigen und Regionen bereitgestellt.

Die Veröffentlichung enthält keine Darstellung nach Wirtschaftshauptgruppen.

Geheimhaltung

Gemäß § 16 Abs. 1 des Bundesstatistikgesetzes sind Einzelangaben von Betrieben und Unternehmen grundsätzlich geheimzuhalten.

Die Veröffentlichung zusammengefaßter Angaben ist nur zulässig, wenn das Gesamtvolumen nicht maßgeblich (Dominanzgrenze 80 %) von einer Einzelangabe bestimmt wird. Somit kann es notwendig sein, Angaben von strukturbestimmenden Wirtschaftszweigen sowohl für das Land insgesamt als auch für Kreise geheimzuhalten. Insbesondere der Tiefengliederung der Angaben sind damit in der Veröffentlichung Grenzen gesetzt. Ein Errechnen von Einzelangaben muß durch Auspunkten sog. Abdeckpositionen unterbunden werden.

Definitionen

Betrieb

Örtliche Niederlassung (nicht Unternehmen) des Verarbeitenden Gewerbes sowie des Bergbaus und der Gewinnung von Steinen und Erden (einschl. Verwaltungs-, Reparatur-, Montage- und Hilfsbetriebe, die mit dem meldenden Betrieb örtlich verbunden sind oder in dessen Nähe liegen). Örtlich getrennte Hauptverwaltungen von Unternehmen des Verarbeitenden Gewerbes sowie des Bergbaus und der Gewinnung von Steinen und Erden werden ebenfalls als eigenständige Betriebe dieses Bereichs erfaßt. Die Merkmalswerte sind für den gesamten Betrieb zu melden und schließen auch die nichtproduzierenden Teile ein.

Beschäftigte

Alle am Monatsende im Betrieb tätigen Personen einschließlich tätiger Inhaber und mithelfender Familienangehörige (auch unbezahlt mithelfende Familienangehörige, soweit sie mindestens 1/3 der branchenüblichen Arbeitszeit im Betrieb tätig sind), aber ohne Heimarbeiter und Zusteller im Verlagsgewerbe. Einbezogen werden u. a. auch Auszubildende, Erkrankte, Urlauber, Streikende und von der Aussperrung Betroffene, Saison- und Aushilfsarbeiter sowie Teilzeitbeschäftigte und Kurzarbeiter.

Umsatz

Umsatz aus eigener Erzeugung (einschl. Umsatz aus Verkauf von Energie, Nebenerzeugnissen und Abfällen sowie Entgelte für industrielle Dienstleistungen, wie Reparaturen, Installationen und Montagen), baugewerblicher Umsatz sowie Umsatz aus Handelsware und sonstigen nichtindustriellen Tätigkeiten (z.B. Erlöse aus Vermietung und Verpachtung, aus Lizenzverträgen, Provisionseinnahmen und aus Veräußerung und Patenten). Der Umsatz beruht auf Rechnungswerten (Fakturenwerte) ohne in Rechnung gestellte Umsatz(Mehrwert-) steuer. Im Umsatz enthalten sind Verbrauchsteuern und Kosten für Fracht, Verpackung und Porto, auch wenn diese gesondert berechnet werden. Außerordentliche und betriebsfremde Erträge aus dem Verkauf von Anlagegütern, aus der Verpachtung von Grundstücken, Zinsen, Dividenden u. dgl. sind nicht im Umsatz enthalten. Da es sich grundsätzlich um fakturierte Werte handelt, enthält der Umsatz auch nicht den Wert der Lieferungen, die innerhalb eines Unternehmens von Werk zu Werk stattfinden. Es kann daher vorkommen, daß Erzeugnisse, die an einem Standort produziert werden, im Umsatz eines anderen Betriebes enthalten sind. Der regional gegliederte Umsatz entspricht daher z. T. nicht der Produktion in den einzelnen Regionen, und es gibt dadurch auch Betriebe, die überhaupt kein Umsatz melden können (reine Zulieferbetriebe eines Unternehmens).

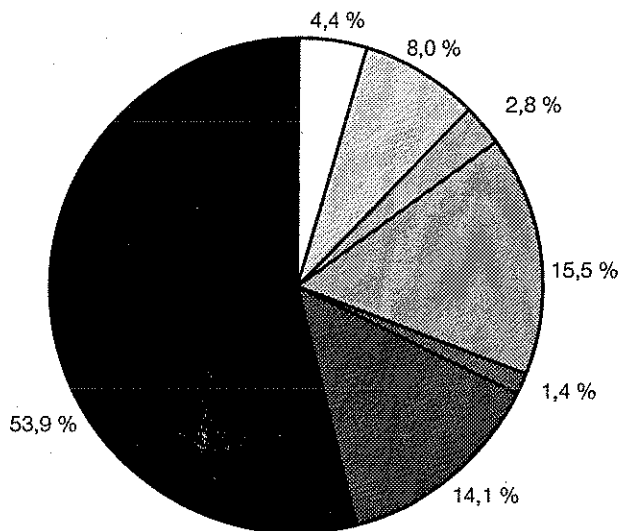
Zeichenerklärung (nach DIN 55 301)

0	weniger als die Hälfte von 1 in der letzten besetzten Stelle, jedoch mehr als nichts
-	nichts vorhanden (genau Null)
...	Angabe fällt später an
/	keine Angabe, da Zahlenwert nicht sicher genug
.	Zahlenwert unbekannt oder geheimzuhalten
x	Tabellenfach gesperrt, weil Aussage nicht sinnvoll
p	vorläufige Zahl
r	berichtigte Zahl
s	geschätzte Zahl
a.n.g.	anderweitig nicht genannt

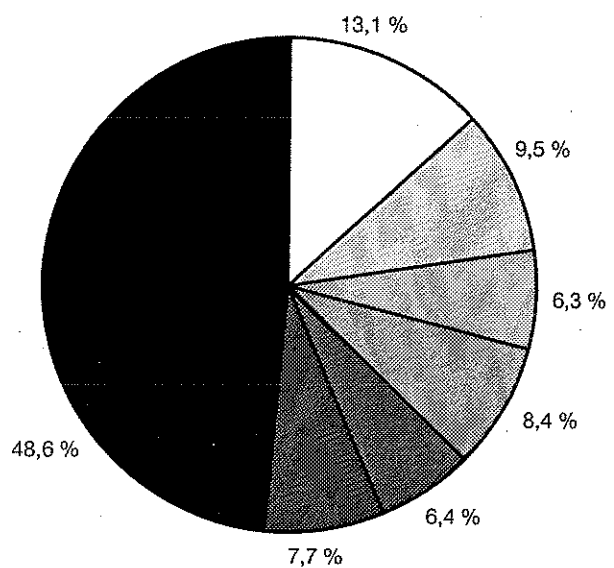
Anmerkung: Abweichungen in den Summen, auch im Vergleich zu anderen Veröffentlichungen, erklären sich aus dem Runden von Einzelwerten

1. Anteil ausgewählter Wirtschaftszweige an der Industrie in Brandenburg

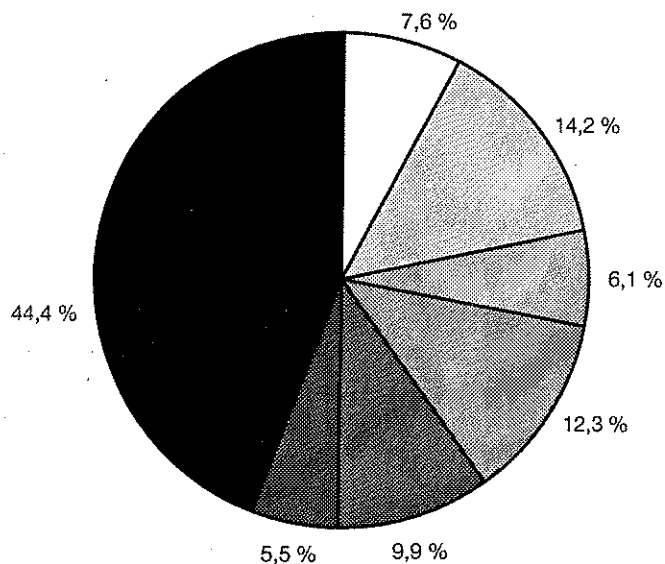
Betriebe am 30.09.1996



Beschäftigte am 30.09.1996


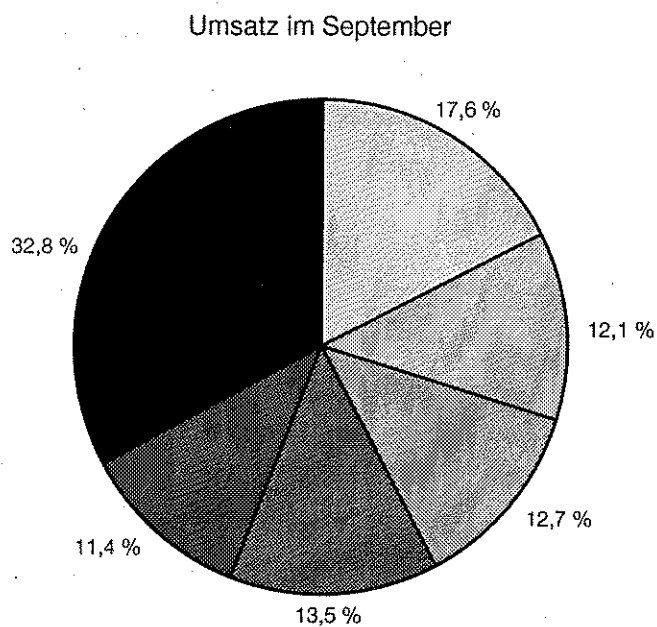
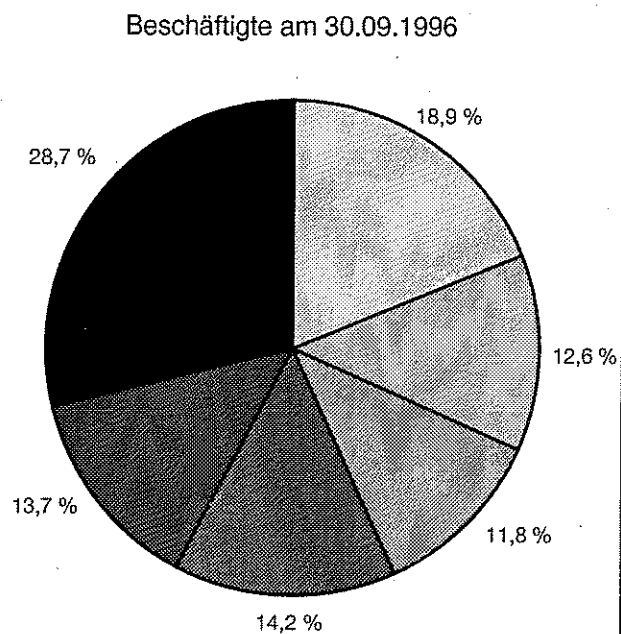
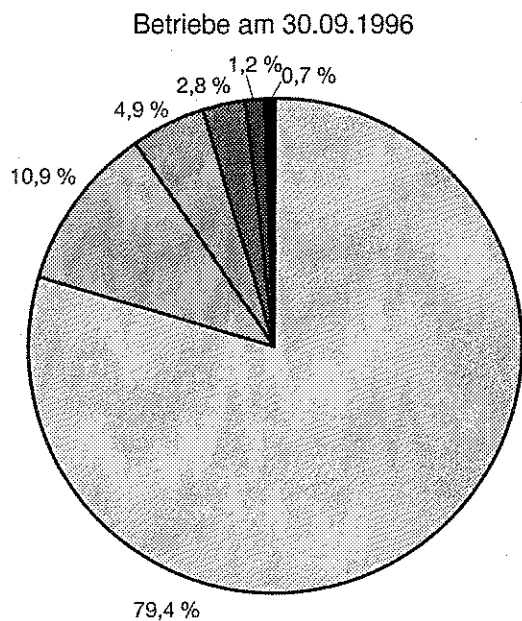


Umsatz im September



- Bergbau und Gewinnung von Steinen und Erden
- Ernährung
- Chemische Industrie
- Glasgewerbe, Keramik, Verarbeitung von Steinen und Erden
- Metallerzeugung und -bearbeitung
- Herstellung von Metallerzeugnissen
- übrige Wirtschaftszweige

2. Betriebe, Beschäftigte und Umsatz nach Beschäftigtengrößenklassen



1.1. Betriebe Ende September 1996 nach Wirtschaftszweigen

Nr. der Klassifi- kation	Wirtschaftszweig	in Betrieben mit ... Beschäftigten			
		1 - 19	20 - 49	50 - 99	100 - 199
		Anzahl			
D	Verarbeitendes Gewerbe	184	366	200	92
15	Ernährungsgewerbe	14	36	24	25
16	Tabakverarbeitung	-	-	-	-
17	Textilgewerbe	-	4	-	2
18	Bekleidungsgewerbe	2	3	7	-
19	Ledergewerbe	1	-	2	-
20	Holzgewerbe (ohne Herstellung von Möbeln)	5	22	11	2
21	Papiergewerbe	1	9	7	1
22	Verlagsgewerbe, Druckgewerbe, Vervielfältigung von bespielten Ton-, Bild- und Datenträgern	8	11	6	1
23	Kokerei, Mineralölverarbeitung, Herstellung und Verarbeitung von Spalt- und Brutstoffen	-	-	-	-
24	Chemische Industrie	2	11	5	4
25	Herstellung von Gummi- und Kunststoffwaren	6	24	13	6
26	Glasgewerbe, Keramik, Verarbeitung von Steinen und Erden	82	48	36	11
27	Metallerzeugung und -bearbeitung	-	5	5	5
28	Herstellung von Metallerzeugnissen	26	79	31	13
29	Maschinenbau	12	39	16	7
30	Herstellung von Büromaschinen, Datenverarbeitungs- geräten und -einrichtungen	1	-	-	-
31	Herstellung von Geräten der Elektrizitätserzeugung, -verteilung u.ä.	5	21	13	3
32	Rundfunk-, Fernseh- und Nachrichtentechnik	2	4	1	3
33	Medizin-, Meß-, Steuer- und Regelungstechnik, Optik	9	13	6	3
34	Herstellung von Kraftwagen und Kraftwagenteilen	1	8	5	1
35	Sonstiger Fahrzeugbau	2	3	1	1
36	Herstellung von Möbeln, Schmuck, Musikinstrumenten, Sportgeräten, Spielwaren und sonstigen Erzeugnissen	3	20	6	3
37	Recycling	2	6	5	1
	Land Brandenburg	204	377	204	93

und Beschäftigtengrößenklassen (Betriebe des Monatsberichtes)

in Betrieben mit ... Beschäftigten						Nr. der Klassifi- kation
200 - 299	300 - 399	400 - 499	500 - 999	1 000 und mehr	Insgesamt	
Anzahl						
26	15	5	19	8	915	D
7	1	1	1	-	109	15
-	-	-	-	-	-	16
1	-	-	-	-	7	17
-	-	-	-	-	12	18
-	-	-	-	-	3	19
3	1	-	-	-	44	20
1	1	1	1	-	22	21
-	1	-	2	-	29	22
-	-	-	-	1	1	23
1	-	-	1	2	26	24
1	1	-	-	-	51	25
-	1	-	2	-	180	26
1	-	-	2	1	19	27
2	1	1	-	-	153	28
3	3	1	2	-	83	29
-	-	-	1	-	2	30
1	-	-	2	-	45	31
-	1	-	-	-	11	32
-	-	-	1	-	32	33
1	-	1	1	1	19	34
2	4	-	3	3	19	35
2	-	-	-	-	34	36
-	-	-	-	-	14	37
26	15	5	19	11	954	

1.2. Beschäftigte Ende September 1996 nach Wirtschaftszweigen

Nr. der Klassifi- kation	Wirtschaftszweig	in Betrieben mit ... Beschäftigten			
		1 - 19	20 - 49	50 - 99	100 - 199
		Anzahl			
D	Verarbeitendes Gewerbe	1 592	.	13 382	.
15	Ernährungsgewerbe	168	1 116	1 591	3 467
16	Tabakverarbeitung	-	-	-	-
17	Textilgewerbe	-	118	-	-
18	Bekleidungsgewerbe	-	-	522	-
19	Ledergewerbe	-	-	-	-
20	Holzgewerbe (ohne Herstellung von Möbeln)	84	627	670	-
21	Papiergewerbe	-	304	547	-
22	Verlagsgewerbe, Druckgewerbe, Vervielfältigung von bespielten Ton-, Bild- und Datenträgern	52	355	395	-
23	Kokerei, Mineralölverarbeitung, Herstellung und Verarbeitung von Spalt- und Brutstoffen	-	-	-	-
24	Chemische Industrie	-	357	311	515
25	Herstellung von Gummi- und Kunststoffwaren	-	799	759	858
26	Glasgewerbe, Keramik, Verarbeitung von Steinen und Erden	562	1 639	2 404	1 546
27	Metallerzeugung und -bearbeitung	-	145	348	723
28	Herstellung von Metallerzeugnissen	189	2 446	2 132	1 718
29	Maschinenbau	127	1 232	1 079	898
30	Herstellung von Büromaschinen, Datenverarbeitungs- geräten und -einrichtungen	-	-	-	-
31	Herstellung von Geräten der Elektrizitätserzeugung, -verteilung u.ä.	64	697	896	350
32	Rundfunk-, Fernseh- und Nachrichtentechnik	-	150	-	451
33	Medizin-, Meß-, Steuer- und Regelungstechnik, Optik	-	396	405	505
34	Herstellung von Kraftwagen und Kraftwagenteilen	-	284	294	-
35	Sonstiger Fahrzeugbau	-	102	-	-
36	Herstellung von Möbeln, Schmuck, Musikinstrumenten, Sportgeräten, Spielwaren und sonstigen Erzeugnissen	30	-	434	389
37	Recycling	-	216	314	-
	Land Brandenburg	1 772	12 036	13 627	12 868

und Beschäftigtengrößenklassen (Betriebe des Monatsberichtes)

in Betrieben mit ... Beschäftigten						Nr. der Klassifi- kation
200 - 299	300 - 399	400 - 499	500 - 999	1 000 und mehr	Insgesamt	
Anzahl						
6 260	5 138	2 251	12 940	14 672	80 674	D
1 720	.	.	.	-	9 742	15
-	-	-	-	-	-	16
-	-	-	-	-	627	17
-	-	-	-	-	661	18
-	-	-	-	-	151	19
684	.	-	-	-	2 675	20
.	.	.	.	-	2 767	21
-	.	-	.	-	2 622	22
-	-	-	-	.	.	23
-	-	-	.	.	5 547	24
-	.	-	-	-	3 056	25
-	.	-	.	-	7 670	26
-	-	-	.	.	5 828	27
-	.	.	-	-	7 734	28
760	1 027	.	.	-	6 707	29
-	-	-	.	-	.	30
.	-	-	.	-	3 590	31
-	.	-	-	-	1 051	32
-	-	-	.	-	2 121	33
.	-	.	.	.	3 333	34
.	1 423	-	1 804	5 546	9 659	35
.	-	-	-	-	1 967	36
-	-	-	-	-	666	37
6 260	5 138	2 251	12 940	25 329	92 221	

1.3. Umsatz der Betriebe im September 1996 nach Wirtschaftszweigen

Nr. der Klassifi- kation	Wirtschaftszweig	in Betrieben mit ... Beschäftigten			
		1 - 19	20 - 49	50 - 99	100 - 199
		1 000 DM			
D	Verarbeitendes Gewerbe	62 621	207 020	272 909	.
15	Ernährungsgewerbe	4 532	30 283	68 250	120 552
16	Tabakverarbeitung
17	Textilgewerbe	.	443	.	.
18	Bekleidungsgewerbe	.	.	4 529	.
19	Ledergewerbe
20	Holzgewerbe (ohne Herstellung von Möbeln)	953	8 676	12 006	.
21	Papiergewerbe	.	5 751	11 777	.
22	Verlagsgewerbe, Druckgewerbe, Vervielfältigung von bespielten Ton-, Bild- und Datenträgern	397	5 414	7 689	.
23	Kokerei, Mineralölverarbeitung, Herstellung und Verarbeitung von Spalt- und Brutstoffen
24	Chemische Industrie	.	4 836	11 705	12 342
25	Herstellung von Gummi- und Kunststoffwaren	.	18 149	12 462	19 836
26	Glasgewerbe, Keramik, Verarbeitung von Steinen und Erden	42 600	53 446	57 564	39 543
27	Metallerzeugung und -bearbeitung	.	3 215	3 008	19 640
28	Herstellung von Metallerzeugnissen	2 141	30 154	29 080	27 003
29	Maschinenbau	1 883	16 012	13 296	13 585
30	Herstellung von Büromaschinen, Datenverarbeitungs- geräten und -einrichtungen
31	Herstellung von Geräten der Elektrizitätserzeugung, -verteilung u.ä.	2 124	10 307	12 700	3 856
32	Rundfunk-, Fernseh- und Nachrichtentechnik	.	777	.	.
33	Medizin-, Meß-, Steuer- und Regelungstechnik, Optik	.	4 282	9 046	7 290
34	Herstellung von Kraftwagen und Kraftwagenteilen	.	3 090	5 442	.
35	Sonstiger Fahrzeugbau	.	898	.	.
36	Herstellung von Möbeln, Schmuck, Musikinstrumenten, Sportgeräten, Spielwaren und sonstigen Erzeugnissen	579	.	8 881	5 451
37	Recycling	.	3 113	3 215	.
	Land Brandenburg	68 898	213 791	277 924	297 166

und Beschäftigtengrößenklassen (Betriebe des Monatsberichtes)

in Betrieben mit ... Beschäftigten						Nr. der Klassifi- kation
200 - 299	300 - 399	400 - 499	500 - 999	1 000 und mehr	Insgesamt	
1 000 DM						
157 970	94 370	40 301	292 036	.	1 934 543	D
48 989	.	.	.	-	304 917	15
.	-	-	-	-	-	16
.	-	-	-	-	9 535	17
.	-	-	-	-	5 713	18
.	-	-	-	-	1 929	19
35 362	.	-	-	-	68 356	20
.	.	.	.	-	80 201	21
.	.	-	.	-	44 490	22
.	-	-	-	.	.	23
.	-	-	.	.	124 023	24
.	.	-	-	-	64 361	25
.	.	-	.	-	236 608	26
.	-	-	.	.	195 676	27
.	-	.	.	-	111 685	28
7 669	19 802	.	.	-	100 653	29
.	-	-	.	-	.	30
.	-	-	.	-	109 617	31
.	.	-	-	-	4 648	32
.	-	-	.	-	38 310	33
.	-	.	.	.	53 803	34
.	10 915	-	.	.	81 832	35
.	-	-	-	-	30 709	36
.	-	-	-	-	9 769	37
157 970	94 370	40 301	292 036	639 289	2 081 745	

2.1. Industrielle Kleinbetriebe ¹⁾ Ende September 1996 nach Wirtschaftszweigen und Größenklassen

Nr. der Klassi- fikation	Wirtschaftszweig	Betriebe mit ... Beschäftigten				
		1 - 4	5 - 9	10 - 19	über 20	Insgesamt
		Anzahl				
D	Verarbeitendes Gewerbe	282	169	207	41	699
15	Ernährungsgewerbe	13	13	6	1	33
16	Tabakverarbeitung	-	-	-	-	-
17	Textilgewerbe	5	1	5	1	12
18	Bekleidungsgewerbe	5	-	1	1	7
19	Ledergewerbe	1	1	1	-	3
20	Holzgewerbe (ohne Herstellung von Möbeln)	22	10	20	2	54
21	Papiergewerbe	-	3	3	1	7
22	Verlagsgewerbe, Druckgewerbe, Vervielfältigung von bespielten Ton-, Bild- und Datenträgern	70	25	17	1	113
23	Kokerei, Mineralölverarbeitung, Herstellung und Verarbeitung von Spalt- und Brutstoffen	-	-	-	-	-
24	Chemische Industrie	6	4	5	3	18
25	Herstellung von Gummi- und Kunststoffwaren	15	14	15	4	48
26	Glasgewerbe, Keramik, Verarbeitung von Steinen und Erden	26	16	21	7	70
27	Metallerzeugung und -bearbeitung	-	2	3	-	5
28	Herstellung von Metallerzeugnissen	35	27	34	4	100
29	Maschinenbau	13	11	30	4	58
30	Herstellung von Büromaschinen, Datenverarbeitungs- geräten und -einrichtungen	1	1	-	-	2
31	Herstellung von Geräten der Elektrizitätserzeugung, -verteilung u.ä.	9	13	10	2	34
32	Rundfunk-, Fernseh- und Nachrichtentechnik	6	2	5	2	15
33	Medizin-, Meß-, Steuer- und Regelungstechnik, Optik	17	14	6	-	37
34	Herstellung von Kraftwagen und Kraftwagenteilen	-	-	1	1	2
35	Sonstiger Fahrzeugbau	7	1	4	-	12
36	Herstellung von Möbeln, Schmuck, Musikinstrumenten, Sportgeräten, Spielwaren und sonstigen Erzeugnissen	9	3	4	-	16
37	Recycling	22	8	16	7	53
	Land Brandenburg	293	178	214	43	728

1) Ergebnisse der Kleinbetriebserhebung

2.2. Beschäftigte in industriellen Kleinbetrieben ¹⁾ Ende September 1996 nach Wirtschaftszweigen und Größenklassen

Nr. der Klassifikation	Wirtschaftszweig	Betriebe mit ... Beschäftigten				
		1 - 4	5 - 9	10 - 19	über 20	Insgesamt
		Anzahl				
D	Verarbeitendes Gewerbe	647	1 156	2 764	980	5 547
15	Ernährungsgewerbe	.	101	76	.	234
16	Tabakverarbeitung
17	Textilgewerbe	9	.	64	.	109
18	Bekleidungsgewerbe	12	.	.	.	47
19	Ledergewerbe	18
20	Holzgewerbe (ohne Herstellung von Möbeln)	.	61	246	.	413
21	Papiergewerbe	.	21	.	.	84
22	Verlagsgewerbe, Druckgewerbe, Vervielfältigung von bespielten Ton-, Bild- und Datenträgern	.	171	231	.	569
23	Kokerei, Mineralölverarbeitung, Herstellung und Verarbeitung von Spalt- und Brutstoffen
24	Chemische Industrie	17	30	67	62	176
25	Herstellung von Gummi- und Kunststoffwaren	42	103	206	91	442
26	Glasgewerbe, Keramik, Verarbeitung von Steinen und Erden	60	104	287	163	614
27	Metallerzeugung und -bearbeitung	58
28	Herstellung von Metallerzeugnissen	73	180	446	105	804
29	Maschinenbau	35	75	410	92	612
30	Herstellung von Büromaschinen, Datenverarbeitungsgeräten und -einrichtungen
31	Herstellung von Geräten der Elektrizitätserzeugung, -verteilung u.ä.	.	87	132	.	288
32	Rundfunk-, Fernseh- und Nachrichtentechnik	10	.	66	.	137
33	Medizin-, Meß-, Steuer- und Regelungstechnik, Optik	36	100	80	.	216
34	Herstellung von Kraftwagen und Kraftwagenteilen
35	Sonstiger Fahrzeugbau	.	.	59	.	82
36	Herstellung von Möbeln, Schmuck, Musikinstrumenten, Sportgeräten, Spielwaren und sonstigen Erzeugnissen	19	18	55	.	92
37	Recycling	57	51	219	183	510
	Land Brandenburg	670	1 218	2 863	1 056	5 807

1) Ergebnisse der Kleinbetriebserhebung

2.3. Umsatz in industriellen Kleinbetrieben ¹⁾ im September 1996 nach Wirtschaftszweigen und Größenklassen

Nr. der Klassifikation	Wirtschaftszweig	Betriebe mit ... Beschäftigten				
		1 - 4	5 - 9	10 - 19	über 20	Insgesamt
		1 000 DM				
D	Verarbeitendes Gewerbe	13 708	24 341	46 749	12 364	97 162
15	Ernährungsgewerbe	.	2 817	2 985	.	6 951
16	Tabakverarbeitung
17	Textilgewerbe	41	.	1 649	.	1 975
18	Bekleidungsgewerbe	88	.	.	.	308
19	Ledergewerbe
20	Holzgewerbe (ohne Herstellung von Möbeln)	.	1 620	3 507	.	6 313
21	Papiergewerbe	.	239	.	.	505
22	Verlagsgewerbe, Druckgewerbe, Vervielfältigung von bespielten Ton-, Bild- und Datenträgern	.	2 181	2 522	.	6 194
23	Kokerei, Mineralölverarbeitung, Herstellung und Verarbeitung von Spalt- und Brutstoffen
24	Chemische Industrie	346	582	1 025	780	2 733
25	Herstellung von Gummi- und Kunststoffwaren	539	1 775	2 958	990	6 262
26	Glasgewerbe, Keramik, Verarbeitung von Steinen und Erden	6 385	5 763	9 896	3 473	25 517
27	Metallerzeugung und -bearbeitung	877
28	Herstellung von Metallerzeugnissen	1 221	2 577	9 948	1 018	14 764
29	Maschinenbau	628	711	3 981	906	6 226
30	Herstellung von Büromaschinen, Datenverarbeitungsgeräten und -einrichtungen
31	Herstellung von Geräten der Elektrizitätserzeugung, -verteilung u.ä.	.	1 992	1 344	.	4 904
32	Rundfunk-, Fernseh- und Nachrichtentechnik	36	.	638	.	1 311
33	Medizin-, Meß-, Steuer- und Regelungstechnik, Optik	384	2 437	910	.	3 731
34	Herstellung von Kraftwagen und Kraftwagenteilen
35	Sonstiger Fahrzeugbau	.	.	674	.	842
36	Herstellung von Möbeln, Schmuck, Musikinstrumenten, Sportgeräten, Spielwaren und sonstigen Erzeugnissen	.	.	342	.	967
37	Recycling	762	884	3 167	1 466	6 279
	Land Brandenburg	14 130	25 902	49 961	13 356	103 349

1) Ergebnisse der Kleinbetriebserhebung

2.4. Betriebe, Beschäftigte und Umsatz im September 1996 nach Wirtschaftszweigen ¹⁾

Nr. der Klassi- fikation	Wirtschaftszweig	Betriebe	Beschäftigte	Umsatz September 1995	Umsatz Vorjahr
		Anzahl		1 000 DM	
D	Verarbeitendes Gewerbe	699	5 547	97 162	867 289
15	Ernährungsgewerbe	33	234	6 951	46 044
16	Tabakverarbeitung	-	-	-	-
17	Textilgewerbe	12	109	1 975	6 785
18	Bekleidungsgewerbe	7	47	308	3 083
19	Ledergewerbe	3	18	-	-
20	Holzgewerbe (ohne Herstellung von Möbeln)	54	413	6 313	51 974
21	Papiergewerbe	7	84	505	4 640
22	Verlagsgewerbe, Druckgewerbe, Vervielfältigung von bespielten Ton-, Bild- und Datenträgern	113	569	6 194	80 476
23	Kokerei, Mineralölverarbeitung, Herstellung und Verarbeitung von Spalt- und Brutstoffen	-	-	-	-
24	Chemische Industrie	18	176	2 733	23 093
25	Herstellung von Gummi- und Kunststoffwaren	48	442	6 262	69 329
26	Glasgewerbe, Keramik, Verarbeitung von Steinen und Erden	70	614	25 517	194 220
27	Metallerzeugung und -bearbeitung	5	58	877	14 652
28	Herstellung von Metallerzeugnissen	100	804	14 764	139 881
29	Maschinenbau	58	612	6 226	56 139
30	Herstellung von Büromaschinen, Datenverarbeitungs- geräten und -einrichtungen	2	-	-	-
31	Herstellung von Geräten der Elektrizitätserzeugung, -verteilung u.ä.	34	288	4 904	56 026
32	Rundfunk-, Fernseh- und Nachrichtentechnik	15	137	1 311	17 662
33	Medizin-, Meß-, Steuer- und Regelungstechnik, Optik	37	216	3 731	19 400
34	Herstellung von Kraftwagen und Kraftwagenteilen	2	-	-	-
35	Sonstiger Fahrzeugbau	12	82	842	9 006
36	Herstellung von Möbeln, Schmuck, Musikinstrumenten, Sportgeräten, Spielwaren und sonstigen Erzeugnissen	16	92	967	7 252
37	Recycling	53	510	6 279	62 058
	Land Brandenburg	728	5 807	103 349	923 447

1) Ergebnisse der Kleinbetriebserhebung

2.5. Betriebe, Beschäftigte und Umsatz im September 1996 nach Verwaltungsbezirken ¹⁾

Lfd. Nr.	Verwaltungsbezirk	Betriebe	Beschäftigte	Umsatz September 1996	Umsatz Vorjahr
		Anzahl		1 000 DM	
	Kreisfreie Städte				
1	Brandenburg an der Havel	23	184	2 898	25 828
2	Cottbus	17	82	1 627	16 823
3	Frankfurt (Oder)	22	157	2 676	22 142
4	Potsdam	24	125	1 815	24 034
	Landkreise				
6	Barnim	37	357	5 851	46 114
7	Dahme-Spreewald	47	379	9 605	78 797
8	Elbe-Elster	33	307	5 919	41 692
9	Havelland	53	437	8 001	62 004
10	Märkisch-Oderland	47	307	5 291	47 235
11	Oberhavel	53	394	6 534	63 778
12	Oberspreewald-Lausitz	41	315	6 238	61 805
13	Oder-Spree	47	356	4 999	64 086
14	Ostprignitz-Ruppin	34	333	5 975	41 451
15	Potsdam-Mittelmark	88	697	11 015	103 902
16	Prignitz	29	226	3 828	21 759
17	Spree-Neiße	30	209	2 720	25 866
18	Teltow-Fläming	66	621	12 955	133 360
19	Uckermark	37	321	5 402	42 771
20	Land Brandenburg	728	5 807	103 349	923 447

1) Ergebnisse der Kleinbetriebserhebung

3.1. Betriebe Ende September 1996 des Verarbeitenden Gewerbes sowie des Bergbaus und der Gewinnung von Steinen und Erden nach Wirtschaftszweigen und Beschäftigtenrößenklassen (ohne Handwerk)

Nr. der Klassi- fikation	Wirtschaftszweig	in Betrieben mit ... Beschäftigten						Insgesamt
		unter 50	50 - 99	100 - 199	200 - 499	500 - 999	1 000 und mehr	
		Anzahl						
C	Bergbau und Gewinnung von Steinen und Erden	59	4	-	-	-	3	66
10	Kohlenbergbau, Torfgewinnung	4	-	-	-	-	3	7
11	Gewinnung von Erdöl und Erdgas, Erbringung damit verbundener Dienstleistungen	1	-	-	-	-	-	1
12	Bergbau auf Uran- und Thoriumerze	-	-	-	-	-	-	-
13	Erzbergbau	-	-	-	-	-	-	-
14	Gewinnung von Steinen und Erden, sonstiger Bergbau	54	4	-	-	-	-	58
D	Verarbeitendes Gewerbe	1 146	162	75	42	18	8	1 451
15	Ernährungsgewerbe	76	18	17	9	1	-	121
16	Tabakverarbeitung	-	-	-	-	-	-	-
17	Textilgewerbe	15	-	2	1	-	-	18
18	Bekleidungsgewerbe	11	6	-	-	-	-	17
19	Ledergewerbe	3	1	-	-	-	-	4
20	Holzgewerbe (ohne Herstellung von Möbeln)	67	9	2	4	-	-	82
21	Papiergewerbe	17	6	1	2	1	-	27
22	Verlagsgewerbe, Druckgewerbe, Vervielfältigung von bespielten Ton-, Bild- und Datenträgern	131	6	-	1	2	-	140
23	Kokerei, Mineralölverarbeitung, Herstellung und Verarbeitung von Spalt- und Brutstoffen	-	-	-	-	-	1	1
24	Chemische Industrie	31	4	3	1	1	2	42
25	Herstellung von Gummi- und Kunststoffwaren	70	12	6	2	-	-	90
26	Glasgewerbe, Keramik, Verarbeitung von Steinen und Erden	194	29	9	1	2	-	235
27	Metallerzeugung und -bearbeitung	9	4	4	1	2	1	21
28	Herstellung von Metallerzeugnissen	179	20	11	4	-	-	214
29	Maschinenbau	95	14	7	4	2	-	122
30	Herstellung von Büromaschinen, Datenverarbeitungs- geräten und -einrichtungen	3	-	-	-	1	-	4
31	Herstellung von Geräten der Elektrizitätserzeugung, -verteilung u.ä.	55	13	3	1	1	-	73
32	Rundfunk-, Fernseh- und Nachrichtentechnik	21	1	2	1	-	-	25
33	Medizin-, Meß-, Steuer- und Regelungstechnik, Optik	47	6	3	-	1	-	57
34	Herstellung von Kraftwagen und Kraftwagenteilen	9	2	-	2	1	1	15
35	Sonstiger Fahrzeugbau	17	1	1	6	3	3	31
36	Herstellung von Möbeln, Schmuck, Musikinstrumenten, Sportgeräten, Spielwaren und sonstigen Erzeugnissen	36	4	3	2	-	-	45
37	Recycling	60	6	1	-	-	-	67
	Land Brandenburg	1 205	166	75	42	18	11	1 517

3.2. Beschäftigte Ende September 1996 des Verarbeitenden Gewerbes sowie des Bergbaus und der Gewinnung von Steinen und Erden nach Wirtschaftszweigen und Beschäftigtengrößenklassen (ohne Handwerk)

Nr. der Klassifikation	Wirtschaftszweig	in Betrieben mit ... Beschäftigten						
		unter 50	50 - 99	100 - 199	200 - 499	500 - 999	1 000 und mehr	Insgesamt
		Anzahl						
C	Bergbau und Gewinnung von Steinen und Erden	705	245	-	-	-	10 657	11 607
10	Kohlenbergbau, Torfgewinnung	70	-	-	-	-	10 657	10 727
11	Gewinnung von Erdöl und Erdgas, Erbringung damit verbundener Dienstleistungen	-	-	-	-	-	-	-
12	Bergbau auf Uran- und Thoriumerze	-	-	-	-	-	-	-
13	Erzbergbau	-	-	-	-	-	-	-
14	Gewinnung von Steinen und Erden, sonstiger Bergbau	-	245	-	-	-	-	-
D	Verarbeitendes Gewerbe	15 983	10 914	10 395	12 574	12 139	14 672	76 677
15	Ernährungsgewerbe	1 303	-	2 494	2 500	-	-	8 405
16	Tabakverarbeitung	-	-	-	-	-	-	-
17	Textilgewerbe	204	-	-	-	-	-	713
18	Bekleidungsgewerbe	171	442	-	-	-	-	613
19	Ledergewerbe	18	-	-	-	-	-	-
20	Holzgewerbe (ohne Herstellung von Möbeln)	729	557	-	-	-	-	2 580
21	Papiergewerbe	397	479	-	-	-	-	2 468
22	Verlagsgewerbe, Druckgewerbe, Vervielfältigung von bespielten Ton-, Bild- und Datenträgern	954	395	-	-	-	-	2 979
23	Kokerei, Mineralölverarbeitung, Herstellung und Verarbeitung von Spalt- und Brutstoffen	-	-	-	-	-	-	-
24	Chemische Industrie	553	249	389	-	-	-	5 535
25	Herstellung von Gummi- und Kunststoffwaren	1 067	-	858	-	-	-	3 184
26	Glasgewerbe, Keramik, Verarbeitung von Steinen und Erden	2 673	1 983	1 211	-	-	-	7 386
27	Metallerzeugung und -bearbeitung	180	271	579	-	-	-	5 642
28	Herstellung von Metallerzeugnissen	2 654	1 400	1 460	1 249	-	-	6 763
29	Maschinenbau	1 515	920	898	-	-	-	5 944
30	Herstellung von Büromaschinen, Datenverarbeitungs-	26	-	-	-	-	-	-
31	Herstellung von Geräten der Elektrizitätserzeugung, -verteilung u.ä.	882	896	-	-	-	-	2 910
32	Rundfunk-, Fernseh- und Nachrichtentechnik	323	-	-	-	-	-	1 055
33	Medizin-, Meß-, Steuer- und Regelungstechnik, Optik	491	405	-	-	-	-	2 158
34	Herstellung von Kraftwagen und Kraftwagenteilen	267	-	-	-	-	-	2 967
35	Sonstiger Fahrzeugbau	199	-	-	1 953	1 804	5 546	9 741
36	Herstellung von Möbeln, Schmuck, Musikinstrumenten,	676	323	-	-	-	-	1 857
37	Recycling	701	-	-	-	-	-	1 176
	Land Brandenburg	16 688	11 159	10 395	12 574	12 139	25 329	88 284

3.3. Umsatz im September 1996 des Verarbeitenden Gewerbes sowie des Bergbaus und der Gewinnung von Steinen und Erden nach Wirtschaftszweigen und Beschäftigtengrößenklassen (ohne Handwerk)

Nr. der Klassifikation	Wirtschaftszweig	in Betrieben mit ... Beschäftigten						
		unter 50	50 - 99	100 - 199	200 - 499	500 - 999	1 000 und mehr	Insgesamt
		1 000 DM						
C	Bergbau und Gewinnung von Steinen und Erden		5 015	-	-	-	-	147 726
10	Kohlenbergbau, Torfgewinnung	1 146	-	-	-	-	-	-
11	Gewinnung von Erdöl und Erdgas, Erbringung damit verbundener Dienstleistungen	-	-	-	-	-	-	-
12	Bergbau auf Uran- und Thoriumerze	-	-	-	-	-	-	-
13	Erzbergbau	-	-	-	-	-	-	-
14	Gewinnung von Steinen und Erden, sonstiger Bergbau	17 557	5 015	-	-	-	-	22 572
D	Verarbeitendes Gewerbe	323 406	230 901	247 504	262 183	222 131	515 464	1 801 589
15	Ernährungsgewerbe	35 365	-	103 161	60 957	-	-	277 273
16	Tabakverarbeitung	-	-	-	-	-	-	-
17	Textilgewerbe	2 257	-	-	-	-	-	11 349
18	Bekleidungsgewerbe	1 426	4 271	-	-	-	-	5 697
19	Ledergewerbe	-	-	-	-	-	-	-
20	Holzgewerbe (ohne Herstellung von Möbeln)	10 141	10 769	-	-	-	-	67 631
21	Papiergewerbe	6 996	9 105	-	-	-	-	55 245
22	Verlagsgewerbe, Druckgewerbe, Vervielfältigung von bespielten Ton-, Bild- und Datenträgern	11 729	7 689	-	-	-	-	47 861
23	Kokerei, Mineralölverarbeitung, Herstellung und Verarbeitung von Spalt- und Brutstoffen	-	-	-	-	-	-	-
24	Chemische Industrie	8 055	8 285	7 292	-	-	-	118 286
25	Herstellung von Gummi- und Kunststoffwaren	20 903	-	19 836	-	-	-	64 516
26	Glasgewerbe, Keramik, Verarbeitung von Steinen und Erden	118 439	51 279	27 350	-	-	-	240 523
27	Metallerzeugung und -bearbeitung	3 949	2 285	17 434	-	-	-	193 481
28	Herstellung von Metallerzeugnissen	38 706	19 624	24 658	23 307	-	-	106 295
29	Maschinenbau	18 205	12 312	13 585	-	-	-	92 310
30	Herstellung von Büromaschinen, Datenverarbeitungs-	-	-	-	-	-	-	-
31	Herstellung von Geräten der Elektrizitätserzeugung, -verteilung u.ä.	13 901	12 700	-	-	-	-	41 182
32	Rundfunk-, Fernseh- und Nachrichtentechnik	2 418	-	-	-	-	-	5 007
33	Medizin-, Meß-, Steuer- und Regelungstechnik, Optik	6 748	9 046	-	-	-	-	39 850
34	Herstellung von Kraftwagen und Kraftwagenteilen	2 874	-	-	-	-	-	48 655
35	Sonstiger Fahrzeugbau	1 870	-	-	18 711	-	-	82 674
36	Herstellung von Möbeln, Schmuck, Musikinstrumenten,	8 139	6 600	-	-	-	-	28 625
37	Recycling	9 561	-	-	-	-	-	16 048
	Land Brandenburg	342 292	235 916	247 504	262 183	222 131	639 289	1 949 315

3.4. Betriebe Ende September 1996 des Verarbeitenden Gewerbes sowie des Bergbaus und der Gewinnung von Steinen und Erden nach Verwaltungsbezirken und Beschäftigtengrößenklassen (ohne Handwerk)

Lfd.- Nr.	Verwaltungsbezirk	in Betrieben mit ... Beschäftigten						
		unter 50	50 - 99	100 - 199	200 - 499	500 - 999	1 000 und mehr	Insgesamt
		Anzahl						
	Kreisfreie Städte							
1	Brandenburg an der Havel	35	4	3	1	4	-	47
2	Cottbus	28	2	4	3	2	1	40
3	Frankfurt (Oder)	30	2	1	2	1	-	36
4	Potsdam	38	5	1	-	2	-	46
	Landkreise							
5	Barnim	60	8	5	3	2	-	78
6	Dahme-Spreewald	78	10	3	4	-	-	95
7	Elbe-Elster	66	13	9	4	-	-	92
8	Havelland	76	7	5	-	2	1	91
9	Märkisch-Oderland	79	8	4	-	1	-	92
10	Oberhavel	86	13	5	3	2	1	110
11	Oberspreewald-Lausitz	61	10	4	2	-	3	80
12	Oder-Spree	80	13	6	6	-	1	106
13	Ostprignitz-Ruppin	71	9	3	1	-	-	84
14	Potsdam-Mittelmark	132	21	7	1	-	-	161
15	Prignitz	48	4	4	1	-	1	58
16	Spree-Neiße	64	10	6	3	2	1	86
17	Teltow-Fläming	110	19	3	5	-	1	138
18	Uckermark	63	8	2	3	-	1	77
19	Land Brandenburg	1 205	166	75	42	18	11	1 517

3.5. Beschäftigte Ende September 1996 des Verarbeitenden Gewerbes sowie des Bergbaus und der Gewinnung von Steinen und Erden nach Verwaltungsbezirken und Beschäftigtengrößenklassen (ohne Handwerk)

Lfd.- Nr.	Verwaltungsbezirk	in Betrieben mit ... Beschäftigten						
		unter 50	50 - 99	100 - 199	200 - 499	500 - 999	1 000 und mehr	Insgesamt
		Anzahl						
	Kreisfreie Städte							
1	Brandenburg an der Havel	523	242	473	.	.	-	4 238
2	Cottbus	268	.	634	831	.	.	4 312
3	Frankfurt (Oder)	274	-	1 781
4	Potsdam	466	341	.	-	.	-	2 289
	Landkreise							
5	Barnim	806	558	645	.	.	-	4 419
6	Dahme-Spreewald	1 168	632	408	1 060	-	-	3 268
7	Elbe-Elster	1 114	928	1 148	1 101	-	-	4 291
8	Havelland	970	522	800	-	.	.	4 739
9	Märkisch-Oderland	937	488	.	-	.	-	2 526
10	Oberhavel	1 283	835	707	673	.	.	8 324
11	Oberspreewald-Lausitz	698	.	506	.	-	6 768	9 375
12	Oder-Spree	1 062	860	873	.	-	.	7 494
13	Ostprignitz-Ruppin	1 260	622	.	.	-	-	2 478
14	Potsdam-Mittelmark	1 681	1 483	.	.	-	-	4 387
15	Prignitz	635	.	588	.	-	.	2 754
16	Spree-Neiße	977	659	775	897	.	.	10 943
17	Teltow-Fläming	1 634	1 218	.	1 531	-	.	5 976
18	Uckermark	932	610	.	931	-	.	4 690
19	Land Brandenburg	16 688	11 159	10 395	12 574	12 139	25 329	88 284

3.6. Umsatz im September 1996 des Verarbeitenden Gewerbes sowie des Bergbaus und der Gewinnung von Steinen und Erden nach Verwaltungsbezirken und Beschäftigtengrößenklassen (ohne Handwerk)

Lfd.- Nr.	Verwaltungsbezirk	in Betrieben mit ... Beschäftigten						
		unter 50	50 - 99	100 - 199	200 - 499	500 - 999	1 000 und mehr	Insgesamt
		1 000 DM						
	Kreisfreie Städte							
1	Brandenburg an der Havel	10 023	3 839	14 687	.	.	-	68 447
2	Cottbus	5 484	.	8 496	15 655	.	.	56 603
3	Frankfurt (Oder)	5 998	-	18 017
4	Potsdam	11 674	12 166	.	-	.	-	40 186
	Landkreise							
5	Barnim	22 048	12 425	9 650	.	.	-	77 584
6	Dahme-Spreewald	22 889	17 542	22 830	19 356	-	-	82 617
7	Elbe-Elster	22 888	17 135	23 451	32 367	-	-	95 841
8	Havelland	16 036	9 703	12 578	-	.	.	88 815
9	Märkisch-Oderland	22 673	15 593	.	-	.	-	72 002
10	Oberhavel	28 326	18 734	14 088	13 875	.	.	160 348
11	Oberspreewald-Lausitz	14 410	.	15 407	.	-	76 548	129 657
12	Oder-Spree	22 402	20 139	27 354	.	-	.	241 401
13	Ostprignitz-Ruppin	25 013	18 965	.	.	-	-	78 743
14	Potsdam-Mittelmark	39 481	28 102	.	.	-	-	90 397
15	Prignitz	10 534	.	26 892	.	-	-	50 935
16	Spree-Neiße	17 586	8 868	11 269	14 472	.	.	192 687
17	Teltow-Fläming	29 678	15 937	.	22 521	-	.	92 424
18	Uckermark	15 149	10 979	.	37 466	-	.	312 611
19	Land Brandenburg	342 292	235 916	247 504	262 183	222 131	639 289	1 949 315

Bereich: Bergbau und Gewinnung von Steinen und Erden, Verarbeitendes Gewerbe

Nr. der Klassifikation	Bezeichnung	Hauptgruppe
15.84	Herstellung von Süßwaren (ohne Dauerbackwaren)	VG
15.85	Herstellung von Teigwaren	VG
15.86	Verarbeitung von Kaffee und Tee, Herstellung von Kaffee-Ersatz	VG
15.87	Herstellung von Würzen und Soßen	VG
15.88	Herstellung von homogenisierten und diätetischen Nahrungsmitteln	VG
15.89	Herstellung von sonstigen Nahrungsmitteln (ohne Getränke)	VG
15.9	Getränkeherstellung	
15.91	Herstellung von Spirituosen	VG
15.92	Alkoholbrennerei	A
15.93	Herstellung von Wein aus frischen Trauben	VG
15.94	Herstellung von Apfelwein und sonstigen Fruchtweinen	VG
15.95	Herstellung von Wermutwein und sonstigen aromatisierten Weinen	VG
15.96	Herstellung von Bier	VG
15.97	Herstellung von Malz	A
15.98	Mineralbrunnen, Herstellung von Erfrischungsgetränken	VG
16.00	Tabakverarbeitung	VG
DB	Textil und Bekleidungsgewerbe	
17	Textilgewerbe	
17.1	Spinnstoffaufbereitung und Spinnerei	
• 17.11	Baumwollaufbereitung und -spinnerei	A
• 17.12	Wollaufbereitung und Streichgarnspinnerei	A
• 17.13	Wollaufbereitung und Kammgarnspinnerei	A
17.14	Flachsaufbereitung und -spinnerei	A
17.15	Zwirnen und Texturieren von Filamentgarnen, Seidenaufbereitung und -spinnerei	A
• 17.16	Nähgarnfertigung	A
17.17	Sonstige Spinnstoffaufbereitung und Spinnerei	A
17.2	Weberei	
• 17.21	Baumwollweberei	A
• 17.22	Streichgarnweberei	A
• 17.23	Kammgarnweberei	A
• 17.24	Seiden- und Filamentgarnweberei	A
17.25	Sonstige Weberei	A
• 17.30	Textilveredlung	A
• 17.40	Herstellung von konfektionierten Textilwaren (ohne Bekleidung)	VG
17.5	Sonstiges Textilgewerbe (ohne Herstellung von Maschenware)	
• 17.51	Herstellung von Teppichen	VG
• 17.52	Herstellung von Seilerwaren	A
• 17.53	Herstellung von Vliesstoff und Erzeugnissen daraus (ohne Bekleidung)	A
• 17.54	Textilgewerbe a.n.g.	A
• 17.60	Herstellung von gewirktem und gestricktem Stoff	A
17.7	Herstellung von gewirkten und gestrickten Fertigerzeugnissen	
• 17.71	Herstellung von Strumpfwaren	VG
• 17.72	Herstellung von Pullovern, Strickjacken u.ä.	VG
18	Bekleidungsgewerbe	
• 18.10	Herstellung von Lederbekleidung	VG
18.2	Herstellung von Bekleidung (ohne Lederbekleidung)	
• 18.21	Herstellung von Arbeits- und Berufsbekleidung	VG
• 18.22	Herstellung von Oberbekleidung (ohne Arbeits- und Berufsbekleidung)	VG

Nr. der Klassifikation	Bezeichnung	Hauptgruppe
• 18.23	Herstellung von Wäsche	VG
• 18.24	Herstellung von sonstiger Bekleidung und Bekleidungszubehör	VG
18.30	Zurichtung und Färben von Fellen, Herstellung von Pelzwaren	VG
DC	Ledergewerbe	
19	Ledergewerbe	
• 19.10	Ledererzeugung	A
• 19.20	Lederverarbeitung (ohne Herstellung von Lederbekleidung und Schuhen)	VG
• 19.30	Herstellung von Schuhen	VG
DD	Holzgewerbe (ohne Herstellung von Möbeln)	
20	Holzgewerbe (ohne Herstellung von Möbeln)	
• 20.10	Säge-, Hobel- und Holzimprägnierwerke	A
• 20.20	Furnier-, Sperrholz-, Holzfaserplatten- und Holzspanplattenwerke	A
• 20.30	Herstellung von Konstruktionsteilen, Fertigbauteilen, Ausbauelementen und Fertigteilbauten aus Holz	A
20.40	Herstellung von Verpackungsmitteln und Lagerbehältern aus Holz	A
20.5	Herstellung von Holzwaren a.n.g. sowie von Kork-, Flecht- und Korbwaren	
20.51	Herstellung von Holzwaren a.n.g., Veredlung von Holzwaren	VG
20.52	Herstellung von Kork-, Flecht- und Korbwaren	VG
DE	Papier-, Verlags- und Druckgewerbe	
21	Papiergewerbe	
21.1	Herstellung von Holzstoff, Zellstoff, Papier, Karton und Pappe	
• 21.11	Herstellung von Holzstoff und Zellstoff	A
• 21.12	Herstellung von Papier, Karton und Pappe	A
21.2	Papier-, Karton- und Pappeverarbeitung	
• 21.21	Herstellung von Wellpapier und -pappe sowie von Verpackungsmitteln aus Papier, Karton und Pappe	A
• 21.22	Herstellung von Haushalts-, Hygiene- und Toilettenartikeln aus Zellstoff und Papier	VG
• 21.23	Herstellung von Schreibwaren und Bürobedarf aus Papier, Karton und Pappe	A
• 21.24	Herstellung von Tapeten	A
• 21.25	Herstellung von sonstigen Waren aus Papier, Karton und Pappe	A
22	Verlagsgewerbe, Druckgewerbe, Vervielfältigung von bespielten Ton-, Bild- und Datenträgern	
22.1	Verlagsgewerbe	
22.11	Buchverlag und Musikverlag	VG
22.12	Zeitungsverlag	VG
22.13	Zeitschriftenverlag	VG
22.14	Verlag von bespielten Tonträgern	VG
22.15	Sonstiges Verlagsgewerbe	VG
22.2	Druckgewerbe	
• 22.21	Zeitungsdruckerei	A
• 22.22	Druckerei (ohne Zeitungsdruckerei)	A
• 22.23	Druckweiterverarbeitung	A
• 22.24	Satzherstellung und Reproduktion	A
• 22.25	Sonstiges Druckgewerbe	A
22.3	Vervielfältigung von bespielten Ton-, Bild- und Datenträgern	
• 22.31	Vervielfältigung von bespielten Tonträgern	A
• 22.32	Vervielfältigung von bespielten Bildträgern	A
• 22.33	Vervielfältigung von bespielten Datenträgern	A

Nr. der Klassifikation	Bezeichnung	Hauptgruppe
DF	Kokerei, Mineralölverarbeitung, Herstellung und Verarbeitung von Spalt- und Brutstoffen	
23	Kokerei, Mineralölverarbeitung, Herstellung und Verarbeitung von Spalt- und Brutstoffen	
23.10	Kokerei	A
23.20	Mineralölverarbeitung	A
23.30	Herstellung und Verarbeitung von Spalt- und Brutstoffen	A
DG	Chemische Industrie	
24	Chemische Industrie	
24.1	Herstellung von chemischen Grundstoffen	
• 24.11	Herstellung von Industriegasen	A
• 24.12	Herstellung von Farbstoffen und Pigmenten	A
• 24.13	Herstellung von sonstigen anorganischen Grundstoffen und Chemikalien	A
• 24.14	Herstellung von sonstigen organischen Grundstoffen und Chemikalien	A
• 24.15	Herstellung von Düngemitteln und Stickstoffverbindungen	A
• 24.16	Herstellung von Kunststoff in Primärformen	A
• 24.17	Herstellung von synthetischem Kautschuk in Primärformen	A
• 24.20	Herstellung von Schädlingsbekämpfungsmitteln und Pflanzenschutzmitteln	A
• 24.30	Herstellung von Anstrichmitteln, Druckfarben und Kittungen	A
24.4	Herstellung von pharmazeutischen Erzeugnissen	
• 24.41	Herstellung von pharmazeutischen Grundstoffen	A
• 24.42	Herstellung von pharmazeutischen Spezialitäten und sonstigen pharmazeutischen Erzeugnissen	VG
24.5	Herstellung von Seifen, Wasch-, Reinigungs- und Körperpflegemitteln	
• 24.51	Herstellung von Seifen, Wasch-, Reinigungs- und Poliermitteln	VG
• 24.52	Herstellung von Duft- und Körperpflegemitteln	VG
24.6	Herstellung von sonstigen chemischen Erzeugnissen	
• 24.61	Herstellung von pyrotechnischen Erzeugnissen	A
• 24.62	Herstellung von Klebstoffen und Gelatine	A
• 24.63	Herstellung von ätherischen Ölen	A
• 24.64	Herstellung von fotochemischen Erzeugnissen	A
• 24.65	Herstellung von unbespielten Ton-, Bild- und Datenträgern	VG
• 24.66	Herstellung von chemischen Erzeugnissen a.n.g.	A
• 24.70	Herstellung von Chemiefasern	A
DH	Herstellung von Gummi- und Kunststoffwaren	
25	Herstellung von Gummi- und Kunststoffwaren	
25.1	Herstellung von Gummiwaren	
• 25.11	Herstellung von Bereifungen	A
25.12	Runderneuerung von Bereifungen	A
• 25.13	Herstellung von sonstigen Gummiwaren	A
25.2	Herstellung von Kunststoffwaren	
• 25.21	Herstellung von Platten, Folien, Schläuchen und Profilen aus Kunststoff	A
• 25.22	Herstellung von Verpackungsmitteln aus Kunststoff	A
• 25.23	Herstellung von Baubedarfsartikeln aus Kunststoff	A
• 25.24	Herstellung von sonstigen Kunststoffwaren	A

Nr. der Klassifikation	Bezeichnung	Hauptgruppe
DI	Glasgewerbe, Keramik, Verarbeitung von Steinen und Erden	
26	Glasgewerbe, Keramik, Verarbeitung von Steinen und Erden	
26.1	Herstellung und Verarbeitung von Glas	
• 26.11	Herstellung von Flachglas	A
• 26.12	Veredlung und Verarbeitung von Flachglas	A
• 26.13	Herstellung von Hohlglas	A
• 26.14	Herstellung von Glasfaser	A
• 26.15	Herstellung, Veredlung und Verarbeitung von sonstigem Glas einschließlich technischen Glaswaren	A
26.2	Keramik (ohne Ziegelei und Baukeramik)	
• 26.21	Herstellung von keramischen Haushaltswaren und Ziergegenständen	VG
• 26.22	Herstellung von Sanitärkeramik	A
• 26.23	Herstellung von Isolatoren und Isolierteilen aus Keramik	A
• 26.24	Herstellung von keramischen Erzeugnissen für sonstige technische Zwecke	A
• 26.25	Herstellung von keramischen Erzeugnissen a.n.g.	A
• 26.26	Herstellung von feuerfesten keramischen Werkstoffen	A
• 26.30	Herstellung von keramischen Wand- und Bodenfliesen und -platten	A
• 26.40	Ziegelei, Herstellung von sonstiger Baukeramik	A
26.5	Herstellung von Zement, Kalk und gebranntem Gips	
• 26.51	Herstellung von Zement	A
26.52	Herstellung von Kalk	A
26.53	Herstellung von gebranntem Gips	A
26.6	Herstellung von Erzeugnissen aus Beton, Zement und Gips	
26.61	Herstellung von Betonerzeugnissen für den Bau und von Kalksandsteinen	A
• 26.62	Herstellung von Gipszeugnissen für den Bau	A
26.63	Herstellung von Transportbeton	A
26.64	Herstellung von Mörtel	A
26.65	Herstellung von Faserzementwaren	A
26.66	Herstellung von Erzeugnissen aus Beton, Zement und Gips a.n.g.	A
26.70	Be- und Verarbeitung von Natursteinen a.n.g.	A
26.8	Herstellung von sonstigen Mineralerzeugnissen	
26.81	Herstellung von Mühlsteinen, Steinen zum Zerfasern, Poliersteinen und Schleifwerkzeugen	A
26.82	Herstellung von Mineralerzeugnissen a.n.g.	A
DJ	Metallerzeugung und -bearbeitung, Herstellung von Metallerzeugnissen	
27	Metallerzeugung und -bearbeitung	
• 27.10	Erzeugung von Roheisen, Stahl und Ferrolegierungen (EGKS)	A
27.2	Herstellung von Rohren	
• 27.21	Herstellung von Rohren, Rohrform-, Rohrverschluß- und Rohrverbindungsstücken aus Gußeisen	A
• 27.22	Herstellung von Stahlrohren, Rohrform-, Rohrverschluß- und Rohrverbindungsstücken aus Eisen und Stahl	A
27.3	Sonstige erste Bearbeitung von Eisen und Stahl, Herstellung von Ferrolegierungen (nicht EGKS)	
• 27.31	Herstellung von Blankstahl	A
• 27.32	Herstellung von Kaltband unter 500 mm Breite	A
• 27.33	Herstellung von Kaltprofilen	A
• 27.34	Herstellung von gezogenem Draht	A

Nr. der Klassifikation	Bezeichnung	Hauptgruppe
• 27.35	Erste Bearbeitung von Eisen und Stahl a.n.g., Herstellung von Ferrolegierungen (nicht EGKS)	A
27.4	Erzeugung und erste Bearbeitung von NE-Metallen	
• 27.41	Erzeugung und erste Bearbeitung von Edelmetallen	A
• 27.42	Erzeugung und erste Bearbeitung von Aluminium	A
• 27.43	Erzeugung und erste Bearbeitung von Blei, Zink und Zinn	A
• 27.44	Erzeugung und erste Bearbeitung von Kupfer	A
• 27.45	Erzeugung und erste Bearbeitung von sonstigen NE-Metallen	A
27.5	Gießereiindustrie	
• 27.51	Eisengießerei	A
• 27.52	Stahlgießerei	A
• 27.53	Leichtmetallgießerei	A
• 27.54	Buntmetallgießerei	A
28	Herstellung von Metallerzeugnissen	
28.1	Stahl- und Leichtmetallbau	
• 28.11	Herstellung von Stahl- und Leichtmetallkonstruktionen	B
• 28.12	Herstellung von Ausbauelementen aus Stahl und Leichtmetall	B
28.2	Kessel- und Behälterbau (ohne Herstellung von Dampfkesseln)	
• 28.21	Herstellung von Tanks und Sammelbehältern	B
• 28.22	Herstellung von Heizkörpern für Zentralheizungen und von Zentralheizungskesseln	B
• 28.30	Herstellung von Dampfkesseln (ohne Zentralheizungskessel)	B
• 28.40	Herstellung von Schmiede-, Preß-, Zieh- und Stanzteilen, gewalzten Ringen und pulvermetallurgischen Erzeugnissen	A
28.5	Oberflächenveredlung, Wärmebehandlung und Mechanik a.n.g.	
• 28.51	Oberflächenveredlung und Wärmebehandlung	A
• 28.52	Mechanik a.n.g.	A
28.6	Herstellung von Schneidwaren, Werkzeugen, Schlössern und Beschlägen	
• 28.61	Herstellung von Schneidwaren und Bestecken	VG
• 28.62	Herstellung von Werkzeugen	B
• 28.63	Herstellung von Schlössern und Beschlägen	A
28.7	Herstellung von sonstigen Eisen-, Blech- und Metallwaren	
• 28.71	Herstellung von Behältern aus Eisen und Stahl	B
• 28.72	Herstellung von Verpackungen und Verschlüssen aus Eisen, Stahl und NE-Metall	A
• 28.73	Herstellung von Drahtwaren	A
• 28.74	Herstellung von Schrauben, Nieten, Ketten und Federn	A
• 28.75	Herstellung von Eisen-, Blech- und Metallwaren a.n.g.	A
DK	Maschinenbau	
29	Maschinenbau	
29.1	Herstellung von Maschinen für die Erzeugung und Nutzung von mechanischer Energie (ohne Motoren für Luft- und Straßenfahrzeuge)	
• 29.11	Herstellung von Verbrennungsmotoren und Turbinen (ohne Motoren für Luft- und Straßenfahrzeuge)	B
• 29.12	Herstellung von Pumpen und Kompressoren	B
• 29.13	Herstellung von Armaturen	B
• 29.14	Herstellung von Lagern, Getrieben, Zahnradern und Antriebselementen	B
29.2	Herstellung von sonstigen Maschinen für unspezifische Verwendung	
• 29.21	Herstellung von Öfen und Brennern	B

Nr. der Klassifikation	Bezeichnung	Hauptgruppe
• 29.22	Herstellung von Hebezeugen und Fördermitteln	B
• 29.23	Herstellung von kälte- und lufttechnischen Erzeugnissen für gewerbliche Zwecke	B
• 29.24	Herstellung von Maschinen für unspezifische Verwendung a.n.g.	B
29.3	Herstellung von land- und forstwirtschaftlichen Maschinen	
• 29.31	Herstellung von Ackerschleppern	B
• 29.32	Herstellung von sonstigen land- und forstwirtschaftlichen Maschinen	B
• 29.40	Herstellung von Werkzeugmaschinen	B
29.5	Herstellung von Maschinen für sonstige bestimmte Wirtschaftszweige	
• 29.51	Herstellung von Maschinen für die Metall-erzeugung, von Walzwerkseinrichtungen und Gießmaschinen	B
• 29.52	Herstellung von Bergwerks-, Bau- und Baustoffmaschinen	B
• 29.53	Herstellung von Maschinen für das Ernährungsgewerbe und die Tabakverarbeitung	B
• 29.54	Herstellung von Maschinen für das Textil-, Bekleidungs- und Ledergewerbe	B
• 29.55	Herstellung von Maschinen für das Papiergewerbe	B
• 29.56	Herstellung von Maschinen für bestimmte Wirtschaftszweige a.n.g.	B
• 29.60	Herstellung von Waffen und Munition	A
29.7	Herstellung von Haushaltsgeräten a.n.g.	
• 29.71	Herstellung von elektrischen Haushaltsgeräten	GG
• 29.72	Herstellung von nichtelektrischen Heiz-, Koch-, Heißwasser- und Heißluftgeräten a.n.g.	GG
DL	Herstellung von Büromaschinen, Datenverarbeitungsgeräten und -einrichtungen; Elektrotechnik, Feinmechanik und Optik	
30.0	Herstellung von Büromaschinen, Datenverarbeitungsgeräten und -einrichtungen	
• 30.01	Herstellung von Büromaschinen	B
• 30.02	Herstellung von Datenverarbeitungsgeräten und -einrichtungen	B
31	Herstellung von Geräten der Elektrizitäts-erzeugung, -verteilung u.ä.	
• 31.10	Herstellung von Elektromotoren, Generatoren und Transformatoren	B
• 31.20	Herstellung von Elektrizitätsverteilungs- und -schalteinrichtungen	A
• 31.30	Herstellung von isolierten Elektrokabeln, -leitungen und -drähten	A
• 31.40	Herstellung von Akkumulatoren und Batterien	A
• 31.50	Herstellung von elektrischen Lampen und Leuchten	A
31.6	Herstellung von elektrischen Ausrüstungen a.n.g.	
• 31.61	Herstellung von elektrischen Ausrüstungen für Motoren und Fahrzeuge a.n.g.	A
• 31.62	Herstellung von sonstigen elektrischen Ausrüstungen a.n.g.	A
32	Rundfunk-, Fernseh- und Nachrichtentechnik	
• 32.10	Herstellung von elektronischen Bauelementen	A
• 32.20	Herstellung von nachrichtentechnischen Geräten und Einrichtungen	B
• 32.30	Herstellung von Rundfunk- und Fernsehgeräten sowie phono- und videotechnischen Geräten	GG
33	Medizin-, Meß-, Steuer- und Regelungstechnik, Optik	
• 33.10	Herstellung von medizinischen Geräten und orthopädischen Vorrichtungen	B
• 33.20	Herstellung von Meß-, Kontroll-, Navigations-u.ä. Instrumenten und Vorrichtungen	B
• 33.30	Herstellung von industriellen Prozeß-steuerungsanlagen	B
• 33.40	Herstellung von optischen und fotografischen Geräten	GG
• 33.50	Herstellung von Uhren	GG

Nr. der Klassifikation	Bezeichnung	Hauptgruppe
DM	Fahrzeugbau	
34	Herstellung von Kraftwagen und Kraftwagenteilen	
• 34.10	Herstellung von Kraftwagen und Kraftwagenmotoren	B
• 34.20	Herstellung von Karosserien, Aufbauten und Anhängern	B
• 34.30	Herstellung von Teilen und Zubehör für Kraftwagen und Kraftwagenmotoren	A
35	Sonstiger Fahrzeugbau	
35.1	Schiffbau	
• 35.11	Schiffbau (ohne Boots- und Yachtbau)	B
• 35.12	Boots- und Yachtbau	GG
• 35.20	Schienenfahrzeugbau	B
• 35.30	Luft- und Raumfahrzeugbau	B
35.4	Herstellung von Krafträdern, Fahrrädern und Behindertenfahrzeugen	
• 35.41	Herstellung von Krafträdern	GG
• 35.42	Herstellung von Fahrrädern	GG
• 35.43	Herstellung von Behindertenfahrzeugen	GG
• 35.50	Fahrzeugbau a.n.g.	B
DN	Herstellung von Möbeln, Schmuck, Musikinstrumenten, Sportgeräten, Spielwaren und sonstigen Erzeugnissen; Recycling	
36	Herstellung von Möbeln, Schmuck, Musikinstrumenten, Sportgeräten, Spielwaren und sonstigen Erzeugnissen	

Nr. der Klassifikation	Bezeichnung	Hauptgruppe
36.1	Herstellung von Möbeln	
• 36.11	Herstellung von Sitzmöbeln	GG
• 36.12	Herstellung von Büro- und Ladenmöbeln	B
• 36.13	Herstellung von Küchenmöbeln	GG
• 36.14	Herstellung von sonstigen Möbeln	GG
36.15	Herstellung von Matratzen	GG
36.2	Herstellung von Schmuck und ähnlichen Erzeugnissen	
36.21	Prägen von Münzen und Medaillen	GG
36.22	Herstellung von Schmuck, Gold- und Silberschmiedewaren (ohne Phantasieschmuck)	GG
36.30	Herstellung von Musikinstrumenten	GG
36.40	Herstellung von Sportgeräten	VG
36.50	Herstellung von Spielwaren	VG
36.6	Herstellung von sonstigen Erzeugnissen	
36.61	Herstellung von Phantasieschmuck	VG
36.62	Herstellung von Besen und Bürsten	VG
36.63	Herstellung von Erzeugnissen a.n.g.	VG
37	Recycling	
37.10	Recycling von Schrott	A
37.20	Recycling von nichtmetallischen Altmaterialien und Reststoffen	A

