


# Statistische Berichte

Landesbetrieb für  
Datenverarbeitung  
und Statistik  
Land Brandenburg




E11-j/02  
E17-j/02

## Verarbeitendes Gewerbe sowie Bergbau und Gewinnung von Steinen und Erden im Land Brandenburg

2002

Betriebe, Beschäftigte und Umsatz  
nach Beschäftigtengrößenklassen

Ergebnisse des Monatsberichtes und der  
Erhebung für Kleinbetriebe



Produzierendes  
Gewerbe

**Erarbeitet:**

Landesbetrieb für Datenverarbeitung und Statistik  
Dezernat Unternehmensregister, Industriestatistik

**Herausgeber:**

Landesbetrieb für Datenverarbeitung und Statistik  
Dezernat Informationsmanagement  
Postfach 60 10 52, 14410 Potsdam

Dortustraße 46, 14467 Potsdam

Telefon: 0331 39 - 575

Fax: 0331 39 - 418

Internet: [www.lids-bb.de](http://www.lids-bb.de)

E-Mail: [info@lids.brandenburg.de](mailto:info@lids.brandenburg.de)

Erschienen im Mai 2003

Preis: 3,00 EUR

© Landesbetrieb für Datenverarbeitung und Statistik, Potsdam, 2003

Für nichtgewerbliche Zwecke sind Vervielfältigung und unentgeltliche Verbreitung, auch auszugsweise, mit Quellenangabe gestattet. Die Verbreitung, auch auszugsweise, über elektronische Systeme/Datenträger bedarf der vorherigen Zustimmung. Alle übrigen Rechte bleiben vorbehalten.

# Inhalt

Erläuterungen .....	4
I. Grafiken	
1. Anteil ausgewählter Wirtschaftszweige an der Industrie in Brandenburg .....	8
2. Betriebe, Beschäftigte und Umsatz der Industrie nach Beschäftigtengrößenklassen .....	9
II. Tabellenteil	
1.1. Betriebe Ende September 2002 nach Wirtschaftszweigen und Beschäftigten- größenklassen (Betriebe des Monatsberichtes) .....	10
1.2. Beschäftigte Ende September 2002 nach Wirtschaftszweigen und Beschäftigten- größenklassen (Betriebe des Monatsberichtes) .....	12
1.3. Umsatz der Betriebe im September 2002 nach Wirtschaftszweigen und Beschäftigtengrößenklassen (Betriebe des Monatsberichtes) .....	14
2.1. Industrielle Kleinbetriebe Ende September 2002 nach Wirtschaftszweigen und Beschäftigtengrößenklassen .....	16
2.2. Beschäftigte in industriellen Kleinbetrieben Ende September 2002 nach Wirtschaftszweigen und Beschäftigtengrößenklassen .....	17
2.3. Umsatz in industriellen Kleinbetrieben im September 2002 nach Wirtschaftszweigen und Beschäftigtengrößenklassen .....	18
2.4. Betriebe, Beschäftigte und Umsatz im September 2002 nach Wirtschaftszweigen .....	19
2.5. Betriebe, Beschäftigte und Umsatz im September 2002 nach Verwaltungsbezirken .....	20
3.1. Betriebe Ende September 2002 des Verarbeitenden Gewerbes sowie des Bergbaus und der Gewinnung von Steinen und Erden nach Wirtschaftszweigen und Beschäftigtengrößenklassen (ohne Handwerk) .....	21
3.2. Beschäftigte Ende September 2002 des Verarbeitenden Gewerbes sowie des Bergbaus und der Gewinnung von Steinen und Erden nach Wirtschaftszweigen und Beschäftigtengrößenklassen (ohne Handwerk) .....	22
3.3. Umsatz im September 2002 des Verarbeitenden Gewerbes sowie des Bergbaus und der Gewinnung von Steinen und Erden nach Wirtschaftszweigen und Beschäftigtengrößenklassen (ohne Handwerk) .....	23
3.4. Betriebe Ende September 2002 des Verarbeitenden Gewerbes sowie des Bergbaus und der Gewinnung von Steinen und Erden nach Verwaltungsbezirken und Beschäftigtengrößenklassen (ohne Handwerk) .....	24
3.5. Beschäftigte Ende September 2002 des Verarbeitenden Gewerbes sowie des Bergbaus und der Gewinnung von Steinen und Erden nach Verwaltungsbezirken und Beschäftigtengrößenklassen (ohne Handwerk) .....	25
3.6. Umsatz im September 2002 des Verarbeitenden Gewerbes sowie des Bergbaus und der Gewinnung von Steinen und Erden nach Verwaltungsbezirken und Beschäftigtengrößenklassen (ohne Handwerk) .....	26
Anhang: Klassifikation der Wirtschaftszweige (Kurzfassung)	

## Erläuterungen

### Rechtsgrundlagen

- Bundesstatistikgesetz (BStatG) vom 22. Januar 1987 (BGBl. I S. 462, 565), zuletzt geändert durch Artikel 3 Abs. 18 des Gesetzes vom 21. Dezember 2000 (BGBl. I S. 1857),
- Gesetz über die Statistik im Produzierenden Gewerbe (ProdGewStatG) in der Fassung der Bekanntmachung vom 21. März 2002 (BGBl. I S. 1181)

### Ziel der Statistik

In der vorliegenden Veröffentlichung werden die September-Ergebnisse des Monatsberichts für Betriebe und der Erhebung für industrielle Kleinbetriebe des Verarbeitenden Gewerbes sowie des Bergbaus und der Gewinnung von Steinen und Erden nach Beschäftigtengrößenklassen nachgewiesen. Man erhält damit einen Überblick über die Betriebsgrößenstruktur der einzelnen Branchen dieses Bereichs. Darüber hinaus werden Grundinformationen zur Beurteilung der wirtschaftlichen Bedeutung des Verarbeitenden Gewerbes sowie des Bergbaus und der Gewinnung von Steinen und Erden zur Verfügung gestellt.

### Systematik

Die Ergebnisse der Monatsberichte für Betriebe (September) und der Erhebung für industrielle Kleinbetriebe des Verarbeitenden Gewerbes sowie des Bergbaus und der Gewinnung von Steinen und Erden werden nach der Klassifikation der Wirtschaftszweige, Ausgabe 1993 (WZ 93) erhoben und aufbereitet. Im Anhang dieses Heftes finden Sie eine Kurzfassung der WZ 93 für die Abschnitte:

C = Bergbau und Gewinnung von Steinen und Erden und  
D = Verarbeitendes Gewerbe.

### Berichtskreis, Ausnahmen von der Erfassungsgrenze

#### Monatsbericht für Betriebe des Verarbeitenden Gewerbes sowie des Bergbaus und der Gewinnung von Steinen und Erden

Der Berichtskreis umfasst die Betriebe des Verarbeitenden Gewerbes sowie des Bergbaus und der Gewinnung von Steinen und Erden von Unternehmen des Produzierenden Gewerbes (Bergbau und Gewinnung von Steinen und Erden, Verarbeitendes Gewerbe, Energie- und Wasserversorgung, Baugewerbe) mit im allgemeinen 20 und mehr Beschäftigten sowie Betriebe des Verarbeitenden Gewerbes sowie des Bergbaus und der Gewinnung von Steinen und Erden mit 20 und mehr Beschäftigten von Unternehmen der übrigen Wirtschaftsbereiche einschließlich Handwerk (Unternehmenskonzept).

Aus Gründen einer besseren Repräsentation ist bei folgenden Branchen der Steine- und Erdenindustrie sowie des Ernährungsgewerbes die Erfassungsgrenze auf 10 und mehr tätige Personen begrenzt worden:

- 14.11 Gewinnung von Naturwerksteinen und Natursteinen a.n.g.
- 14.21 Gewinnung von Kies und Sand
- 15.20 Fischverarbeitung
- 15.31 Verarbeitung von Kartoffeln
- 15.32 Herstellung von Frucht- und Gemüsesäften
- 15.33 Verarbeitung von Obst und Gemüse a.n.g.
- 15.71 Herstellung von Futtermitteln für Nutztiere
- 15.72 Herstellung von Futtermitteln für sonstige Tiere
- 15.91 Herstellung von Spirituosen
- 15.92 Alkoholbrennerei
- 15.97 Herstellung von Malz
- 15.98 Mineralbrunnen, Herstellung von Erfrischungsgetränken
- 26.63 Herstellung von Transportbeton

Für den Wirtschaftszweig 20.10 Säge-, Hobel- und Holzimprägnierwerke gilt als Erfassungsgrenze ein Jahreseinschnitt von mindestens 5000 Kubikmeter Rohholz (im Festmaß).

Grundsätzlich nicht einbezogen werden im Rahmen dieser Statistik die öffentlichen Versorgungsbetriebe sowie die Betriebe des Baugewerbes.

## **Industrielle Kleinbetriebe des Verarbeitenden Gewerbes sowie des Bergbaus und der Gewinnung von Steinen und Erden**

Der Berichtskreis umfasst alle industriellen Betriebe (also Betriebe ohne Handwerksrolleneintrag), die nicht zum Monatsbericht für Betriebe des Verarbeitenden Gewerbes sowie des Bergbaus und der Gewinnung von Steinen und Erden auskunftspflichtig sind, jedoch keine Baubetriebe und keine Betriebe der Elektrizitäts-, Gas-, Fernwärme- und Wasserversorgung.

Abweichend von der Erfassungsgrenze "weniger als 20 Beschäftigte" wird als Gegenstück zur Regelung für den Monatsbericht des Verarbeitenden Gewerbes sowie des Bergbaus und der Gewinnung von Steinen und Erden bei folgenden Wirtschaftszweigen die obere Erfassungsgrenze auf "weniger als 10 Beschäftigte" herabgesetzt:

- 14.11 Gewinnung von Naturwerksteinen und Natursteinen a.n.g.
- 14.21 Gewinnung von Kies und Sand
- 15.20 Fischverarbeitung
- 15.31 Verarbeitung von Kartoffeln
- 15.32 Herstellung von Frucht- und Gemüsesäften
- 15.33 Verarbeitung von Obst und Gemüse a.n.g.
- 15.71 Herstellung von Futtermitteln für Nutztiere
- 15.72 Herstellung von Futtermitteln für sonstige Tiere
- 15.91 Herstellung von Spirituosen
- 15.92 Alkoholbrennerei
- 15.97 Herstellung von Malz
- 15.98 Mineralbrunnen, Herstellung von Erfrischungsgetränken
- 26.63 Herstellung von Transportbeton

Für den Wirtschaftszweig 20.10 Säge-, Hobel- und Holzimprägnierwerke gilt als Erfassungsgrenze ein Jahreseinschnitt bis höchstens 5000 Kubikmeter Rohholz (im Festmaß).

Der in der Erhebung ermittelte Beschäftigtenstand vom September des jeweiligen Jahres kann von den oben genannten Abschneidegrenzen unter Umständen durch die Vergrößerung einzelner Betriebe im Laufe des Jahres erheblich abweichen. Zum Jahresanfang des Folgejahres werden diese Einheiten in den Berichtskreis des Monatsberichtes für Betriebe des Verarbeitenden Gewerbes sowie des Bergbaus und der Gewinnung von Steinen und Erden überführt.

### **Zusammenführung von Ergebnissen**

Durch die stufenweise Umstellung der Statistiken im Produzierenden Gewerbe auf ein abgestimmtes System kurz- und längerfristiger Erhebungen in den 70-er Jahren trat ab 1977 ein Bruch in der homogenen Berichtsabgrenzung ein.

Der wesentliche Unterschied besteht darin, dass im Monatsbericht Betriebe und Unternehmen mit Handwerksrolleneintrag erfasst werden, während sich die Kleinbetriebserhebung nur auf Industriebetriebe erstreckt. Eine Einbeziehung der Betriebe des Verarbeitenden Handwerks in die Kleinbetriebserhebung ist aufgrund der Rechtslage nicht zulässig.

Es ist daher nicht möglich, zu den Ergebnissen des Monatsberichts September die Ergebnisse der Kleinbetriebserhebung zu addieren und damit zu sogenannten „Totalergebnissen“ für den Bereich des Verarbeitenden Gewerbes sowie des Bergbaus und der Gewinnung von Steinen und Erden zu gelangen. Eine Ergänzung der beiden Erhebungen zu einer homogenen Gesamtheit ist nur bei der Herausnahme der Handwerksbetriebe aus den Monatsberichtsergebnissen möglich. (Dargestellt im Tabellenteil 3)

### **Darstellung der Ergebnisse**

Die vorliegende Veröffentlichung gliedert sich in 3 Abschnitte.

Im ersten Abschnitt werden die Ergebnisse des Monatsberichts nach Beschäftigtengrößenklassen dargestellt.

Der zweite Abschnitt enthält die Ergebnisse für die industriellen Kleinbetriebe (Betriebe mit im allgemeinen weniger als 20 Beschäftigten) ausschließlich aus der Erhebung der Kleinbetriebe. Wie bereits im Abschnitt "Berichtskreis" erwähnt, sind hier auch Betriebe enthalten die dem Berichtskreis der Kleinbetriebserhebung "entwachsen" sind. Für die Festlegung der Größenklassen ist die Beschäftigtenzahl der Betriebe am Ende des Berichtsmonats September maßgebend.

Der dritte Abschnitt enthält die zusammengeführten Ergebnisse des Monatsberichts September mit der Kleinbetriebserhebung unter Ausschluss der zum Monatsbericht meldenden Handwerksbetriebe.

Aussagen zum Bergbau und Gewinnung von Steinen und Erden konnten aus Gründen der Geheimhaltung nur in den Abschnitt 3 aufgenommen werden.

Die Ergebnisse werden für die Erhebungs- und Darstellungseinheit „Betrieb“ dargeboten. Die Zuordnung der Betriebe zum jeweiligen Wirtschaftsbereich erfolgt nach dem Schwerpunkt ihrer wirtschaftlichen Tätigkeit, gemessen an den Beschäftigten.

Auch wenn die wirtschaftliche Bedeutung und die Betriebsgrößenstrukturen des Wirtschaftsbereichs Verarbeitendes Gewerbe sowie Bergbau und Gewinnung von Steinen und Erden wegen der im Rahmen der o. a. Erhebungen z. T. nicht erfassten kleinen Handwerksbetriebe nicht vollständig dargestellt werden können, so werden doch Strukturinformationen zur Beurteilung dieses Wirtschaftsbereichs nach einzelnen Wirtschaftszweigen und Regionen bereitgestellt.

Die Veröffentlichung enthält keine Darstellung nach Wirtschaftshauptgruppen.

### **Geheimhaltung**

Gemäß § 16 Abs. 1 des Bundesstatistikgesetzes sind Einzelangaben von Betrieben und Unternehmen grundsätzlich geheim zu halten.

Die Veröffentlichung zusammengefasster Angaben ist nur zulässig, wenn das Gesamtvolumen nicht maßgeblich (Dominanzgrenze 80 %) von einer Einzelangabe bestimmt wird. Somit kann es notwendig sein, Angaben von strukturbestimmenden Wirtschaftszweigen sowohl für das Land insgesamt als auch für Kreise geheim zu halten. Insbesondere der Tiefengliederung der Angaben sind damit in der Veröffentlichung Grenzen gesetzt. Ein Errechnen von Einzelangaben muss durch Auspunkten sog. Abdeckpositionen unterbunden werden.

### **Definitionen**

#### **Betrieb**

Örtliche Niederlassung (nicht Unternehmen) des Verarbeitenden Gewerbes sowie des Bergbaus und der Gewinnung von Steinen und Erden (einschl. Verwaltungs-, Reparatur-, Montage- und Hilfsbetriebe, die mit dem meldenden Betrieb örtlich verbunden sind oder in dessen Nähe liegen). Örtlich getrennte Hauptverwaltungen von Unternehmen des Verarbeitenden Gewerbes sowie des Bergbaus und der Gewinnung von Steinen und Erden werden ebenfalls als eigenständige Betriebe dieses Bereichs erfasst. Die Merkmalswerte sind für den gesamten Betrieb zu melden und schließen auch die nichtproduzierenden Teile ein.

#### **Beschäftigte**

Alle am Monatsende im Betrieb tätigen Personen einschließlich tätiger Inhaber und mithelfender Familienangehörige (auch unbezahlt mithelfende Familienangehörige, soweit sie mindestens 1/3 der branchenüblichen Arbeitszeit im Betrieb tätig sind), aber ohne Heimarbeiter und Zusteller im Verlagsgewerbe. Einbezogen werden u. a. auch Auszubildende, Erkrankte, Urlauber, Streikende und von der Aussperrung Betroffene, Saison- und Aushilfsarbeiter sowie Teilzeitbeschäftigte und Kurzarbeiter.

#### **Umsatz**

Umsatz aus eigener Erzeugung (einschl. Umsatz aus Verkauf von Energie, Nebenerzeugnissen und Abfällen sowie Entgelte für industrielle Dienstleistungen, wie Reparaturen, Installationen und Montagen), baugewerblicher Umsatz sowie Umsatz aus Handelsware und sonstigen nichtindustriellen Tätigkeiten (z.B. Erlöse aus Vermietung und Verpachtung, aus Lizenzverträgen, Provisionseinnahmen und aus Veräußerung und Patenten). Der Umsatz beruht auf Rechnungswerten (Fakturenwerte) ohne in Rechnung gestellte Umsatz(Mehrwert-) steuern. Im Umsatz enthalten sind Verbrauchsteuern und Kosten für Fracht, Verpackung und Porto, auch wenn diese gesondert berechnet werden. Außerordentliche und betriebsfremde Erträge aus dem Verkauf von Anlagegütern, aus der Verpachtung von Grundstücken, Zinsen, Dividenden u. dgl. sind nicht im Umsatz enthalten. Da es sich grundsätzlich um fakturierte Werte handelt, enthält der Umsatz auch nicht den Wert der Lieferungen, die innerhalb eines Unternehmens von Werk zu Werk stattfinden. Es kann daher vorkommen, dass Erzeugnisse, die an einem Standort produziert werden, im Umsatz eines anderen Betriebes enthalten sind. Der regional gegliederte Umsatz entspricht daher z. Zt. nicht der Produktion in den einzelnen Regionen, und es gibt dadurch auch Betriebe, die überhaupt kein Umsatz melden können (reine Zulieferbetriebe eines Unternehmens).

### **Zeichenerklärung (nach DIN 55 301)**

0	weniger als die Hälfte von 1 in der letzten besetzten Stelle, jedoch mehr als nichts
-	nichts vorhanden (genau Null)
.	Zahlenwert unbekannt oder geheim zu halten
x	Tabellenfach gesperrt, weil Aussage nicht sinnvoll
a.n.g.	anderweitig nicht genannt

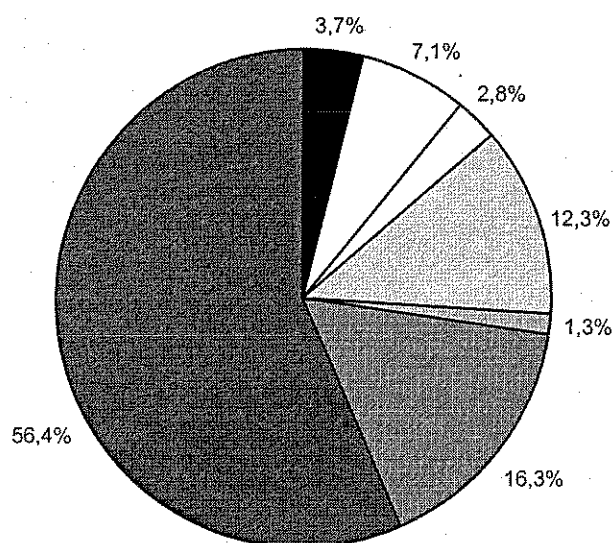
#### **Hinweise:**

Abweichungen in den Summen, auch im Vergleich zu anderen Veröffentlichungen, erklären sich aus dem Runden von Einzelwerten.

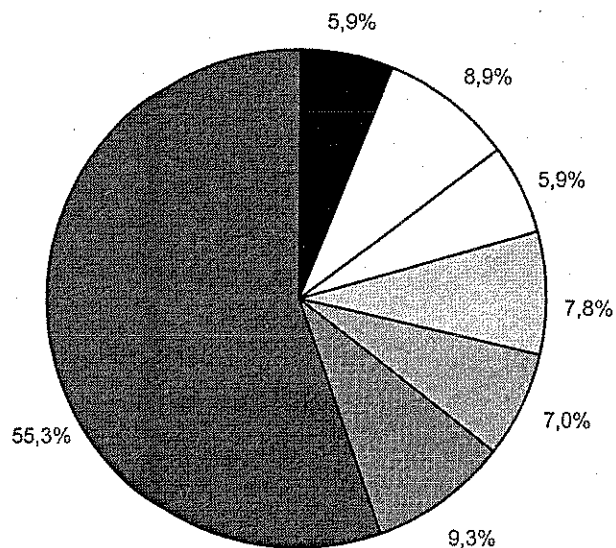


# 1. Anteil ausgewählter Wirtschaftszweige an der Industrie im Land Brandenburg

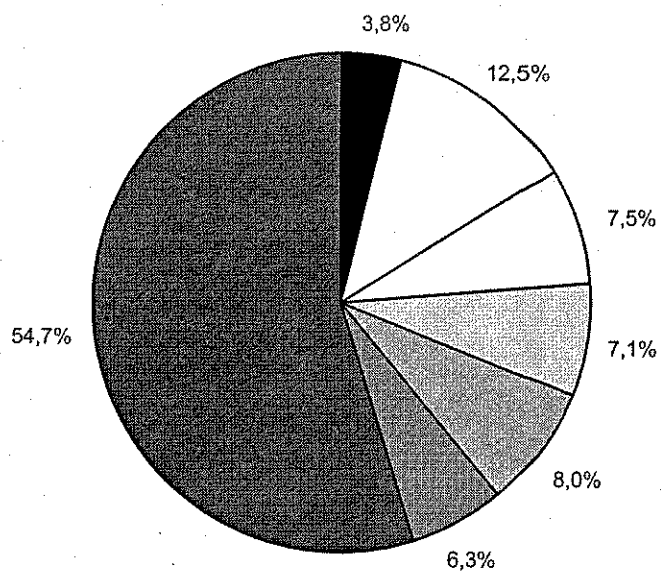
Betriebe am 30.09.2002










Beschäftigte am 30.09.2002



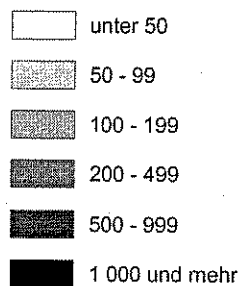
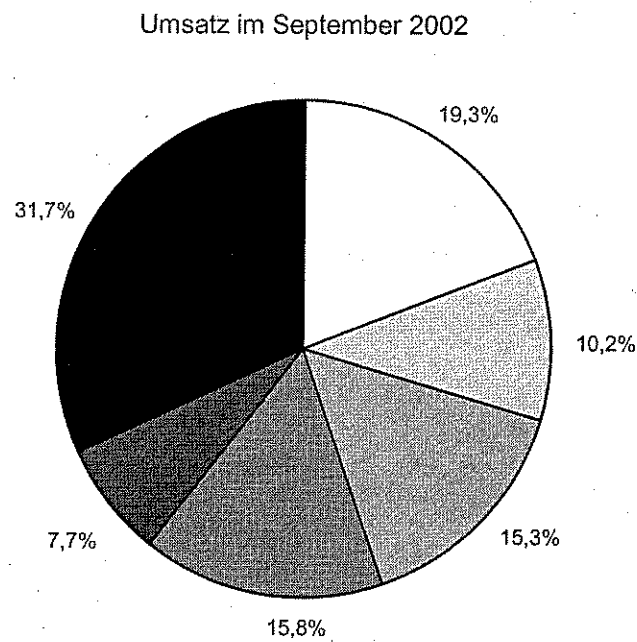
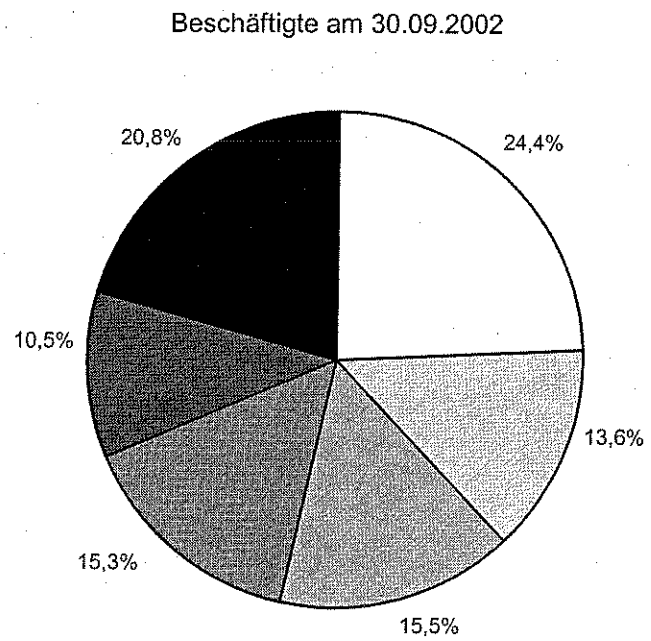
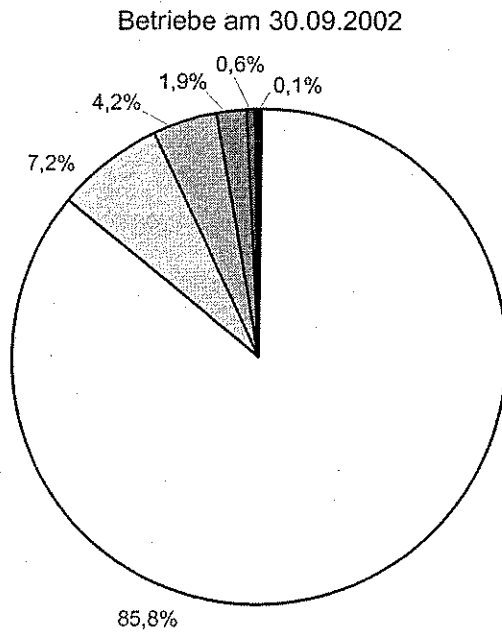
Umsatz im September 2002



-  Bergbau und Gewinnung von Steinen und Erden
-  Ernährung
-  Chemische Industrie
-  Glasgewerbe, Keramik, Verarbeitung von Steinen und Erden
-  Metallerzeugung und -bearbeitung
-  Herstellung von Metallerezeugnissen
-  übrige Wirtschaftszweige



## 2. Betriebe, Beschäftigte und Umsatz der Industrie nach Beschäftigtengrößenklassen



1.1. Betriebe Ende September 2002 nach Wirtschaftszweigen

Nr. der Klassifi- kation	Wirtschaftszweig	Betriebe mit ... Beschäftigten			
		1 - 19	20 - 49	50 - 99	100 - 199
		Anzahl			
<b>D</b>	<b>Verarbeitendes Gewerbe</b>	<b>241</b>	<b>486</b>	<b>225</b>	<b>107</b>
15	Ernährungsgewerbe	18	74	35	22
16	Tabakverarbeitung	—	—	—	—
17	Textilgewerbe	1	5	1	2
18	Bekleidungsgewerbe	—	4	—	1
19	Ledergewerbe	—	—	2	—
20	Holzgewerbe (ohne Herstellung von Möbeln)	9	22	9	8
21	Papiergewerbe	1	11	5	2
22	Verlagsgewerbe, Druckgewerbe, Vervielfältigung von bespielten Ton-, Bild- und Datenträgern	2	16	11	1
23	Kokerei, Mineralölverarbeitung, Herstellung und Verarbeitung von Spalt- und Brutstoffen	—	—	—	—
24	Chemische Industrie	4	10	3	4
25	Herstellung von Gummi- und Kunststoffwaren	9	32	18	7
26	Glasgewerbe, Keramik, Verarbeitung von Steinen und Erden	91	57	24	12
27	Metallerzeugung und -bearbeitung	2	6	5	4
28	Herstellung von Metallerzeugnissen	37	96	45	15
29	Maschinenbau	27	57	22	7
30	Herstellung von Büromaschinen, Datenverarbeitungs- geräten und -einrichtungen	1	4	—	1
31	Herstellung von Geräten der Elektrizitätserzeugung, -verteilung u. ä.	8	21	16	3
32	Rundfunk-, Fernseh- und Nachrichtentechnik	5	13	4	2
33	Medizin-, Mess-, Steuer- und Regelungstechnik, Optik	13	25	9	4
34	Herstellung von Kraftwagen und Kraftwagenteilen	2	6	4	3
35	Sonstiger Fahrzeugbau	1	7	1	2
36	Herstellung von Möbeln, Schmuck, Musikinstrumenten, Sportgeräten, Spielwaren und sonstigen Erzeugnissen	3	16	4	4
37	Recycling	7	4	7	3
	<b>Land Brandenburg</b>	<b>265</b>	<b>495</b>	<b>228</b>	<b>107</b>

und Beschäftigtengrößenklassen (Betriebe des Monatsberichtes)

Betriebe mit ... Beschäftigten						Nr. der Klassifi- kation
200 - 299	300 - 399	400 - 499	500 - 999	1 000 und mehr	Insgesamt	
Anzahl						
29	14	6	13	7	1128	D
8	—	2	—	—	159	15
—	—	—	—	—	—	16
1	—	—	—	—	10	17
—	—	—	—	—	5	18
—	—	—	—	—	2	19
1	2	—	—	—	51	20
2	1	2	—	—	24	21
—	1	1	1	—	33	22
—	—	—	—	1	1	23
1	1	—	1	1	25	24
1	1	—	1	—	69	25
—	1	—	1	—	186	26
1	—	—	2	1	21	27
2	1	—	—	—	196	28
5	1	—	2	—	121	29
1	—	—	—	—	7	30
1	1	—	—	—	50	31
3	—	—	—	—	27	32
—	—	—	1	—	52	33
—	1	—	1	2	19	34
2	2	1	3	2	21	35
—	1	—	—	—	28	36
—	—	—	—	—	21	37
29	14	6	13	9	1166	

# 1.2. Beschäftigte Ende September 2002 nach Wirtschaftszweigen

Nr. der Klassifikation	Wirtschaftszweig	in Betrieben mit ... Beschäftigten			
		1 - 19	20 - 49	50 - 99	100 - 199
		Anzahl			
<b>D</b>	<b>Verarbeitendes Gewerbe</b>	.	.	<b>15 714</b>	<b>14 338</b>
15	Ernährungsgewerbe	.	2 431	2 592	2 965
16	Tabakverarbeitung	—	—	—	—
17	Textilgewerbe	.	167	.	.
18	Bekleidungsgewerbe	—	.	—	.
19	Ledergewerbe	—	—	.	—
20	Holzgewerbe (ohne Herstellung von Möbeln)	131	653	621	1 038
21	Papiergewerbe	.	381	411	.
22	Verlagsgewerbe, Druckgewerbe, Vervielfältigung von bespielten Ton-, Bild- und Datenträgern	.	557	773	.
23	Kokerei, Mineralölverarbeitung, Herstellung und Verarbeitung von Spalt- und Brutstoffen	—	—	—	—
24	Chemische Industrie	20	367	192	638
25	Herstellung von Gummi- und Kunststoffwaren	90	1 080	1 175	1 030
26	Glasgewerbe, Keramik, Verarbeitung von Steinen und Erden	494	1 818	1 618	1 578
27	Metallerzeugung und -bearbeitung	.	169	285	590
28	Herstellung von Metallerzeugnissen	345	2 906	3 178	1 903
29	Maschinenbau	219	1 749	1 424	888
30	Herstellung von Büromaschinen, Datenverarbeitungsgeräten und -einrichtungen	.	.	—	.
31	Herstellung von Geräten der Elektrizitätserzeugung, -verteilung u. ä.	92	676	1 156	316
32	Rundfunk-, Fernseh- und Nachrichtentechnik	46	.	263	.
33	Medizin-, Mess-, Steuer- und Regelungstechnik, Optik	.	858	693	494
34	Herstellung von Kraftwagen und Kraftwagenteilen	.	237	297	345
35	Sonstiger Fahrzeugbau	.	209	.	297
36	Herstellung von Möbeln, Schmuck, Musikinstrumenten, Sportgeräten, Spielwaren und sonstigen Erzeugnissen	.	530	.	630
37	Recycling	36	117	470	352
	<b>Land Brandenburg</b>	<b>2 121</b>	<b>15 845</b>	<b>15 904</b>	<b>14 338</b>

und Beschäftigtengrößenklassen (Betriebe des Monatsberichtes)

in Betrieben mit ... Beschäftigten						Nr. der Klassifi- kation
200 - 299	300 - 399	400 - 499	500 - 999	1 000 und mehr	Insgesamt	
Anzahl						
6 988	5 041	2 563	9 051	.	84 891	D
1 754	-	.	-	-	10 774	15
-	-	-	-	-	-	16
.	-	-	-	-	725	17
-	-	-	-	-	332	18
-	-	-	-	-	.	19
.	.	-	-	-	3 432	20
.	.	.	-	-	2 798	21
-	.	.	.	-	2 841	22
-	-	-	-	.	.	23
.	.	-	.	.	4 834	24
.	.	-	.	-	4 585	25
-	.	-	.	-	6 531	26
.	-	-	.	.	5 899	27
.	.	-	-	-	9 182	28
1 314	.	-	.	-	7 636	29
.	-	-	-	-	529	30
.	.	-	-	-	2 804	31
853	-	-	-	-	1 879	32
-	-	-	.	-	2 693	33
-	.	-	.	.	4 846	34
423	.	.	2 174	.	7 996	35
-	.	-	-	-	1 838	36
-	-	-	-	-	975	37
6 988	5 041	2 563	9 051	17 867	89 718	

### 1.3. Umsatz der Betriebe im September 2002 nach Wirtschaftszweigen

Nr. der Klassifi- kation	Wirtschaftszweig	in Betrieben mit ... Beschäftigten			
		1 - 19	20 - 49	50 - 99	100 - 199
		1 000 EUR			
<b>D</b>	<b>Verarbeitendes Gewerbe</b>	.	.	<b>177 061</b>	<b>233 021</b>
15	Ernährungsgewerbe	.	33 441	35 264	58 495
16	Tabakverarbeitung	-	-	-	-
17	Textilgewerbe	.	838	.	.
18	Bekleidungsgewerbe	-	.	-	.
19	Ledergewerbe	-	-	.	-
20	Holzgewerbe (ohne Herstellung von Möbeln)	1 275	6 926	4 116	31 295
21	Papiergewerbe	.	5 433	5 128	.
22	Verlagsgewerbe, Druckgewerbe, Vervielfältigung von bespielten Ton-, Bild- und Datenträgern	.	6 324	9 028	.
23	Kokerei, Mineralölverarbeitung, Herstellung und Verarbeitung von Spalt- und Brutstoffen	-	-	-	-
24	Chemische Industrie	.	11 828	6 087	12 926
25	Herstellung von Gummi- und Kunststoffwaren	991	13 495	10 935	10 597
26	Glasgewerbe, Keramik, Verarbeitung von Steinen und Erden	14 050	26 532	20 963	16 241
27	Metallerzeugung und -bearbeitung	.	1 096	5 453	7 467
28	Herstellung von Metallerzeugnissen	2 070	24 148	27 308	27 116
29	Maschinenbau	2 207	19 942	.	18 492
30	Herstellung von Büromaschinen, Datenverarbeitungs- geräten und -einrichtungen	.	1 887	-	.
31	Herstellung von Geräten der Elektrizitätserzeugung, -verteilung u. ä.	.	.	11 506	.
32	Rundfunk-, Fernseh- und Nachrichtentechnik	278	3 000	.	.
33	Medizin-, Mess-, Steuer- und Regelungstechnik, Optik	684	5 733	.	7 755
34	Herstellung von Kraftwagen und Kraftwagenteilen	.	2 732	5 259	2 377
35	Sonstiger Fahrzeugbau	-	1 077	.	.
36	Herstellung von Möbeln, Schmuck, Musikinstrumenten, Sportgeräten, Spielwaren und sonstigen Erzeugnissen	.	.	8 476	4 447
37	Recycling	654	1 318	9 234	12 273
	<b>Land Brandenburg</b>	<b>45 407</b>	<b>176 741</b>	<b>180 969</b>	<b>233 021</b>

und Beschäftigtengrößenklassen (Betriebe des Monatsberichtes)

in Betrieben mit ... Beschäftigten						Nr. der Klassifi- kation
200 - 299	300 - 399	400 - 499	500 - 999	1 000 und mehr	Insgesamt	
1 000 EUR						
117 724	89 512	47 076	112 257	.	1 413 094	D
38 947	-	-	-	-	195 710	15
-	-	-	-	-	-	16
-	-	-	-	-	4 050	17
-	-	-	-	-	1 713	18
-	-	-	-	-	-	19
-	-	-	-	-	67 630	20
-	-	-	-	-	63 024	21
-	-	-	-	-	30 121	22
-	-	-	-	-	-	23
-	-	-	-	-	107 617	24
-	-	-	-	-	69 415	25
-	-	-	-	-	98 835	26
-	-	-	-	-	115 846	27
-	-	-	-	-	92 297	28
20 036	-	-	-	-	106 892	29
-	-	-	-	-	-	30
-	-	-	-	-	27 934	31
12 181	-	-	-	-	21 056	32
-	-	-	-	-	21 286	33
-	-	-	-	-	63 830	34
-	-	-	-	-	95 716	35
-	-	-	-	-	21 389	36
-	-	-	-	-	23 479	37
117 724	89 512	47 076	112 257	462 605	1 465 312	

## 2.1. Industrielle Kleinbetriebe \*) Ende September 2002 nach Wirtschaftszweigen und Beschäftigtengrößenklassen

Nr. der Klassifikation	Wirtschaftszweig	Betriebe mit ... Beschäftigten				
		1 – 4	5 – 9	10 – 19	über 20	Insgesamt
		Anzahl				
<b>D</b>	<b>Verarbeitendes Gewerbe</b>	<b>762</b>	<b>310</b>	<b>282</b>	<b>54</b>	<b>1408</b>
15	Ernährungsgewerbe	40	25	13	2	80
16	Tabakverarbeitung	–	–	–	–	–
17	Textilgewerbe	9	5	4	1	19
18	Bekleidungsgewerbe	3	3	5	–	11
19	Ledergewerbe	1	–	1	–	2
20	Holzgewerbe (ohne Herstellung von Möbeln)	62	15	13	1	91
21	Papiergewerbe	7	2	3	–	12
22	Verlagsgewerbe, Druckgewerbe, Vervielfältigung von bespielten Ton-, Bild- und Datenträgern	146	37	22	3	208
23	Kokerei, Mineralölverarbeitung, Herstellung und Verarbeitung von Spalt- und Brutstoffen	–	–	1	–	1
24	Chemische Industrie	18	10	13	1	42
25	Herstellung von Gummi- und Kunststoffwaren	41	29	20	4	94
26	Glasgewerbe, Keramik, Verarbeitung von Steinen und Erden	74	21	17	1	113
27	Metallerzeugung und -bearbeitung	1	3	6	1	11
28	Herstellung von Metallerzeugnissen	148	40	58	16	262
29	Maschinenbau	40	27	39	6	112
30	Herstellung von Büromaschinen, Datenverarbeitungsgeräten und -einrichtungen	5	2	1	–	8
31	Herstellung von Geräten der Elektrizitätserzeugung, -verteilung u. ä.	26	17	15	1	59
32	Rundfunk-, Fernseh- und Nachrichtentechnik	16	6	5	1	28
33	Medizin-, Mess-, Steuer- und Regelungstechnik, Optik	38	27	18	1	84
34	Herstellung von Kraftwagen und Kraftwagenteilen	1	2	2	3	8
35	Sonstiger Fahrzeugbau	10	2	3	2	17
36	Herstellung von Möbeln, Schmuck, Musikinstrumenten, Sportgeräten, Spielwaren und sonstigen Erzeugnissen	38	11	3	1	53
37	Recycling	38	26	20	9	93
	<b>Land Brandenburg</b>	<b>796</b>	<b>321</b>	<b>286</b>	<b>54</b>	<b>1457</b>

\*) Ergebnisse der Kleinbetriebserhebung



**2.2. Beschäftigte in industriellen Kleinbetrieben \*) Ende September 2002 nach Wirtschaftszweigen und Beschäftigtengrößenklassen**

Nr. der Klassifikation	Wirtschaftszweig	in Betrieben mit ... Beschäftigten				
		1 - 4	5 - 9	10 - 19	über 20	Insgesamt
		Anzahl				
<b>D</b>	<b>Verarbeitendes Gewerbe</b>	<b>1 488</b>	<b>2 075</b>	<b>3 848</b>	<b>1 424</b>	<b>8 835</b>
15	Ernährungsgewerbe	77	185	169	48	479
16	Tabakverarbeitung	—	—	—	—	—
17	Textilgewerbe	22	36	53	20	131
18	Bekleidungsgewerbe	7	22	55	—	84
19	Ledergewerbe	—	—	—	—	—
20	Holzgewerbe (ohne Herstellung von Möbeln)	119	98	173	22	412
21	Papiergewerbe	—	—	48	—	81
22	Verlagsgewerbe, Druckgewerbe, Vervielfältigung von bespielten Ton-, Bild- und Datenträgern	249	247	303	63	862
23	Kokerei, Mineralölverarbeitung, Herstellung und Verarbeitung von Spalt- und Brutstoffen	—	—	—	—	—
24	Chemische Industrie	49	66	180	24	319
25	Herstellung von Gummi- und Kunststoffwaren	100	205	285	211	801
26	Glasgewerbe, Keramik, Verarbeitung von Steinen und Erden	164	149	228	20	561
27	Metallerzeugung und -bearbeitung	—	—	95	28	144
28	Herstellung von Metallerzeugnissen	268	261	771	425	1 725
29	Maschinenbau	70	193	571	143	977
30	Herstellung von Büromaschinen, Datenverarbeitungsgeräten und -einrichtungen	8	—	—	—	35
31	Herstellung von Geräten der Elektrizitätserzeugung, -verteilung u. ä.	57	100	192	21	370
32	Rundfunk-, Fernseh- und Nachrichtentechnik	32	37	73	25	167
33	Medizin-, Mess-, Steuer- und Regelungstechnik, Optik	90	168	247	21	526
34	Herstellung von Kraftwagen und Kraftwagenteilen	—	—	—	70	112
35	Sonstiger Fahrzeugbau	—	—	34	58	121
36	Herstellung von Möbeln, Schmuck, Musikinstrumenten, Sportgeräten, Spielwaren und sonstigen Erzeugnissen	58	74	53	24	209
37	Recycling	76	163	249	201	689
	<b>Land Brandenburg</b>	<b>1 572</b>	<b>2 151</b>	<b>3 904</b>	<b>1 424</b>	<b>9 051</b>

\*) Ergebnisse der Kleinbetriebserhebung

### 2.3. Umsatz in industriellen Kleinbetrieben \*) im September 2002 nach Wirtschaftszweigen und Beschäftigtengrößenklassen

Nr. der Klassifikation	Wirtschaftszweig	in Betrieben mit ... Beschäftigten				
		1 - 4	5 - 9	10 - 19	über 20	Insgesamt
		1 000 EUR				
<b>D</b>	<b>Verarbeitendes Gewerbe</b>	<b>18 370</b>	<b>19 079</b>	<b>42 893</b>	<b>16 258</b>	<b>96 600</b>
15	Ernährungsgewerbe	2 834	1 336	3 042	235	7 447
16	Tabakverarbeitung	-	-	-	-	-
17	Textilgewerbe	.	.	270	75	948
18	Bekleidungsgewerbe	.	.	420	-	839
19	Ledergewerbe	.	-	.	-	.
20	Holzgewerbe (ohne Herstellung von Möbeln)	580	884	1 190	161	2 815
21	Papiergewerbe	222	.	.	-	440
22	Verlagsgewerbe, Druckgewerbe, Vervielfältigung von bespielten Ton-, Bild- und Datenträgern	1 548	1 589	2 264	437	5 838
23	Kokerei, Mineralölverarbeitung, Herstellung und Verarbeitung von Spalt- und Brutstoffen	-	-	.	-	.
24	Chemische Industrie	378	390	1 846	3	2 617
25	Herstellung von Gummi- und Kunststoffwaren	1 811	2 248	2 493	1 865	8 417
26	Glasgewerbe, Keramik, Verarbeitung von Steinen und Erden	4 848	2 133	2 982	368	10 331
27	Metallerzeugung und -bearbeitung	.	.	1 154	150	1 377
28	Herstellung von Metallerzeugnissen	2 490	2 086	10 232	7 559	22 367
29	Maschinenbau	520	1 525	4 693	923	7 661
30	Herstellung von Büromaschinen, Datenverarbeitungsgeräten und -einrichtungen	21	.	.	-	336
31	Herstellung von Geräten der Elektrizitätserzeugung, -verteilung u. ä.	691	1 337	4 562	105	6 695
32	Rundfunk-, Fernseh- und Nachrichtentechnik	216	213	925	250	1 604
33	Medizin-, Mess-, Steuer- und Regelungstechnik, Optik	772	900	1 839	1 275	4 786
34	Herstellung von Kraftwagen und Kraftwagenteilen	.	.	.	632	816
35	Sonstiger Fahrzeugbau	94	.	.	141	2 031
36	Herstellung von Möbeln, Schmuck, Musikinstrumenten, Sportgeräten, Spielwaren und sonstigen Erzeugnissen	321	1 489	295	252	2 357
37	Recycling	567	1 781	2 598	1 827	6 773
	<b>Land Brandenburg</b>	<b>19 220</b>	<b>20 366</b>	<b>43 647</b>	<b>16 258</b>	<b>99 491</b>

\*) Ergebnisse der Kleinbetriebserhebung

## 2.4. Betriebe, Beschäftigte und Umsatz im September 2002 nach Wirtschaftszweigen \*)

Nr. der Klassifikation	Wirtschaftszweig	Betriebe	Beschäftigte	Umsatz September 2002	Umsatz im gesamten Vorjahr
		Anzahl		1 000 EUR	
<b>D</b>	<b>Verarbeitendes Gewerbe</b>	<b>1 408</b>	<b>8 805</b>	<b>96 495</b>	<b>863 317</b>
15	Ernährungsgewerbe	80	479	7 447	51 769
16	Tabakverarbeitung	—	—	—	—
17	Textilgewerbe	19	131	948	6 860
18	Bekleidungsgewerbe	11	84	839	6 332
19	Ledergewerbe	2	.	.	.
20	Holzgewerbe (ohne Herstellung von Möbeln)	91	412	2 815	31 172
21	Papiergewerbe	12	81	440	4 067
22	Verlagsgewerbe, Druckgewerbe, Vervielfältigung von bespielten Ton-, Bild- und Datenträgern	208	862	5 838	72 963
23	Kokerei, Mineralölverarbeitung, Herstellung und Verarbeitung von Spalt- und Brutstoffen	1	.	.	.
24	Chemische Industrie	42	319	2 617	29 127
25	Herstellung von Gummi- und Kunststoffwaren	94	801	8 417	62 499
26	Glasgewerbe, Keramik, Verarbeitung von Steinen und Erden	113	561	10 331	118 936
27	Metallerzeugung und -bearbeitung	11	144	1 377	20 771
28	Herstellung von Metallerzeugnissen	262	1 725	22 367	163 648
29	Maschinenbau	112	977	7 661	84 624
30	Herstellung von Büromaschinen, Datenverarbeitungsgeräten und -einrichtungen	8	35	336	5 406
31	Herstellung von Geräten der Elektrizitätserzeugung, -verteilung u. ä.	59	370	6 695	48 790
32	Rundfunk-, Fernseh- und Nachrichtentechnik	28	167	1 604	14 400
33	Medizin-, Mess-, Steuer- und Regelungstechnik, Optik	84	526	4 786	39 286
34	Herstellung von Kraftwagen und Kraftwagenteilen	8	112	816	8 649
35	Sonstiger Fahrzeugbau	17	121	2 031	9 031
36	Herstellung von Möbeln, Schmuck, Musikinstrumenten, Sportgeräten, Spielwaren und sonstigen Erzeugnissen	53	209	2 357	13 334
37	Recycling	93	689	6 773	71 653
	<b>Land Brandenburg</b>	<b>1 457</b>	<b>9 051</b>	<b>99 491</b>	<b>899 838</b>

\*) Ergebnisse der Kleinbetriebserhebung

**2.5. Betriebe, Beschäftigte und Umsatz im September 2002 nach Verwaltungsbezirken \*)**

Lfd. Nr.	Verwaltungsbezirk	Betriebe	Beschäftigte	Umsatz September 2002	Umsatz im gesamten Vorjahr
		Anzahl		1 000 EUR	
	Kreisfreie Städte				
1	Brandenburg an der Havel	33	217	2 593	28 850
2	Cottbus	29	125	1 201	10 047
3	Frankfurt (Oder)	28	123	913	11 696
4	Potsdam	40	153	1 527	19 127
	Landkreise				
6	Barnim	91	532	4 546	44 991
7	Dahme-Spreewald	107	545	5 598	75 211
8	Elbe-Elster	64	453	4 398	51 849
9	Havelland	110	640	4 946	47 413
10	Märkisch-Oderland	101	661	7 964	60 272
11	Oberhavel	116	715	7 967	70 581
12	Oberspreewald-Lausitz	75	529	5 890	65 078
13	Oder-Spree	99	594	6 322	61 017
14	Ostprignitz-Ruppin	66	397	5 158	29 500
15	Potsdam-Mittelmark	187	1 201	17 778	141 445
16	Prignitz	58	441	5 685	29 892
17	Spree-Neiße	52	440	4 518	31 225
18	Teltow-Fläming	114	767	6 564	63 300
19	Uckermark	87	518	5 923	58 344
20	<b>Land Brandenburg</b>	<b>1 457</b>	<b>9 051</b>	<b>99 491</b>	<b>899 838</b>

\*) Ergebnisse der Kleinbetriebserhebung

**3.1. Betriebe Ende September 2002 des Verarbeitenden Gewerbes sowie des Bergbaus und der Gewinnung von Steinen und Erden nach Wirtschaftszweigen und Beschäftigtengrößenklassen (ohne Handwerk)**

Nr. der Klassifikation	Wirtschaftszweig	Betriebe mit ... Beschäftigten						
		unter 50	50 - 99	100 - 199	200 - 499	500 - 999	1 000 und mehr	Insgesamt
		Anzahl						
<b>C</b>	<b>Bergbau und Gewinnung von Steinen und Erden</b>	<b>82</b>	<b>3</b>	<b>-</b>	<b>-</b>	<b>-</b>	<b>2</b>	<b>87</b>
10	Kohlenbergbau, Torfgewinnung	3	-	-	-	-	2	5
11	Gewinnung von Erdöl und Erdgas, Erbringung damit verbundener Dienstleistungen	1	-	-	-	-	-	1
12	Bergbau auf Uran- und Thoriumerze	-	-	-	-	-	-	-
13	Erzbergbau	-	-	-	-	-	-	-
14	Gewinnung von Steinen und Erden, sonstiger Bergbau	78	3	-	-	-	-	81
<b>D</b>	<b>Verarbeitendes Gewerbe</b>	<b>1 919</b>	<b>164</b>	<b>98</b>	<b>44</b>	<b>13</b>	<b>7</b>	<b>2 245</b>
15	Ernährungsgewerbe	120	18	19	8	-	-	165
16	Tabakverarbeitung	-	-	-	-	-	-	-
17	Textilgewerbe	25	1	2	1	-	-	29
18	Bekleidungsgewerbe	15	-	1	-	-	-	16
19	Ledergewerbe	2	1	-	-	-	-	3
20	Holzgewerbe (ohne Herstellung von Möbeln)	107	4	8	2	-	-	121
21	Papiergewerbe	24	4	2	4	-	-	34
22	Verlagsgewerbe, Druckgewerbe, Vervielfältigung von bespielten Ton-, Bild- und Datenträgern	224	11	1	2	1	-	239
23	Kokerei, Mineralölverarbeitung, Herstellung und Verarbeitung von Spalt- und Brutstoffen	1	-	-	-	-	1	2
24	Chemische Industrie	55	3	4	2	1	1	66
25	Herstellung von Gummi- und Kunststoffwaren	126	15	7	2	1	-	151
26	Glasgewerbe, Keramik, Verarbeitung von Steinen und Erden	252	23	11	1	1	-	288
27	Metallerzeugung und -bearbeitung	17	5	4	1	2	1	30
28	Herstellung von Metallerzeugnissen	335	28	14	3	-	-	380
29	Maschinenbau	171	16	6	6	2	-	201
30	Herstellung von Büromaschinen, Datenverarbeitungsgeräten und -einrichtungen	13	-	1	1	-	-	15
31	Herstellung von Geräten der Elektrizitätserzeugung, -verteilung u. ä.	85	16	2	1	-	-	104
32	Rundfunk-, Fernseh- und Nachrichtentechnik	40	4	2	3	-	-	49
33	Medizin-, Mess-, Steuer- und Regelungstechnik, Optik	99	3	4	-	1	-	107
34	Herstellung von Kraftwagen und Kraftwagenteilen	14	1	2	1	1	2	21
35	Sonstiger Fahrzeugbau	23	-	2	5	3	2	35
36	Herstellung von Möbeln, Schmuck, Musikinstrumenten, Sportgeräten, Spielwaren und sonstigen Erzeugnissen	67	4	3	1	-	-	75
37	Recycling	104	7	3	-	-	-	114
	<b>Land Brandenburg</b>	<b>2 001</b>	<b>167</b>	<b>98</b>	<b>44</b>	<b>13</b>	<b>9</b>	<b>2 332</b>

**3.2. Beschäftigte Ende September 2002 des Verarbeitenden Gewerbes sowie des Bergbaus und der Gewinnung von Steinen und Erden nach Wirtschaftszweigen und Beschäftigtengrößenklassen (ohne Handwerk)**

Nr. der Klassifikation	Wirtschaftszweig	in Betrieben mit ... Beschäftigten						
		unter 50	50 - 99	100 - 199	200 - 499	500 - 999	1 000 und mehr	Insgesamt
		Anzahl						
<b>C</b>	<b>Bergbau und Gewinnung von Steinen und Erden</b>	<b>648</b>	.	-	-	-	.	<b>5 043</b>
10	Kohlenbergbau, Torfgewinnung	.	-	-	-	-	.	4 247
11	Gewinnung von Erdöl und Erdgas, Erbringung damit verbundener Dienstleistungen	.	-	-	-	-	-	.
12	Bergbau auf Uran- und Thoriumerze	-	-	-	-	-	-	-
13	Erzbergbau	-	-	-	-	-	-	-
14	Gewinnung von Steinen und Erden, sonstiger Bergbau	595	.	-	-	-	-	.
<b>D</b>	<b>Verarbeitendes Gewerbe</b>	<b>20 310</b>	.	<b>13 295</b>	<b>13 186</b>	<b>9 051</b>	.	<b>81 000</b>
15	Ernährungsgewerbe	1 526	1 347	2 632	2 121	-	-	7 626
16	Tabakverarbeitung	-	-	-	-	-	-	-
17	Textilgewerbe	303	.	.	.	-	-	856
18	Bekleidungsgewerbe	.	-	.	-	-	-	416
19	Ledergewerbe	.	.	-	-	-	-	.
20	Holzgewerbe (ohne Herstellung von Möbeln)	812	.	1 038	.	-	-	2 789
21	Papiergewerbe	472	331	.	.	-	-	2 471
22	Verlagsgewerbe, Druckgewerbe, Vervielfältigung von bespielten Ton-, Bild- und Datenträgern	1 371	773	.	.	.	-	3 631
23	Kokerei, Mineralölverarbeitung, Herstellung und Verarbeitung von Spalt- und Brutstoffen	.	-	-	-	-	.	.
24	Chemische Industrie	657	192	638	.	.	.	5 104
25	Herstellung von Gummi- und Kunststoffwaren	1 615	986	1 021	.	.	-	4 832
26	Glasgewerbe, Keramik, Verarbeitung von Steinen und Erden	2 670	1 535	1 469	.	.	-	6 697
27	Metallerzeugung und -bearbeitung	303	285	590	.	.	.	6 000
28	Herstellung von Metallerzeugnissen	3 320	2 025	.	.	-	-	7 976
29	Maschinenbau	2 322	1 063	.	1 628	.	-	7 502
30	Herstellung von Büromaschinen, Datenverarbeitungsgeräten und -einrichtungen	168	-	.	.	-	-	564
31	Herstellung von Geräten der Elektrizitätserzeugung, -verteilung u. ä.	1 058	1 156	.	.	-	-	2 736
32	Rundfunk-, Fernseh- und Nachrichtentechnik	449	.	.	853	-	-	1 868
33	Medizin-, Mess-, Steuer- und Regelungstechnik, Optik	927	.	494	-	.	-	2 203
34	Herstellung von Kraftwagen und Kraftwagenteilen	317	.	.	.	.	.	4 576
35	Sonstiger Fahrzeugbau	289	-	.	.	2 174	.	8 004
36	Herstellung von Möbeln, Schmuck, Musikinstrumenten, Sportgeräten, Spielwaren und sonstigen Erzeugnissen	616	.	492	.	-	-	1 758
37	Recycling	842	470	352	-	-	-	1 664
	<b>Land Brandenburg</b>	<b>20 958</b>	<b>11 686</b>	<b>13 295</b>	<b>13 186</b>	<b>9 051</b>	<b>17 867</b>	<b>86 043</b>

**3.3. Umsatz im September 2002 des Verarbeitenden Gewerbes sowie des Bergbaus und der Gewinnung von Steinen und Erden nach Wirtschaftszweigen und Beschäftigtengrößenklassen (ohne Handwerk)**

Nr. der Klassifikation	Wirtschaftszweig	in Betrieben mit ... Beschäftigten						
		unter 50	50 - 99	100 - 199	200 - 499	500 - 999	1 000 und mehr	Insgesamt
		1 000 EUR						
<b>C</b>	<b>Bergbau und Gewinnung von Steinen und Erden</b>		3 908	-	-	-		55 109
10	Kohlenbergbau, Torfgewinnung		-	-	-	-		
11	Gewinnung von Erdöl und Erdgas, Erbringung damit verbundener Dienstleistungen		-	-	-	-		
12	Bergbau auf Uran- und Thoriumerze		-	-	-	-		
13	Erzbergbau		-	-	-	-		
14	Gewinnung von Steinen und Erden, sonstiger Bergbau	7 356	3 908	-	-	-	-	11 264
<b>D</b>	<b>Verarbeitendes Gewerbe</b>		144 580	223 759	230 924	112 257		1 403 761
15	Ernährungsgewerbe	41 365	28 789	56 008	56 497	-	-	182 659
16	Tabakverarbeitung	-	-	-	-	-	-	-
17	Textilgewerbe	1 821	-	-	-	-	-	4 998
18	Bekleidungsgewerbe	-	-	-	-	-	-	2 552
19	Ledergewerbe	-	-	-	-	-	-	-
20	Holzgewerbe (ohne Herstellung von Möbeln)	8 532	-	31 295	-	-	-	58 817
21	Papiergewerbe	5 963	3 317	-	-	-	-	50 814
22	Verlagsgewerbe, Druckgewerbe, Vervielfältigung von bespielten Ton-, Bild- und Datenträgern	11 503	9 028	-	-	-	-	35 229
23	Kokerei, Mineralölverarbeitung, Herstellung und Verarbeitung von Spalt- und Brutstoffen	-	-	-	-	-	-	-
24	Chemische Industrie	21 848	-	12 926	-	-	-	109 603
25	Herstellung von Gummi- und Kunststoffwaren	19 928	8 311	9 865	-	-	-	71 501
26	Glasgewerbe, Keramik, Verarbeitung von Steinen und Erden	47 372	20 105	15 633	-	-	-	104 159
27	Metallerzeugung und -bearbeitung	3 534	5 453	7 467	-	-	-	117 041
28	Herstellung von Metallerzeugnissen	38 663	-	25 193	-	-	-	91 840
29	Maschinenbau	24 308	-	17 317	24 763	-	-	105 738
30	Herstellung von Büromaschinen, Datenverarbeitungsgeräten und -einrichtungen	2 325	-	-	-	-	-	9 829
31	Herstellung von Geräten der Elektrizitätserzeugung, -verteilung u. ä.	11 128	11 506	-	-	-	-	30 942
32	Rundfunk-, Fernseh- und Nachrichtentechnik	3 442	-	-	12 181	-	-	21 220
33	Medizin-, Mess-, Steuer- und Regelungstechnik, Optik	8 600	-	7 755	-	-	-	20 991
34	Herstellung von Kraftwagen und Kraftwagenteilen	3 294	-	-	-	-	-	60 543
35	Sonstiger Fahrzeugbau	2 758	-	-	-	-	-	97 056
36	Herstellung von Möbeln, Schmuck, Musikinstrumenten, Sportgeräten, Spielwaren und sonstigen Erzeugnissen	5 148	8 476	-	-	-	-	22 464
37	Recycling	8 745	9 234	12 273	-	-	-	30 252
	<b>Land Brandenburg</b>	<b>280 837</b>	<b>148 488</b>	<b>223 759</b>	<b>230 924</b>	<b>112 257</b>	<b>462 605</b>	<b>1 458 870</b>

**3.4. Betriebe Ende September 2002 des Verarbeitenden Gewerbes sowie des Bergbaus und der Gewinnung von Steinen und Erden nach Verwaltungsbezirken und Beschäftigtengrößenklassen (ohne Handwerk)**

Lfd. Nr.	Verwaltungsbezirk	Betriebe mit ... Beschäftigten						
		unter 50	50 - 99	100 - 199	200 - 499	500 - 999	1 000 und mehr	Insgesamt
		Anzahl						
	Kreisfreie Städte							
1	Brandenburg an der Havel	45	4	3	2	2	1	57
2	Cottbus	44	4	3	2	1	—	54
3	Frankfurt (Oder)	43	1	1	1	—	—	46
4	Potsdam	46	3	2	—	1	—	52
	Landkreise							
5	Barnim	122	8	6	3	—	—	139
6	Dahme-Spreewald	146	12	7	6	—	—	171
7	Elbe-Elster	101	17	10	2	—	—	130
8	Havelland	140	7	7	4	2	—	160
9	Märkisch-Oderland	137	6	5	2	—	—	150
10	Oberhavel	152	15	8	4	1	1	181
11	Oberspreewald-Lausitz	106	11	8	2	—	2	129
12	Oder-Spree	141	9	7	2	1	1	161
13	Ostprignitz-Ruppin	99	7	6	3	—	—	115
14	Potsdam-Mittelmark	241	19	5	1	—	—	266
15	Prignitz	75	7	4	4	1	—	91
16	Spree-Neiße	92	11	5	2	2	1	113
17	Teltow-Fläming	161	16	9	3	2	2	193
18	Uckermark	110	10	2	1	—	1	124
19	Land Brandenburg	2 001	167	98	44	13	9	2 332



**3.5. Beschäftigte Ende September 2002 des Verarbeitenden Gewerbes sowie des Bergbaus und der Gewinnung von Steinen und Erden nach Verwaltungsbezirken und Beschäftigtengrößenklassen (ohne Handwerk)**

Lfd. Nr.	Verwaltungsbezirk	in Betrieben mit ... Beschäftigten						
		unter 50	50 - 99	100 - 199	200 - 499	500 - 999	1 000 und mehr	Insgesamt
		Anzahl						
	Kreisfreie Städte							
1	Brandenburg an der Havel	566	266	401	.	.	.	4 345
2	Cottbus	435	307	476	.	.	—	2 634
3	Frankfurt (Oder)	347	.	.	.	—	—	981
4	Potsdam	262	.	.	—	.	—	1 337
	Landkreise							
5	Barnim	1 136	.	762	.	—	—	3 457
6	Dahme-Spreewald	1 422	.	786	.	—	—	4 757
7	Elbe-Elster	1 316	.	1 507	.	—	—	4 812
8	Havelland	1 417	466	.	927	.	—	5 321
9	Märkisch-Oderland	1 385	.	748	.	—	—	3 236
10	Oberhavel	1 677	1 030	1 124	.	.	.	8 237
11	Oberspreewald-Lausitz	1 150	719	1 055	.	—	.	7 045
12	Oder-Spree	1 376	648	912	.	.	.	7 340
13	Ostprignitz-Ruppin	1 137	464	827	743	—	—	3 171
14	Potsdam-Mittelmark	2 385	1 354	.	.	—	—	4 609
15	Prignitz	724	467	497	.	.	—	3 553
16	Spree-Neiße	1 169	766	679	.	.	.	7 741
17	Teltow-Fläming	1 940	1 072	1 213	.	.	.	9 260
18	Uckermark	1 114	769	.	.	—	1 609	4 207
19	Land Brandenburg	20 958	11 686	13 295	13 186	9 051	17 867	86 043

**3.6. Umsatz im September 2002 des Verarbeitenden Gewerbes sowie des Bergbaus und der Gewinnung von Steinen und Erden nach Verwaltungsbezirken und Beschäftigtengrößenklassen (ohne Handwerk)**

Lfd. Nr.	Verwaltungsbezirk	in Betrieben mit ... Beschäftigten						
		unter 50	50 - 99	100 - 199	200 - 499	500 - 999	1 000 und mehr	Insgesamt
		1 000 EUR						
	Kreisfreie Städte							
1	Brandenburg an der Havel	6 101	3 763	2 241	.	.	.	59 742
2	Cottbus	4 316	2 316	2 218	.	.	-	14 370
3	Frankfurt (Oder)	3 347	.	.	.	-	-	12 598
4	Potsdam	2 761	.	.	-	.	-	12 927
	Landkreise							
5	Barnim	19 391	.	17 669	.	-	-	51 812
6	Dahme-Spreewald	17 877	.	17 232	.	-	-	64 137
7	Elbe-Elster	13 923	.	17 094	.	-	-	66 783
8	Havelland	14 819	.	14 416	18 364	.	-	84 334
9	Märkisch-Oderland	16 174	.	8 058	.	-	-	45 940
10	Oberhavel	22 591	14 453	17 642	.	.	.	112 635
11	Oberspreewald-Lausitz	21 185	7 881	24 419	.	-	.	112 781
12	Oder-Spree	19 818	14 766	12 880	.	.	.	159 843
13	Ostprignitz-Ruppin	17 382	4 215	29 372	17 963	-	-	68 932
14	Potsdam-Mittelmark	35 698	22 475	.	.	-	-	73 705
15	Prignitz	14 428	5 464	5 342	22 057	-	-	47 291
16	Spree-Neiße	16 801	8 316	6 535	.	.	.	110 534
17	Teltow-Fläming	21 051	12 932	16 884	.	.	.	140 681
18	Uckermark	13 174	6 416	.	.	-	.	219 825
19	Land Brandenburg	280 837	148 488	223 759	230 924	112 257	462 605	1 458 870

**Klassifikation der Wirtschaftszweige, Ausgabe 1993 (WZ 93),  
und Zuordnung der Klassen nach WZ 93 zu den Hauptgruppen**

**Bereich: Bergbau und Gewinnung von Steinen und Erden, Verarbeitendes Gewerbe**

**Vorbemerkung:** Mit Beginn des Jahres 1995 trat eine neue „Klassifikation der Wirtschaftszweige, Ausgabe 1993 (WZ 93)“ in Kraft. Diese neue nationale Klassifikation ersetzt die bisherige „Systematik der Wirtschaftszweige, Fassung für die Statistik im Produzierenden Gewerbe (SYPRO)“. Sie wurde aus der europäischen Klassifikation NACE Rev. 1 abgeleitet, die nach Ablauf einer Übergangsfrist ab 1995 in allen Mitgliedstaaten der Europäischen Union sowohl für die Erhebung als auch für die Darstellung der statistischen Daten anzuwenden ist.

In der ersten Spalte sind die Buchstaben der Abschnitte, die Buchstabenkombinationen der Unterabschnitte sowie die Nummern der Abteilungen, Gruppen und Klassen der WZ 93 angegeben. Die Reihenfolge der Wirtschaftszweige richtet sich nach der WZ 93. In der zweiten Spalte ist die Bezeichnung des jeweiligen Wirtschaftszweiges der WZ 93 angegeben.

In der dritten Spalte ist die Zuordnung der Klassen (Viersteller) der WZ 93 zu den neuen Hauptgruppen des Bereiches Bergbau und Gewinnung von Steinen und Erden, Verarbeitendes Gewerbe durch folgende Buchstaben gekennzeichnet:

A = Vorleistungsgüterproduzenten,  
B = Investitionsgüterproduzenten,

GG = Gebrauchsgüterproduzenten,  
VG = Verbrauchsgüterproduzenten.

**Hinweis:** Angaben zum Merkmal Auftragseingang müssen nur für die mit einem \* gekennzeichneten Wirtschaftszweige gemeldet werden.

**Abkürzungen:** a.n.g. = anderweitig nicht genannt; EGKS = Europäische Gemeinschaft für Kohle und Stahl; einschl. = einschließlich; NE- = Nichteisen-; u.ä. = und ähnliche(s)

Nr. der Klassifikation	Bezeichnung	Hauptgruppe
C	Bergbau und Gewinnung von Steinen und Erden	
CA	Kohlenbergbau, Torfgewinnung, Gewinnung von Erdöl und Erdgas, Bergbau auf Uran- und Thoriumerze	
10	Kohlenbergbau, Torfgewinnung	
10.10	Steinkohlenbergbau und -brikettherstellung	A
10.20	Braunkohlenbergbau und -brikettherstellung	A
10.30	Torfgewinnung und -veredlung	A
11	Gewinnung von Erdöl und Erdgas, Erbringung damit verbundener Dienstleistungen	
11.10	Gewinnung von Erdöl und Erdgas	A
11.20	Erbringung von Dienstleistungen bei der Gewinnung von Erdöl und Erdgas	A
12.00	Bergbau auf Uran- und Thoriumerze	A
CB	Erzbergbau, Gewinnung von Steinen und Erden, sonstiger Bergbau	
13	Erzbergbau	
13.10	Eisenerzbergbau	A
13.20	NE-Metallerzbergbau (ohne Bergbau auf Uran- und Thoriumerze)	A
14	Gewinnung von Steinen und Erden, sonstiger Bergbau	
14.1	Gewinnung von Natursteinen	
14.11	Gewinnung von Naturwerksteinen und Natursteinen a.n.g.	A
14.12	Gewinnung von Kalk-, Dolomit-, Gips- und Anhydritstein sowie Kreide	A
14.13	Gewinnung von Schiefer	A
14.2	Gewinnung von Kies, Sand, Ton und Kaolin	
14.21	Gewinnung von Kies und Sand	A
14.22	Gewinnung von Ton und Kaolin	A
14.30	Bergbau auf chemische und Düngemittelminerale	A
14.40	Gewinnung von Salz	A
14.50	Gewinnung von Steinen und Erden a.n.g., sonstiger Bergbau	A

Nr. der Klassifikation	Bezeichnung	Hauptgruppe
D	Verarbeitendes Gewerbe	
DA	Ernährungsgewerbe und Tabakverarbeitung	
15	Ernährungsgewerbe	
15.1	Schlachten und Fleischverarbeitung	
15.11	Schlachten (ohne Schlachten von Geflügel)	VG
15.12	Schlachten von Geflügel	VG
15.13	Fleischverarbeitung	VG
15.20	Fischverarbeitung	VG
15.3	Obst- und Gemüseverarbeitung	
15.31	Verarbeitung von Kartoffeln	VG
15.32	Herstellung von Frucht- und Gemüsesäften	VG
15.33	Verarbeitung von Obst und Gemüse a.n.g.	VG
15.4	Herstellung von pflanzlichen und tierischen Ölen und Fetten	
15.41	Herstellung von rohen Ölen und Fetten	A
15.42	Herstellung von raffinierten Ölen und Fetten	VG
15.43	Herstellung von Margarine u.ä. Nahrungsfetten	VG
15.5	Milchverarbeitung	
15.51	Milchverarbeitung (ohne Herstellung von Speiseeis)	VG
15.52	Herstellung von Speiseeis	VG
15.6	Mahl- und Schälmmühlen, Herstellung von Stärke und Stärkeerzeugnissen	
15.61	Mahl- und Schälmmühlen	A
15.62	Herstellung von Stärke und Stärkeerzeugnissen	A
15.7	Herstellung von Futtermitteln	
15.71	Herstellung von Futtermitteln für Nutztiere	A
15.72	Herstellung von Futtermitteln für sonstige Tiere	VG
15.8	Sonstiges Ernährungsgewerbe (ohne Getränkeherstellung)	
15.81	Herstellung von Backwaren (ohne Dauerbackwaren)	VG
15.82	Herstellung von Dauerbackwaren	VG
15.83	Zuckerindustrie	VG

Nr. der Klassifikation	Bezeichnung	Hauptgruppe
15.84	Herstellung von Süßwaren (ohne Dauerbackwaren)	VG
15.85	Herstellung von Teigwaren	VG
15.86	Verarbeitung von Kaffee und Tee, Herstellung von Kaffee-Ersatz	VG
15.87	Herstellung von Würzen und Soßen	VG
15.88	Herstellung von homogenisierten und diätetischen Nahrungsmitteln	VG
15.89	Herstellung von sonstigen Nahrungsmitteln (ohne Getränke)	VG
15.9	Getränkherstellung	
15.91	Herstellung von Spirituosen	VG
15.92	Alkoholbrennerei	A
15.93	Herstellung von Wein aus frischen Trauben	VG
15.94	Herstellung von Apfelwein und sonstigen Fruchtweinen	VG
15.95	Herstellung von Wermutwein und sonstigen aromatisierten Weinen	VG
15.96	Herstellung von Bier	VG
15.97	Herstellung von Malz	A
15.98	Mineralbrunnen, Herstellung von Erfrischungsgetränken	VG
16.00	Tabakverarbeitung	VG
DB	Textil und Bekleidungsgewerbe	
17	Textilgewerbe	
17.1	Spinnstoffaufbereitung und Spinnerei	
• 17.11	Baumwollaufbereitung und -spinnerei	A
• 17.12	Wollaufbereitung und Streichgarnspinnerei	A
• 17.13	Wollaufbereitung und Kammgarnspinnerei	A
17.14	Flachsaufbereitung und -spinnerei	A
17.15	Zwirnen und Texturieren von Filamentgarnen, Seidenaufbereitung und -spinnerei	A
• 17.16	Nähgarnfertigung	A
17.17	Sonstige Spinnstoffaufbereitung und Spinnerei	A
17.2	Weberei	
• 17.21	Baumwollweberei	A
• 17.22	Streichgarnweberei	A
• 17.23	Kammgarnweberei	A
• 17.24	Seiden- und Filamentgarnweberei	A
17.25	Sonstige Weberei	A
• 17.30	Textilveredlung	A
• 17.40	Herstellung von konfektionierten Textilwaren (ohne Bekleidung)	VG
17.5	Sonstiges Textilgewerbe (ohne Herstellung von Maschenware)	
• 17.51	Herstellung von Teppichen	VG
• 17.52	Herstellung von Sailerwaren	A
• 17.53	Herstellung von Vliesstoff und Erzeugnissen daraus (ohne Bekleidung)	A
• 17.54	Textilgewerbe a.n.g.	A
• 17.60	Herstellung von gewirktem und gestricktem Stoff	A
17.7	Herstellung von gewirkten und gestrickten Fertigerzeugnissen	

Nr. der Klassifikation	Bezeichnung	Hauptgruppe
• 17.71	Herstellung von Strumpfwaren	VG
• 17.72	Herstellung von Pullovern, Strickjacken u.ä.	VG
18	Bekleidungsgewerbe	
• 18.10	Herstellung von Lederbekleidung	VG
18.2	Herstellung von Bekleidung (ohne Lederbekleidung)	
• 18.21	Herstellung von Arbeits- und Berufsbekleidung	VG
• 18.22	Herstellung von Oberbekleidung (ohne Arbeits- und Berufsbekleidung)	VG
• 18.23	Herstellung von Wäsche	VG
• 18.24	Herstellung von sonstiger Bekleidung und Bekleidungszubehör	VG
18.30	Zurichtung und Färben von Fellen, Herstellung von Pelzwaren	VG
DC	Ledergewerbe	
19	Ledergewerbe	
• 19.10	Ledererzeugung	A
• 19.20	Lederverarbeitung (ohne Herstellung von Lederbekleidung und Schuhen)	VG
• 19.30	Herstellung von Schuhen	VG
DD	Holzgewerbe (ohne Herstellung von Möbeln)	
20	Holzgewerbe (ohne Herstellung von Möbeln)	
• 20.10	Säge-, Hobel- und Holzimprägnierwerke	A
• 20.20	Furnier-, Sperrholz-, Holzfaserplatten- und Holzspanplattenwerke	A
• 20.30	Herstellung von Konstruktionsteilen, Fertigbauteilen, Ausbauelementen und Fertigteilbauten aus Holz	A
20.40	Herstellung von Verpackungsmitteln und Lagerbehältern aus Holz	A
20.5	Herstellung von Holzwaren a.n.g. sowie von Kork-, Flecht- und Korbwaren	
20.51	Herstellung von Holzwaren a.n.g., Veredlung von Holzwaren	VG
20.52	Herstellung von Kork-, Flecht- und Korbwaren	VG
DE	Papier-, Verlags- und Druckgewerbe	
21	Papiergewerbe	
21.1	Herstellung von Holzstoff, Zellstoff, Papier, Karton und Pappe	
• 21.11	Herstellung von Holzstoff und Zellstoff	A
• 21.12	Herstellung von Papier, Karton und Pappe	A
21.2	Papier-, Karton- und Pappeverarbeitung	
• 21.21	Herstellung von Wellpapier und -pappe sowie von Verpackungsmitteln aus Papier, Karton und Pappe	A
• 21.22	Herstellung von Haushalts-, Hygiene- und Toilettenartikeln aus Zellstoff und Papier	VG
• 21.23	Herstellung von Schreibwaren und Bürobbedarf aus Papier, Karton und Pappe	A
• 21.24	Herstellung von Tapeten	A
• 21.25	Herstellung von sonstigen Waren aus Papier, Karton und Pappe	A
22	Verlagsgewerbe, Druckgewerbe, Vervielfältigung von bespielten Ton-, Bild- und Datenträgern	
22.1	Verlagsgewerbe	

Nr. der Klassifikation	Bezeichnung	Hauptgruppe
22.11	Buchverlag und Musikverlag	VG
22.12	Zeitungsverlag	VG
22.13	Zeitschriftenverlag	VG
22.14	Verlag von bespielten Tonträgern	VG
22.15	Sonstiges Verlagsgewerbe	VG
22.2	Druckgewerbe	
• 22.21	Zeitungsdruckerei	A
• 22.22	Druckerei (ohne Zeitungsdruckerei)	A
• 22.23	Druckweiterverarbeitung	A
• 22.24	Satzherstellung und Reproduktion	A
• 22.25	Sonstiges Druckgewerbe	A
22.3	Vervielfältigung von bespielten Ton-, Bild- und Datenträgern	
• 22.31	Vervielfältigung von bespielten Tonträgern	A
• 22.32	Vervielfältigung von bespielten Bildträgern	A
• 22.33	Vervielfältigung von bespielten Datenträgern	A
DF	Kokerei, Mineralölverarbeitung, Herstellung und Verarbeitung von Spalt- und Brutstoffen	
23	Kokerei, Mineralölverarbeitung, Herstellung und Verarbeitung von Spalt- und Brutstoffen	
23.10	Kokerei	A
23.20	Mineralölverarbeitung	A
23.30	Herstellung und Verarbeitung von Spalt- und Brutstoffen	A
DG	Chemische Industrie	
24	Chemische Industrie	
24.1	Herstellung von chemischen Grundstoffen	
• 24.11	Herstellung von Industriegasen	A
• 24.12	Herstellung von Farbstoffen und Pigmenten	A
• 24.13	Herstellung von sonstigen anorganischen Grundstoffen und Chemikalien	A
• 24.14	Herstellung von sonstigen organischen Grundstoffen und Chemikalien	A
• 24.15	Herstellung von Düngemitteln und Stickstoffverbindungen	A
• 24.16	Herstellung von Kunststoff in Primärformen	A
• 24.17	Herstellung von synthetischem Kautschuk in Primärformen	A
• 24.20	Herstellung von Schädlingsbekämpfungsmitteln und Pflanzenschutzmitteln	A
• 24.30	Herstellung von Anstrichmitteln, Druckfarben und Kitt	A
24.4	Herstellung von pharmazeutischen Erzeugnissen	
• 24.41	Herstellung von pharmazeutischen Grundstoffen	A
• 24.42	Herstellung von pharmazeutischen Spezialitäten und sonstigen pharmazeutischen Erzeugnissen	VG
24.5	Herstellung von Seifen, Wasch-, Reinigungs- und Körperpflegemitteln	
• 24.51	Herstellung von Seifen, Wasch-, Reinigungs- und Poliermitteln	VG
• 24.52	Herstellung von Duft- und Körperpflegemitteln	VG
24.6	Herstellung von sonstigen chemischen Erzeugnissen	

Nr. der Klassifikation	Bezeichnung	Hauptgruppe
• 24.61	Herstellung von pyrotechnischen Erzeugnissen	A
• 24.62	Herstellung von Klebstoffen und Gelatine	A
• 24.63	Herstellung von etherischen Ölen	A
• 24.64	Herstellung von fotochemischen Erzeugnissen	A
• 24.65	Herstellung von unbespielten Ton-, Bild- und Datenträgern	VG
• 24.66	Herstellung von chemischen Erzeugnissen a.n.g.	A
• 24.70	Herstellung von Chemiefasern	A
DH	Herstellung von Gummi- und Kunststoffwaren	
25	Herstellung von Gummi- und Kunststoffwaren	
25.1	Herstellung von Gummiwaren	
• 25.11	Herstellung von Bereifungen	A
25.12	Runderneuerung von Bereifungen	A
• 25.13	Herstellung von sonstigen Gummiwaren	A
25.2	Herstellung von Kunststoffwaren	
• 25.21	Herstellung von Platten, Folien, Schläuchen und Profilen aus Kunststoff	A
• 25.22	Herstellung von Verpackungsmitteln aus Kunststoff	A
• 25.23	Herstellung von Baubedarfsartikeln aus Kunststoff	A
• 25.24	Herstellung von sonstigen Kunststoffwaren	A
DI	Glasgewerbe, Keramik, Verarbeitung von Steinen und Erden	
26	Glasgewerbe, Keramik, Verarbeitung von Steinen und Erden	
26.1	Herstellung und Verarbeitung von Glas	
• 26.11	Herstellung von Flachglas	A
• 26.12	Veredlung und Verarbeitung von Flachglas	A
• 26.13	Herstellung von Hohlglas	A
• 26.14	Herstellung von Glasfaser	A
• 26.15	Herstellung, Veredlung und Verarbeitung von sonstigem Glas einschließlich technischen Glaswaren	A
26.2	Keramik (ohne Ziegelei und Baukeramik)	
• 26.21	Herstellung von keramischen Haushaltswaren und Ziergegenständen	VG
• 26.22	Herstellung von Sanitärkeramik	A
• 26.23	Herstellung von Isolatoren und Isolierteilen aus Keramik	A
• 26.24	Herstellung von keramischen Erzeugnissen für sonstige technische Zwecke	A
• 26.25	Herstellung von keramischen Erzeugnissen a.n.g.	A
• 26.26	Herstellung von feuerfesten keramischen Werkstoffen	A
• 26.30	Herstellung von keramischen Wand- und Bodenfliesen und -platten	A
• 26.40	Ziegelei, Herstellung von sonstiger Baukeramik	A
26.5	Herstellung von Zement, Kalk und gebranntem Gips	
• 26.51	Herstellung von Zement	A
26.52	Herstellung von Kalk	A
26.53	Herstellung von gebranntem Gips	A
26.6	Herstellung von Erzeugnissen aus Beton, Zement und Gips	

Nr. der Klassifikation	Bezeichnung	Hauptgruppe
26.61	Herstellung von Betonerzeugnissen für den Bau und von Kalksandsteinen	A
• 26.62	Herstellung von Gipszeugnissen für den Bau	A
26.63	Herstellung von Transportbeton	A
26.64	Herstellung von Mörtel	A
26.65	Herstellung von Faserzementwaren	A
26.66	Herstellung von Erzeugnissen aus Beton, Zement und Gips a.n.g.	A
26.70	Be- und Verarbeitung von Natursteinen a.n.g.	A
26.8	Herstellung von sonstigen Mineralerzeugnissen	
26.81	Herstellung von Mühlsteinen, Steinen zum Zerfasern, Poliersteinen und Schleifwerkzeugen	A
26.82	Herstellung von Mineralerzeugnissen a.n.g.	A
DJ	Metallerzeugung und -bearbeitung, Herstellung von Metallerzeugnissen	
27	Metallerzeugung und -bearbeitung	
• 27.10	Erzeugung von Roheisen, Stahl und Ferrolegierungen (EGKS)	A
27.2	Herstellung von Rohren	
• 27.21	Herstellung von Rohren, Rohrform-, Rohrverschluss- und Rohrverbindungsstücken aus Gusseisen	A
• 27.22	Herstellung von Stahlrohren, Rohrform-, Rohrverschluss- und Rohrverbindungsstücken aus Eisen und Stahl	A
27.3	Sonstige erste Bearbeitung von Eisen und Stahl, Herstellung von Ferrolegierungen (nicht EGKS)	
• 27.31	Herstellung von Blankstahl	A
• 27.32	Herstellung von Kaltband unter 500 mm Breite	A
• 27.33	Herstellung von Kaltprofilen	A
• 27.34	Herstellung von gezogenem Draht	A
• 27.35	Erste Bearbeitung von Eisen und Stahl a.n.g., Herstellung von Ferrolegierungen (nicht EGKS)	A
27.4	Erzeugung und erste Bearbeitung von NE-Metallen	
• 27.41	Erzeugung und erste Bearbeitung von Edelmetallen	A
• 27.42	Erzeugung und erste Bearbeitung von Aluminium	A
• 27.43	Erzeugung und erste Bearbeitung von Blei, Zink und Zinn	A
• 27.44	Erzeugung und erste Bearbeitung von Kupfer	A
• 27.45	Erzeugung und erste Bearbeitung von sonstigen NE-Metallen	A
27.5	Gießereindustrie	
• 27.51	Eisengießerei	A
• 27.52	Stahlgießerei	A
• 27.53	Leichtmetallgießerei	A
• 27.54	Buntmetallgießerei	A
28	Herstellung von Metallerzeugnissen	
28.1	Stahl- und Leichtmetallbau	
• 28.11	Herstellung von Stahl- und Leichtmetallkonstruktionen	B
• 28.12	Herstellung von Ausbauelementen aus Stahl und Leichtmetall	B
28.2	Kessel- und Behälterbau (ohne Herstellung von Dampfkesseln)	

Nr. der Klassifikation	Bezeichnung	Hauptgruppe
• 28.21	Herstellung von Tanks und Sammelbehältern	B
• 28.22	Herstellung von Heizkörpern für Zentralheizungen und von Zentralheizungskesseln	B
• 28.30	Herstellung von Dampfkesseln (ohne Zentralheizungskessel)	B
• 28.40	Herstellung von Schmiede-, Press-, Zieh- und Stanzteilen, gewalzten Ringen und pulvermetallurgischen Erzeugnissen	A
28.5	Oberflächenveredlung, Wärmebehandlung und Mechanik a.n.g.	
• 28.51	Oberflächenveredlung und Wärmebehandlung	A
• 28.52	Mechanik a.n.g.	A
28.6	Herstellung von Schneidwaren, Werkzeugen, Schlössern und Beschlägen	
• 28.61	Herstellung von Schneidwaren und Bestecken	VG
• 28.62	Herstellung von Werkzeugen	B
• 28.63	Herstellung von Schlössern und Beschlägen	A
28.7	Herstellung von sonstigen Eisen-, Blech- und Metallwaren	
• 28.71	Herstellung von Behältern aus Eisen und Stahl	B
• 28.72	Herstellung von Verpackungen und Verschlüssen aus Eisen, Stahl und NE-Metall	A
• 28.73	Herstellung von Drahtwaren	A
• 28.74	Herstellung von Schrauben, Nieten, Ketten und Federn	A
• 28.75	Herstellung von Eisen-, Blech- und Metallwaren a.n.g.	A
DK	Maschinenbau	
29	Maschinenbau	
29.1	Herstellung von Maschinen für die Erzeugung und Nutzung von mechanischer Energie (ohne Motoren für Luft- und Straßenfahrzeuge)	
• 29.11	Herstellung von Verbrennungsmotoren und Turbinen (ohne Motoren für Luft- und Straßenfahrzeuge)	B
• 29.12	Herstellung von Pumpen und Kompressoren	B
• 29.13	Herstellung von Armaturen	B
• 29.14	Herstellung von Lagern, Getrieben, Zahnradern und Antriebselementen	B
29.2	Herstellung von sonstigen Maschinen für unspezifische Verwendung	
• 29.21	Herstellung von Ofen und Brennern	B
• 29.22	Herstellung von Hebezeugen und Fördermitteln	B
• 29.23	Herstellung von kälte- und lufttechnischen Erzeugnissen für gewerbliche Zwecke	B
• 29.24	Herstellung von Maschinen für unspezifische Verwendung a.n.g.	B
29.3	Herstellung von land- und forstwirtschaftlichen Maschinen	
• 29.31	Herstellung von Ackerschleppern	B
• 29.32	Herstellung von sonstigen land- und forstwirtschaftlichen Maschinen	B
• 29.40	Herstellung von Werkzeugmaschinen	B
29.5	Herstellung von Maschinen für sonstige bestimmte Wirtschaftszweige	
• 29.51	Herstellung von Maschinen für die Metallherzeugung, von Walzwerkseinrichtungen und Gießmaschinen	B
• 29.52	Herstellung von Bergwerks-, Bau- und Baustoffmaschinen	B

Nr. der Klassifikation	Bezeichnung	Hauptgruppe
• 29.53	Herstellung von Maschinen für das Ernährungsgewerbe und die Tabakverarbeitung	B
• 29.54	Herstellung von Maschinen für das Textil-, Bekleidungs- und Ledergewerbe	B
• 29.55	Herstellung von Maschinen für das Papiergewerbe	B
• 29.56	Herstellung von Maschinen für bestimmte Wirtschaftszweige a.n.g.	B
• 29.60	Herstellung von Waffen und Munition	A
29.7	Herstellung von Haushaltsgeräten a.n.g.	
• 29.71	Herstellung von elektrischen Haushaltsgeräten	GG
• 29.72	Herstellung von nichtelektrischen Heiz-, Koch-, Heißwasser- und Heißluftgeräten a.n.g.	GG
DL	Herstellung von Büromaschinen, Datenverarbeitungsgeräten und -einrichtungen; Elektrotechnik, Feinmechanik und Optik	
30 (=30.0)	Herstellung von Büromaschinen, Datenverarbeitungsgeräten und -einrichtungen	
• 30.01	Herstellung von Büromaschinen	B
• 30.02	Herstellung von Datenverarbeitungsgeräten und -einrichtungen	B
31	Herstellung von Geräten der Elektrizitätserzeugung, -verteilung u.ä.	
• 31.10	Herstellung von Elektromotoren, Generatoren und Transformatoren	B
• 31.20	Herstellung von Elektrizitätsverteilungs- und -schalteinrichtungen	A
• 31.30	Herstellung von isolierten Elektrokabeln, -leitungen und -drähten	A
• 31.40	Herstellung von Akkumulatoren und Batterien	A
• 31.50	Herstellung von elektrischen Lampen und Leuchten	A
31.6	Herstellung von elektrischen Ausrüstungen a.n.g.	
• 31.61	Herstellung von elektrischen Ausrüstungen für Motoren und Fahrzeuge a.n.g.	A
• 31.62	Herstellung von sonstigen elektrischen Ausrüstungen a.n.g.	A
32	Rundfunk-, Fernseh- und Nachrichtentechnik	
• 32.10	Herstellung von elektronischen Bauelementen	A
• 32.20	Herstellung von nachrichtentechnischen Geräten und Einrichtungen	B
• 32.30	Herstellung von Rundfunk- und Fernsehgeräten sowie phono- und videotechnischen Geräten	GG
33	Medizin-, Mess-, Steuer- und Regelungstechnik, Optik	
• 33.10	Herstellung von medizinischen Geräten und orthopädischen Vorrichtungen	B
• 33.20	Herstellung von Mess-, Kontroll-, Navigations- u.ä. Instrumenten und Vorrichtungen	B
• 33.30	Herstellung von industriellen Prozesssteuerungsanlagen	B
• 33.40	Herstellung von optischen und fotografischen Geräten	GG
• 33.50	Herstellung von Uhren	GG

Nr. der Klassifikation	Bezeichnung	Hauptgruppe
DM	Fahrzeugbau	
34	Herstellung von Kraftwagen und Kraftwagenteilen	
• 34.10	Herstellung von Kraftwagen und Kraftwagenmotoren	B
• 34.20	Herstellung von Karosserien, Aufbauten und Anhängern	B
• 34.30	Herstellung von Teilen und Zubehör für Kraftwagen und Kraftwagenmotoren	A
35	Sonstiger Fahrzeugbau	
35.1	Schiffbau	
• 35.11	Schiffbau (ohne Boots- und Yachtbau)	B
• 35.12	Boots- und Yachtbau	GG
• 35.20	Schienenfahrzeugbau	B
• 35.30	Luft- und Raumfahrzeugbau	B
35.4	Herstellung von Krafträdern, Fahrrädern und Behindertenfahrzeugen	
• 35.41	Herstellung von Krafträdern	GG
• 35.42	Herstellung von Fahrrädern	GG
• 35.43	Herstellung von Behindertenfahrzeugen	GG
• 35.50	Fahrzeugbau a.n.g.	B
DN	Herstellung von Möbeln, Schmuck, Musikinstrumenten, Sportgeräten, Spielwaren und sonstigen Erzeugnissen; Recycling	
36	Herstellung von Möbeln, Schmuck, Musikinstrumenten, Sportgeräten, Spielwaren und sonstigen Erzeugnissen	
36.1	Herstellung von Möbeln	
• 36.11	Herstellung von Sitzmöbeln	GG
• 36.12	Herstellung von Büro- und Ladenmöbeln	B
• 36.13	Herstellung von Küchenmöbeln	GG
• 36.14	Herstellung von sonstigen Möbeln	GG
36.15	Herstellung von Matratzen	GG
36.2	Herstellung von Schmuck und ähnlichen Erzeugnissen	
36.21	Prägen von Münzen und Medaillen	GG
36.22	Herstellung von Schmuck, Gold- und Silberschmiedewaren (ohne Phantasieschmuck)	GG
36.30	Herstellung von Musikinstrumenten	GG
36.40	Herstellung von Sportgeräten	VG
36.50	Herstellung von Spielwaren	VG
36.6	Herstellung von sonstigen Erzeugnissen	
36.61	Herstellung von Phantasieschmuck	VG
36.62	Herstellung von Besen und Bürsten	VG
36.63	Herstellung von Erzeugnissen a.n.g.	VG
37	Recycling	
37.10	Recycling von Schrott	A
37.20	Recycling von nichtmetallischen Altmaterialien und Reststoffen	A

## Veröffentlichungen des Landesbetriebes für Datenverarbeitung und Statistik (Land Brandenburg) im April 2003

Veröffentlichungen können beim Landesbetrieb für Datenverarbeitung und Statistik Brandenburg - Dezernat Informationsmanagement - Postfach 60 10 52, 14410 Potsdam (Dortustraße 46), Fax: 0331 39-418, E-Mail: [vertrieb@lds.brandenburg.de](mailto:vertrieb@lds.brandenburg.de) bezogen werden.

Veröffentlichungen auf elektronischen Datenträgern sind rechts neben dem Verkaufspreis gekennzeichnet (☐ - Disketten, Ⓢ - CD-ROM).

Kennziffer	Titel	Preis in EUR
A III 1 - m 12/02	Wanderungen, Dezember 2002	1,25
A IV 11 - j/02	Schwangerschaftsabbrüche 2002	2,00
A IV 14 - j/02	Schwangerschaftskonflikt-, Schwangerschaftsberatung, Familienplanung und Sexualaufklärung 2002	3,50
A VI 6 - j/02	Erwerbstätige Land Brandenburg, kreisfreie Städte und Landkreise 1991 bis 2001 - Ergebnisse der Erwerbstätigenrechnung	3,50
B III 1/2 - j/02	Studierende an Hochschulen Wintersemester 2002/03, Endgültige Ergebnisse	4,00
C III 2 - m 12/02	Schlachtungen und Fleischerzeugung - Dezember und Jahr 2002	1,75
C III 2 - m 01/03	- Januar 2003	1,75
C III 2 - m 02/03	- Februar 2003	1,75
C III 3 - m 01/03	Milcherzeugung und Milchverwendung, Januar 2003	1,50
D III 1 - vj 4/02	Insolvenzen 2002	2,50
E I 1; 3 - m 02/03	Verarbeitendes Gewerbe sowie Bergbau und Gewinnung von Steinen und Erden - Betriebsergebnisse und Auftragseingangsindex, Februar 2003	3,75
E I 2 - m 02/03	- Produktionsindex, Februar 2003	2,00
E II 1 - m 02/03	Vorbereitende Baustellenarbeiten, Hoch- und Tiefbau (Bauhauptgewerbe) - Februar 2003	2,50
F II 1; 2 - m 01/03	Baugenehmigungen und Baufertigstellungen, Januar 2003	2,50
G III 1; 3 - m 12/02	Aus- und Einfuhr Dezember 2002, Vorläufige Ergebnisse	2,75
H I 1 - m 02/03	Straßenverkehrsunfälle - Februar 2003, Vorläufiges Ergebnis	1,25
H I 1 - j/02	- Endgültiges Ergebnis 2002	11,50
M I 2 - m 04/03	Verbraucherpreisindex, April 2003	3,00
M I 4 - vj 1/03	Messzahlen für Bauleistungspreise und Preisindizes für Bauwerke, Februar 2003	2,25
N I 1 - vj 1/03	Verdienste und Arbeitszeiten im Produzierenden Gewerbe, Handel, Kredit- und Versicherungsgewerbe - Januar 2003	2,75
P I 1 - j/02	Bruttoinlandsprodukt, Bruttowertschöpfung und Erwerbstätigkeit 1991 bis 2002	4,00
P I 3 - j/02	Arbeitnehmerentgelt, Bruttolöhne und -gehälter, Arbeitnehmer 1991 bis 2002	3,75
Daten+Analysen Heft 1/2003	Jahresbericht 2002	5,25
Verzeichnis	Behörden 2003	8,00
		23,00 ☐