


Statistische Berichte

Landesbetrieb für
Datenverarbeitung
und Statistik
Land Brandenburg




E11-j/01
E17-j/01

Verarbeitendes Gewerbe sowie Bergbau und Gewinnung von Steinen und Erden im Land Brandenburg

2001

Betriebe, Beschäftigte und Umsatz
nach Beschäftigtengrößenklassen

Ergebnisse des Monatsberichtes und der
Erhebung für Kleinbetriebe



Produzierendes
Gewerbe

Erarbeitet:

Landesbetrieb für Datenverarbeitung und Statistik
Dezernat Unternehmensregister, Industriestatistik

Herausgeber:

Landesbetrieb für Datenverarbeitung und Statistik
Dezernat Informationsmanagement
Postfach 60 10 52, 14410 Potsdam

Dortustraße 46, 14467 Potsdam

Telefon: 0331 39 - 575

Fax: 0331 39 - 418

Internet: www.brandenburg.de/lds

E-Mail: Info@lds.brandenburg.de

Erschienen im April 2002

Preis: 3,00 EUR

© Landesbetrieb für Datenverarbeitung und Statistik, Potsdam, 2002

Für nichtgewerbliche Zwecke sind Vervielfältigung und unentgeltliche Verbreitung, auch auszugsweise, mit Quellenangabe gestattet. Die Verbreitung, auch auszugsweise, über elektronische Systeme/Datenträger bedarf der vorherigen Zustimmung. Alle übrigen Rechte bleiben vorbehalten.

Inhalt

Erläuterungen	4
I. Grafiken	
1. Anteil ausgewählter Wirtschaftszweige an der Industrie in Brandenburg	9
2. Betriebe, Beschäftigte und Umsatz der Industrie nach Beschäftigtengrößenklassen	11
II. Tabellenteil	
1.1. Betriebe Ende September 2001 nach Wirtschaftszweigen und Beschäftigten- größenklassen (Betriebe des Monatsberichtes)	10
1.2. Beschäftigte Ende September 2001 nach Wirtschaftszweigen und Beschäftigten- größenklassen (Betriebe des Monatsberichtes)	12
1.3. Umsatz der Betriebe im September 2001 nach Wirtschaftszweigen und Beschäftigtengrößenklassen (Betriebe des Monatsberichtes)	14
2.1. Industrielle Kleinbetriebe Ende September 2001 nach Wirtschaftszweigen und Beschäftigtengrößenklassen	16
2.2. Beschäftigte in industriellen Kleinbetrieben Ende September 2001 nach Wirtschaftszweigen und Beschäftigtengrößenklassen	17
2.3. Umsatz in industriellen Kleinbetrieben im September 2001 nach Wirtschaftszweigen und Beschäftigtengrößenklassen	18
2.4. Betriebe, Beschäftigte und Umsatz im September 2001 nach Wirtschaftszweigen	19
2.5. Betriebe, Beschäftigte und Umsatz im September 2001 nach Verwaltungsbezirken	20
3.1. Betriebe Ende September 2001 des Verarbeitenden Gewerbes sowie des Bergbaus und der Gewinnung von Steinen und Erden nach Wirtschaftszweigen und Beschäftigtengrößenklassen (ohne Handwerk)	21
3.2. Beschäftigte Ende September 2001 des Verarbeitenden Gewerbes sowie des Bergbaus und der Gewinnung von Steinen und Erden nach Wirtschaftszweigen und Beschäftigtengrößenklassen (ohne Handwerk)	22
3.3. Umsatz im September 2001 des Verarbeitenden Gewerbes sowie des Bergbaus und der Gewinnung von Steinen und Erden nach Wirtschaftszweigen und Beschäftigtengrößenklassen (ohne Handwerk)	23
3.4. Betriebe Ende September 2001 des Verarbeitenden Gewerbes sowie des Bergbaus und der Gewinnung von Steinen und Erden nach Verwaltungsbezirken und Beschäftigtengrößenklassen (ohne Handwerk)	24
3.5. Beschäftigte Ende September 2001 des Verarbeitenden Gewerbes sowie des Bergbaus und der Gewinnung von Steinen und Erden nach Verwaltungsbezirken und Beschäftigtengrößenklassen (ohne Handwerk)	25
3.6. Umsatz im September 2001 des Verarbeitenden Gewerbes sowie des Bergbaus und der Gewinnung von Steinen und Erden nach Verwaltungsbezirken und Beschäftigtengrößenklassen (ohne Handwerk)	26
Anhang: Klassifikation der Wirtschaftszweige (Kurzfassung)	

Erläuterungen

Rechtsgrundlagen

- Bundesstatistikgesetz (BStatG) vom 22. Januar 1987 (BGBl. I S. 462, 565), zuletzt geändert durch Artikel 3 Abs. 18 des Gesetzes vom 21. Dezember 2000 (BGBl. I S. 1857),
- Gesetz über die Statistik im Produzierenden Gewerbe (ProdGewStatG) in der Fassung der Bekanntmachung vom 30. Mai 1980 (BGBl. I S. 641), zuletzt geändert durch Artikel 5 Nr. 1 des Gesetzes vom 19. Dezember 2000 (BGBl. I S. 1765).

Ziel der Statistik

In der vorliegenden Veröffentlichung werden die September-Ergebnisse des Monatsberichts für Betriebe und der Erhebung für industrielle Kleinbetriebe des Verarbeitenden Gewerbes sowie des Bergbaus und der Gewinnung von Steinen und Erden nach Beschäftigtengrößenklassen nachgewiesen. Man erhält damit einen Überblick über die Betriebsgrößenstruktur der einzelnen Branchen dieses Bereichs. Darüber hinaus werden Grundinformationen zur Beurteilung der wirtschaftlichen Bedeutung des Verarbeitenden Gewerbes sowie des Bergbaus und der Gewinnung von Steinen und Erden zur Verfügung gestellt.

Systematik

Die Ergebnisse der Monatsberichte für Betriebe (September) und der Erhebung für industrielle Kleinbetriebe des Verarbeitenden Gewerbes sowie des Bergbaus und der Gewinnung von Steinen und Erden werden nach der Klassifikation der Wirtschaftszweige, Ausgabe 1993 (WZ 93) erhoben und aufbereitet. Im Anhang dieses Heftes finden Sie eine Kurzfassung der WZ 93 für die Abschnitte:

C = Bergbau und Gewinnung von Steinen und Erden und
D = Verarbeitendes Gewerbe.

Berichtskreis, Ausnahmen von der Erfassungsgrenze

Monatsbericht für Betriebe des Verarbeitenden Gewerbes sowie des Bergbaus und der Gewinnung von Steinen und Erden

Der Berichtskreis umfasst die Betriebe des Verarbeitenden Gewerbes sowie des Bergbaus und der Gewinnung von Steinen und Erden von Unternehmen des Produzierenden Gewerbes (Bergbau und Gewinnung von Steinen und Erden, Verarbeitendes Gewerbe, Energie- und Wasserversorgung, Baugewerbe) mit im allgemeinen 20 und mehr Beschäftigten sowie Betriebe des Verarbeitenden Gewerbes sowie des Bergbaus und der Gewinnung von Steinen und Erden mit 20 und mehr Beschäftigten von Unternehmen der übrigen Wirtschaftsbereiche einschließlich Handwerk (Unternehmenskonzept). Aus Gründen einer besseren Repräsentation ist bei folgenden Branchen der Steine- und Erdenindustrie sowie des Ernährungsgewerbes die Erfassungsgrenze auf 10 und mehr tätige Personen begrenzt worden:

- 14.11 Gewinnung von Naturwerksteinen und Natursteinen a.n.g.
- 14.21 Gewinnung von Kies und Sand
- 15.20 Fischverarbeitung
- 15.31 Verarbeitung von Kartoffeln
- 15.32 Herstellung von Frucht- und Gemüsesäften
- 15.33 Verarbeitung von Obst und Gemüse a.n.g.
- 15.71 Herstellung von Futtermitteln für Nutztiere
- 15.72 Herstellung von Futtermitteln für sonstige Tiere
- 15.91 Herstellung von Spirituosen
- 15.92 Alkoholbrennerei
- 15.97 Herstellung von Malz
- 15.98 Mineralbrunnen, Herstellung von Erfrischungsgetränken
- 26.63 Herstellung von Transportbeton

Für den Wirtschaftszweig 20.10 Säge-, Hobel- und Holzimprägnierwerke gilt als Erfassungsgrenze ein Jahreseinschnitt von mindestens 5000 Kubikmeter Rohholz (im Festmaß). Grundsätzlich nicht einbezogen werden im Rahmen dieser Statistik die öffentlichen Versorgungsbetriebe sowie die Betriebe des Baugewerbes.

Industrielle Kleinbetriebe des Verarbeitenden Gewerbes sowie des Bergbaus und der Gewinnung von Steinen und Erden

Der Berichtskreis umfasst alle industriellen Betriebe (also Betriebe ohne Handwerksrolleneintrag), die nicht zum Monatsbericht für Betriebe des Verarbeitenden Gewerbes sowie des Bergbaus und der Gewinnung von Steinen und Erden auskunftspflichtig sind, jedoch keine Baubetriebe und keine Betriebe der Elektrizitäts-, Gas-, Fernwärme- und Wasserversorgung.

Abweichend von der Erfassungsgrenze "weniger als 20 Beschäftigte" wird als Gegenstück zur Regelung für den Monatsbericht des Verarbeitenden Gewerbes sowie des Bergbaus und der Gewinnung von Steinen und Erden bei folgenden Wirtschaftszweigen die obere Erfassungsgrenze auf "weniger als 10 Beschäftigte" herabgesetzt:

- 14.11 Gewinnung von Naturwerksteinen und Natursteinen a.n.g.
- 14.21 Gewinnung von Kies und Sand
- 15.20 Fischverarbeitung
- 15.31 Verarbeitung von Kartoffeln
- 15.32 Herstellung von Frucht- und Gemüsesäften
- 15.33 Verarbeitung von Obst und Gemüse a.n.g.
- 15.71 Herstellung von Futtermitteln für Nutztiere
- 15.72 Herstellung von Futtermitteln für sonstige Tiere
- 15.91 Herstellung von Spirituosen
- 15.92 Alkoholbrennerei
- 15.97 Herstellung von Malz
- 15.98 Mineralbrunnen, Herstellung von Erfrischungsgetränken
- 26.63 Herstellung von Transportbeton

Für den Wirtschaftszweig 20.10 Säge-, Hobel- und Holzimprägnierwerke gilt als Erfassungsgrenze ein Jahreseinschnitt bis höchstens 5000 Kubikmeter Rohholz (im Festmaß).

Der in der Erhebung ermittelte Beschäftigtenstand vom September des jeweiligen Jahres kann von den oben genannten Abschneidegrenzen unter Umständen durch die Vergrößerung einzelner Betriebe im Laufe des Jahres erheblich abweichen. Zum Jahresanfang des Folgejahres werden diese Einheiten in den Berichtskreis des Monatsberichtes für Betriebe des Verarbeitenden Gewerbes sowie des Bergbaus und der Gewinnung von Steinen und Erden überführt.

Zusammenführung von Ergebnissen

Durch die stufenweise Umstellung der Statistiken im Produzierenden Gewerbe auf ein abgestimmtes System kurz- und längerfristiger Erhebungen in den 70-er Jahren trat ab 1977 ein Bruch in der homogenen Berichtsabgrenzung ein.

Der wesentliche Unterschied besteht darin, dass im Monatsbericht Betriebe und Unternehmen mit Handwerksrolleneintrag erfasst werden, während sich die Kleinbetriebserhebung nur auf Industriebetriebe erstreckt. Eine Einbeziehung der Betriebe des Verarbeitenden Handwerks in die Kleinbetriebserhebung ist aufgrund der Rechtslage nicht zulässig.

Es ist daher nicht möglich, zu den Ergebnissen des Monatsberichts September die Ergebnisse der Kleinbetriebserhebung zu addieren und damit zu sogenannten „Totalergebnissen“ für den Bereich des Verarbeitenden Gewerbes sowie des Bergbaus und der Gewinnung von Steinen und Erden zu gelangen. Eine Ergänzung der beiden Erhebungen zu einer homogenen Gesamtheit ist nur bei der Herausnahme der Handwerksbetriebe aus den Monatsberichtsergebnissen möglich. (Dargestellt im Tabellenteil 3)

Darstellung der Ergebnisse

Die vorliegende Veröffentlichung gliedert sich in 3 Abschnitte.

Im ersten Abschnitt werden die Ergebnisse des Monatsberichts nach Beschäftigtengrößenklassen dargestellt.

Der zweite Abschnitt enthält die Ergebnisse für die industriellen Kleinbetriebe (Betriebe mit im allgemeinen weniger als 20 Beschäftigten) ausschließlich aus der Erhebung der Kleinbetriebe. Wie bereits im Abschnitt "Berichtskreis" erwähnt, sind hier auch Betriebe enthalten die dem Berichtskreis der Kleinbetriebserhebung "entwachsen" sind. Für die Festlegung der Größenklassen ist die Beschäftigtenzahl der Betriebe am Ende des Berichtsmonats September maßgebend.

Der dritte Abschnitt enthält die zusammengeführten Ergebnisse des Monatsberichts September mit der Kleinbetriebserhebung unter Ausschluss der zum Monatsbericht meldenden Handwerksbetriebe.

Aussagen zum Bergbau und Gewinnung von Steinen und Erden konnten aus Gründen der Geheimhaltung nur in den Abschnitt 3 aufgenommen werden.

Die Ergebnisse werden für die Erhebungs- und Darstellungseinheit „Betrieb“ dargeboten. Die Zuordnung der Betriebe zum jeweiligen Wirtschaftsbereich erfolgt nach dem Schwerpunkt ihrer wirtschaftlichen Tätigkeit, gemessen an den Beschäftigten.

Auch wenn die wirtschaftliche Bedeutung und die Betriebsgrößenstrukturen des Wirtschaftsbereichs Verarbeitendes Gewerbe sowie Bergbau und Gewinnung von Steinen und Erden wegen der im Rahmen der o. a. Erhebungen z. T. nicht erfassten kleinen Handwerksbetriebe nicht vollständig dargestellt werden können, so werden doch Strukturinformationen zur Beurteilung dieses Wirtschaftsbereichs nach einzelnen Wirtschaftszweigen und Regionen bereitgestellt.

Die Veröffentlichung enthält keine Darstellung nach Wirtschaftshauptgruppen.

Geheimhaltung

Gemäß § 16 Abs. 1 des Bundesstatistikgesetzes sind Einzelangaben von Betrieben und Unternehmen grundsätzlich geheim zu halten.

Die Veröffentlichung zusammengefasster Angaben ist nur zulässig, wenn das Gesamtvolumen nicht maßgeblich (Dominanzgrenze 80 %) von einer Einzelangabe bestimmt wird. Somit kann es notwendig sein, Angaben von strukturbestimmenden Wirtschaftszweigen sowohl für das Land insgesamt als auch für Kreise geheim zu halten. Insbesondere der Tiefengliederung der Angaben sind damit in der Veröffentlichung Grenzen gesetzt. Ein Errechnen von Einzelangaben muss durch Auspunkten sog. Abdeckpositionen unterbunden werden.

Definitionen

Betrieb

Örtliche Niederlassung (nicht Unternehmen) des Verarbeitenden Gewerbes sowie des Bergbaus und der Gewinnung von Steinen und Erden (einschl. Verwaltungs-, Reparatur-, Montage- und Hilfsbetriebe, die mit dem meldenden Betrieb örtlich verbunden sind oder in dessen Nähe liegen). Örtlich getrennte Hauptverwaltungen von Unternehmen des Verarbeitenden Gewerbes sowie des Bergbaus und der Gewinnung von Steinen und Erden werden ebenfalls als eigenständige Betriebe dieses Bereichs erfasst. Die Merkmalswerte sind für den gesamten Betrieb zu melden und schließen auch die nichtproduzierenden Teile ein.

Beschäftigte

Alle am Monatsende im Betrieb tätigen Personen einschließlich tätiger Inhaber und mithelfender Familienangehörige (auch unbezahlt mithelfende Familienangehörige, soweit sie mindestens 1/3 der branchenüblichen Arbeitszeit im Betrieb tätig sind), aber ohne Heimarbeiter und Zusteller im Verlagsgewerbe. Einbezogen werden u. a. auch Auszubildende, Erkrankte, Urlauber, Streikende und von der Aussperrung Betroffene, Saison- und Aushilfsarbeiter sowie Teilzeitbeschäftigte und Kurzarbeiter.

Umsatz

Umsatz aus eigener Erzeugung (einschl. Umsatz aus Verkauf von Energie, Nebenerzeugnissen und Abfällen sowie Entgelte für industrielle Dienstleistungen, wie Reparaturen, Installationen und Montagen), baugewerblicher Umsatz sowie Umsatz aus Handelsware und sonstigen nichtindustriellen Tätigkeiten (z.B. Erlöse aus Vermietung und Verpachtung, aus Lizenzverträgen, Provisionseinnahmen und aus Veräußerung und Patenten). Der Umsatz beruht auf Rechnungswerten (Fakturenwerte) ohne in Rechnung gestellte Umsatz(Mehrwert-) steuern. Im Umsatz enthalten sind Verbrauchsteuern und Kosten für Fracht, Verpackung und Porto, auch wenn diese gesondert berechnet werden. Außerordentliche und betriebsfremde Erträge aus dem Verkauf von Anlagegütern, aus der Verpachtung von Grundstücken, Zinsen, Dividenden u. dgl. sind nicht im Umsatz enthalten. Da es sich grundsätzlich um fakturierte Werte handelt, enthält der Umsatz auch nicht den Wert der Lieferungen, die innerhalb eines Unternehmens von Werk zu Werk stattfinden. Es kann daher vorkommen, dass Erzeugnisse, die an einem Standort produziert werden, im Umsatz eines anderen Betriebes enthalten sind. Der regional gegliederte Umsatz entspricht daher z. Zt. nicht der Produktion in den einzelnen Regionen, und es gibt dadurch auch Betriebe, die überhaupt kein Umsatz melden können (reine Zulieferbetriebe eines Unternehmens).

Zeichenerklärung (nach DIN 55 301)

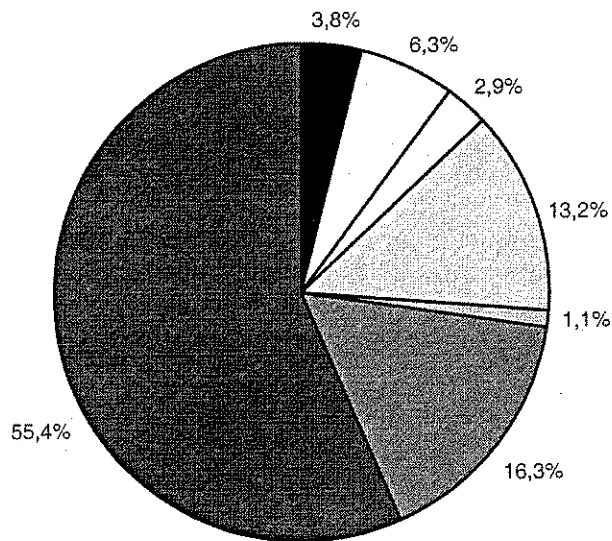
0	weniger als die Hälfte von 1 in der letzten besetzten Stelle, jedoch mehr als nichts
-	nichts vorhanden (genau Null)
.	Zahlenwert unbekannt oder geheim zu halten
x	Tabellenfach gesperrt, weil Aussage nicht sinnvoll
a.n.g.	anderweitig nicht genannt

Hinweise:

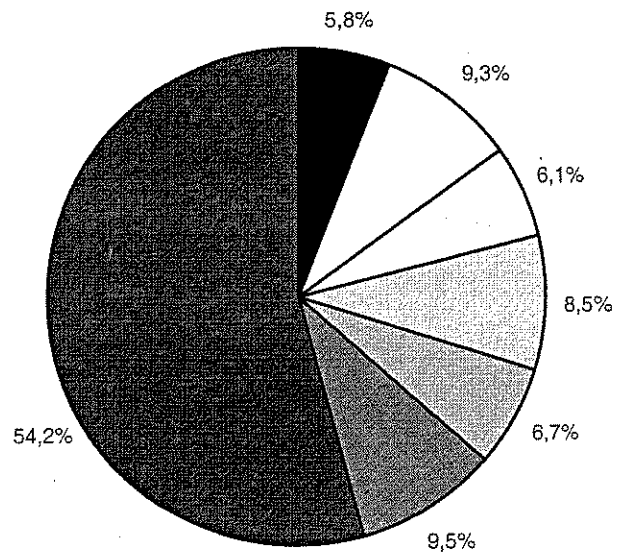
Abweichungen in den Summen, auch im Vergleich zu anderen Veröffentlichungen, erklären sich aus dem Runden von Einzelwerten.

1. Anteil ausgewählter Wirtschaftszweige an der Industrie in Brandenburg

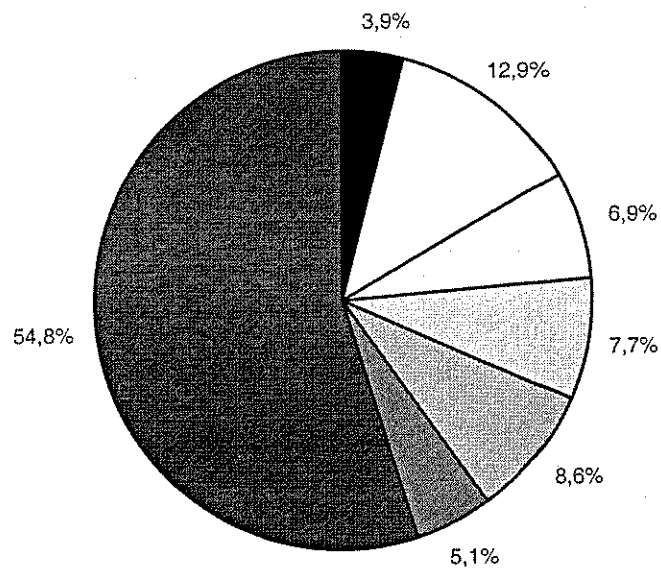
Betriebe am 30.09.2001



Beschäftigte am 30.09.2001



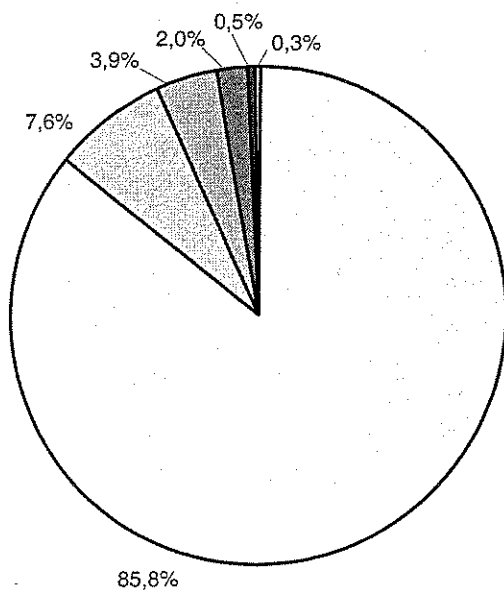
Umsatz im September 2001



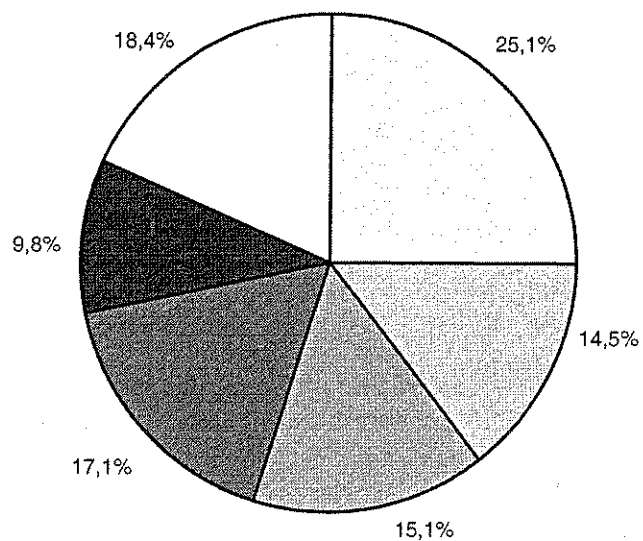
- Bergbau und Gewinnung von Steinen und Erden
- Ernährung
- Chemische Industrie
- Glasgewerbe, Keramik, Verarbeitung von Steinen und Erden
- Metallerzeugung und -bearbeitung
- Herstellung von Metallereugnissen
- übrige Wirtschaftszweige

2. Betriebe, Beschäftigte und Umsatz der Industrie nach Beschäftigtengrößenklassen

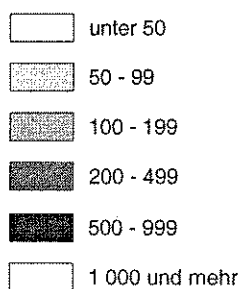
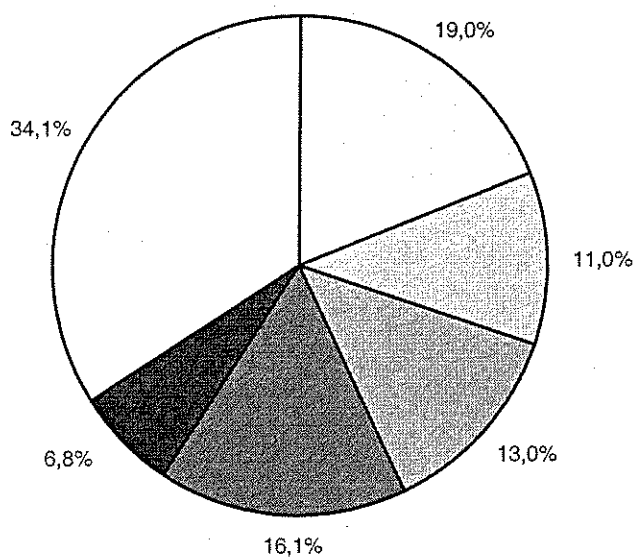
Betriebe am 30.09.2001



Beschäftigte am 30.09.2001



Umsatz im September 2001



1.1. Betriebe Ende September 2001 nach Wirtschaftszweigen

Nr. der Klassifikation	Wirtschaftszweig	Betriebe mit ... Beschäftigten			
		1 - 19	20 - 49	50 - 99	100 - 199
		Anzahl			
D	Verarbeitendes Gewerbe	233	489	239	109
15	Ernährungsgewerbe	14	70	33	26
16	Tabakverarbeitung	—	—	—	—
17	Textilgewerbe	1	4	2	2
18	Bekleidungsgewerbe	—	4	1	1
19	Ledergewerbe	—	—	2	—
20	Holzgewerbe (ohne Herstellung von Möbeln)	7	26	8	8
21	Papiergewerbe	1	10	5	2
22	Verlagsgewerbe, Druckgewerbe, Vervielfältigung von bespielten Ton-, Bild- und Datenträgern	1	17	10	1
23	Kokerei, Mineralölverarbeitung, Herstellung und Verarbeitung von Spalt- und Brutstoffen	—	—	—	—
24	Chemische Industrie	3	11	3	4
25	Herstellung von Gummi- und Kunststoffwaren	8	34	19	6
26	Glasgewerbe, Keramik, Verarbeitung von Steinen und Erden	101	58	30	9
27	Metallerzeugung und -bearbeitung	—	7	6	3
28	Herstellung von Metallerzeugnissen	33	97	48	19
29	Maschinenbau	30	51	26	7
30	Herstellung von Büromaschinen, Datenverarbeitungsgeräten und -einrichtungen	1	4	—	1
31	Herstellung von Geräten der Elektrizitätserzeugung, -verteilung u. ä.	8	23	14	3
32	Rundfunk-, Fernseh- und Nachrichtentechnik	2	11	5	2
33	Medizin-, Mess-, Steuer- und Regelungstechnik, Optik	12	28	10	5
34	Herstellung von Kraftwagen und Kraftwagenteilen	1	5	4	2
35	Sonstiger Fahrzeugbau	1	6	1	3
36	Herstellung von Möbeln, Schmuck, Musikinstrumenten, Sportgeräten, Spielwaren und sonstigen Erzeugnissen	3	18	4	4
37	Recycling	6	5	8	1
	Land Brandenburg	259	497	243	109

und Beschäftigtengrößenklassen (Betriebe des Monatsberichtes)

Betriebe mit ... Beschäftigten						Nr. der Klassifi- kation
200 - 299	300 - 399	400 - 499	500 - 999	1 000 und mehr	Insgesamt	
Anzahl						
23	18	8	11	6	1136	D
6	1	1	—	—	151	15
—	—	—	—	—	—	16
1	—	—	—	—	10	17
—	—	—	—	—	6	18
—	—	—	—	—	2	19
1	2	—	—	—	52	20
2	1	2	—	—	23	21
—	1	1	1	—	32	22
—	—	—	—	1	1	23
3	—	—	1	1	26	24
1	1	—	1	—	70	25
1	—	1	1	—	201	26
1	—	—	2	1	20	27
1	1	—	—	—	199	28
3	3	—	2	—	122	29
—	1	—	—	—	7	30
1	—	—	—	—	49	31
1	2	—	—	—	23	32
—	1	—	—	—	56	33
—	1	1	1	1	16	34
1	2	2	2	2	20	35
—	1	—	—	—	30	36
—	—	—	—	—	20	37
23	18	8	11	8	1176	

1.2. Beschäftigte Ende September 2001 nach Wirtschaftszweigen

Nr. der Klassifikation	Wirtschaftszweig	in Betrieben mit ... Beschäftigten			
		1 - 19	20 - 49	50 - 99	100 - 199
		Anzahl			
D	Verarbeitendes Gewerbe	.	.	16 560	14 888
15	Ernährungsgewerbe	198	2 416	2 597	3 631
16	Tabakverarbeitung	—	—	—	—
17	Textilgewerbe	.	113	.	.
18	Bekleidungsgewerbe	—	.	.	.
19	Ledergewerbe	—	—	.	—
20	Holzgewerbe (ohne Herstellung von Möbeln)	114	786	580	971
21	Papiergewerbe	.	343	409	.
22	Verlagsgewerbe, Druckgewerbe, Vervielfältigung von bespielten Ton-, Bild- und Datenträgern	.	604	724	.
23	Kokerei, Mineralölverarbeitung, Herstellung und Verarbeitung von Spalt- und Brutstoffen	—	—	—	—
24	Chemische Industrie	18	417	184	614
25	Herstellung von Gummi- und Kunststoffwaren	89	1 103	1 251	916
26	Glasgewerbe, Keramik, Verarbeitung von Steinen und Erden	533	1 899	2 013	1 214
27	Metallerzeugung und -bearbeitung	—	220	410	456
28	Herstellung von Metallerzeugnissen	245	2 895	3 138	2 476
29	Maschinenbau	277	1 583	1 631	.
30	Herstellung von Büromaschinen, Datenverarbeitungsgeräten und -einrichtungen	.	127	—	.
31	Herstellung von Geräten der Elektrizitätserzeugung, -verteilung u. ä.	86	779	1 034	.
32	Rundfunk-, Fernseh- und Nachrichtentechnik	19	365	.	.
33	Medizin-, Mess-, Steuer- und Regelungstechnik, Optik	69	909	746	.
34	Herstellung von Kraftwagen und Kraftwagenteilen	.	182	285	.
35	Sonstiger Fahrzeugbau	.	174	.	421
36	Herstellung von Möbeln, Schmuck, Musikinstrumenten, Sportgeräten, Spielwaren und sonstigen Erzeugnissen	38	632	.	649
37	Recycling	.	.	583	.
	Land Brandenburg	1 972	16 072	16 863	14 888

und Beschäftigtengrößenklassen (Betriebe des Monatsberichtes)

in Betrieben mit ... Beschäftigten						Nr. der Klassifi- kation
200 - 299	300 - 399	400 - 499	500 - 999	1 000 und mehr	Insgesamt	
Anzahl						
5 622	6 345	3 556	8 673	.	85 406	D
1 370	.	.	-	-	10 995	15
-	-	-	-	-	-	16
.	-	-	-	-	761	17
-	-	-	-	-	412	18
-	-	-	-	-	.	19
.	.	-	-	-	3 446	20
.	.	.	-	-	2 747	21
-	.	.	.	-	2 937	22
-	-	-	-	.	.	23
831	-	-	.	.	5 048	24
.	.	-	.	-	4 495	25
.	-	.	.	-	7 068	26
.	-	-	.	.	5 903	27
.	.	-	-	-	9 400	28
767	948	-	.	-	7 864	29
-	.	-	-	-	.	30
.	-	-	-	-	2 473	31
.	.	-	-	-	1 960	32
-	.	-	-	-	2 725	33
-	4 136	34
.	7 782	35
-	.	-	-	-	1 998	36
-	-	-	-	-	871	37
5 622	6 345	3 556	8 673	16 318	90 309	

1.3. Umsatz der Betriebe im September 2001 nach Wirtschaftszweigen

Nr. der Klassifikation	Wirtschaftszweig	in Betrieben mit ... Beschäftigten			
		1 - 19	20 - 49	50 - 99	100 - 199
		1 000 EUR			
D	Verarbeitendes Gewerbe	.	.	176 360	195 326
15	Ernährungsgewerbe	4 449	32 970	33 877	75 083
16	Tabakverarbeitung	—	—	—	—
17	Textilgewerbe	.	681	.	.
18	Bekleidungsgewerbe	—	1 093	.	.
19	Ledergewerbe	—	—	.	—
20	Holzgewerbe (ohne Herstellung von Möbeln)	971	6 820	4 259	10 666
21	Papiergewerbe	.	4 356	5 141	.
22	Verlagsgewerbe, Druckgewerbe, Vervielfältigung von bespielten Ton-, Bild- und Datenträgern	.	6 313	8 396	.
23	Kokerei, Mineralölverarbeitung, Herstellung und Verarbeitung von Spalt- und Brutstoffen	—	—	—	—
24	Chemische Industrie	723	15 301	5 304	9 700
25	Herstellung von Gummi- und Kunststoffwaren	1 014	9 482	12 182	8 496
26	Glasgewerbe, Keramik, Verarbeitung von Steinen und Erden	12 129	26 968	22 846	13 249
27	Metallerzeugung und -bearbeitung	—	3 232	5 678	6 082
28	Herstellung von Metallerzeugnissen	1 766	.	23 025	25 040
29	Maschinenbau	2 722	14 428	10 232	.
30	Herstellung von Büromaschinen, Datenverarbeitungsgeräten und -einrichtungen	.	1 593	—	.
31	Herstellung von Geräten der Elektrizitätserzeugung, -verteilung u. ä.	746	7 460	14 472	.
32	Rundfunk-, Fernseh- und Nachrichtentechnik	600	2 744	.	.
33	Medizin-, Mess-, Steuer- und Regelungstechnik, Optik	602	5 555	.	11 605
34	Herstellung von Kraftwagen und Kraftwagenteilen	.	2 088	4 248	.
35	Sonstiger Fahrzeugbau	.	1 148	.	1 843
36	Herstellung von Möbeln, Schmuck, Musikinstrumenten, Sportgeräten, Spielwaren und sonstigen Erzeugnissen	.	3 455	8 217	5 169
37	Recycling	.	1 232	5 783	.
	Land Brandenburg	31 211	167 143	180 234	195 326

und Beschäftigtengrößenklassen (Betriebe des Monatsberichtes)

in Betrieben mit ... Beschäftigten						Nr. der Klassifi- kation
200 - 299	300 - 399	400 - 499	500 - 999	1 000 und mehr	Insgesamt	
1 000 EUR						
70 417	114 842	55 564	95 704	.	1 337 660	D
23 495	.	.	-	-	192 437	15
-	-	-	-	-	-	16
.	-	-	-	-	4 907	17
-	-	-	-	-	6 152	18
-	-	-	-	-	.	19
.	.	-	-	-	41 375	20
.	.	.	-	-	63 646	21
-	.	.	.	-	30 711	22
-	-	-	-	.	.	23
.	-	-	.	.	92 019	24
.	.	-	.	-	55 836	25
.	-	.	.	-	96 864	26
.	-	-	.	.	120 368	27
.	-	-	-	-	75 068	28
6 446	10 640	-	.	-	80 100	29
-	.	-	-	-	.	30
.	-	-	-	-	26 997	31
.	.	-	-	-	21 698	32
-	.	-	-	-	23 255	33
-	40 346	34
.	159 731	35
-	.	-	-	-	23 073	36
-	-	-	-	-	11 244	37
70 417	114 842	55 564	95 704	479 336	1 389 777	

2.1. Industrielle Kleinbetriebe *) Ende September 2001 nach Wirtschaftszweigen und Beschäftigtengrößenklassen

Nr. der Klassifikation	Wirtschaftszweig	Betriebe mit ... Beschäftigten				
		1 – 4	5 – 9	10 – 19	über 20	Insgesamt
		Anzahl				
D	Verarbeitendes Gewerbe	783	347	295	80	1505
15	Ernährungsgewerbe	34	20	15	3	72
16	Tabakverarbeitung	–	–	–	–	–
17	Textilgewerbe	10	6	4	3	23
18	Bekleidungsgewerbe	1	5	4	–	10
19	Ledergewerbe	3	–	–	1	4
20	Holzgewerbe (ohne Herstellung von Möbeln)	57	22	9	4	92
21	Papiergewerbe	6	4	3	1	14
22	Verlagsgewerbe, Druckgewerbe, Vervielfältigung von bespielten Ton-, Bild- und Datenträgern	165	41	23	5	234
23	Kokerei, Mineralölverarbeitung, Herstellung und Verarbeitung von Spalt- und Brutstoffen	–	–	1	–	1
24	Chemische Industrie	17	13	12	5	47
25	Herstellung von Gummi- und Kunststoffwaren	44	29	24	6	103
26	Glasgewerbe, Keramik, Verarbeitung von Steinen und Erden	79	30	20	4	133
27	Metallerzeugung und -bearbeitung	1	2	2	3	8
28	Herstellung von Metallerzeugnissen	146	53	57	20	276
29	Maschinenbau	43	26	45	9	123
30	Herstellung von Büromaschinen, Datenverarbeitungsgeräten und -einrichtungen	6	–	2	–	8
31	Herstellung von Geräten der Elektrizitätserzeugung, -verteilung u. ä.	27	18	15	2	62
32	Rundfunk-, Fernseh- und Nachrichtentechnik	27	8	7	4	46
33	Medizin-, Mess-, Steuer- und Regelungstechnik, Optik	41	25	18	1	85
34	Herstellung von Kraftwagen und Kraftwagenteilen	2	3	4	1	10
35	Sonstiger Fahrzeugbau	8	4	2	2	16
36	Herstellung von Möbeln, Schmuck, Musikinstrumenten, Sportgeräten, Spielwaren und sonstigen Erzeugnissen	32	13	4	–	49
37	Recycling	34	25	24	6	89
	Land Brandenburg	816	362	300	80	1558

*) Ergebnisse der Kleinbetriebserhebung

2.2. Beschäftigte in industriellen Kleinbetrieben *) Ende September 2001 nach Wirtschaftszweigen und Beschäftigtengrößenklassen

Nr. der Klassifikation	Wirtschaftszweig	in Betrieben mit ... Beschäftigten				
		1 - 4	5 - 9	10 - 19	über 20	Insgesamt
		Anzahl				
D	Verarbeitendes Gewerbe	1 547	2 292	4 046	1 987	9 872
15	Ernährungsgewerbe	65	144	198	138	545
16	Tabakverarbeitung	—	—	—	—	—
17	Textilgewerbe	21	41	52	86	200
18	Bekleidungsgewerbe	.	37	49	—	89
19	Ledergewerbe	.	—	—	.	25
20	Holzgewerbe (ohne Herstellung von Möbeln)	118	149	109	93	469
21	Papiergewerbe	.	26	47	.	109
22	Verlagsgewerbe, Druckgewerbe, Vervielfältigung von bespielten Ton-, Bild- und Datenträgern	273	258	311	110	952
23	Kokerei, Mineralölverarbeitung, Herstellung und Verarbeitung von Spalt- und Brutstoffen	—	—	.	—	.
24	Chemische Industrie	43	83	157	115	398
25	Herstellung von Gummi- und Kunststoffwaren	90	195	322	144	751
26	Glasgewerbe, Keramik, Verarbeitung von Steinen und Erden	189	207	275	93	764
27	Metallerzeugung und -bearbeitung	.	.	.	63	100
28	Herstellung von Metallerzeugnissen	253	353	786	481	1 873
29	Maschinenbau	86	171	624	231	1 112
30	Herstellung von Büromaschinen, Datenverarbeitungsgeräten und -einrichtungen	.	—	.	—	42
31	Herstellung von Geräten der Elektrizitätserzeugung, -verteilung u. ä.	.	115	213	.	453
32	Rundfunk-, Fernseh- und Nachrichtentechnik	58	49	95	106	308
33	Medizin-, Mess-, Steuer- und Regelungstechnik, Optik	.	161	249	.	538
34	Herstellung von Kraftwagen und Kraftwagenteilen	.	.	66	.	105
35	Sonstiger Fahrzeugbau	13	30	.	.	124
36	Herstellung von Möbeln, Schmuck, Musikinstrumenten, Sportgeräten, Spielwaren und sonstigen Erzeugnissen	55	86	67	—	208
37	Recycling	79	160	330	128	697
	Land Brandenburg	1 622	2 396	4 114	1 987	10 119

*) Ergebnisse der Kleinbetriebserhebung

2.3. Umsatz in industriellen Kleinbetrieben *) im September 2001 nach Wirtschaftszweigen und Beschäftigengrößenklassen

Nr. der Klassifikation	Wirtschaftszweig	in Betrieben mit ... Beschäftigten.				
		1 - 4	5 - 9	10 - 19	über 20	Insgesamt
		1 000 EUR				
D	Verarbeitendes Gewerbe	15 556	21 789	46 781	21 562	105 688
15	Ernährungsgewerbe	821	1 657	3 945	2 599	9 022
16	Tabakverarbeitung	—	—	—	—	—
17	Textilgewerbe	34	267	192	547	1 040
18	Bekleidungsgewerbe	.	523	.	—	806
19	Ledergewerbe	.	—	—	.	84
20	Holzgewerbe (ohne Herstellung von Möbeln)	547	853	881	658	2 939
21	Papiergewerbe	.	97	176	.	948
22	Verlagsgewerbe, Druckgewerbe, Vervielfältigung von bespielten Ton-, Bild- und Datenträgern	1 072	1 342	3 389	642	6 445
23	Kokerei, Mineralölverarbeitung, Herstellung und Verarbeitung von Spalt- und Brutstoffen	—	—	.	—	.
24	Chemische Industrie	432	426	1 746	2 794	5 398
25	Herstellung von Gummi- und Kunststoffwaren	826	1 871	3 279	2 390	8 366
26	Glasgewerbe, Keramik, Verarbeitung von Steinen und Erden	5 812	5 069	3 773	745	15 399
27	Metallerzeugung und -bearbeitung	.	.	.	659	958
28	Herstellung von Metallerzeugnissen	1 377	3 673	6 061	4 411	15 522
29	Maschinenbau	1 227	1 677	9 999	2 261	15 164
30	Herstellung von Büromaschinen, Datenverarbeitungsgeräten und -einrichtungen	.	—	.	—	490
31	Herstellung von Geräten der Elektrizitätserzeugung, -verteilung u. ä.	.	967	2 937	.	5 411
32	Rundfunk-, Fernseh- und Nachrichtentechnik	187	79	1 599	673	2 538
33	Medizin-, Mess-, Steuer- und Regelungstechnik, Optik	.	1 018	1 683	.	4 005
34	Herstellung von Kraftwagen und Kraftwagenteilen	.	78	432	.	648
35	Sonstiger Fahrzeugbau	198	98	.	.	704
36	Herstellung von Möbeln, Schmuck, Musikinstrumenten, Sportgeräten, Spielwaren und sonstigen Erzeugnissen	223	494	339	—	1 056
37	Recycling	1 043	1 488	5 448	738	8 717
	Land Brandenburg	16 401	22 961	47 339	21 562	108 263

*) Ergebnisse der Kleinbetriebserhebung

2.4. Betriebe, Beschäftigte und Umsatz im September 2001 nach Wirtschaftszweigen *)

Nr. der Klassifikation	Wirtschaftszweig	Betriebe	Beschäftigte	Umsatz September 2001	Umsatz im gesamten Vorjahr
		Anzahl		1 000 EUR	
D	Verarbeitendes Gewerbe	1 505	9 820	105 170	906 438
15	Ernährungsgewerbe	72	545	9 022	62 612
16	Tabakverarbeitung	—	—	—	—
17	Textilgewerbe	23	200	1 040	12 008
18	Bekleidungsgewerbe	10	89	806	5 951
19	Ledergewerbe	4	25	84	647
20	Holzgewerbe (ohne Herstellung von Möbeln)	92	469	2 939	33 997
21	Papiergewerbe	14	109	948	11 793
22	Verlagsgewerbe, Druckgewerbe, Vervielfältigung von bespielten Ton-, Bild- und Datenträgern	234	952	6 445	70 200
23	Kokerei, Mineralölverarbeitung, Herstellung und Verarbeitung von Spalt- und Brutstoffen	1	.	.	.
24	Chemische Industrie	47	398	5 398	61 465
25	Herstellung von Gummi- und Kunststoffwaren	103	751	8 366	69 976
26	Glasgewerbe, Keramik, Verarbeitung von Steinen und Erden	133	764	15 399	127 993
27	Metallerzeugung und -bearbeitung	8	100	958	9 136
28	Herstellung von Metallerzeugnissen	276	1 873	15 522	158 867
29	Maschinenbau	123	1 112	15 164	94 545
30	Herstellung von Büromaschinen, Datenverarbeitungsgeräten und -einrichtungen	8	.	.	.
31	Herstellung von Geräten der Elektrizitätserzeugung, -verteilung u. ä.	62	453	5 411	40 122
32	Rundfunk-, Fernseh- und Nachrichtentechnik	46	308	2 538	18 369
33	Medizin-, Mess-, Steuer- und Regelungstechnik, Optik	85	538	4 005	46 085
34	Herstellung von Kraftwagen und Kraftwagenteilen	10	105	648	6 403
35	Sonstiger Fahrzeugbau	16	124	704	4 022
36	Herstellung von Möbeln, Schmuck, Musikinstrumenten, Sportgeräten, Spielwaren und sonstigen Erzeugnissen	49	208	1 056	12 952
37	Recycling	89	697	8 717	59 295
	Land Brandenburg	1 558	10 119	108 263	942 789

*) Ergebnisse der Kleinbetriebserhebung

2.5. Betriebe, Beschäftigte und Umsatz im September 2001 nach Verwaltungsbezirken *)

Lfd. Nr.	Verwaltungsbezirk	Betriebe	Beschäftigte	Umsatz September 2001	Umsatz im gesamten Vorjahr
		Anzahl		1 000 EUR	
	Kreisfreie Städte				
1	Brandenburg an der Havel	34	256	4 340	41 902
2	Cottbus	32	143	994	8 031
3	Frankfurt (Oder)	31	145	1 059	9 688
4	Potsdam	53	208	2 387	33 624
	Landkreise				
6	Barnim	98	613	4 763	53 180
7	Dahme-Spreewald	118	671	8 197	78 345
8	Elbe-Elster	67	517	3 606	36 021
9	Havelland	100	667	10 535	54 003
10	Märkisch-Oderland	110	800	8 419	67 816
11	Oberhavel	107	737	6 504	58 101
12	Oberspreewald-Lausitz	80	549	6 508	57 829
13	Oder-Spree	108	616	5 530	51 973
14	Ostprignitz-Ruppin	72	448	2 942	31 024
15	Potsdam-Mittelmark	199	1 297	14 235	130 256
16	Prignitz	69	567	5 217	42 225
17	Spree-Neiße	63	406	4 346	31 002
18	Teltow-Fläming	128	907	10 377	105 113
19	Uckermark	89	572	8 304	52 656
20	Land Brandenburg	1 558	10 119	108 263	942 789

*) Ergebnisse der Kleinbetriebserhebung

3.1. Betriebe Ende September 2001 des Verarbeitenden Gewerbes sowie des Bergbaus und der Gewinnung von Steinen und Erden nach Wirtschaftszweigen und Beschäftigtengrößenklassen (ohne Handwerk)

Nr. der Klassifikation	Wirtschaftszweig	Betriebe mit ... Beschäftigten						
		unter 50	50 - 99	100 - 199	200 - 499	500 - 999	1 000 und mehr	Insgesamt
		Anzahl						
C	Bergbau und Gewinnung von Steinen und	87	4	–	–	–	2	93
10	Kohlenbergbau, Torfgewinnung	4	–	–	–	–	2	6
11	Gewinnung von Erdöl und Erdgas, Erbringung damit verbundener Dienstleistungen	1	–	–	–	–	–	1
12	Bergbau auf Uran- und Thoriumerze	–	–	–	–	–	–	–
13	Erzbergbau	–	–	–	–	–	–	–
14	Gewinnung von Steinen und Erden, sonstiger Bergbau	82	4	–	–	–	–	86
D	Verarbeitendes Gewerbe	2 023	182	97	48	11	6	2 367
15	Ernährungsgewerbe	106	19	22	8	–	–	155
16	Tabakverarbeitung	–	–	–	–	–	–	–
17	Textilgewerbe	28	2	2	1	–	–	33
18	Bekleidungsgewerbe	14	1	1	–	–	–	16
19	Ledergewerbe	4	1	–	–	–	–	5
20	Holzgewerbe (ohne Herstellung von Möbeln)	109	5	6	3	–	–	123
21	Papiergewerbe	25	4	2	4	–	–	35
22	Verlagsgewerbe, Druckgewerbe, Vervielfältigung von bespielten Ton-, Bild- und Datenträgern	250	10	1	2	1	–	264
23	Kokerei, Mineralölverarbeitung, Herstellung und Verarbeitung von Spalt- und Brutstoffen	1	–	–	–	–	1	2
24	Chemische Industrie	61	2	4	3	1	1	72
25	Herstellung von Gummi- und Kunststoffwaren	135	16	5	2	1	–	159
26	Glasgewerbe, Keramik, Verarbeitung von Steinen und Erden	283	29	9	2	1	–	324
27	Metallerzeugung und -bearbeitung	13	6	3	1	2	1	26
28	Herstellung von Metallerzeugnissen	353	30	17	2	–	–	402
29	Maschinenbau	179	21	7	6	2	–	215
30	Herstellung von Büromaschinen, Datenverarbeitungsgeräten und -einrichtungen	13	–	1	1	–	–	15
31	Herstellung von Geräten der Elektrizitätserzeugung, -verteilung u. ä.	91	14	3	1	–	–	109
32	Rundfunk-, Fernseh- und Nachrichtentechnik	54	5	2	3	–	–	64
33	Medizin-, Mess-, Steuer- und Regelungstechnik, Optik	103	3	5	1	–	–	112
34	Herstellung von Kraftwagen und Kraftwagenteilen	15	2	–	2	1	1	21
35	Sonstiger Fahrzeugbau	21	–	3	5	2	2	33
36	Herstellung von Möbeln, Schmuck, Musikinstrumenten, Sportgeräten, Spielwaren und sonstigen Erzeugnissen	65	4	3	1	–	–	73
37	Recycling	100	8	1	–	–	–	109
	Land Brandenburg	2 110	186	97	48	11	8	2 460

3.2. Beschäftigte Ende September 2001 des Verarbeitenden Gewerbes sowie des Bergbaus und der Gewinnung von Steinen und Erden nach Wirtschaftszweigen und Beschäftigtengrößenklassen (ohne Handwerk)

Nr. der Klassifi- kation	Wirtschaftszweig	in Betrieben mit ... Beschäftigten						
		unter 50	50 - 99	100 - 199	200 - 499	500 - 999	1 000 und mehr	insgesamt
		Anzahl						
C	Bergbau und Gewinnung von Steinen und	687	.	-	-	-	.	5 150
10	Kohlenbergbau, Torfgewinnung	.	-	-	-	-	.	4 204
11	Gewinnung von Erdöl und Erdgas, Erbringung damit verbundener Dienstleistungen	.	-	-	-	-	-	.
12	Bergbau auf Uran- und Thoriumerze	-	-	-	-	-	-	-
13	Erzbergbau	-	-	-	-	-	-	-
14	Gewinnung von Steinen und Erden, sonstiger Bergbau	634	.	-	-	-	-	.
D	Verarbeitendes Gewerbe	21 552	.	13 428	15 204	8 673	.	83 584
15	Ernährungsgewerbe	1 445	1 461	3 184	2 153	-	-	8 243
16	Tabakverarbeitung	-	-	-	-	-	-	-
17	Textilgewerbe	318	.	.	.	-	-	961
18	Bekleidungsgewerbe	244	.	.	-	-	-	501
19	Ledergewerbe	.	.	-	-	-	-	109
20	Holzgewerbe (ohne Herstellung von Möbeln)	899	374	707	995	-	-	2 975
21	Papiergewerbe	.	338	.	1 406	-	-	2 466
22	Verlagsgewerbe, Druckgewerbe, Vervielfältigung von bespielten Ton-, Bild- und Datenträgern	1 489	724	.	.	.	-	3 817
23	Kokerei, Mineralölverarbeitung, Herstellung und Verarbeitung von Spalt- und Brutstoffen	.	-	-	-	-	.	.
24	Chemische Industrie	833	.	614	831	.	.	5 395
25	Herstellung von Gummi- und Kunststoffwaren	1 662	1 058	756	.	.	-	4 612
26	Glasgewerbe, Keramik, Verarbeitung von Steinen und Erden	2 976	1 931	1 214	.	.	-	7 530
27	Metallerzeugung und -bearbeitung	277	410	456	.	.	.	5 960
28	Herstellung von Metallerzeugnissen	3 495	.	2 266	.	-	-	8 388
29	Maschinenbau	2 349	1 307	.	1 715	.	-	8 029
30	Herstellung von Büromaschinen, Datenverarbeitungs- geräten und -einrichtungen	175	-	.	.	-	-	.
31	Herstellung von Geräten der Elektrizitätserzeugung, -verteilung u. ä.	1 261	1 034	.	.	-	-	2 869
32	Rundfunk-, Fernseh- und Nachrichtentechnik	526	.	.	962	-	-	2 102
33	Medizin-, Mess-, Steuer- und Regelungstechnik, Optik	1 007	.	669	.	-	-	2 236
34	Herstellung von Kraftwagen und Kraftwagenteilen	260	.	-	.	.	.	3 843
35	Sonstiger Fahrzeugbau	257	-	421	1 864	.	.	7 794
36	Herstellung von Möbeln, Schmuck, Musikinstrumenten, Sportgeräten, Spielwaren und sonstigen Erzeugnissen	715	297	.	.	-	-	1 896
37	Recycling	876	583	.	-	-	-	1 568
	Land Brandenburg	22 239	12 872	13 428	15 204	8 673	16 318	88 734

3.3. Umsatz im September 2001 des Verarbeitenden Gewerbes sowie des Bergbaus und der Gewinnung von Steinen und Erden nach Wirtschaftszweigen und Beschäftigtengrößenklassen (ohne Handwerk)

Nr. der Klassifikation	Wirtschaftszweig	in Betrieben mit ... Beschäftigten						
		unter 50	50 - 99	100 - 199	200 - 499	500 - 999	1 000 und mehr	Insgesamt
		1 000 EUR						
C	Bergbau und Gewinnung von Steinen und	9 114	.	-	-	-	.	54 693
10	Kohlenbergbau, Torfgewinnung	.	-	-	-	-	.	42 491
11	Gewinnung von Erdöl und Erdgas, Erbringung damit verbundener Dienstleistungen	.	-	-	-	-	.	.
12	Bergbau auf Uran- und Thoriumerze	-	-	-	-	-	-	-
13	Erzbergbau	-	-	-	-	-	-	-
14	Gewinnung von Steinen und Erden, sonstiger Bergbau	7 961	.	-	-	-	-	.
D	Verarbeitendes Gewerbe	257 924	.	182 218	226 523	95 704	.	1 351 116
15	Ernährungsgewerbe	36 170	28 096	71 306	46 058	-	-	181 630
16	Tabakverarbeitung	-	-	-	-	-	-	-
17	Textilgewerbe	1 760	.	.	.	-	-	5 947
18	Bekleidungsgewerbe	1 899	.	.	-	-	-	6 958
19	Ledergewerbe	.	.	-	-	-	-	709
20	Holzgewerbe (ohne Herstellung von Möbeln)	7 715	3 062	8 168	18 659	-	-	37 604
21	Papiergewerbe	.	3 526	.	34 765	-	-	48 679
22	Verlagsgewerbe, Druckgewerbe, Vervielfältigung von bespielten Ton-, Bild- und Datenträgern	12 092	8 396	.	.	.	-	36 468
23	Kokerei, Mineralölverarbeitung, Herstellung und Verarbeitung von Spalt- und Brutstoffen	.	-	-	-	-	.	.
24	Chemische Industrie	21 422	.	9 700	4 665	.	.	96 961
25	Herstellung von Gummi- und Kunststoffwaren	16 619	9 390	7 490	.	.	-	58 161
26	Glasgewerbe, Keramik, Verarbeitung von Steinen und Erden	51 033	22 305	13 249	.	.	-	108 259
27	Metallerzeugung und -bearbeitung	3 959	5 678	6 082	.	.	.	121 095
28	Herstellung von Metallerzeugnissen	26 399	.	21 934	.	-	-	72 216
29	Maschinenbau	26 407	8 306	.	17 086	.	-	87 431
30	Herstellung von Büromaschinen, Datenverarbeitungsgeräten und -einrichtungen	2 355	-	.	.	-	-	.
31	Herstellung von Geräten der Elektrizitätserzeugung, -verteilung u. ä.	13 451	14 472	.	.	-	-	32 242
32	Rundfunk-, Fernseh- und Nachrichtentechnik	4 440	.	.	13 045	-	-	22 794
33	Medizin-, Mess-, Steuer- und Regelungstechnik, Optik	7 899	.	11 605	.	-	-	22 781
34	Herstellung von Kraftwagen und Kraftwagenteilen	2 701	.	-	.	.	.	37 418
35	Sonstiger Fahrzeugbau	1 466	-	1 843	18 355	.	.	159 720
36	Herstellung von Möbeln, Schmuck, Musikinstrumenten, Sportgeräten, Spielwaren und sonstigen Erzeugnissen	3 988	8 217	.	.	-	-	22 775
37	Recycling	10 733	.	.	-	-	-	19 960
	Land Brandenburg	267 038	154 990	182 218	226 523	95 704	479 336	1 405 809

3.4. Betriebe Ende September 2001 des Verarbeitenden Gewerbes sowie des Bergbaus und der Gewinnung von Steinen und Erden nach Verwaltungsbezirken und Beschäftigtengrößenklassen (ohne Handwerk)

Lfd. Nr.	Verwaltungsbezirk	Betriebe mit ... Beschäftigten						
		unter 50	50 - 99	100 - 199	200 - 499	500 - 999	1 000 und mehr	Insgesamt
		Anzahl						
	Kreisfreie Städte							
1	Brandenburg an der Havel	46	3	3	2	3	–	57
2	Cottbus	44	5	5	2	1	–	57
3	Frankfurt (Oder)	44	–	2	1	–	–	47
4	Potsdam	60	3	2	–	1	–	66
	Landkreise							
5	Barnim	128	10	5	4	–	–	147
6	Dahme-Spreewald	155	16	6	5	–	–	182
7	Elbe-Elster	106	17	8	4	–	–	135
8	Havelland	131	11	7	5	1	–	155
9	Märkisch-Oderland	148	5	5	3	–	–	161
10	Oberhavel	144	19	5	4	1	1	174
11	Oberspreewald-Lausitz	110	10	8	1	–	2	131
12	Oder-Spree	150	12	7	2	1	1	173
13	Ostprignitz-Ruppin	108	9	7	3	–	–	127
14	Potsdam-Mittelmark	259	21	6	1	–	–	287
15	Prignitz	87	6	4	3	1	–	101
16	Spree-Neiße	102	12	4	2	2	1	123
17	Teltow-Fläming	179	14	10	5	–	2	210
18	Uckermark	109	13	3	1	–	1	127
19	Land Brandenburg	2 110	186	97	48	11	8	2 460

3.5. Beschäftigte Ende September 2001 des Verarbeitenden Gewerbes sowie des Bergbaus und der Gewinnung von Steinen und Erden nach Verwaltungsbezirken und Beschäftigtengrößenklassen (ohne Handwerk)

Lfd. Nr.	Verwaltungsbezirk	in Betrieben mit ... Beschäftigten						
		unter 50	50 - 99	100 - 199	200 - 499	500 - 999	1 000 und mehr	Insgesamt
		Anzahl						
	Kreisfreie Städte							
1	Brandenburg an der Havel	633	.	395	.	2 539	—	4 346
2	Cottbus	398	354	784	.	.	—	3 032
3	Frankfurt (Oder)	332	—	.	.	—	—	1 164
4	Potsdam	316	.	.	—	.	—	1 438
	Landkreise							
5	Barnim	1 206	795	666	1 223	—	—	3 890
6	Dahme-Spreewald	1 504	1 026	727	1 510	—	—	4 767
7	Elbe-Elster	1 386	1 288	1 207	1 175	—	—	5 056
8	Havelland	1 436	.	999	1 369	.	—	5 500
9	Märkisch-Oderland	1 627	374	682	975	—	—	3 658
10	Oberhavel	1 659	1 265	798	1 274	.	.	8 122
11	Oberspreewald-Lausitz	1 179	660	1 038	.	—	.	6 490
12	Oder-Spree	1 437	778	976	.	.	.	7 652
13	Ostprignitz-Ruppin	1 247	600	840	773	—	—	3 460
14	Potsdam-Mittelmark	2 593	.	774	.	—	—	5 044
15	Prignitz	897	.	558	885	.	—	3 520
16	Spree-Neiße	1 175	808	606	.	.	.	8 017
17	Teltow-Fläming	2 173	.	1 349	1 918	—	.	9 175
18	Uckermark	1 041	929	368	.	—	.	4 403
19	Land Brandenburg	22 239	12 872	13 428	15 204	8 673	16 318	88 734

3.6. Umsatz im September 2001 des Verarbeitenden Gewerbes sowie des Bergbaus und der Gewinnung von Steinen und Erden nach Verwaltungsbezirken und Beschäftigtengrößenklassen (ohne Handwerk)

Lfd. Nr.	Verwaltungsbezirk	in Betrieben mit ... Beschäftigten						
		unter 50	50 - 99	100 - 199	200 - 499	500 - 999	1 000 und mehr	Insgesamt
		1 000 EUR						
	Kreisfreie Städte							
1	Brandenburg an der Havel	8 288	.	4 527	.	24 793	—	44 594
2	Cottbus	3 669	3 233	5 575	.	.	—	17 327
3	Frankfurt (Oder)	2 783	—	.	.	—	—	14 126
4	Potsdam	4 081	.	.	—	.	—	15 147
	Landkreise							
5	Barnim	13 909	10 699	6 371	10 241	—	—	41 220
6	Dahme-Spreewald	16 688	8 428	18 207	18 611	—	—	61 934
7	Elbe-Elster	13 965	13 916	14 541	24 976	—	—	67 398
8	Havelland	18 309	.	12 618	20 127	.	—	85 839
9	Märkisch-Oderland	17 857	5 852	6 468	18 605	—	—	48 782
10	Oberhavel	18 896	19 146	8 040	25 014	.	.	136 779
11	Oberspreewald-Lausitz	20 741	8 058	7 002	.	—	.	89 234
12	Oder-Spree	20 099	11 188	13 171	.	.	.	148 428
13	Ostprignitz-Ruppin	14 433	9 380	14 511	15 481	—	—	53 805
14	Potsdam-Mittelmark	31 657	.	13 116	.	—	—	64 047
15	Prignitz	11 956	.	13 918	11 986	.	—	43 640
16	Spree-Neiße	15 021	9 771	5 345	.	.	.	104 990
17	Teltow-Fläming	22 914	13 455	16 011	27 581	—	.	164 429
18	Uckermark	11 772	6 573	13 623	.	—	.	204 090
19	Land Brandenburg	267 038	154 990	182 218	226 523	95 704	479 336	1 405 809

**Klassifikation der Wirtschaftszweige, Ausgabe 1993 (WZ 93),
und Zuordnung der Klassen nach WZ 93 zu den Hauptgruppen**

Bereich: Bergbau und Gewinnung von Steinen und Erden, Verarbeitendes Gewerbe

Vorbemerkung: Mit Beginn des Jahres 1995 trat eine neue „Klassifikation der Wirtschaftszweige, Ausgabe 1993 (WZ 93)“ in Kraft. Diese neue nationale Klassifikation ersetzt die bisherige „Systematik der Wirtschaftszweige, Fassung für die Statistik im Produzierenden Gewerbe (SYPRO)“. Sie wurde aus der europäischen Klassifikation NACE Rev. 1 abgeleitet, die nach Ablauf einer Übergangsfrist ab 1995 in allen Mitgliedstaaten der Europäischen Union sowohl für die Erhebung als auch für die Darstellung der statistischen Daten anzuwenden ist.

In der ersten Spalte sind die Buchstaben der Abschnitte, die Buchstabenkombinationen der Unterabschnitte sowie die Nummern der Abteilungen, Gruppen und Klassen der WZ 93 angegeben. Die Reihenfolge der Wirtschaftszweige richtet sich nach der WZ 93. In der zweiten Spalte ist die Bezeichnung des jeweiligen Wirtschaftszweiges der WZ 93 angegeben.

In der dritten Spalte ist die Zuordnung der Klassen (Viersteller) der WZ 93 zu den neuen Hauptgruppen des Bereiches Bergbau und Gewinnung von Steinen und Erden, Verarbeitendes Gewerbe durch folgende Buchstaben gekennzeichnet:

A = Vorleistungsgüterproduzenten,
B = Investitionsgüterproduzenten,

GG = Gebrauchsgüterproduzenten,
VG = Verbrauchsgüterproduzenten.

Hinweis: Angaben zum Merkmal Auftragseingang müssen nur für die mit einem gekennzeichneten Wirtschaftszweige gemeldet werden.

Abkürzungen: a.n.g. = anderweitig nicht genannt; EGKS = Europäische Gemeinschaft für Kohle und Stahl; einschl. = einschließlich; NE- = Nichteisen-; u.ä. = und ähnliche(s)

Nr. der Klassifikation	Bezeichnung	Hauptgruppe
C	Bergbau und Gewinnung von Steinen und Erden	
CA	Kohlenbergbau, Torfgewinnung, Gewinnung von Erdöl und Erdgas, Bergbau auf Uran- und Thoriumerze	
10	Kohlenbergbau, Torfgewinnung	
10.10	Steinkohlenbergbau und -brikettherstellung	A
10.20	Braunkohlenbergbau und -brikettherstellung	A
10.30	Torfgewinnung und -veredlung	A
11	Gewinnung von Erdöl und Erdgas, Erbringung damit verbundener Dienstleistungen	
11.10	Gewinnung von Erdöl und Erdgas	A
11.20	Erbringung von Dienstleistungen bei der Gewinnung von Erdöl und Erdgas	A
12.00	Bergbau auf Uran- und Thoriumerze	A
CB	Erzbergbau, Gewinnung von Steinen und Erden, sonstiger Bergbau	
13	Erzbergbau	
13.10	Eisenerzbergbau	A
13.20	NE-Metallerzbergbau (ohne Bergbau auf Uran- und Thoriumerze)	A
14	Gewinnung von Steinen und Erden, sonstiger Bergbau	
14.1	Gewinnung von Natursteinen	
14.11	Gewinnung von Naturwerksteinen und Natursteinen a.n.g.	A
14.12	Gewinnung von Kalk-, Dolomit-, Gips- und Anhydritstein sowie Kreide	A
14.13	Gewinnung von Schiefer	A
14.2	Gewinnung von Kies, Sand, Ton und Kaolin	
14.21	Gewinnung von Kies und Sand	A
14.22	Gewinnung von Ton und Kaolin	A
14.30	Bergbau auf chemische und Düngemittelminerale	A
14.40	Gewinnung von Salz	A
14.50	Gewinnung von Steinen und Erden a.n.g., sonstiger Bergbau	A

Nr. der Klassifikation	Bezeichnung	Hauptgruppe
D	Verarbeitendes Gewerbe	
DA	Ernährungsgewerbe und Tabakverarbeitung	
15	Ernährungsgewerbe	
15.1	Schlachten und Fleischverarbeitung	
15.11	Schlachten (ohne Schlachten von Geflügel)	VG
15.12	Schlachten von Geflügel	VG
15.13	Fleischverarbeitung	VG
15.20	Fischverarbeitung	VG
15.3	Obst- und Gemüseverarbeitung	
15.31	Verarbeitung von Kartoffeln	VG
15.32	Herstellung von Frucht- und Gemüsesäften	VG
15.33	Verarbeitung von Obst und Gemüse a.n.g.	VG
15.4	Herstellung von pflanzlichen und tierischen Ölen und Fetten	
15.41	Herstellung von rohen Ölen und Fetten	A
15.42	Herstellung von raffinierten Ölen und Fetten	VG
15.43	Herstellung von Margarine u.ä. Nahrungsfetten	VG
15.5	Milchverarbeitung	
15.51	Milchverarbeitung (ohne Herstellung von Speiseeis)	VG
15.52	Herstellung von Speiseeis	VG
15.6	Mahl- und Schälmmühlen, Herstellung von Stärke und Stärkeerzeugnissen	
15.61	Mahl- und Schälmmühlen	A
15.62	Herstellung von Stärke und Stärkeerzeugnissen	A
15.7	Herstellung von Futtermitteln	
15.71	Herstellung von Futtermitteln für Nutztiere	A
15.72	Herstellung von Futtermitteln für sonstige Tiere	VG
15.8	Sonstiges Ernährungsgewerbe (ohne Getränkeherstellung)	
15.81	Herstellung von Backwaren (ohne Dauerbackwaren)	VG
15.82	Herstellung von Dauerbackwaren	VG
15.83	Zuckerindustrie	VG

Nr. der Klassifikation	Bezeichnung	Hauptgruppe
15.84	Herstellung von Süßwaren (ohne Dauerbackwaren)	VG
15.85	Herstellung von Teigwaren	VG
15.86	Verarbeitung von Kaffee und Tee, Herstellung von Kaffee-Ersatz	VG
15.87	Herstellung von Würzen und Soßen	VG
15.88	Herstellung von homogenisierten und diätetischen Nahrungsmitteln	VG
15.89	Herstellung von sonstigen Nahrungsmitteln (ohne Getränke)	VG
15.9	Getränkherstellung	
15.91	Herstellung von Spirituosen	VG
15.92	Alkoholbrennerei	A
15.93	Herstellung von Wein aus frischen Trauben	VG
15.94	Herstellung von Apfelwein und sonstigen Fruchtweinen	VG
15.95	Herstellung von Wermutwein und sonstigen aromatisierten Weinen	VG
15.96	Herstellung von Bier	VG
15.97	Herstellung von Malz	A
15.98	Mineralbrunnen, Herstellung von Erfrischungsgetränken	VG
16.00	Tabakverarbeitung	VG
DB	Textil- und Bekleidungsgewerbe	
17	Textilgewerbe	
17.1	Spinnstoffaufbereitung und Spinnerei	
• 17.11	Baumwollaufbereitung und -spinnerei	A
• 17.12	Wollaufbereitung und Streichgarnspinnerei	A
• 17.13	Wollaufbereitung und Kammgarnspinnerei	A
17.14	Flachsaufbereitung und -spinnerei	A
17.15	Zwirnen und Texturieren von Filamentgarnen, Seidenaufbereitung und -spinnerei	A
• 17.16	Nähgarnfertigung	A
17.17	Sonstige Spinnstoffaufbereitung und Spinnerei	A
17.2	Weberei	
• 17.21	Baumwollweberei	A
• 17.22	Streichgarnweberei	A
• 17.23	Kammgarnweberei	A
• 17.24	Seiden- und Filamentgarnweberei	A
17.25	Sonstige Weberei	A
• 17.30	Textilveredlung	A
• 17.40	Herstellung von konfektionierten Textilwaren (ohne Bekleidung)	VG
17.5	Sonstiges Textilgewerbe (ohne Herstellung von Maschenware)	
• 17.51	Herstellung von Teppichen	VG
• 17.52	Herstellung von Seilerwaren	A
• 17.53	Herstellung von Vliesstoff und Erzeugnissen daraus (ohne Bekleidung)	A
• 17.54	Textilgewerbe a.n.g.	A
• 17.60	Herstellung von gewirktem und gestricktem Stoff	A
17.7	Herstellung von gewirkten und gestrickten Fertigerzeugnissen	

Nr. der Klassifikation	Bezeichnung	Hauptgruppe
• 17.71	Herstellung von Strumpfwaren	VG
• 17.72	Herstellung von Pullovern, Strickjacken u.ä.	VG
18	Bekleidungsgewerbe	
• 18.10	Herstellung von Lederbekleidung	VG
18.2	Herstellung von Bekleidung (ohne Lederbekleidung)	
• 18.21	Herstellung von Arbeits- und Berufsbekleidung	VG
• 18.22	Herstellung von Oberbekleidung (ohne Arbeits- und Berufsbekleidung)	VG
• 18.23	Herstellung von Wäsche	VG
• 18.24	Herstellung von sonstiger Bekleidung und Bekleidungszubehör	VG
18.30	Zurichtung und Färben von Fellen, Herstellung von Pelzwaren	VG
DC	Ledergewerbe	
19	Ledergewerbe	
• 19.10	Ledererzeugung	A
• 19.20	Lederverarbeitung (ohne Herstellung von Lederbekleidung und Schuhen)	VG
• 19.30	Herstellung von Schuhen	VG
DD	Holzgewerbe (ohne Herstellung von Möbeln)	
20	Holzgewerbe (ohne Herstellung von Möbeln)	
• 20.10	Säge-, Hobel- und Holzimprägnierwerke	A
• 20.20	Furnier-, Sperrholz-, Holzfaserplatten- und Holzspanplattenwerke	A
• 20.30	Herstellung von Konstruktionsteilen, Fertigbauteilen, Ausbauelementen und Fertigteilbauten aus Holz	A
20.40	Herstellung von Verpackungsmitteln und Lagerbehältern aus Holz	A
20.5	Herstellung von Holzwaren a.n.g. sowie von Kork-, Flecht- und Korbwaren	
20.51	Herstellung von Holzwaren a.n.g., Veredlung von Holzwaren	VG
20.52	Herstellung von Kork-, Flecht- und Korbwaren	VG
DE	Papier-, Verlags- und Druckgewerbe	
21	Papiergewerbe	
21.1	Herstellung von Holzstoff, Zellstoff, Papier, Karton und Pappe	
• 21.11	Herstellung von Holzstoff und Zellstoff	A
• 21.12	Herstellung von Papier, Karton und Pappe	A
21.2	Papier-, Karton- und Pappeverarbeitung	
• 21.21	Herstellung von Wellpapier und -pappe sowie von Verpackungsmitteln aus Papier, Karton und Pappe	A
• 21.22	Herstellung von Haushalts-, Hygiene- und Toilettenartikeln aus Zellstoff und Papier	VG
• 21.23	Herstellung von Schreibwaren und Bürobedarf aus Papier, Karton und Pappe	A
• 21.24	Herstellung von Tapeten	A
• 21.25	Herstellung von sonstigen Waren aus Papier, Karton und Pappe	A
22	Verlagsgewerbe, Druckgewerbe, Vervielfältigung von bespielten Ton-, Bild- und Datenträgern	
22.1	Verlagsgewerbe	

Nr. der Klassifikation	Bezeichnung	Hauptgruppe
22.11	Buchverlag und Musikverlag	VG
22.12	Zeitungsverlag	VG
22.13	Zeitschriftenverlag	VG
22.14	Verlag von bespielten Tonträgern	VG
22.15	Sonstiges Verlagsgewerbe	VG
22.2	Druckgewerbe	
• 22.21	Zeitungsdruckerei	A
• 22.22	Druckerei (ohne Zeitungsdruckerei)	A
• 22.23	Druckweiterverarbeitung	A
• 22.24	Satzherstellung und Reproduktion	A
• 22.25	Sonstiges Druckgewerbe	A
22.3	Vervielfältigung von bespielten Ton-, Bild- und Datenträgern	
• 22.31	Vervielfältigung von bespielten Tonträgern	A
• 22.32	Vervielfältigung von bespielten Bildträgern	A
• 22.33	Vervielfältigung von bespielten Datenträgern	A
DF	Kokerei, Mineralölverarbeitung, Herstellung und Verarbeitung von Spalt- und Brutstoffen	
23	Kokerei, Mineralölverarbeitung, Herstellung und Verarbeitung von Spalt- und Brutstoffen	
23.10	Kokerei	A
23.20	Mineralölverarbeitung	A
23.30	Herstellung und Verarbeitung von Spalt- und Brutstoffen	A
DG	Chemische Industrie	
24	Chemische Industrie	
24.1	Herstellung von chemischen Grundstoffen	
• 24.11	Herstellung von Industriegasen	A
• 24.12	Herstellung von Farbstoffen und Pigmenten	A
• 24.13	Herstellung von sonstigen anorganischen Grundstoffen und Chemikalien	A
• 24.14	Herstellung von sonstigen organischen Grundstoffen und Chemikalien	A
• 24.15	Herstellung von Düngemitteln und Stickstoffverbindungen	A
• 24.16	Herstellung von Kunststoff in Primärformen	A
• 24.17	Herstellung von synthetischem Kautschuk in Primärformen	A
• 24.20	Herstellung von Schädlingsbekämpfungsmitteln und Pflanzenschutzmitteln	A
• 24.30	Herstellung von Anstrichmitteln, Druckfarben und Kitt	A
24.4	Herstellung von pharmazeutischen Erzeugnissen	
• 24.41	Herstellung von pharmazeutischen Grundstoffen	A
• 24.42	Herstellung von pharmazeutischen Spezialitäten und sonstigen pharmazeutischen Erzeugnissen	VG
24.5	Herstellung von Seifen, Wasch-, Reinigungs- und Körperpflegemitteln	
• 24.51	Herstellung von Seifen, Wasch-, Reinigungs- und Poliermitteln	VG
• 24.52	Herstellung von Duft- und Körperpflegemitteln	VG
24.6	Herstellung von sonstigen chemischen Erzeugnissen	

Nr. der Klassifikation	Bezeichnung	Hauptgruppe
• 24.61	Herstellung von pyrotechnischen Erzeugnissen	A
• 24.62	Herstellung von Klebstoffen und Gelatine	A
• 24.63	Herstellung von etherischen Ölen	A
• 24.64	Herstellung von fotochemischen Erzeugnissen	A
• 24.65	Herstellung von unbespielten Ton-, Bild- und Datenträgern	VG
• 24.66	Herstellung von chemischen Erzeugnissen a.n.g.	A
• 24.70	Herstellung von Chemiefasern	A
DH	Herstellung von Gummi- und Kunststoffwaren	
25	Herstellung von Gummi- und Kunststoffwaren	
25.1	Herstellung von Gummiwaren	
• 25.11	Herstellung von Bereifungen	A
25.12	Runderneuerung von Bereifungen	A
• 25.13	Herstellung von sonstigen Gummiwaren	A
25.2	Herstellung von Kunststoffwaren	
• 25.21	Herstellung von Platten, Folien, Schläuchen und Profilen aus Kunststoff	A
• 25.22	Herstellung von Verpackungsmitteln aus Kunststoff	A
• 25.23	Herstellung von Baubedarfsartikeln aus Kunststoff	A
• 25.24	Herstellung von sonstigen Kunststoffwaren	A
DI	Glasgewerbe, Keramik, Verarbeitung von Steinen und Erden	
26	Glasgewerbe, Keramik, Verarbeitung von Steinen und Erden	
26.1	Herstellung und Verarbeitung von Glas	
• 26.11	Herstellung von Flachglas	A
• 26.12	Veredlung und Verarbeitung von Flachglas	A
• 26.13	Herstellung von Hohlglas	A
• 26.14	Herstellung von Glasfaser	A
• 26.15	Herstellung, Veredlung und Verarbeitung von sonstigem Glas einschließlich technischen Glaswaren	A
26.2	Keramik (ohne Ziegelei und Baukeramik)	
• 26.21	Herstellung von keramischen Haushaltswaren und Ziergegenständen	VG
• 26.22	Herstellung von Sanitärkeramik	A
• 26.23	Herstellung von Isolatoren und Isolierteilen aus Keramik	A
• 26.24	Herstellung von keramischen Erzeugnissen für sonstige technische Zwecke	A
• 26.25	Herstellung von keramischen Erzeugnissen a.n.g.	A
• 26.26	Herstellung von feuerfesten keramischen Werkstoffen	A
• 26.30	Herstellung von keramischen Wand- und Bodenfliesen und -platten	A
• 26.40	Ziegelei, Herstellung von sonstiger Baukeramik	A
26.5	Herstellung von Zement, Kalk und gebranntem Gips	
• 26.51	Herstellung von Zement	A
26.52	Herstellung von Kalk	A
26.53	Herstellung von gebranntem Gips	A
26.6	Herstellung von Erzeugnissen aus Beton, Zement und Gips	

Nr. der Klassifikation	Bezeichnung	Hauptgruppe
26.61	Herstellung von Betonerzeugnissen für den Bau und von Kalksandsteinen	A
• 26.62	Herstellung von Gipszeugnissen für den Bau	A
26.63	Herstellung von Transportbeton	A
26.64	Herstellung von Mörtel	A
26.65	Herstellung von Faserzementwaren	A
26.66	Herstellung von Erzeugnissen aus Beton, Zement und Gips a.n.g.	A
26.70	Be- und Verarbeitung von Natursteinen a.n.g.	A
26.8	Herstellung von sonstigen Mineralerzeugnissen	
26.81	Herstellung von Mühlsteinen, Steinen zum Zerfasern, Poliersteinen und Schleifwerkzeugen	A
26.82	Herstellung von Mineralerzeugnissen a.n.g.	A
DJ	Metallerzeugung und -bearbeitung, Herstellung von Metallerzeugnissen	
27	Metallerzeugung und -bearbeitung	
• 27.10	Erzeugung von Roheisen, Stahl und Ferrolegierungen (EGKS)	A
27.2	Herstellung von Rohren	
• 27.21	Herstellung von Rohren, Rohrform-, Rohrverschluss- und Rohrverbindungsstücken aus Gusseisen	A
• 27.22	Herstellung von Stahlrohren, Rohrform-, Rohrverschluss- und Rohrverbindungsstücken aus Eisen und Stahl	A
27.3	Sonstige erste Bearbeitung von Eisen und Stahl, Herstellung von Ferrolegierungen (nicht EGKS)	
• 27.31	Herstellung von Blankstahl	A
• 27.32	Herstellung von Kaltband unter 500 mm Breite	A
• 27.33	Herstellung von Kaltprofilen	A
• 27.34	Herstellung von gezogenem Draht	A
• 27.35	Erste Bearbeitung von Eisen und Stahl a.n.g., Herstellung von Ferrolegierungen (nicht EGKS)	A
27.4	Erzeugung und erste Bearbeitung von NE-Metallen	
• 27.41	Erzeugung und erste Bearbeitung von Edelmetallen	A
• 27.42	Erzeugung und erste Bearbeitung von Aluminium	A
• 27.43	Erzeugung und erste Bearbeitung von Blei, Zink und Zinn	A
• 27.44	Erzeugung und erste Bearbeitung von Kupfer	A
• 27.45	Erzeugung und erste Bearbeitung von sonstigen NE-Metallen	A
27.5	Gießereiindustrie	
• 27.51	Eisengießerei	A
• 27.52	Stahlgießerei	A
• 27.53	Leichtmetallgießerei	A
• 27.54	Buntmetallgießerei	A
28	Herstellung von Metallerzeugnissen	
28.1	Stahl- und Leichtmetallbau	
• 28.11	Herstellung von Stahl- und Leichtmetallkonstruktionen	B
• 28.12	Herstellung von Ausbauelementen aus Stahl und Leichtmetall	B
28.2	Kessel- und Behälterbau (ohne Herstellung von Dampfkesseln)	

Nr. der Klassifikation	Bezeichnung	Hauptgruppe
• 28.21	Herstellung von Tanks und Sammelbehältern	B
• 28.22	Herstellung von Heizkörpern für Zentralheizungen und von Zentralheizungskesseln	B
• 28.30	Herstellung von Dampfkesseln (ohne Zentralheizungskessel)	B
• 28.40	Herstellung von Schmiede-, Press-, Zieh- und Stanzteilen, gewalzten Ringen und pulvermetallurgischen Erzeugnissen	A
28.5	Oberflächenveredlung, Wärmebehandlung und Mechanik a.n.g.	
• 28.51	Oberflächenveredlung und Wärmebehandlung	A
• 28.52	Mechanik a.n.g.	A
28.6	Herstellung von Schneidwaren, Werkzeugen, Schlössern und Beschlägen	
• 28.61	Herstellung von Schneidwaren und Bestecken	VG
• 28.62	Herstellung von Werkzeugen	B
• 28.63	Herstellung von Schlössern und Beschlägen	A
28.7	Herstellung von sonstigen Eisen-, Blech- und Metallwaren	
• 28.71	Herstellung von Behältern aus Eisen und Stahl	B
• 28.72	Herstellung von Verpackungen und Verschlüssen aus Eisen, Stahl und NE-Metall	A
• 28.73	Herstellung von Drahtwaren	A
• 28.74	Herstellung von Schrauben, Nieten, Ketten und Federn	A
• 28.75	Herstellung von Eisen-, Blech- und Metallwaren a.n.g.	A
DK	Maschinenbau	
29	Maschinenbau	
29.1	Herstellung von Maschinen für die Erzeugung und Nutzung von mechanischer Energie (ohne Motoren für Luft- und Straßenfahrzeuge)	
• 29.11	Herstellung von Verbrennungsmotoren und Turbinen (ohne Motoren für Luft- und Straßenfahrzeuge)	B
• 29.12	Herstellung von Pumpen und Kompressoren	B
• 29.13	Herstellung von Armaturen	B
• 29.14	Herstellung von Lagern, Getrieben, Zahnrädern und Antriebselementen	B
29.2	Herstellung von sonstigen Maschinen für unspezifische Verwendung	
• 29.21	Herstellung von Ofen und Brennern	B
• 29.22	Herstellung von Hebezeugen und Fördermitteln	B
• 29.23	Herstellung von kälte- und lufttechnischen Erzeugnissen für gewerbliche Zwecke	B
• 29.24	Herstellung von Maschinen für unspezifische Verwendung a.n.g.	B
29.3	Herstellung von land- und forstwirtschaftlichen Maschinen	
• 29.31	Herstellung von Ackerschleppern	B
• 29.32	Herstellung von sonstigen land- und forstwirtschaftlichen Maschinen	B
• 29.40	Herstellung von Werkzeugmaschinen	B
29.5	Herstellung von Maschinen für sonstige bestimmte Wirtschaftszweige	
• 29.51	Herstellung von Maschinen für die Metallherzeugung, von Walzwerkeinrichtungen und Gießmaschinen	B
• 29.52	Herstellung von Bergwerks-, Bau- und Baustoffmaschinen	B

Nr. der Klassifikation	Bezeichnung	Hauptgruppe
• 29.53	Herstellung von Maschinen für das Ernährungsgewerbe und die Tabakverarbeitung	B
• 29.54	Herstellung von Maschinen für das Textil-, Bekleidungs- und Ledergewerbe	B
• 29.55	Herstellung von Maschinen für das Papiergewerbe	B
• 29.56	Herstellung von Maschinen für bestimmte Wirtschaftszweige a.n.g.	B
• 29.60	Herstellung von Waffen und Munition	A
29.7	Herstellung von Haushaltsgeräten a.n.g.	
• 29.71	Herstellung von elektrischen Haushaltsgeräten	GG
• 29.72	Herstellung von nichtelektrischen Heiz-, Koch-, Heißwasser- und Heißluftgeräten a.n.g.	GG
DL	Herstellung von Büromaschinen, Datenverarbeitungsgeräten und -einrichtungen; Elektrotechnik, Feinmechanik und Optik	
30 (=30.0)	Herstellung von Büromaschinen, Datenverarbeitungsgeräten und -einrichtungen	
• 30.01	Herstellung von Büromaschinen	B
• 30.02	Herstellung von Datenverarbeitungsgeräten und -einrichtungen	B
31	Herstellung von Geräten der Elektrizitäts-erzeugung, -verteilung u.ä.	
• 31.10	Herstellung von Elektromotoren, Generatoren und Transformatoren	B
• 31.20	Herstellung von Elektrizitätsverteilungs- und -schaltanlagen	A
• 31.30	Herstellung von isolierten Elektrokabeln, -leitungen und -drähten	A
• 31.40	Herstellung von Akkumulatoren und Batterien	A
• 31.50	Herstellung von elektrischen Lampen und Leuchten	A
31.6	Herstellung von elektrischen Ausrüstungen a.n.g.	
• 31.61	Herstellung von elektrischen Ausrüstungen für Motoren und Fahrzeuge a.n.g.	A
• 31.62	Herstellung von sonstigen elektrischen Ausrüstungen a.n.g.	A
32	Rundfunk-, Fernseh- und Nachrichtentechnik	
• 32.10	Herstellung von elektronischen Bauelementen	A
• 32.20	Herstellung von nachrichtentechnischen Geräten und Einrichtungen	B
• 32.30	Herstellung von Rundfunk- und Fernsehgeräten sowie phono- und videotechnischen Geräten	GG
33	Medizin-, Mess-, Steuer- und Regelungstechnik, Optik	
• 33.10	Herstellung von medizinischen Geräten und orthopädischen Vorrichtungen	B
• 33.20	Herstellung von Mess-, Kontroll-, Navigations- u.ä. Instrumenten und Vorrichtungen	B
• 33.30	Herstellung von industriellen Prozesssteuerungsanlagen	B
• 33.40	Herstellung von optischen und fotografischen Geräten	GG
• 33.50	Herstellung von Uhren	GG

Nr. der Klassifikation	Bezeichnung	Hauptgruppe
DM	Fahrzeugbau	
34	Herstellung von Kraftwagen und Kraftwagenteilen	
• 34.10	Herstellung von Kraftwagen und Kraftwagenmotoren	B
• 34.20	Herstellung von Karosserien, Aufbauten und Anhängern	B
• 34.30	Herstellung von Teilen und Zubehör für Kraftwagen und Kraftwagenmotoren	A
35	Sonstiger Fahrzeugbau	
35.1	Schiffbau	
• 35.11	Schiffbau (ohne Boots- und Yachtbau)	B
• 35.12	Boots- und Yachtbau	GG
• 35.20	Schienenfahrzeugbau	B
• 35.30	Luft- und Raumfahrzeugbau	B
35.4	Herstellung von Krafträdern, Fahrrädern und Behindertenfahrzeugen	
• 35.41	Herstellung von Krafträdern	GG
• 35.42	Herstellung von Fahrrädern	GG
• 35.43	Herstellung von Behindertenfahrzeugen	GG
• 35.50	Fahrzeugbau a.n.g.	B
DN	Herstellung von Möbeln, Schmuck, Musikinstrumenten, Sportgeräten, Spielwaren und sonstigen Erzeugnissen; Recycling	
36	Herstellung von Möbeln, Schmuck, Musikinstrumenten, Sportgeräten, Spielwaren und sonstigen Erzeugnissen	
36.1	Herstellung von Möbeln	
• 36.11	Herstellung von Sitzmöbeln	GG
• 36.12	Herstellung von Büro- und Ladenmöbeln	B
• 36.13	Herstellung von Küchenmöbeln	GG
• 36.14	Herstellung von sonstigen Möbeln	GG
36.15	Herstellung von Matratzen	GG
36.2	Herstellung von Schmuck und ähnlichen Erzeugnissen	
36.21	Prägen von Münzen und Medaillen	GG
36.22	Herstellung von Schmuck, Gold- und Silberschmiedewaren (ohne Phantasieschmuck)	GG
36.30	Herstellung von Musikinstrumenten	GG
36.40	Herstellung von Sportgeräten	VG
36.50	Herstellung von Spielwaren	VG
36.6	Herstellung von sonstigen Erzeugnissen	
36.61	Herstellung von Phantasieschmuck	VG
36.62	Herstellung von Besen und Bürsten	VG
36.63	Herstellung von Erzeugnissen a.n.g.	VG
37	Recycling	
• 37.10	Recycling von Schrott	A
• 37.20	Recycling von nichtmetallischen Altmaterialien und Reststoffen	A

Veröffentlichungen des Landesbetriebes für Datenverarbeitung und Statistik (Land Brandenburg) im März 2002

Veröffentlichungen können beim Landesbetrieb für Datenverarbeitung und Statistik Brandenburg - Dezernat Informationsmanagement – Postfach 60 10 52, 14410 Potsdam (Dortustraße 46), Fax: 0331 39 - 418, E-Mail: info@lds.brandenburg.de bezogen werden.

Veröffentlichungen auf elektronischen Datenträgern sind rechts neben dem Verkaufspreis gekennzeichnet (Ⓜ = Disketten, Ⓢ = CD-ROM).

Kennziffer	Titel	Preis in EUR
	Bevölkerungsstand	
A I 1 - m 07/01	- Juli 2001	1,25
A I 1 - m 08/01	- August 2001	1,25
A I 1 - m 09/01	- September 2001	1,25
	Eheschließungen, Geborene und Gestorbene	
A II 1 - m 07/01	- Juli 2001 Vorläufige Ergebnisse	1,25
A II 1 - m 08/01	- August 2001 Vorläufige Ergebnisse	1,25
A II 1 - m 09/01	- September 2001 Vorläufige Ergebnisse	1,25
	Wanderungen	
A III 1 - m 07/01	- Juli 2001	1,25
A III 1 - m 08/01	- August 2001	1,25
A III 1 - m 09/01	- September 2001	1,25
A IV 3 - vj 2/01	Sterbefälle nach ausgewählten Todesursachen 2. Vierteljahr 2001	1,75
A IV 3, 10 - j/00	Sterbefälle nach Todesursachen einschließlich vorsätzlicher Selbstbeschädigung 2000	4,00
A V 1 - 01	Gebiets- und Namensänderungen 01.01. bis 31.12.2001	3,50
A VI 7 - m 01/02	Arbeitsmarkt Januar 2002	2,50
B I 5 - j/01	Absolventen/Abgänger der allgemein bildenden Schulen 2001	3,75
B I 8 - j/01	Fremdsprachenunterricht an allgemein bildenden Schulen, Schuljahr 2001/2002	2,50
C III 3 - m 12/01	Milcherzeugung und Milchverwendung Dezember 2001	1,50
	Verarbeitendes Gewerbe sowie Bergbau und Gewinnung von Steinen und Erden	
E I 1; 3 - j/01	- Betriebsergebnisse und Auftragseingangsindex 2001	4,25
E I 1; 3 - m 01/02	- Betriebsergebnisse und Auftragseingangsindex Januar 2002	3,75
E I 2 - m 01/02	- Produktionsindex Januar 2002	2,00
E I 5 - j/01	- Produktion ausgewählter Erzeugnisse 2001	2,50
E II 1 - m 01/02	Vorbereitende Baustellenarbeiten, Hoch- und Tiefbau (Bauhauptgewerbe) Januar 2002	2,50
E III 1 - vj 4/01	Bauinstallation und Sonstiges Baugewerbe (Ausbaugewerbe) 4. Vierteljahr und Jahr 2001	2,25
E V 1 - hj 2/01	Handwerk 2. Halbjahr 2001	2,50
G IV 1 - m 12/01	Gäste und Übernachtungen im Fremdenverkehr Dezember 2001	3,00
G IV 4 - 3j/01	Beherbergungskapazität und deren Nutzung in kleinbetrieblichen Einrichtungen und Privatquartieren 2001	2,25
	Straßenverkehrsunfälle	
H I 1 - m 12/01	- Dezember 2001 - Endgültiges Ergebnis	2,75
H I 1 - m 01/02	- Januar 2002 - Vorläufige Ergebnisse	1,25
H II 1 - m 01/02	Binnenschifffahrt Januar 2002	2,50
J I 1 - vj 3/01	Insolvenzen 01.01. - 30.09.2001	2,50
M I 2 - m 03/02	Preisindex für die Lebenshaltung März 2002	3,00
Verzeichnis	Verzeichnis der Allgemein bildenden Schulen, Schuljahr 2001/2002	11,50
Verzeichnis	Veröffentlichungen 2002	-