


Statistische Berichte

Landesbetrieb für
Datenverarbeitung
und Statistik
Land Brandenburg




E11-j/00
E17-j/00

Verarbeitendes Gewerbe sowie Bergbau und Gewinnung von Steinen und Erden im Land Brandenburg

2000

Betriebe, Beschäftigte und Umsatz
nach Beschäftigtengrößenklassen

Ergebnisse des Monatsberichtes und der
Erhebung für Kleinbetriebe



Produzierendes
Gewerbe

Erarbeitet:

Landesbetrieb für Datenverarbeitung und Statistik
Dezernat Unternehmensregister, Industriestatistik

Herausgeber:

Landesbetrieb für Datenverarbeitung und Statistik
Dezernat Öffentlichkeitsarbeit
Postfach 60 10 52, 14410 Potsdam

Dortustraße 46, 14467 Potsdam

Telefon: (0331) 39 403 - 405

Fax: (0331) 39 418

Internet: <http://www.brandenburg.de/lds/>

E-Mail: Info@lds.brandenburg.de

Erschienen im Mai 2001

Preis: 6,00 DM

© Landesbetrieb für Datenverarbeitung und Statistik, Potsdam, 2001

Für nichtgewerbliche Zwecke sind Vervielfältigung und unentgeltliche Verbreitung, auch auszugsweise, mit Quellenangabe gestattet. Die Verbreitung, auch auszugsweise, über elektronische Systeme/Datenträger bedarf der vorherigen Zustimmung. Alle übrigen Rechte bleiben vorbehalten.

Inhalt

Erläuterungen	4
I. Grafiken	
1. Anteil ausgewählter Wirtschaftszweige an der Industrie in Brandenburg	9
2. Betriebe, Beschäftigte und Umsatz der Industrie nach Beschäftigtengrößenklassen	11
II. Tabellenteil	
1.1. Betriebe Ende September 2000 nach Wirtschaftszweigen und Beschäftigten- größenklassen (Betriebe des Monatsberichtes)	12
1.2. Beschäftigte Ende September 2000 nach Wirtschaftszweigen und Beschäftigten- größenklassen (Betriebe des Monatsberichtes)	14
1.3. Umsatz der Betriebe im September 2000 nach Wirtschaftszweigen und Beschäftigtengrößenklassen (Betriebe des Monatsberichtes)	16
2.1. Industrielle Kleinbetriebe Ende September 2000 nach Wirtschaftszweigen und Beschäftigtengrößenklassen	18
2.2. Beschäftigte in industriellen Kleinbetrieben Ende September 2000 nach Wirtschaftszweigen und Beschäftigtengrößenklassen	19
2.3. Umsatz in industriellen Kleinbetrieben im September 2000 nach Wirtschaftszweigen und Beschäftigtengrößenklassen	20
2.4. Betriebe, Beschäftigte und Umsatz im September 2000 nach Wirtschaftszweigen	21
2.5. Betriebe, Beschäftigte und Umsatz im September 2000 nach Verwaltungsbezirken	22
3.1. Betriebe Ende September 2000 des Verarbeitenden Gewerbes sowie des Bergbaus und der Gewinnung von Steinen und Erden nach Wirtschaftszweigen und Beschäftigtengrößenklassen (ohne Handwerk)	23
3.2. Beschäftigte Ende September 2000 des Verarbeitenden Gewerbes sowie des Bergbaus und der Gewinnung von Steinen und Erden nach Wirtschaftszweigen und Beschäftigtengrößenklassen (ohne Handwerk)	24
3.3. Umsatz im September 2000 des Verarbeitenden Gewerbes sowie des Bergbaus und der Gewinnung von Steinen und Erden nach Wirtschaftszweigen und Beschäftigtengrößenklassen (ohne Handwerk)	25
3.4. Betriebe Ende September 2000 des Verarbeitenden Gewerbes sowie des Bergbaus und der Gewinnung von Steinen und Erden nach Verwaltungsbezirken und Beschäftigtengrößenklassen (ohne Handwerk)	26
3.5. Beschäftigte Ende September 2000 des Verarbeitenden Gewerbes sowie des Bergbaus und der Gewinnung von Steinen und Erden nach Verwaltungsbezirken und Beschäftigtengrößenklassen (ohne Handwerk)	27
3.6. Umsatz im September 2000 des Verarbeitenden Gewerbes sowie des Bergbaus und der Gewinnung von Steinen und Erden nach Verwaltungsbezirken und Beschäftigtengrößenklassen (ohne Handwerk)	28
Anhang: Klassifikation der Wirtschaftszweige (Kurzfassung)	

Erläuterungen

Rechtsgrundlagen

- Gesetz über die Statistik für Bundeszwecke (Bundesstatistikgesetz - BStatG) vom 22. Januar 1987 (BGBl. I S. 462, 565), zuletzt geändert durch Artikel 2 des Gesetzes vom 16. Juni 1998 (BGBl. I S. 1300),
- Gesetz über die Statistik im Produzierenden Gewerbe (ProdGewG) in der Fassung der Bekanntmachung vom 30. Mai 1980 (BGBl. I S. 641), zuletzt geändert durch Artikel 4 des Gesetzes vom 2. August 2000 (BGBl. I S. 1253),
- Artikel 2 der Verordnung vom 14. September 1984 (BGBl. I S. 1247).

Ziel der Statistik

In der vorliegenden Veröffentlichung werden die September-Ergebnisse des Monatsberichts für Betriebe und der Erhebung für industrielle Kleinbetriebe des Verarbeitenden Gewerbes sowie des Bergbaus und der Gewinnung von Steinen und Erden nach Beschäftigtengrößenklassen nachgewiesen. Man erhält damit einen Überblick über die Betriebsgrößenstruktur der einzelnen Branchen dieses Bereichs. Darüber hinaus werden Grundinformationen zur Beurteilung der wirtschaftlichen Bedeutung des Verarbeitenden Gewerbes sowie des Bergbaus und der Gewinnung von Steinen und Erden zur Verfügung gestellt.

Systematik

Die Ergebnisse der Monatsberichte für Betriebe (September) und der Erhebung für industrielle Kleinbetriebe des Verarbeitenden Gewerbes sowie des Bergbaus und der Gewinnung von Steinen und Erden werden nach der Klassifikation der Wirtschaftszweige, Ausgabe 1993 (WZ 93) erhoben und aufbereitet. Im Anhang dieses Heftes finden Sie eine Kurzfassung der WZ 93 für die Abschnitte:

C = Bergbau und Gewinnung von Steinen und Erden und
D = Verarbeitendes Gewerbe.

Berichtskreis, Ausnahmen von der Erfassungsgrenze

Monatsbericht für Betriebe des Verarbeitenden Gewerbes sowie des Bergbaus und der Gewinnung von Steinen und Erden

Der Berichtskreis umfasst die Betriebe des Verarbeitenden Gewerbes sowie des Bergbaus und der Gewinnung von Steinen und Erden von Unternehmen des Produzierenden Gewerbes (Bergbau und Gewinnung von Steinen und Erden, Verarbeitendes Gewerbe, Energie- und Wasserversorgung, Baugewerbe) mit im allgemeinen 20 und mehr Beschäftigten sowie Betriebe des Verarbeitenden Gewerbes sowie des Bergbaus und der Gewinnung von Steinen und Erden mit 20 und mehr Beschäftigten von Unternehmen der übrigen Wirtschaftsbereiche einschließlich Handwerk (Unternehmenskonzept).

Aus Gründen einer besseren Repräsentation ist bei folgenden Branchen der Steine- und Erdenindustrie sowie des Ernährungsgewerbes die Erfassungsgrenze auf 10 und mehr tätige Personen begrenzt worden:

- 14.11 Gewinnung von Naturwerksteinen und Natursteinen a.n.g.
- 14.21 Gewinnung von Kies und Sand
- 15.20 Fischverarbeitung
- 15.31 Verarbeitung von Kartoffeln
- 15.32 Herstellung von Frucht- und Gemüsesäften
- 15.33 Verarbeitung von Obst und Gemüse a.n.g.
- 15.71 Herstellung von Futtermitteln für Nutztiere
- 15.72 Herstellung von Futtermitteln für sonstige Tiere
- 15.91 Herstellung von Spirituosen
- 15.92 Alkoholbrennerei
- 15.97 Herstellung von Malz
- 15.98 Mineralbrunnen, Herstellung von Erfrischungsgetränken
- 26.63 Herstellung von Transportbeton

Für den Wirtschaftszweig 20.10 Säge-, Hobel- und Holzimprägnierwerke gilt als Erfassungsgrenze ein Jahreseinschnitt von mindestens 5000 Kubikmeter Rohholz (im Festmaß). Grundsätzlich nicht einbezogen werden im Rahmen dieser Statistik die öffentlichen Versorgungsbetriebe sowie die Betriebe des Baugewerbes.

Industrielle Kleinbetriebe des Verarbeitenden Gewerbes sowie des Bergbaus und der Gewinnung von Steinen und Erden

Der Berichtskreis umfasst alle industriellen Betriebe (also Betriebe ohne Handwerksrolleneintrag), die nicht zum Monatsbericht für Betriebe des Verarbeitenden Gewerbes sowie des Bergbaus und der Gewinnung von Steinen und Erden auskunftspflichtig sind, jedoch keine Baubetriebe und keine Betriebe der Elektrizitäts-, Gas-, Fernwärme- und Wasserversorgung.

Abweichend von der Erfassungsgrenze "weniger als 20 Beschäftigte" wird als Gegenstück zur Regelung für den Monatsbericht des Verarbeitenden Gewerbes sowie des Bergbaus und der Gewinnung von Steinen und Erden bei folgenden Wirtschaftszweigen die obere Erfassungsgrenze auf "weniger als 10 Beschäftigte" herabgesetzt:

- 14.11 Gewinnung von Naturwerksteinen und Natursteinen a.n.g.
- 14.21 Gewinnung von Kies und Sand
- 15.20 Fischverarbeitung
- 15.31 Verarbeitung von Kartoffeln
- 15.32 Herstellung von Frucht- und Gemüsesäften
- 15.33 Verarbeitung von Obst und Gemüse a.n.g.
- 15.71 Herstellung von Futtermitteln für Nutztiere
- 15.72 Herstellung von Futtermitteln für sonstige Tiere
- 15.91 Herstellung von Spirituosen
- 15.92 Alkoholbrennerei
- 15.97 Herstellung von Malz
- 15.98 Mineralbrunnen, Herstellung von Erfrischungsgetränken
- 26.63 Herstellung von Transportbeton

Für den Wirtschaftszweig 20.10 Säge-, Hobel- und Holzimprägnierwerke gilt als Erfassungsgrenze ein Jahreseinschnitt bis höchstens 5000 Kubikmeter Rohholz (im Festmaß).

Der in der Erhebung ermittelte Beschäftigtenstand vom September des jeweiligen Jahres kann von den oben genannten Abschneidegrenzen unter Umständen durch die Vergrößerung einzelner Betriebe im Laufe des Jahres erheblich abweichen. Zum Jahresanfang des Folgejahres werden diese Einheiten in den Berichtskreis des Monatsberichtes für Betriebe des Verarbeitenden Gewerbes sowie des Bergbaus und der Gewinnung von Steinen und Erden überführt.

Zusammenführung von Ergebnissen

Durch die stufenweise Umstellung der Statistiken im Produzierenden Gewerbe auf ein abgestimmtes System kurz- und längerfristiger Erhebungen in den 70-er Jahren trat ab 1977 ein Bruch in der homogenen Berichtsabgrenzung ein.

Der wesentliche Unterschied besteht darin, dass im Monatsbericht Betriebe und Unternehmen mit Handwerksrolleneintrag erfasst werden, während sich die Kleinbetriebserhebung nur auf Industriebetriebe erstreckt. Eine Einbeziehung der Betriebe des Verarbeitenden Handwerks in die Kleinbetriebserhebung ist aufgrund der Rechtslage nicht zulässig.

Es ist daher nicht möglich, zu den Ergebnissen des Monatsberichts September die Ergebnisse der Kleinbetriebserhebung zu addieren und damit zu sogenannten „Totalergebnissen“ für den Bereich des Verarbeitenden Gewerbes sowie des Bergbaus und der Gewinnung von Steinen und Erden zu gelangen. Eine Ergänzung der beiden Erhebungen zu einer homogenen Gesamtheit ist nur bei der Herausnahme der Handwerksbetriebe aus den Monatsberichtsergebnissen möglich. (Dargestellt im Tabellenteil 3)

Darstellung der Ergebnisse

Die vorliegende Veröffentlichung gliedert sich in 3 Abschnitte.

Im ersten Abschnitt werden die Ergebnisse des Monatsberichts nach Beschäftigtengrößenklassen dargestellt.

Der zweite Abschnitt enthält die Ergebnisse für die industriellen Kleinbetriebe (Betriebe mit im allgemeinen weniger als 20 Beschäftigten) ausschließlich aus der Erhebung der Kleinbetriebe. Wie bereits im Abschnitt "Berichtskreis" erwähnt, sind hier auch Betriebe enthalten die dem Berichtskreis der Kleinbetriebserhebung "entwachsen" sind. Für die Festlegung der Größenklassen ist die Beschäftigtenzahl der Betriebe am Ende des Berichtsmonats September maßgebend.

Der dritte Abschnitt enthält die zusammengeführten Ergebnisse des Monatsberichts September mit der Kleinbetriebserhebung unter Ausschluss der zum Monatsbericht meldenden Handwerksbetriebe. Aussagen zum Bergbau und Gewinnung von Steinen und Erden konnten aus Gründen der Geheimhaltung nur in den Abschnitt 3 aufgenommen werden.

Die Ergebnisse werden für die Erhebungs- und Darstellungseinheit „Betrieb“ dargeboten. Die Zuordnung der Betriebe zum jeweiligen Wirtschaftsbereich erfolgt nach dem Schwerpunkt ihrer wirtschaftlichen Tätigkeit, gemessen an den Beschäftigten.

Auch wenn die wirtschaftliche Bedeutung und die Betriebsgrößenstrukturen des Wirtschaftsbereichs Verarbeitendes Gewerbe sowie Bergbau und Gewinnung von Steinen und Erden wegen der im Rahmen der o. a. Erhebungen z. T. nicht erfassten kleinen Handwerksbetriebe nicht vollständig dargestellt werden können, so werden doch Strukturinformationen zur Beurteilung dieses Wirtschaftsbereichs nach einzelnen Wirtschaftszweigen und Regionen bereitgestellt.

Die Veröffentlichung enthält keine Darstellung nach Wirtschaftshauptgruppen.

Geheimhaltung

Gemäß § 16 Abs. 1 des Bundesstatistikgesetzes sind Einzelangaben von Betrieben und Unternehmen grundsätzlich geheim zu halten.

Die Veröffentlichung zusammengefasster Angaben ist nur zulässig, wenn das Gesamtvolumen nicht maßgeblich (Dominanzgrenze 80 %) von einer Einzelangabe bestimmt wird. Somit kann es notwendig sein, Angaben von strukturbestimmenden Wirtschaftszweigen sowohl für das Land insgesamt als auch für Kreise geheim zu halten. Insbesondere der Tiefengliederung der Angaben sind damit in der Veröffentlichung Grenzen gesetzt. Ein Errechnen von Einzelangaben muss durch Auspunkten sog. Abdeckpositionen unterbunden werden.

Definitionen

Betrieb

Örtliche Niederlassung (nicht Unternehmen) des Verarbeitenden Gewerbes sowie des Bergbaus und der Gewinnung von Steinen und Erden (einschl. Verwaltungs-, Reparatur-, Montage- und Hilfsbetriebe, die mit dem meldenden Betrieb örtlich verbunden sind oder in dessen Nähe liegen). Örtlich getrennte Hauptverwaltungen von Unternehmen des Verarbeitenden Gewerbes sowie des Bergbaus und der Gewinnung von Steinen und Erden werden ebenfalls als eigenständige Betriebe dieses Bereichs erfasst. Die Merkmalswerte sind für den gesamten Betrieb zu melden und schließen auch die nichtproduzierenden Teile ein.

Beschäftigte

Alle am Monatsende im Betrieb tätigen Personen einschließlich tätiger Inhaber und mithelfender Familienangehörige (auch unbezahlt mithelfende Familienangehörige, soweit sie mindestens 1/3 der branchenüblichen Arbeitszeit im Betrieb tätig sind), aber ohne Heimarbeiter und Zusteller im Verlagsgewerbe. Einbezogen werden u. a. auch Auszubildende, Erkrankte, Urlauber, Streikende und von der Aussperrung Betroffene, Saison- und Aushilfsarbeiter sowie Teilzeitbeschäftigte und Kurzarbeiter.

Umsatz

Umsatz aus eigener Erzeugung (einschl. Umsatz aus Verkauf von Energie, Nebenerzeugnissen und Abfällen sowie Entgelte für industrielle Dienstleistungen, wie Reparaturen, Installationen und Montagen), baugewerblicher Umsatz sowie Umsatz aus Handelsware und sonstigen nichtindustriellen Tätigkeiten (z.B. Erlöse aus Vermietung und Verpachtung, aus Lizenzverträgen, Provisionseinnahmen und aus Veräußerung und Patenten). Der Umsatz beruht auf Rechnungswerten (Fakturenwerte) ohne in Rechnung gestellte Umsatz(Mehrwert-)steuer. Im Umsatz enthalten sind Verbrauchsteuern und Kosten für Fracht, Verpackung und Porto, auch wenn diese gesondert berechnet werden. Außerordentliche und betriebsfremde Erträge aus dem Verkauf von Anlagegütern, aus der Verpachtung von Grundstücken, Zinsen, Dividenden u. dgl. sind nicht im Umsatz enthalten. Da es sich grundsätzlich um fakturierte Werte handelt, enthält der Umsatz auch nicht den Wert der Lieferungen, die innerhalb eines Unternehmens von Werk zu Werk stattfinden. Es kann daher vorkommen, dass Erzeugnisse, die an einem Standort produziert werden, im Umsatz eines anderen Betriebes enthalten sind. Der regional gegliederte Umsatz entspricht daher z. Zt. nicht der Produktion in den einzelnen Regionen, und es gibt dadurch auch Betriebe, die überhaupt kein Umsatz melden können (reine Zulieferbetriebe eines Unternehmens).

Zeichenerklärung (nach DIN 55 301)

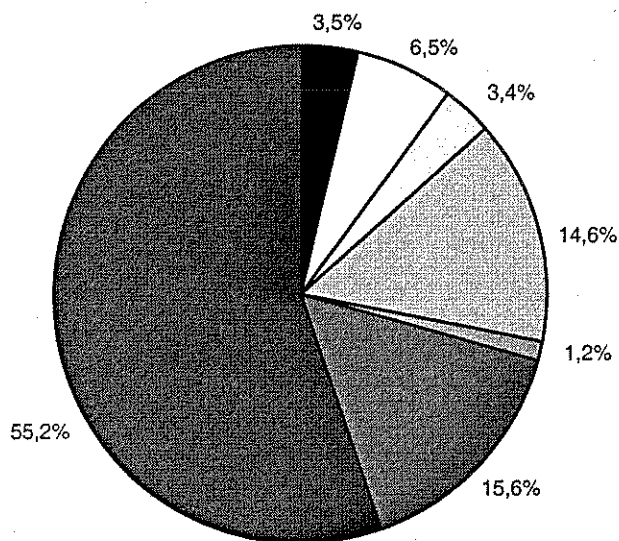
0	weniger als die Hälfte von 1 in der letzten besetzten Stelle, jedoch mehr als nichts
-	nichts vorhanden (genau Null)
...	Angabe fällt später an
/	keine Angabe, da Zahlenwert nicht sicher genug
.	Zahlenwert unbekannt oder geheim zu halten
x	Tabellenfach gesperrt, weil Aussage nicht sinnvoll
p	vorläufige Zahl
r	berichtigte Zahl
s	geschätzte Zahl
a.n.g.	anderweitig nicht genannt

Hinweise:

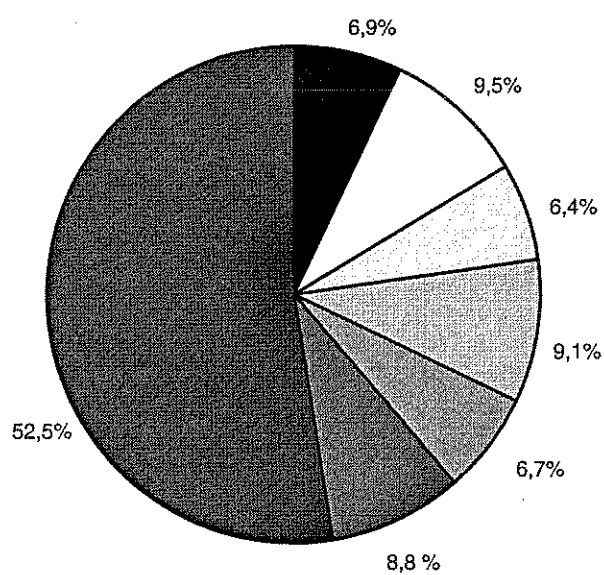
Abweichungen in den Summen, auch im Vergleich zu anderen Veröffentlichungen, erklären sich aus dem Runden von Einzelwerten.

1. Anteil ausgewählter Wirtschaftszweige an der Industrie in Brandenburg

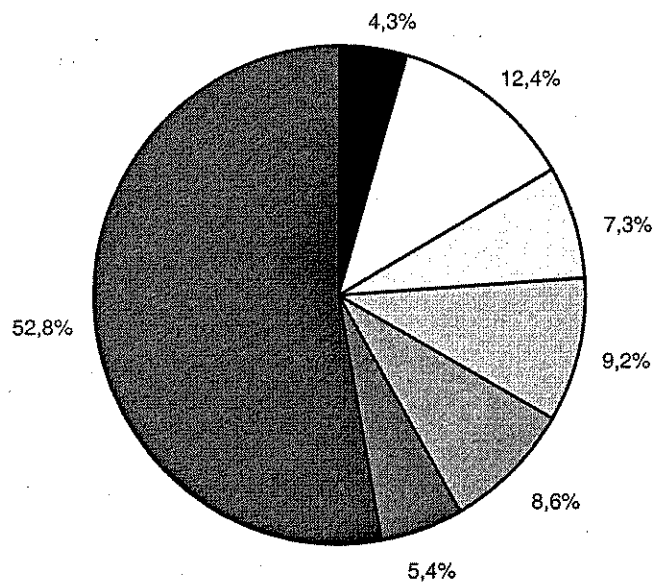
Betriebe am 30.09.2000



Beschäftigte am 30.09.2000

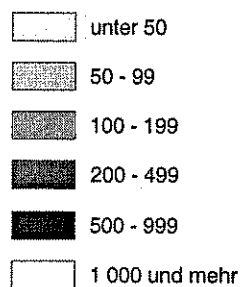
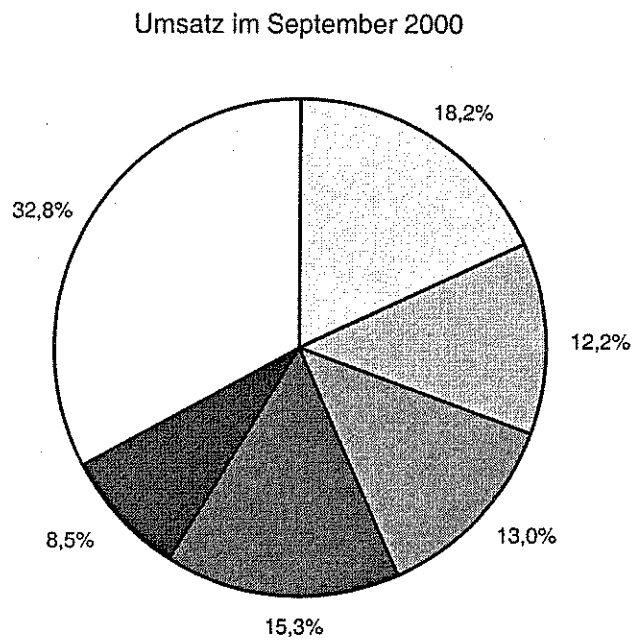
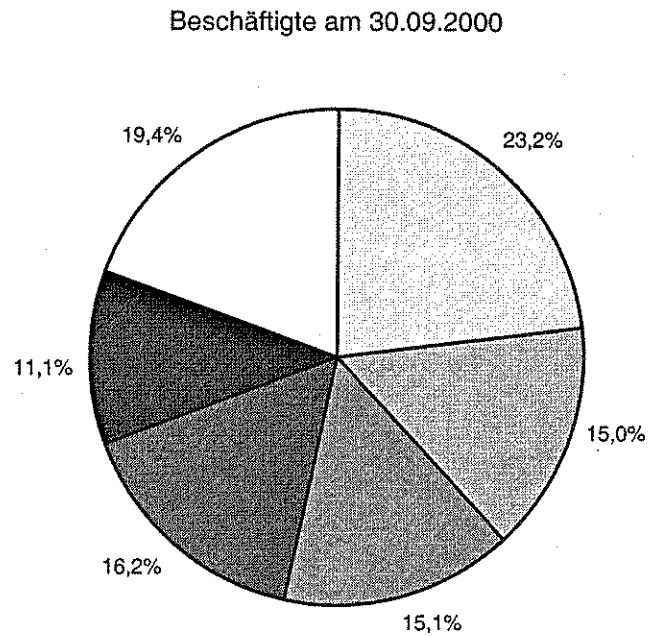
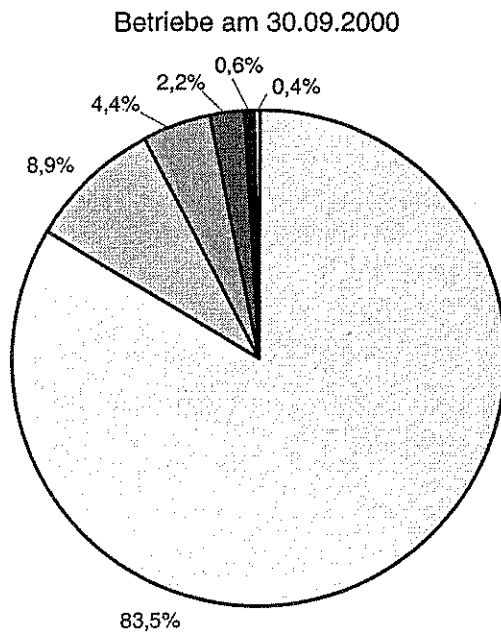


Umsatz im September 2000



- Bergbau und Gewinnung von Steinen und Erden
- Ernährung
- Chemische Industrie
- Glasgewerbe, Keramik, Verarbeitung von Steinen und Erden
- Metallerzeugung und -bearbeitung
- Herstellung von Metallereugnissen
- übrige Wirtschaftszweige

2. Betriebe, Beschäftigte und Umsatz der Industrie nach Beschäftigtengrößenklassen



1.1. Betriebe Ende September 2000 nach Wirtschaftszweigen

Nr. der Klassifi- kation	Wirtschaftszweig	Betriebe mit ... Beschäftigten			
		1 - 19	20 - 49	50 - 99	100 - 199
		Anzahl			
D	Verarbeitendes Gewerbe	233	486	247	104
15	Ernährungsgewerbe	19	70	38	25
16	Tabakverarbeitung	—	—	—	—
17	Textilgewerbe	—	4	2	2
18	Bekleidungsgewerbe	1	4	—	2
19	Ledergewerbe	—	—	2	—
20	Holzgewerbe (ohne Herstellung von Möbeln)	5	29	10	3
21	Papiergewerbe	1	9	5	2
22	Verlagsgewerbe, Druckgewerbe, Vervielfältigung von bespielten Ton-, Bild- und Datenträgern	2	14	10	2
23	Kokerei, Mineralölverarbeitung, Herstellung und Verarbeitung von Spalt- und Brutstoffen	—	—	—	—
24	Chemische Industrie	4	12	3	4
25	Herstellung von Gummi- und Kunststoffwaren	9	36	17	7
26	Glasgewerbe, Keramik, Verarbeitung von Steinen und Erden	104	55	31	12
27	Metallerzeugung und -bearbeitung	—	8	5	3
28	Herstellung von Metallerzeugnissen	37	102	45	15
29	Maschinenbau	18	55	21	6
30	Herstellung von Büromaschinen, Datenverarbeitungs- geräten und -einrichtungen	1	3	2	—
31	Herstellung von Geräten der Elektrizitätserzeugung, -verteilung u. ä.	5	23	16	4
32	Rundfunk-, Fernseh- und Nachrichtentechnik	2	10	5	3
33	Medizin-, Mess-, Steuer- und Regelungstechnik, Optik	16	21	14	4
34	Herstellung von Kraftwagen und Kraftwagenteilen	—	5	6	1
35	Sonstiger Fahrzeugbau	1	5	1	3
36	Herstellung von Möbeln, Schmuck, Musikinstrumenten, Sportgeräten, Spielwaren und sonstigen Erzeugnissen	2	16	6	5
37	Recycling	6	5	8	1
	Land Brandenburg	256	495	251	105

und Beschäftigtengrößenklassen (Betriebe des Monatsberichtes)

Betriebe mit ... Beschäftigten						Nr. der Klassifi- kation
200 - 299	300 - 399	400 - 499	500 - 999	1 000 und mehr	Insgesamt	
Anzahl						
24	15	8	13	6	1136	D
2	3	—	1	—	158	15
—	—	—	—	—	—	16
1	—	—	—	—	9	17
—	—	—	—	—	7	18
—	—	—	—	—	2	19
1	1	1	—	—	50	20
1	2	2	—	—	22	21
—	1	—	2	—	31	22
—	—	—	—	1	1	23
4	—	—	1	1	29	24
1	1	—	1	—	72	25
1	—	1	1	—	205	26
1	—	—	2	1	20	27
3	1	—	—	—	203	28
4	1	1	2	—	108	29
—	—	1	—	—	7	30
1	—	—	—	—	49	31
1	1	—	—	—	22	32
1	—	—	—	—	56	33
—	1	1	1	1	16	34
1	3	1	2	2	19	35
1	—	—	—	—	30	36
—	—	—	—	—	20	37
24	15	8	13	8	1175	

1.2. Beschäftigte Ende September 2000 nach Wirtschaftszweigen

Nr. der Klassifi- kation	Wirtschaftszweig	in Betrieben mit ... Beschäftigten			
		1 - 19	20 - 49	50 - 99	100 - 199
		Anzahl			
D	Verarbeitendes Gewerbe	1 900	15 923	17 074	14 513
15	Ernährungsgewerbe	269	2 286	2 871	3 714
16	Tabakverarbeitung	—	—	—	—
17	Textilgewerbe	—	—	—	—
18	Bekleidungsgewerbe	—	143	—	—
19	Ledergewerbe	—	—	—	—
20	Holzgewerbe (ohne Herstellung von Möbeln)	73	940	792	513
21	Papiergewerbe	—	316	376	—
22	Verlagsgewerbe, Druckgewerbe, Vervielfältigung von bespielten Ton-, Bild- und Datenträgern	—	495	634	—
23	Kokerei, Mineralölverarbeitung, Herstellung und Verarbeitung von Spalt- und Brutstoffen	—	—	—	—
24	Chemische Industrie	48	453	187	564
25	Herstellung von Gummi- und Kunststoffwaren	102	1 246	1 146	1 045
26	Glasgewerbe, Keramik, Verarbeitung von Steinen und Erden	612	1 820	2 120	1 593
27	Metallerzeugung und -bearbeitung	—	286	329	417
28	Herstellung von Metallerzeugnissen	—	3 207	3 003	1 915
29	Maschinenbau	175	1 754	1 368	778
30	Herstellung von Büromaschinen, Datenverarbeitungs- geräten und -einrichtungen	—	—	—	—
31	Herstellung von Geräten der Elektrizitätserzeugung, -verteilung u. ä.	—	721	1 181	528
32	Rundfunk-, Fernseh- und Nachrichtentechnik	—	328	275	386
33	Medizin-, Mess-, Steuer- und Regelungstechnik, Optik	—	669	905	554
34	Herstellung von Kraftwagen und Kraftwagenteilen	—	199	406	—
35	Sonstiger Fahrzeugbau	—	148	—	398
36	Herstellung von Möbeln, Schmuck, Musikinstrumenten, Sportgeräten, Spielwaren und sonstigen Erzeugnissen	—	546	420	756
37	Recycling	—	158	572	—
	Land Brandenburg	2 109	16 159	17 344	14 619

und Beschäftigtengrößenklassen (Betriebe des Monatsberichtes)

in Betrieben mit ... Beschäftigten						Nr. der Klassifi- kation
200 - 299	300 - 399	400 - 499	500 - 999	1 000 und mehr	Insgesamt	
Anzahl						
5 836	5 208	3 428	9 663	12 051	85 596	D
.	997	-	.	-	11 335	15
-	-	-	-	-	-	16
.	-	-	-	-	795	17
-	-	-	-	-	434	18
-	-	-	-	-	.	19
.	.	.	-	-	3 340	20
.	.	.	-	-	2 678	21
-	.	-	.	-	2 983	22
-	-	-	-	.	.	23
1 064	-	-	.	.	5 351	24
.	.	-	.	-	4 602	25
.	-	.	.	-	7 609	26
.	-	-	.	.	5 816	27
698	.	-	-	-	9 526	28
952	.	.	.	-	7 345	29
-	-	.	-	-	.	30
.	-	-	-	-	2 710	31
.	.	-	-	-	1 620	32
.	-	-	-	-	2 488	33
-	3 954	34
.	1 067	.	.	.	7 705	35
.	-	-	-	-	1 989	36
-	-	-	-	-	883	37
5 836	5 208	3 428	9 663	17 082	91 448	

1.3. Umsatz der Betriebe im September 2000 nach Wirtschaftszweigen

Nr. der Klassifikation	Wirtschaftszweig	in Betrieben mit ... Beschäftigten			
		1 - 19	20 - 49	50 - 99	100 - 199
		1 000 DM			
D	Verarbeitendes Gewerbe	76 817	326 873	368 552	360 710
15	Ernährungsgewerbe	11 012	56 383	77 789	136 264
16	Tabakverarbeitung	—	—	—	—
17	Textilgewerbe	—	1 139	.	.
18	Bekleidungsgewerbe	—	.	—	.
19	Ledergewerbe	—	—	.	—
20	Holzgewerbe (ohne Herstellung von Möbeln)	1 828	20 109	16 172	9 811
21	Papiergewerbe	—	6 991	8 238	.
22	Verlagsgewerbe, Druckgewerbe, Vervielfältigung von bespielten Ton-, Bild- und Datenträgern	.	9 543	13 882	.
23	Kokerei, Mineralölverarbeitung, Herstellung und Verarbeitung von Spalt- und Brutstoffen	—	—	—	—
24	Chemische Industrie	4 757	26 728	.	15 075
25	Herstellung von Gummi- und Kunststoffwaren	2 139	25 681	21 268	20 774
26	Glasgewerbe, Keramik, Verarbeitung von Steinen und Erden	28 782	52 644	50 834	41 218
27	Metallerzeugung und -bearbeitung	—	10 921	5 459	12 729
28	Herstellung von Metallerzeugnissen	19 741	40 829	46 426	35 581
29	Maschinenbau	2 318	32 430	18 178	9 327
30	Herstellung von Büromaschinen, Datenverarbeitungsgeräten und -einrichtungen	.	.	.	—
31	Herstellung von Geräten der Elektrizitätserzeugung, -verteilung u. ä.	.	13 060	29 859	5 825
32	Rundfunk-, Fernseh- und Nachrichtentechnik	.	5 574	5 950	6 260
33	Medizin-, Mess-, Steuer- und Regelungstechnik, Optik	.	7 395	14 677	15 679
34	Herstellung von Kraftwagen und Kraftwagenteilen	—	4 416	6 531	.
35	Sonstiger Fahrzeugbau	—	1 517	.	.
36	Herstellung von Möbeln, Schmuck, Musikinstrumenten, Sportgeräten, Spielwaren und sonstigen Erzeugnissen	.	6 410	14 802	13 963
37	Recycling	2 505	2 886	13 130	.
	Land Brandenburg	83 182	332 689	375 291	361 745

und Beschäftigtengrößenklassen (Betriebe des Monatsberichtes)

in Betrieben mit ... Beschäftigten						Nr. der Klassifi- kation
200 - 299	300 - 399	400 - 499	500 - 999	1 000 und mehr	Insgesamt	
1 000 DM						
127 696	196 470	96 268	220 414	765 605	2 539 405	D
.	37 854	-	.	-	346 114	15
-	-	-	-	-	-	16
.	-	-	-	-	11 397	17
-	-	-	-	-	7 306	18
-	-	-	-	-	.	19
.	.	.	-	-	86 561	20
.	.	.	.	-	121 598	21
-	.	-	.	-	60 041	22
-	-	-	-	.	.	23
20 683	-	-	.	.	184 336	24
.	.	-	.	-	115 111	25
.	-	.	.	-	223 094	26
.	-	-	.	.	224 317	27
12 564	.	-	-	-	163 164	28
15 312	.	.	.	-	146 575	29
-	-	.	-	-	.	30
.	-	-	-	-	54 045	31
.	.	-	-	-	40 777	32
.	-	-	-	-	41 579	33
-	77 425	34
.	28 003	.	.	.	246 541	35
.	-	-	-	-	45 914	36
-	-	-	-	-	23 476	37
127 696	196 470	96 268	220 414	852 267	2 646 022	

2.1. Industrielle Kleinbetriebe *) Ende September 2000 nach Wirtschaftszweigen und Beschäftigtengrößenklassen

Nr. der Klassifikation	Wirtschaftszweig	Betriebe mit ... Beschäftigten				
		1 – 4	5 – 9	10 – 19	über 20	Insgesamt
		Anzahl				
D	Verarbeitendes Gewerbe	605	276	256	56	1193
15	Ernährungsgewerbe	23	21	9	3	56
16	Tabakverarbeitung	–	–	–	–	–
17	Textilgewerbe	10	4	3	1	18
18	Bekleidungsgewerbe	2	1	6	–	9
19	Ledergewerbe	2	–	1	1	4
20	Holzgewerbe (ohne Herstellung von Möbeln)	39	14	15	3	71
21	Papiergewerbe	3	3	6	2	14
22	Verlagsgewerbe, Druckgewerbe, Vervielfältigung von bespielten Ton-, Bild- und Datenträgern	138	38	18	5	199
23	Kokerei, Mineralölverarbeitung, Herstellung und Verarbeitung von Spalt- und Brutstoffen	–	–	–	–	–
24	Chemische Industrie	19	16	7	2	44
25	Herstellung von Gummi- und Kunststoffwaren	31	16	24	4	75
26	Glasgewerbe, Keramik, Verarbeitung von Steinen und Erden	59	31	20	3	113
27	Metallerzeugung und -bearbeitung	–	3	4	1	8
28	Herstellung von Metallerzeugnissen	105	38	50	14	207
29	Maschinenbau	35	16	31	9	91
30	Herstellung von Büromaschinen, Datenverarbeitungsgeräten und -einrichtungen	1	–	2	–	3
31	Herstellung von Geräten der Elektrizitätserzeugung, -verteilung u. ä.	21	18	13	1	53
32	Rundfunk-, Fernseh- und Nachrichtentechnik	15	3	4	4	26
33	Medizin-, Mess-, Steuer- und Regelungstechnik, Optik	38	18	11	–	67
34	Herstellung von Kraftwagen und Kraftwagenteilen	–	2	4	1	7
35	Sonstiger Fahrzeugbau	10	4	4	–	18
36	Herstellung von Möbeln, Schmuck, Musikinstrumenten, Sportgeräten, Spielwaren und sonstigen Erzeugnissen	23	8	7	–	38
37	Recycling	31	22	17	2	72
	Land Brandenburg	625	287	261	56	1229

*) Ergebnisse der Kleinbetriebserhebung

2.2. Beschäftigte in industriellen Kleinbetrieben *) Ende September 2000 nach Wirtschaftszweigen und Beschäftigtengrößenklassen

Nr. der Klassifikation	Wirtschaftszweig	in Betrieben mit ... Beschäftigten				
		1 - 4	5 - 9	10 - 19	über 20	Insgesamt
		Anzahl				
D	Verarbeitendes Gewerbe	1 185	1 829	3 518	1 391	7 923
15	Ernährungsgewerbe	33	150	107	128	418
16	Tabakverarbeitung	—	—	—	—	—
17	Textilgewerbe	15	26	48	20	109
18	Bekleidungsgewerbe	.	.	70	—	80
19	Ledergewerbe	.	—	.	20	37
20	Holzgewerbe (ohne Herstellung von Möbeln)	87	94	206	75	462
21	Papiergewerbe	6	20	85	56	167
22	Verlagsgewerbe, Druckgewerbe, Vervielfältigung von bespielten Ton-, Bild- und Datenträgern	236	248	245	108	837
23	Kokerei, Mineralölverarbeitung, Herstellung und Verarbeitung von Spalt- und Brutstoffen	—	—	—	—	—
24	Chemische Industrie	46	109	97	41	293
25	Herstellung von Gummi- und Kunststoffwaren	65	100	311	95	571
26	Glasgewerbe, Keramik, Verarbeitung von Steinen und Erden	138	203	268	70	679
27	Metallerzeugung und -bearbeitung	—	20	63	20	103
28	Herstellung von Metallerzeugnissen	179	258	703	315	1 455
29	Maschinenbau	72	102	437	260	871
30	Herstellung von Büromaschinen, Datenverarbeitungsgeräten und -einrichtungen	.	—	.	—	26
31	Herstellung von Geräten der Elektrizitätserzeugung, -verteilung u. ä.	50	120	169	20	359
32	Rundfunk-, Fernseh- und Nachrichtentechnik	29	20	56	96	201
33	Medizin-, Mess-, Steuer- und Regelungstechnik, Optik	83	121	154	—	358
34	Herstellung von Kraftwagen und Kraftwagenteilen	—	.	.	20	91
35	Sonstiger Fahrzeugbau	23	23	57	—	103
36	Herstellung von Möbeln, Schmuck, Musikinstrumenten, Sportgeräten, Spielwaren und sonstigen Erzeugnissen	37	51	87	—	175
37	Recycling	77	148	256	47	528
	Land Brandenburg	1 235	1 905	3 582	1 391	8 113

*) Ergebnisse der Kleinbetriebserhebung

2.3. Umsatz in industriellen Kleinbetrieben *) im September 2000 nach Wirtschaftszweigen und Beschäftigtengrößenklassen

Nr. der Klassifikation	Wirtschaftszweig	in Betrieben mit ... Beschäftigten				
		1 - 4	5 - 9	10 - 19	über 20	Insgesamt
		1 000 DM				
D	Verarbeitendes Gewerbe	18 910	29 929	60 542	27 686	137 067
15	Ernährungsgewerbe	576	2 611	2 410	7 780	13 377
16	Tabakverarbeitung	—	—	—	—	—
17	Textilgewerbe	66	189	451	190	896
18	Bekleidungsgewerbe	—	—	748	—	1 051
19	Ledergewerbe	—	—	—	98	—
20	Holzgewerbe (ohne Herstellung von Möbeln)	852	927	3 426	896	6 101
21	Papiergewerbe	88	237	1 686	1 307	3 318
22	Verlagsgewerbe, Druckgewerbe, Vervielfältigung von bespielten Ton-, Bild- und Datenträgern	3 317	3 063	5 759	1 379	13 518
23	Kokerei, Mineralölverarbeitung, Herstellung und Verarbeitung von Spalt- und Brutstoffen	—	—	—	—	—
24	Chemische Industrie	598	1 094	2 690	1 871	6 253
25	Herstellung von Gummi- und Kunststoffwaren	816	1 896	5 419	1 435	9 566
26	Glasgewerbe, Keramik, Verarbeitung von Steinen und Erden	7 317	7 025	6 898	601	21 841
27	Metallerzeugung und -bearbeitung	—	807	622	110	1 539
28	Herstellung von Metallerzeugnissen	1 678	3 261	12 333	6 099	23 371
29	Maschinenbau	599	1 488	6 125	3 794	12 006
30	Herstellung von Büromaschinen, Datenverarbeitungsgeräten und -einrichtungen	—	—	—	—	—
31	Herstellung von Geräten der Elektrizitätserzeugung, -verteilung u. ä.	408	1 878	3 463	75	5 824
32	Rundfunk-, Fernseh- und Nachrichtentechnik	255	208	1 486	1 201	3 150
33	Medizin-, Mess-, Steuer- und Regelungstechnik, Optik	813	2 194	2 064	—	5 071
34	Herstellung von Kraftwagen und Kraftwagenteilen	—	—	—	360	851
35	Sonstiger Fahrzeugbau	193	272	255	—	720
36	Herstellung von Möbeln, Schmuck, Musikinstrumenten, Sportgeräten, Spielwaren und sonstigen Erzeugnissen	190	591	645	—	1 426
37	Recycling	1 032	1 865	2 925	490	6 312
	Land Brandenburg	20 143	31 731	61 628	27 686	141 188

*) Ergebnisse der Kleinbetriebserhebung

2.4. Betriebe, Beschäftigte und Umsatz im September 2000 nach Wirtschaftszweigen *)

Nr. der Klassifikation	Wirtschaftszweig	Betriebe	Beschäftigte	Umsatz September 2000	Umsatz im gesamten Vorjahr
		Anzahl		1 000 DM	
D	Verarbeitendes Gewerbe	1 193	7 923	137 067	1 332 082
15	Ernährungsgewerbe	56	418	13 377	92 886
16	Tabakverarbeitung	—	—	—	—
17	Textilgewerbe	18	109	896	9 697
18	Bekleidungsgewerbe	9	80	1 051	10 368
19	Ledergewerbe	4	37	.	.
20	Holzgewerbe (ohne Herstellung von Möbeln)	71	462	6 101	60 760
21	Papiergewerbe	14	167	3 318	32 178
22	Verlagsgewerbe, Druckgewerbe, Vervielfältigung von bespielten Ton-, Bild- und Datenträgern	199	837	13 518	125 592
23	Kokerei, Mineralölverarbeitung, Herstellung und Verarbeitung von Spalt- und Brutstoffen	—	—	—	—
24	Chemische Industrie	44	293	6 253	40 034
25	Herstellung von Gummi- und Kunststoffwaren	75	571	9 566	90 642
26	Glasgewerbe, Keramik, Verarbeitung von Steinen und Erden	113	679	21 841	230 634
27	Metallerzeugung und -bearbeitung	8	103	1 539	9 584
28	Herstellung von Metallerzeugnissen	207	1 455	23 371	231 934
29	Maschinenbau	91	871	12 006	124 406
30	Herstellung von Büromaschinen, Datenverarbeitungsgeräten und -einrichtungen	3	26	.	.
31	Herstellung von Geräten der Elektrizitätserzeugung, -verteilung u. ä.	53	359	5 824	64 599
32	Rundfunk-, Fernseh- und Nachrichtentechnik	26	201	3 150	26 010
33	Medizin-, Mess-, Steuer- und Regelungstechnik, Optik	67	358	5 071	53 587
34	Herstellung von Kraftwagen und Kraftwagenteilen	7	91	851	11 383
35	Sonstiger Fahrzeugbau	18	103	720	7 968
36	Herstellung von Möbeln, Schmuck, Musikinstrumenten, Sportgeräten, Spielwaren und sonstigen Erzeugnissen	38	175	1 426	21 248
37	Recycling	72	528	6 312	78 432
	Land Brandenburg	1 229	8 113	141 188	1 382 236

*) Ergebnisse der Kleinbetriebserhebung

2.5. Betriebe, Beschäftigte und Umsatz im September 2000 nach Verwaltungsbezirken *)

Lfd. Nr.	Verwaltungsbezirk	Betriebe	Beschäftigte	Umsatz September 2000	Umsatz im gesamten Vorjahr
		Anzahl		1 000 DM	
	Kreisfreie Städte				
1	Brandenburg an der Havel	24	207	6 557	54 015
2	Cottbus	27	103	1 459	16 168
3	Frankfurt (Oder)	32	188	2 966	26 975
4	Potsdam	38	174	4 442	51 340
	Landkreise				
6	Barnim	70	474	6 618	69 226
7	Dahme-Spreewald	92	550	11 779	129 578
8	Elbe-Elster	52	432	4 920	49 463
9	Havelland	92	609	8 384	97 763
10	Märkisch-Oderland	80	468	7 914	83 267
11	Oberhavel	99	683	9 605	92 814
12	Oberspreewald-Lausitz	72	516	10 222	102 478
13	Oder-Spree	80	511	8 585	80 719
14	Ostprignitz-Ruppin	52	363	5 844	52 329
15	Potsdam-Mittelmark	149	1 030	19 042	168 687
16	Prignitz	54	386	6 659	44 712
17	Spree-Neiße	52	318	5 652	48 092
18	Teltow-Fläming	90	606	12 699	127 856
19	Uckermark	74	495	7 841	86 754
20	Land Brandenburg	1 229	8 113	141 188	1 382 236

*) Ergebnisse der Kleinbetriebserhebung

3.1. Betriebe Ende September 2000 des Verarbeitenden Gewerbes sowie des Bergbaus und der Gewinnung von Steinen und Erden nach Wirtschaftszweigen und Beschäftigtengrößenklassen (ohne Handwerk)

Nr. der Klassifikation	Wirtschaftszweig	Betriebe mit ... Beschäftigten						
		unter 50	50 - 99	100 - 199	200 - 499	500 - 999	1 000 und mehr	Insgesamt
		Anzahl						
C	Bergbau und Gewinnung von Steinen und	68	4	1	–	–	2	75
10	Kohlenbergbau, Torfgewinnung	4	–	–	–	–	2	6
11	Gewinnung von Erdöl und Erdgas, Erbringung damit verbundener Dienstleistungen	1	–	–	–	–	–	1
12	Bergbau auf Uran- und Thoriumerze	–	–	–	–	–	–	–
13	Erzbergbau	–	–	–	–	–	–	–
14	Gewinnung von Steinen und Erden, sonstiger Bergbau	63	4	1	–	–	–	68
D	Verarbeitendes Gewerbe	1 702	185	93	46	13	6	2 045
15	Ernährungsgewerbe	90	20	21	5	1	–	137
16	Tabakverarbeitung	–	–	–	–	–	–	–
17	Textilgewerbe	22	2	2	1	–	–	27
18	Bekleidungsgewerbe	14	–	2	–	–	–	16
19	Ledergewerbe	4	1	–	–	–	–	5
20	Holzgewerbe (ohne Herstellung von Möbeln)	90	6	2	3	–	–	101
21	Papiergewerbe	24	4	2	4	–	–	34
22	Verlagsgewerbe, Druckgewerbe, Vervielfältigung von bespielten Ton-, Bild- und Datenträgern	213	10	2	1	2	–	228
23	Kokerei, Mineralölverarbeitung, Herstellung und Verarbeitung von Spalt- und Brutstoffen	–	–	–	–	–	1	1
24	Chemische Industrie	60	2	4	4	1	1	72
25	Herstellung von Gummi- und Kunststoffwaren	110	14	6	2	1	–	133
26	Glasgewerbe, Keramik, Verarbeitung von Steinen und Erden	264	30	12	2	1	–	309
27	Metallerzeugung und -bearbeitung	14	5	3	1	2	1	26
28	Herstellung von Metallerzeugnissen	289	25	13	4	–	–	331
29	Maschinenbau	140	20	6	6	2	–	174
30	Herstellung von Büromaschinen, Datenverarbeitungsgeräten und -einrichtungen	7	2	–	1	–	–	10
31	Herstellung von Geräten der Elektrizitätserzeugung, -verteilung u. ä.	79	16	3	1	–	–	99
32	Rundfunk-, Fernseh- und Nachrichtentechnik	33	5	3	2	–	–	43
33	Medizin-, Mess-, Steuer- und Regelungstechnik, Optik	83	7	4	1	–	–	95
34	Herstellung von Kraftwagen und Kraftwagenteilen	11	2	–	2	1	1	17
35	Sonstiger Fahrzeugbau	22	–	3	5	2	2	34
36	Herstellung von Möbeln, Schmuck, Musikinstrumenten, Sportgeräten, Spielwaren und sonstigen Erzeugnissen	51	6	4	1	–	–	62
37	Recycling	82	8	1	–	–	–	91
	Land Brandenburg	1 770	189	94	46	13	8	2 120

3.2. Beschäftigte Ende September 2000 des Verarbeitenden Gewerbes sowie des Bergbaus und der Gewinnung von Steinen und Erden nach Wirtschaftszweigen und Beschäftigtengrößenklassen (ohne Handwerk)

Nr. der Klassifi- kation	Wirtschaftszweig	in Betrieben mit ... Beschäftigten						Insgesamt
		unter 50	50 - 99	100 - 199	200 - 499	500 - 999	1 000 und mehr	
		Anzahl						
C	Bergbau und Gewinnung von Steinen und	635	270	.	-	-	.	6 042
10	Kohlenbergbau, Torfgewinnung	.	-	-	-	-	.	5 087
11	Gewinnung von Erdöl und Erdgas, Erbringung damit verbundener Dienstleistungen	.	-	-	-	-	-	.
12	Bergbau auf Uran- und Thoriumerze	-	-	-	-	-	-	-
13	Erzbergbau	-	-	-	-	-	-	-
14	Gewinnung von Steinen und Erden, sonstiger Bergbau	570	270	.	-	-	-	.
D	Verarbeitendes Gewerbe	19 624	12 807	13 098	14 161	9 663	12 051	81 404
15	Ernährungsgewerbe	.	1 568	3 248	1 509	.	-	8 323
16	Tabakverarbeitung	-	-	-	-	-	-	-
17	Textilgewerbe	230	.	.	.	-	-	904
18	Bekleidungsgewerbe	.	-	.	-	-	-	514
19	Ledergewerbe	.	.	-	-	-	-	124
20	Holzgewerbe (ohne Herstellung von Möbeln)	1 026	525	.	.	-	-	2 887
21	Papiergewerbe	484	309	.	.	-	-	2 467
22	Verlagsgewerbe, Druckgewerbe, Vervielfältigung von bespielten Ton-, Bild- und Datenträgern	1 268	634	.	.	.	-	3 748
23	Kokerei, Mineralölverarbeitung, Herstellung und Verarbeitung von Spalt- und Brutstoffen	-	-	-	-	-	.	.
24	Chemische Industrie	794	.	564	1 064	.	.	5 585
25	Herstellung von Gummi- und Kunststoffwaren	1 615	959	937	.	.	-	4 574
26	Glasgewerbe, Keramik, Verarbeitung von Steinen und Erden	2 886	2 038	1 593	.	.	-	7 981
27	Metallerzeugung und -bearbeitung	342	329	417	.	.	.	5 872
28	Herstellung von Metallerzeugnissen	3 329	1 638	1 666	1 087	-	-	7 720
29	Maschinenbau	2 036	1 261	778	.	.	-	7 345
30	Herstellung von Büromaschinen, Datenverarbeitungs- geräten und -einrichtungen	118	.	-	.	-	-	.
31	Herstellung von Geräten der Elektrizitätserzeugung, -verteilung u. ä.	1 071	1 181	.	.	-	-	2 870
32	Rundfunk-, Fernseh- und Nachrichtentechnik	387	.	386	.	-	-	1 660
33	Medizin-, Mess-, Steuer- und Regelungstechnik, Optik	675	.	554	.	-	-	1 909
34	Herstellung von Kraftwagen und Kraftwagenteilen	251	.	-	.	.	.	3 615
35	Sonstiger Fahrzeugbau	215	-	398	.	.	.	7 708
36	Herstellung von Möbeln, Schmuck, Musikinstrumenten, Sportgeräten, Spielwaren und sonstigen Erzeugnissen	607	.	631	.	-	-	1 890
37	Recycling	717	.	.	-	-	-	1 398
	Land Brandenburg	20 259	13 077	13 204	14 161	9 663	17 082	87 446

3.3. Umsatz im September 2000 des Verarbeitenden Gewerbes sowie des Bergbaus und der Gewinnung von Steinen und Erden nach Wirtschaftszweigen und Beschäftigtengrößenklassen (ohne Handwerk)

Nr. der Klassifi- kation	Wirtschaftszweig	in Betrieben mit ... Beschäftigten						
		unter 50	50 - 99	100 - 199	200 - 499	500 - 999	1 000 und mehr	Insgesamt
		1 000 DM						
C	Bergbau und Gewinnung von Steinen und	16 302	.	.	-	-	.	110 738
10	Kohlenbergbau, Torfgewinnung	.	-	-	-	-	.	.
11	Gewinnung von Erdöl und Erdgas, Erbringung damit verbundener Dienstleistungen	.	-	-	-	-	-	.
12	Bergbau auf Uran- und Thoriumerze	-	-	-	-	-	-	-
13	Erzbergbau	-	-	-	-	-	-	-
14	Gewinnung von Steinen und Erden, sonstiger Bergbau	14 217	.	.	-	-	-	21 991
D	Verarbeitendes Gewerbe	457 951	311 544	336 645	398 564	220 414	765 605	2 490 723
15	Ernährungsgewerbe	61 434	66 432	129 712	.	.	-	322 244
16	Tabakverarbeitung	-	-	-	-	-	-	-
17	Textilgewerbe	2 035	.	.	.	-	-	12 293
18	Bekleidungsgewerbe	.	-	.	-	-	-	8 357
19	Ledergewerbe	.	.	-	-	-	-	.
20	Holzgewerbe (ohne Herstellung von Möbeln)	18 960	13 028	.	.	-	-	74 627
21	Papiergewerbe	10 309	4 820	.	.	-	-	99 628
22	Verlagsgewerbe, Druckgewerbe, Vervielfältigung von bespielten Ton-, Bild- und Datenträgern	21 887	13 882	.	.	.	-	72 359
23	Kokerei, Mineralölverarbeitung, Herstellung und Verarbeitung von Spalt- und Brutstoffen	-	-	-	-	-	.	.
24	Chemische Industrie	37 738	15 705	.	20 683	.	.	188 905
25	Herstellung von Gummi- und Kunststoffwaren	31 769	16 509	18 934	.	.	-	112 461
26	Glasgewerbe, Keramik, Verarbeitung von Steinen und Erden	99 384	49 820	41 218	22 021	.	-	240 038
27	Metallerzeugung und -bearbeitung	11 868	5 459	12 729	.	.	.	225 264
28	Herstellung von Metallerzeugnissen	65 758	.	29 732	.	.	-	141 020
29	Maschinenbau	33 299	17 306	9 327	.	.	-	144 254
30	Herstellung von Büromaschinen, Datenverarbeitungs- geräten und -einrichtungen	2 321	.	-	.	-	-	11 536
31	Herstellung von Geräten der Elektrizitätserzeugung, -verteilung u. ä.	18 844	29 859	.	.	-	-	58 839
32	Rundfunk-, Fernseh- und Nachrichtentechnik	6 275	5 950	.	.	-	-	40 762
33	Medizin-, Mess-, Steuer- und Regelungstechnik, Optik	9 966	.	15 679	.	-	-	38 576
34	Herstellung von Kraftwagen und Kraftwagenteilen	4 854	.	-	.	.	.	71 729
35	Sonstiger Fahrzeugbau	1 775	-	.	28 625	.	.	245 991
36	Herstellung von Möbeln, Schmuck, Musikinstrumenten, Sportgeräten, Spielwaren und sonstigen Erzeugnissen	.	14 802	12 763	.	-	-	44 768
37	Recycling	.	13 130	.	-	-	-	28 394
	Land Brandenburg	474 253	318 283	337 680	398 564	220 414	852 267	2 601 461

3.4. Betriebe Ende September 2000 des Verarbeitenden Gewerbes sowie des Bergbaus und der Gewinnung von Steinen und Erden nach Verwaltungsbezirken und Beschäftigtengrößenklassen (ohne Handwerk)

Lfd. Nr.	Verwaltungsbezirk	Betriebe mit ... Beschäftigten						
		unter 50	50 - 99	100 - 199	200 - 499	500 - 999	1 000 und mehr	Insgesamt
		Anzahl						
	Kreisfreie Städte							
1	Brandenburg an der Havel	36	3	4	1	3	—	47
2	Cottbus	39	6	6	2	1	—	54
3	Frankfurt (Oder)	46	—	2	—	1	—	49
4	Potsdam	47	3	2	—	1	—	53
	Landkreise							
5	Barnim	100	8	5	3	1	—	117
6	Dahme-Spreewald	129	18	4	5	—	—	156
7	Elbe-Elster	91	17	6	5	—	—	119
8	Havelland	125	9	6	5	1	—	146
9	Märkisch-Oderland	118	8	6	2	—	—	134
10	Oberhavel	134	18	5	5	1	1	164
11	Oberspreewald-Lausitz	98	12	7	1	—	2	120
12	Oder-Spree	122	9	8	3	1	1	144
13	Ostprignitz-Ruppin	91	9	5	2	—	—	107
14	Potsdam-Mittelmark	206	19	8	1	—	—	234
15	Prignitz	76	5	4	3	1	—	89
16	Spree-Neiße	85	11	5	2	2	1	106
17	Teltow-Fläming	134	19	8	5	—	2	168
18	Uckermark	93	15	3	1	—	1	113
19	Land Brandenburg	1 770	189	94	46	13	8	2 120

3.5. Beschäftigte Ende September 2000 des Verarbeitenden Gewerbes sowie des Bergbaus und der Gewinnung von Steinen und Erden nach Verwaltungsbezirken und Beschäftigtengrößenklassen (ohne Handwerk)

Lfd. Nr.	Verwaltungsbezirk	in Betrieben mit ... Beschäftigten						
		unter 50	50 - 99	100 - 199	200 - 499	500 - 999	1 000 und mehr	Insgesamt
		Anzahl						
	Kreisfreie Städte							
1	Brandenburg an der Havel	559	218	.	.	2 401	—	4 151
2	Cottbus	347	432	993	.	.	—	3 358
3	Frankfurt (Oder)	382	—	.	—	.	—	1 261
4	Potsdam	323	181	.	—	.	—	1 433
	Landkreise							
5	Barnim	1 094	650	651	.	.	—	4 104
6	Dahme-Spreewald	1 442	1 197	.	.	—	—	4 539
7	Elbe-Elster	1 318	1 261	.	.	—	—	4 889
8	Havelland	1 435	613	.	1 332	.	—	5 109
9	Märkisch-Oderland	1 288	530	.	.	—	—	3 434
10	Oberhavel	1 532	1 236	808	.	.	.	8 361
11	Oberspreewald-Lausitz	1 064	821	902	.	—	.	6 581
12	Oder-Spree	1 357	607	1 070	.	.	.	7 643
13	Ostprignitz-Ruppin	1 290	625	.	.	—	—	3 070
14	Potsdam-Mittelmark	2 268	1 277	.	.	—	—	4 736
15	Prignitz	937	340	609	.	.	—	3 258
16	Spree-Neiße	1 002	672	692	.	.	.	8 643
17	Teltow-Fläming	1 678	1 360	1 081	.	—	.	8 435
18	Uckermark	943	1 057	407	.	—	.	4 441
19	Land Brandenburg	20 259	13 077	13 204	14 161	9 663	17 082	87 446

3.6. Umsatz im September 2000 des Verarbeitenden Gewerbes sowie des Bergbaus und der Gewinnung von Steinen und Erden nach Verwaltungsbezirken und Beschäftigtengrößenklassen (ohne Handwerk)

Lfd. Nr.	Verwaltungsbezirk	in Betrieben mit ... Beschäftigten						
		unter 50	50 - 99	100 - 199	200 - 499	500 - 999	1 000 und mehr	Insgesamt
		1 000 DM						
	Kreisfreie Städte							
1	Brandenburg an der Havel	15 011	4 106	13 836	.	.	—	80 652
2	Cottbus	7 253	9 513	10 738	.	.	—	40 353
3	Frankfurt (Oder)	6 142	—	.	—	.	—	24 004
4	Potsdam	8 119	3 429	.	—	.	—	31 701
	Landkreise							
5	Barnim	26 840	13 057	9 114	.	.	—	76 307
6	Dahme-Spreewald	29 445	21 695	.	.	—	—	108 028
7	Elbe-Elster	23 916	28 675	.	.	—	—	125 230
8	Havelland	24 164	10 723	17 517	.	.	—	147 434
9	Märkisch-Oderland	25 360	15 688	.	.	—	—	95 791
10	Oberhavel	33 747	40 321	12 647	.	.	.	206 994
11	Oberspreewald-Lausitz	45 685	17 392	15 461	.	—	.	159 558
12	Oder-Spree	41 777	16 615	25 053	.	.	.	275 443
13	Ostprignitz-Ruppin	33 629	24 311	.	.	—	—	98 498
14	Potsdam-Mittelmark	49 846	47 025	.	.	—	—	131 562
15	Prignitz	26 207	8 062	28 784	21 149	—	—	84 202
16	Spree-Neiße	28 338	11 629	14 268	.	.	.	214 235
17	Teltow-Fläming	34 298	28 002	33 558	.	—	.	307 984
18	Uckermark	14 476	18 040	.	.	—	.	393 485
19	Land Brandenburg	474 253	318 283	337 680	398 564	220 414	852 267	2 601 461

**Klassifikation der Wirtschaftszweige, Ausgabe 1993 (WZ 93),
und Zuordnung der Klassen nach WZ 93 zu den Hauptgruppen**

Bereich: Bergbau und Gewinnung von Steinen und Erden, Verarbeitendes Gewerbe

Vorbemerkung: Mit Beginn des Jahres 1995 trat eine neue „Klassifikation der Wirtschaftszweige, Ausgabe 1993 (WZ 93)“ in Kraft. Diese neue nationale Klassifikation ersetzt die bisherige „Systematik der Wirtschaftszweige, Fassung für die Statistik im Produzierenden Gewerbe (SYPRO)“. Sie wurde aus der europäischen Klassifikation NACE Rev. 1 abgeleitet, die nach Ablauf einer Übergangsfrist ab 1995 in allen Mitgliedstaaten der Europäischen Union sowohl für die Erhebung als auch für die Darstellung der statistischen Daten anzuwenden ist.

In der ersten Spalte sind die Buchstaben der Abschnitte, die Buchstabenkombinationen der Unterabschnitte sowie die Nummern der Abteilungen, Gruppen und Klassen der WZ 93 angegeben. Die Reihenfolge der Wirtschaftszweige richtet sich nach der WZ 93. In der zweiten Spalte ist die Bezeichnung des jeweiligen Wirtschaftszweiges der WZ 93 angegeben.

In der dritten Spalte ist die Zuordnung der Klassen (Viersteller) der WZ 93 zu den neuen Hauptgruppen des Bereiches Bergbau und Gewinnung von Steinen und Erden, Verarbeitendes Gewerbe durch folgende Buchstaben gekennzeichnet:

A = Vorleistungsgüterproduzenten,
B = Investitionsgüterproduzenten,

GG = Gebrauchsgüterproduzenten,
VG = Verbrauchsgüterproduzenten.

Hinweis: Angaben zum Merkmal Auftragseingang müssen nur für die mit einem * gekennzeichneten Wirtschaftszweige gemeldet werden.

Abkürzungen: a.n.g. = anderweitig nicht genannt; EGKS = Europäische Gemeinschaft für Kohle und Stahl; einschl. = einschließlich; NE- = Nichteisen-; u.ä. = und ähnliche(s)

Nr. der Klassifikation	Bezeichnung	Hauptgruppe
C	Bergbau und Gewinnung von Steinen und Erden	
CA	Kohlenbergbau, Torfgewinnung, Gewinnung von Erdöl und Erdgas, Bergbau auf Uran- und Thoriumerze	
10	Kohlenbergbau, Torfgewinnung	
10.10	Steinkohlenbergbau und -brikettherstellung	A
10.20	Braunkohlenbergbau und -brikettherstellung	A
10.30	Torfgewinnung und -veredlung	A
11	Gewinnung von Erdöl und Erdgas, Erbringung damit verbundener Dienstleistungen	
11.10	Gewinnung von Erdöl und Erdgas	A
11.20	Erbringung von Dienstleistungen bei der Gewinnung von Erdöl und Erdgas	A
12.00	Bergbau auf Uran- und Thoriumerze	A
CB	Erzbergbau, Gewinnung von Steinen und Erden, sonstiger Bergbau	
13	Erzbergbau	
13.10	Eisenerzbergbau	A
13.20	NE-Metallerzbergbau (ohne Bergbau auf Uran- und Thoriumerze)	A
14	Gewinnung von Steinen und Erden, sonstiger Bergbau	
14.1	Gewinnung von Natursteinen	
14.11	Gewinnung von Naturwerksteinen und Natursteinen a.n.g.	A
14.12	Gewinnung von Kalk-, Dolomit-, Gips- und Anhydritstein sowie Kreide	A
14.13	Gewinnung von Schiefer	A
14.2	Gewinnung von Kies, Sand, Ton und Kaolin	
14.21	Gewinnung von Kies und Sand	A
14.22	Gewinnung von Ton und Kaolin	A
14.30	Bergbau auf chemische und Düngemittelminerale	A
14.40	Gewinnung von Salz	A
14.50	Gewinnung von Steinen und Erden a.n.g., sonstiger Bergbau	A

Nr. der Klassifikation	Bezeichnung	Hauptgruppe
D	Verarbeitendes Gewerbe	
DA	Ernährungsgewerbe und Tabakverarbeitung	
15	Ernährungsgewerbe	
15.1	Schlachten und Fleischverarbeitung	
15.11	Schlachten (ohne Schlachten von Geflügel)	VG
15.12	Schlachten von Geflügel	VG
15.13	Fleischverarbeitung	VG
15.20	Fischverarbeitung	VG
15.3	Obst- und Gemüseverarbeitung	
15.31	Verarbeitung von Kartoffeln	VG
15.32	Herstellung von Frucht- und Gemüsesäften	VG
15.33	Verarbeitung von Obst und Gemüse a.n.g.	VG
15.4	Herstellung von pflanzlichen und tierischen Ölen und Fetten	
15.41	Herstellung von rohen Ölen und Fetten	A
15.42	Herstellung von raffinierten Ölen und Fetten	VG
15.43	Herstellung von Margarine u.ä. Nahrungsfetten	VG
15.5	Milchverarbeitung	
15.51	Milchverarbeitung (ohne Herstellung von Speiseeis)	VG
15.52	Herstellung von Speiseeis	VG
15.6	Mahl- und Schälmmühlen, Herstellung von Stärke und Stärkeerzeugnissen	
15.61	Mahl- und Schälmmühlen	A
15.62	Herstellung von Stärke und Stärkeerzeugnissen	A
15.7	Herstellung von Futtermitteln	
15.71	Herstellung von Futtermitteln für Nutztiere	A
15.72	Herstellung von Futtermitteln für sonstige Tiere	VG
15.8	Sonstiges Ernährungsgewerbe (ohne Getränkeherstellung)	
15.81	Herstellung von Backwaren (ohne Dauerbackwaren)	VG
15.82	Herstellung von Dauerbackwaren	VG
15.83	Zuckerindustrie	VG

Nr. der Klassifikation	Bezeichnung	Hauptgruppe
15.84	Herstellung von Süßwaren (ohne Dauerbackwaren)	VG
15.85	Herstellung von Teigwaren	VG
15.86	Verarbeitung von Kaffee und Tee, Herstellung von Kaffee-Ersatz	VG
15.87	Herstellung von Würzen und Soßen	VG
15.88	Herstellung von homogenisierten und diätetischen Nahrungsmitteln	VG
15.89	Herstellung von sonstigen Nahrungsmitteln (ohne Getränke)	VG
15.9	Getränkeherstellung	
15.91	Herstellung von Spirituosen	VG
15.92	Alkoholbrennerei	A
15.93	Herstellung von Wein aus frischen Trauben	VG
15.94	Herstellung von Apfelwein und sonstigen Fruchtwinen	VG
15.95	Herstellung von Wermutwein und sonstigen aromatisierten Weinen	VG
15.96	Herstellung von Bier	VG
15.97	Herstellung von Malz	A
15.98	Mineralbrunnen, Herstellung von Erfrischungsgetränken	VG
16.00	Tabakverarbeitung	VG
DB	Textil und Bekleidungsgewerbe	
17	Textilgewerbe	
17.1	Spinnstoffaufbereitung und Spinnerei	
• 17.11	Baumwollaufbereitung und -spinnerei	A
• 17.12	Wollaufbereitung und Streichgarnspinnerei	A
• 17.13	Wollaufbereitung und Kammgarnspinnerei	A
17.14	Flachsaufbereitung und -spinnerei	A
17.15	Zwirnen und Texturieren von Filamentgarnen, Seidenaufbereitung und -spinnerei	A
• 17.16	Nähgarnfertigung	A
17.17	Sonstige Spinnstoffaufbereitung und Spinnerei	A
17.2	Weberei	
• 17.21	Baumwollweberei	A
• 17.22	Streichgarnweberei	A
• 17.23	Kammgarnweberei	A
• 17.24	Seiden- und Filamentgarnweberei	A
17.25	Sonstige Weberei	A
• 17.30	Textilveredlung	A
• 17.40	Herstellung von konfektionierten Textilwaren (ohne Bekleidung)	VG
17.5	Sonstiges Textilgewerbe (ohne Herstellung von Maschenware)	
• 17.51	Herstellung von Teppichen	VG
• 17.52	Herstellung von Seilerwaren	A
• 17.53	Herstellung von Vliesstoff und Erzeugnissen daraus (ohne Bekleidung)	A
• 17.54	Textilgewerbe a.n.g.	A
• 17.60	Herstellung von gewirktem und gestricktem Stoff	A
17.7	Herstellung von gewirkten und gestrickten Fertigerzeugnissen	

Nr. der Klassifikation	Bezeichnung	Hauptgruppe
• 17.71	Herstellung von Strumpfwaren	VG
• 17.72	Herstellung von Pullovern, Strickjacken u.ä.	VG
18	Bekleidungsgewerbe	
• 18.10	Herstellung von Lederbekleidung	VG
18.2	Herstellung von Bekleidung (ohne Lederbekleidung)	
• 18.21	Herstellung von Arbeits- und Berufsbekleidung	VG
• 18.22	Herstellung von Oberbekleidung (ohne Arbeits- und Berufsbekleidung)	VG
• 18.23	Herstellung von Wäsche	VG
• 18.24	Herstellung von sonstiger Bekleidung und Bekleidungszubehör	VG
18.30	Zurichtung und Färben von Fellen, Herstellung von Pelzwaren	VG
DC	Ledergewerbe	
19	Ledergewerbe	
• 19.10	Ledererzeugung	A
• 19.20	Lederverarbeitung (ohne Herstellung von Lederbekleidung und Schuhen)	VG
• 19.30	Herstellung von Schuhen	VG
DD	Holzgewerbe (ohne Herstellung von Möbeln)	
20	Holzgewerbe (ohne Herstellung von Möbeln)	
• 20.10	Säge-, Hobel- und Holzimprägnierwerke	A
• 20.20	Furnier-, Sperrholz-, Holzfaserplatten- und Holzspanplattenwerke	A
• 20.30	Herstellung von Konstruktionsteilen, Fertigbauteilen, Ausbauelementen und Fertigteilbauten aus Holz	A
20.40	Herstellung von Verpackungsmitteln und Lagerbehältern aus Holz	A
20.5	Herstellung von Holzwaren a.n.g. sowie von Kork-, Flecht- und Korbwaren	
20.51	Herstellung von Holzwaren a.n.g., Veredlung von Holzwaren	VG
20.52	Herstellung von Kork-, Flecht- und Korbwaren	VG
DE	Papier-, Verlags- und Druckgewerbe	
21	Papiergewerbe	
21.1	Herstellung von Holzstoff, Zellstoff, Papier, Karton und Pappe	
• 21.11	Herstellung von Holzstoff und Zellstoff	A
• 21.12	Herstellung von Papier, Karton und Pappe	A
21.2	Papier-, Karton- und Pappeverarbeitung	
• 21.21	Herstellung von Wellpapier und -pappe sowie von Verpackungsmitteln aus Papier, Karton und Pappe	A
• 21.22	Herstellung von Haushalts-, Hygiene- und Toilettenartikeln aus Zellstoff und Papier	VG
• 21.23	Herstellung von Schreibwaren und Bürobedarf aus Papier, Karton und Pappe	A
• 21.24	Herstellung von Tapeten	A
• 21.25	Herstellung von sonstigen Waren aus Papier, Karton und Pappe	A
22	Verlagsgewerbe, Druckgewerbe, Vervielfältigung von bespielten Ton-, Bild- und Datenträgern	
22.1	Verlagsgewerbe	

Nr. der Klassifikation	Bezeichnung	Hauptgruppe
22.11	Buchverlag und Musikverlag	VG
22.12	Zeitungsverlag	VG
22.13	Zeitschriftenverlag	VG
22.14	Verlag von bespielten Tonträgern	VG
22.15	Sonstiges Verlags-gewerbe	VG
22.2	Druckgewerbe	
• 22.21	Zeitungsdruckerei	A
• 22.22	Druckerei (ohne Zeitungsdruckerei)	A
• 22.23	Druckweiterverarbeitung	A
• 22.24	Satzherstellung und Reproduktion	A
• 22.25	Sonstiges Druckgewerbe	A
22.3	Vervielfältigung von bespielten Ton-, Bild- und Datenträgern	
• 22.31	Vervielfältigung von bespielten Tonträgern	A
• 22.32	Vervielfältigung von bespielten Bildträgern	A
• 22.33	Vervielfältigung von bespielten Datenträgern	A
DF	Kokerei, Mineralölverarbeitung, Herstellung und Verarbeitung von Spalt- und Brutstoffen	
23	Kokerei, Mineralölverarbeitung, Herstellung und Verarbeitung von Spalt- und Brutstoffen	
23.10	Kokerei	A
23.20	Mineralölverarbeitung	A
23.30	Herstellung und Verarbeitung von Spalt- und Brutstoffen	A
DG	Chemische Industrie	
24	Chemische Industrie	
24.1	Herstellung von chemischen Grundstoffen	
• 24.11	Herstellung von Industriegasen	A
• 24.12	Herstellung von Farbstoffen und Pigmenten	A
• 24.13	Herstellung von sonstigen anorganischen Grundstoffen und Chemikalien	A
• 24.14	Herstellung von sonstigen organischen Grundstoffen und Chemikalien	A
• 24.15	Herstellung von Düngemitteln und Stickstoffverbindungen	A
• 24.16	Herstellung von Kunststoff in Primärformen	A
• 24.17	Herstellung von synthetischem Kautschuk in Primärformen	A
• 24.20	Herstellung von Schädlingsbekämpfungsmitteln und Pflanzenschutzmitteln	A
• 24.30	Herstellung von Anstrichmitteln, Druckfarben und Kitt	A
24.4	Herstellung von pharmazeutischen Erzeugnissen	
• 24.41	Herstellung von pharmazeutischen Grundstoffen	A
• 24.42	Herstellung von pharmazeutischen Spezialitäten und sonstigen pharmazeutischen Erzeugnissen	VG
24.5	Herstellung von Seifen, Wasch-, Reinigungs- und Körperpflegemitteln	
• 24.51	Herstellung von Seifen, Wasch-, Reinigungs- und Poliermitteln	VG
• 24.52	Herstellung von Duft- und Körperpflegemitteln	VG
24.6	Herstellung von sonstigen chemischen Erzeugnissen	

Nr. der Klassifikation	Bezeichnung	Hauptgruppe
• 24.61	Herstellung von pyrotechnischen Erzeugnissen	A
• 24.62	Herstellung von Klebstoffen und Gelatine	A
• 24.63	Herstellung von etherischen Ölen	A
• 24.64	Herstellung von fotochemischen Erzeugnissen	A
• 24.65	Herstellung von unbespielten Ton-, Bild- und Datenträgern	VG
• 24.66	Herstellung von chemischen Erzeugnissen a.n.g.	A
• 24.70	Herstellung von Chemiefasern	A
DH	Herstellung von Gummi- und Kunststoffwaren	
25	Herstellung von Gummi- und Kunststoffwaren	
25.1	Herstellung von Gummiwaren	
• 25.11	Herstellung von Bereifungen	A
25.12	Runderneuerung von Bereifungen	A
• 25.13	Herstellung von sonstigen Gummiwaren	A
25.2	Herstellung von Kunststoffwaren	
• 25.21	Herstellung von Platten, Folien, Schläuchen und Profilen aus Kunststoff	A
• 25.22	Herstellung von Verpackungsmitteln aus Kunststoff	A
• 25.23	Herstellung von Baubedarfsartikeln aus Kunststoff	A
• 25.24	Herstellung von sonstigen Kunststoffwaren	A
DI	Glasgewerbe, Keramik, Verarbeitung von Steinen und Erden	
26	Glasgewerbe, Keramik, Verarbeitung von Steinen und Erden	
26.1	Herstellung und Verarbeitung von Glas	
• 26.11	Herstellung von Flachglas	A
• 26.12	Veredlung und Verarbeitung von Flachglas	A
• 26.13	Herstellung von Hohlglas	A
• 26.14	Herstellung von Glasfaser	A
• 26.15	Herstellung, Veredlung und Verarbeitung von sonstigem Glas einschließlich technischen Glaswaren	A
26.2	Keramik (ohne Ziegelei und Baukeramik)	
• 26.21	Herstellung von keramischen Haushaltswaren und Ziergegenständen	VG
• 26.22	Herstellung von Sanitärkeramik	A
• 26.23	Herstellung von Isolatoren und Isolierteilen aus Keramik	A
• 26.24	Herstellung von keramischen Erzeugnissen für sonstige technische Zwecke	A
• 26.25	Herstellung von keramischen Erzeugnissen a.n.g.	A
• 26.26	Herstellung von feuerfesten keramischen Werkstoffen	A
• 26.30	Herstellung von keramischen Wand- und Bodenfliesen und -platten	A
• 26.40	Ziegelei, Herstellung von sonstiger Baukeramik	A
26.5	Herstellung von Zement, Kalk und gebranntem Gips	
• 26.51	Herstellung von Zement	A
26.52	Herstellung von Kalk	A
26.53	Herstellung von gebranntem Gips	A
26.6	Herstellung von Erzeugnissen aus Beton, Zement und Gips	


Nr. der Klassifikation	Bezeichnung	Hauptgruppe
26.61	Herstellung von Betonerzeugnissen für den Bau und von Kalksandsteinen	A
• 26.62	Herstellung von Gipserzeugnissen für den Bau	A
26.63	Herstellung von Transportbeton	A
26.64	Herstellung von Mörtel	A
26.65	Herstellung von Faserzementwaren	A
26.66	Herstellung von Erzeugnissen aus Beton, Zement und Gips a.n.g.	A
26.70	Be- und Verarbeitung von Natursteinen a.n.g.	A
26.8	Herstellung von sonstigen Mineralerzeugnissen	A
26.81	Herstellung von Mühsteinen, Steinen zum Zerfasern, Poliersteinen und Schleifwerkzeugen	A
26.82	Herstellung von Mineralerzeugnissen a.n.g.	A
DJ	Metallerzeugung und -bearbeitung, Herstellung von Metallerzeugnissen	
27	Metallerzeugung und -bearbeitung	
• 27.10	Erzeugung von Roheisen, Stahl und Ferrolegierungen (EGKS)	A
27.2	Herstellung von Rohren	
• 27.21	Herstellung von Rohren, Rohrform-, Rohrverschluss- und Rohrverbindungsstücken aus Gusseisen	A
• 27.22	Herstellung von Stahlrohren, Rohrform-, Rohrverschluss- und Rohrverbindungsstücken aus Eisen und Stahl	A
27.3	Sonstige erste Bearbeitung von Eisen und Stahl, Herstellung von Ferrolegierungen (nicht EGKS)	
• 27.31	Herstellung von Blankstahl	A
• 27.32	Herstellung von Kaltband unter 500 mm Breite	A
• 27.33	Herstellung von Kaltprofilen	A
• 27.34	Herstellung von gezogenem Draht	A
• 27.35	Erste Bearbeitung von Eisen und Stahl a.n.g., Herstellung von Ferrolegierungen (nicht EGKS)	A
27.4	Erzeugung und erste Bearbeitung von NE-Metallen	
• 27.41	Erzeugung und erste Bearbeitung von Edelmetallen	A
• 27.42	Erzeugung und erste Bearbeitung von Aluminium	A
• 27.43	Erzeugung und erste Bearbeitung von Blei, Zink und Zinn	A
• 27.44	Erzeugung und erste Bearbeitung von Kupfer	A
• 27.45	Erzeugung und erste Bearbeitung von sonstigen NE-Metallen	A
27.5	Gießereindustrie	
• 27.51	Eisengießerei	A
• 27.52	Stahlgießerei	A
• 27.53	Leichtmetallgießerei	A
• 27.54	Buntmetallgießerei	A
28	Herstellung von Metallerzeugnissen	
28.1	Stahl- und Leichtmetallbau	
• 28.11	Herstellung von Stahl- und Leichtmetallkonstruktionen	B
• 28.12	Herstellung von Ausbauelementen aus Stahl und Leichtmetall	B
28.2	Kessel- und Behälterbau (ohne Herstellung von Dampfkesseln)	

Nr. der Klassifikation	Bezeichnung	Hauptgruppe
• 28.21	Herstellung von Tanks und Sammelbehältern	B
• 28.22	Herstellung von Heizkörpern für Zentralheizungen und von Zentralheizungskesseln	B
• 28.30	Herstellung von Dampfkesseln (ohne Zentralheizungskessel)	B
• 28.40	Herstellung von Schmiede-, Press-, Zieh- und Stanzteilen, gewalzten Ringen und pulvermetallurgischen Erzeugnissen	A
28.5	Oberflächenveredlung, Wärmebehandlung und Mechanik a.n.g.	
• 28.51	Oberflächenveredlung und Wärmebehandlung	A
• 28.52	Mechanik a.n.g.	A
28.6	Herstellung von Schneidwaren, Werkzeugen, Schlössern und Beschlägen	
• 28.61	Herstellung von Schneidwaren und Bestecken	VG
• 28.62	Herstellung von Werkzeugen	B
• 28.63	Herstellung von Schlössern und Beschlägen	A
28.7	Herstellung von sonstigen Eisen-, Blech- und Metallwaren	
• 28.71	Herstellung von Behältern aus Eisen und Stahl	B
• 28.72	Herstellung von Verpackungen und Verschlüssen aus Eisen, Stahl und NE-Metall	A
• 28.73	Herstellung von Drahtwaren	A
• 28.74	Herstellung von Schrauben, Nieten, Ketten und Federn	A
• 28.75	Herstellung von Eisen-, Blech- und Metallwaren a.n.g.	A
DK	Maschinenbau	
29	Maschinenbau	
29.1	Herstellung von Maschinen für die Erzeugung und Nutzung von mechanischer Energie (ohne Motoren für Luft- und Straßenfahrzeuge)	
• 29.11	Herstellung von Verbrennungsmotoren und Turbinen (ohne Motoren für Luft- und Straßenfahrzeuge)	B
• 29.12	Herstellung von Pumpen und Kompressoren	B
• 29.13	Herstellung von Armaturen	B
• 29.14	Herstellung von Lagern, Getrieben, Zahnradern und Antriebselementen	B
29.2	Herstellung von sonstigen Maschinen für unspezifische Verwendung	
• 29.21	Herstellung von Ofen und Brennern	B
• 29.22	Herstellung von Hebezeugen und Fördermitteln	B
• 29.23	Herstellung von kälte- und lufttechnischen Erzeugnissen für gewerbliche Zwecke	B
• 29.24	Herstellung von Maschinen für unspezifische Verwendung a.n.g.	B
29.3	Herstellung von land- und forstwirtschaftlichen Maschinen	
• 29.31	Herstellung von Ackerschleppern	B
• 29.32	Herstellung von sonstigen land- und forstwirtschaftlichen Maschinen	B
• 29.40	Herstellung von Werkzeugmaschinen	B
29.5	Herstellung von Maschinen für sonstige bestimmte Wirtschaftszweige	
• 29.51	Herstellung von Maschinen für die Metall-erzeugung, von Walzwerkeinrichtungen und Gießmaschinen	B
• 29.52	Herstellung von Bergwerks-, Bau- und Baustoffmaschinen	B

Nr. der Klassifikation	Bezeichnung	Hauptgruppe
• 29.53	Herstellung von Maschinen für das Ernährungsgewerbe und die Tabakverarbeitung	B
• 29.54	Herstellung von Maschinen für das Textil-, Bekleidungs- und Ledergewerbe	B
• 29.55	Herstellung von Maschinen für das Papiergewerbe	B
• 29.56	Herstellung von Maschinen für bestimmte Wirtschaftszweige a.n.g.	B
• 29.60	Herstellung von Waffen und Munition	A
29.7	Herstellung von Haushaltsgeräten a.n.g.	
• 29.71	Herstellung von elektrischen Haushaltsgeräten	GG
• 29.72	Herstellung von nichtelektrischen Heiz-, Koch-, Heißwasser- und Heißluftgeräten a.n.g.	GG
DL	Herstellung von Büromaschinen, Datenverarbeitungsgeräten und -einrichtungen; Elektrotechnik, Feinmechanik und Optik	
30 (=30.0)	Herstellung von Büromaschinen, Datenverarbeitungsgeräten und -einrichtungen	
• 30.01	Herstellung von Büromaschinen	B
• 30.02	Herstellung von Datenverarbeitungsgeräten und -einrichtungen	B
31	Herstellung von Geräten der Elektrizitätserzeugung, -verteilung u.ä.	
• 31.10	Herstellung von Elektromotoren, Generatoren und Transformatoren	B
• 31.20	Herstellung von Elektrizitätsverteilungs- und -schaltanlagen	A
• 31.30	Herstellung von isolierten Elektrokabeln, -leitungen und -drähten	A
• 31.40	Herstellung von Akkumulatoren und Batterien	A
• 31.50	Herstellung von elektrischen Lampen und Leuchten	A
31.6	Herstellung von elektrischen Ausrüstungen a.n.g.	
• 31.61	Herstellung von elektrischen Ausrüstungen für Motoren und Fahrzeuge a.n.g.	A
• 31.62	Herstellung von sonstigen elektrischen Ausrüstungen a.n.g.	A
32	Rundfunk-, Fernseh- und Nachrichtentechnik	
• 32.10	Herstellung von elektronischen Bauelementen	A
• 32.20	Herstellung von nachrichtentechnischen Geräten und Einrichtungen	B
• 32.30	Herstellung von Rundfunk- und Fernsehgeräten sowie phono- und videotechnischen Geräten	GG
33	Medizin-, Mess-, Steuer- und Regelungstechnik, Optik	
• 33.10	Herstellung von medizinischen Geräten und orthopädischen Vorrichtungen	B
• 33.20	Herstellung von Mess-, Kontroll-, Navigations- u.ä. Instrumenten und Vorrichtungen	B
• 33.30	Herstellung von industriellen Prozesssteuerungsanlagen	B
• 33.40	Herstellung von optischen und fotografischen Geräten	GG
• 33.50	Herstellung von Uhren	GG

Nr. der Klassifikation	Bezeichnung	Hauptgruppe
DM	Fahrzeugbau	
34	Herstellung von Kraftwagen und Kraftwagenteilen	
• 34.10	Herstellung von Kraftwagen und Kraftwagenmotoren	B
• 34.20	Herstellung von Karosserien, Aufbauten und Anhängern	B
• 34.30	Herstellung von Teilen und Zubehör für Kraftwagen und Kraftwagenmotoren	A
35	Sonstiger Fahrzeugbau	
35.1	Schiffbau	
• 35.11	Schiffbau (ohne Boots- und Yachtbau)	B
• 35.12	Boots- und Yachtbau	GG
• 35.20	Schienenfahrzeugbau	B
• 35.30	Luft- und Raumfahrzeugbau	B
35.4	Herstellung von Krafträdern, Fahrrädern und Behindertenfahrzeugen	
• 35.41	Herstellung von Krafträdern	GG
• 35.42	Herstellung von Fahrrädern	GG
• 35.43	Herstellung von Behindertenfahrzeugen	GG
• 35.50	Fahrzeugbau a.n.g.	B
DN	Herstellung von Möbeln, Schmuck, Musikinstrumenten, Sportgeräten, Spielwaren und sonstigen Erzeugnissen; Recycling	
36	Herstellung von Möbeln, Schmuck, Musikinstrumenten, Sportgeräten, Spielwaren und sonstigen Erzeugnissen	
36.1	Herstellung von Möbeln	
• 36.11	Herstellung von Sitzmöbeln	GG
• 36.12	Herstellung von Büro- und Ladenmöbeln	B
• 36.13	Herstellung von Küchenmöbeln	GG
• 36.14	Herstellung von sonstigen Möbeln	GG
36.15	Herstellung von Matratzen	GG
36.2	Herstellung von Schmuck und ähnlichen Erzeugnissen	
36.21	Prägen von Münzen und Medaillen	GG
36.22	Herstellung von Schmuck, Gold- und Silberschmiedewaren (ohne Phantasieschmuck)	GG
36.30	Herstellung von Musikinstrumenten	GG
36.40	Herstellung von Sportgeräten	VG
36.50	Herstellung von Spielwaren	VG
36.6	Herstellung von sonstigen Erzeugnissen	
36.61	Herstellung von Phantasieschmuck	VG
36.62	Herstellung von Besen und Bürsten	VG
36.63	Herstellung von Erzeugnissen a.n.g.	VG
37	Recycling	
37.10	Recycling von Schrott	A
37.20	Recycling von nichtmetallischen Altmaterialien und Reststoffen	A

Veröffentlichungen des Landesbetriebes für Datenverarbeitung und Statistik (Land Brandenburg) im April 2001

Veröffentlichungen können beim Landesbetrieb für Datenverarbeitung und Statistik - Dezernat Öffentlichkeitsarbeit - Postfach 60 10 52, 14410 Potsdam (Dortustraße 46), Fax: (0331) 39 418, E-mail: info@lds.brandenburg.de bezogen werden.
Veröffentlichungen mit dem -Symbol rechts neben dem Verkaufspreis sind auch auf Disketten erhältlich.

Kennziffer	Titel	Preis in DM
A I 5; 7 - j/00	Bevölkerung, Privathaushalte, Familien und Frauen 2000, Ergebnisse des Mikrozensus	8,50
A IV 3 - vj 2/00	Sterbefälle nach ausgewählten Todesursachen 2. Vierteljahr 2000	3,00
A IV 6 - j/00	Gemeldete Geschlechtskrankheiten 2000	4,00
A VI 2; 4 - j/00	Bevölkerung und Erwerbsleben 2000, Ergebnisse des Mikrozensus	8,50
A VI 7 - m 02/01	Arbeitsmarkt Februar 2001	5,00
B I 1 - j/00	Allgemein bildende Schulen 2000/01	10,50
B I / S - j/00	Allgemein bildende Schulen 2000/01 - Ergebnisse nach Verwaltungsbezirken	10,00
B II / S - j/00	Oberstufenzentren und berufliche Schulen in freier Trägerschaft Schuljahr 2000/2001 - Ergebnisse nach Verwaltungsbezirken	7,50
B III 1/2 - j/00	Studierende an Hochschulen Wintersemester 2000/2001, Endgültige Ergebnisse	8,00
C III 2 - m 12/00	Schlachtungen und Fleischerzeugung - Dezember und Jahr 2000	3,50
C III 2 - m 01/01	- Januar 2001	3,50
C III 3' - m 01/01	Milcherzeugung und Milchverwendung Januar 2001	3,00
C III 6; 7 - vj 4/00	Legehennenhaltung, Eierzeugung und Schlachtung von Geflügel 2000	3,50
E I 1; 3 - m 02/01	Verarbeitendes Gewerbe sowie Bergbau und Gewinnung von Steinen und Erden - Betriebsergebnisse und Auftragseingangsindex Februar 2001	7,50
E I 2 - m 02/01	- Produktionsindex Februar 2001	4,00
E II 1 - m 02/01	Vorbereitende Baustellenarbeiten, Hoch- und Tiefbau (Bauhauptgewerbe) Februar 2001	5,00
F II 1; 2 - j/00	Baugenehmigungen und Baufertigstellungen 2000	5,00
G I 1 - m 01/01	Entwicklung von Umsatz und Beschäftigung im Einzelhandel - Messzahlen - - Januar 2001 Vorläufige Ergebnisse	3,50
G III 1; 3 - m 12/00	Aus- und Einfuhr Dezember 2000 - Vorläufige Ergebnisse	5,50
G IV 3 - m 01/01	Entwicklung von Umsatz und Beschäftigung im Gastgewerbe - Messzahlen - - Januar 2001 Vorläufige Ergebnisse	3,50
H I 1 - m 01/01	Straßenverkehrsunfälle - Januar 2001 - Endgültiges Ergebnis	5,50
H I 1 - m 02/01	- Februar 2001 - Vorläufige Ergebnisse	2,50
H II 1 - m 01/01	Binnenschifffahrt Januar 2001	5,50
K I 1 - vj 3/00	Sozialhilfe III. Quartal 2000 - Teil 2: Empfänger laufender Hilfe zum Lebensunterhalt	5,50
M I 4 - vj 1/01	Messzahlen für Bauleistungspreise und Preisindizes für Bauwerke Februar 2001	4,00
P I 1 - j/00	Bruttoinlandsprodukt, Bruttowertschöpfung und Erwerbstätigkeit 1991 bis 2000	7,00
P I 3 - j/00	Arbeitnehmerentgelt, Bruttolöhne und -gehälter, Arbeitnehmer 1991 bis 2000	7,00
P I 5 - j/98	Bruttoanlageinvestitionen 1991 bis 1998	6,50
Verzeichnis	Verzeichnis Pflegeeinrichtungen Stand: 15.12.1999	25,00
Daten+Analysen Heft 1/2001	Jahresbericht 2000	12,50