

Bruttolohn und Lohnsteuer in Berlin 1992

Erläuterungen.....	2
Grafiken	
1. Durchschnittlicher Bruttolohn je Lohnsteuerpflichtiger in den Bezirken von Berlin 1992	4
2. Lohnsteuerpflichtige, Bruttolohn und Jahreslohnsteuer nach der Höhe des Bruttolohns.....	5
Tabellen	
1. Lohnsteuerpflichtige in Grund-/Splittingtabellen-Gliederung und nach Größenklassen des Bruttolohns	6
2. Steuerbelastete und nichtsteuerbelastete Lohnsteuerpflichtige nach Größenklassen des Bruttolohns (ohne Verlustfälle)	8
3. Lohnsteuerpflichtige in Grund-/Splittingtabellen-Gliederung und nach Größenklassen des zu versteuernden Einkommens (ohne Verlustfälle).....	10
4. Lohnsteuerpflichtige mit maschineller Antragsveranlagung bzw. maschineller Pflichtveranlagung und ausschließlich Einkünften aus nichtselbständiger Arbeit nach Größenklassen des Bruttolohns	14
5. Steuerpflichtige Arbeitnehmer nach Steuerklassen, Geschlecht und Größenklassen des individuellen Bruttolohns	18
6. Steuerpflichtige Arbeitnehmer in sozialer Gliederung nach Größenklassen des individuellen Bruttolohns.....	30
7. Steuerpflichtige Arbeitnehmer und deren Bruttolohn in regionaler Gliederung	34

Erläuterungen

Ziel der Statistik

Die Lohnsteuerstatistik gibt einen detaillierten Überblick über den Kreis der pflicht- und antragsveranlagten sowie nichtveranlagten Lohnsteuerpflichtigen, die Höhe und Verteilung ihrer Bruttolöhne sowie die Besteuerung der Einnahmen. Die Ergebnisse der Statistik dienen als Orientierungshilfe für finanz- und steuerpolitische Entscheidungen und werden zur Ermittlung der Schlüsselzahlen für die Aufteilung des Gemeindeanteils an der Lohn- und Einkommensteuer (§1 Gemeindefinanzreformgesetz) sowie zur Berechnung der Zerlegungsanteile der den Wohnsitzländern zustehenden Lohnsteuerbeträge (§ 5 Zerlegungsgesetz) herangezogen.

Rechtsgrundlage

Gesetz über Steuerstatistiken vom 6. Dezember 1966 (BGBl. I S. 665), zuletzt geändert durch das Zweite Gesetz zur Änderung statistischer Rechtsvorschriften (2. Statistikbereinigungsgesetz - 2. StatBerG) vom 19. Dezember 1986 (BGBl. I S. 2555).

Berichtskreis

Die Lohnsteuerstatistik ist eine Sekundärstatistik und wird regelmäßig alle drei Jahre durchgeführt.

Die Oberfinanzdirektion Berlin stellt die benötigten Daten aus dem maschinellen Besteuerungsverfahren auf maschinell lesbaren Datenträgern zur Verfügung. Die Finanzämter liefern die Steuerkarten von Lohnsteuerpflichtigen ohne Einkommensteuerveranlagung bzw. mit personeller Einkommensteuerveranlagung.

Methodische Hinweise

In der Lohnsteuerstatistik sind die Lohnsteuerpflichtigen mit dem Bruttolohn erfasst und ausgewiesen. Sonstige Einnahmen werden - wie unten dargestellt - bei der Berechnung der Summe der Einkünfte berücksichtigt, in der Lohnsteuerstatistik jedoch nicht gesondert aufgeführt. Zur Einkommensteuer pflichtveranlagt wird ein Lohnsteuerpflichtiger insbesondere

- bei einem Einkommen von mehr als 27 000 DM (Alleinstehende) bzw. 54 000 DM (Verheiratete)
- bei zusätzlichen Einnahmen aus anderen Einkunftsarten von über 800 DM
- bei mehreren gleichzeitigen Dienstverhältnissen

Die Festsetzung der Jahreslohnsteuer bzw. Einkommensteuer erfolgt nach dem zu versteuernden Einkommen, das sich nach Berücksichtigung von absetzbaren Beträgen aus der Summe der Einkünfte aus den sieben Einkunftsarten (§ 2 Einkommensteuergesetz - EStG) ergibt. Dabei gelten bei den ersten drei Einkunftsarten die Gewinne als Einkünfte, bei den anderen der Überschuss der Einnahmen über die Werbungskosten, die nach § 9 EStG der Erwerbung, Sicherung und Erhaltung der Einnahmen dienen. In dem folgenden Berechnungsschema wird der Zusammenhang zwischen den verschiedenen Einkunfts-, Einkommens- bzw. Steuerbegriffen verkürzt dargestellt.

Einkünfte aus

1. Land- und Forstwirtschaft
 2. Gewerbebetrieb
 3. selbständiger Arbeit
 4. nichtselbständiger Arbeit
 5. Kapitalvermögen
 6. Vermietung und Verpachtung
 7. sonstigen Einkunftsarten
- = Summe der Einkünfte

- + Hinzurechnungsbeträge (z.B. nach § 58 Abs. 2 EStG - aufgelöste Akkumulationsrücklage)
- Abzugsbeträge (z.B. Altersentlastungsbetrag nach § 24a EStG)
- = **Gesamtbetrag der Einkünfte** (§ 2 Abs. 3 EStG)
- Sonderausgaben (§§ 10, 10b, 10c EStG)
- außergewöhnliche Belastungen (§§ 33 bis 33c EStG)
- Verlustabzug (§§ 10d, 2a Abs. 3 Satz 2 EStG, § 2 Abs. 1 Satz 2 Auslandsinvestitionsgesetz)
- steuerbegünstigter nichtentnommener Gewinn (§ 10a EStG)
- = **Einkommen** (§ 2 Abs. 4 EStG)
- Kinderfreibeträge (§ 32 Abs. 6 EStG)
- Sonderfreibeträge (z.B. § 32 Abs. 7 EStG - Haushaltsfreibetrag, § 32 Abs. 8 EStG - Tariffreibetrag)
- = **zu versteuerndes Einkommen** (§ 2 Abs. 5 EStG)

Aus dem zu versteuernden Einkommen errechnet sich die Lohn-/ Einkommensteuerschuld in der Regel wie folgt :
Steuer nach der Grund- bzw. Splittingtabelle oder nach dem bei Anwendung des Progressionsvorbehalts (§ 32b EStG) sich ergebenden Steuersatz

- + Steuer auf die nach einem ermäßigten Satz zu besteuern den Einkünfte (§§ 34, 34b, 34c Abs. 4 EStG)
- = **Tarifliche Einkommensteuer** (§ 32a Abs. 1, 5 EStG)
- Steuerermäßigungen, z.B.
 - für Einkünfte aus Berlin -West (§§ 21,22 Berlinförderungsgesetz) und für Berlin-Darlehen (§§ 16,17 Berlinförd.-gesetz)
 - bei Mitgliedsbeiträgen und Spenden an politische Parteien/unabhängige Wählervereinigungen (§ 34g EStG)
 - bei ausländischen Einkünften (§ 34c Abs.1 und 6 EStG, § 12 Außensteuergesetz)
 - für Steuerpflichtige mit Kindern bei Inanspruchnahme erhöhter Absetzungen für Wohngebäude oder Steuerbegünstigungen für eigengenutztes Wohneigentum („Baukindergeld“- § 34f EStG)
- = **Jahreslohnsteuer/Festgesetzte Einkommensteuer** (Steuerschuld)

Definitionen

Lohnsteuerpflichtige: alle Arbeitnehmer mit ihrem Bruttolohn, sofern nicht die Lohnsteuer pauschal abgeführt wurde (§§ 40 bis 40b EStG). Dabei gelten Ehegatten mit beiderseitigem Bruttolohn als ein Steuerpflichtiger, es sei denn, eine getrennte Veranlagung war vorzunehmen (§§ 26 - 26c EStG) bzw. ihre Lohnsteuerkarten konnten nicht zusammengeführt werden.

Arbeitnehmer: Personen, die in einem öffentlichen oder privaten Dienstverhältnis stehen oder standen und daraus Arbeitslohn beziehen. Dazu gehörten auch Rechtsnachfolger dieser Personen, wenn sie Arbeitslohn aus dem früheren Arbeitsverhältnis des Rechtsvorgängers bezogen (§ 1 Lohnsteuer-Durchführungsverordnung LStDV 1984).

Arbeitslohn: alle Einnahmen, die einem Arbeitnehmer aus einem gegenwärtigen oder früheren Dienstverhältnis zufließen. Einnahmen waren alle in Geld oder Geldeswert bestehenden Güter (§ 2 LStDV 1984).

Bruttolohn: Summe der auf der Lohnsteuerkarte vom Arbeitgeber eingetragenen Arbeitslöhne.

Jahreslohnsteuer / Festgesetzte Einkommensteuer:

- bei Steuerpflichtigen mit maschineller Antragsveranlagung die festgesetzte Jahreslohnsteuer
- bei maschinell veranlagten Arbeitnehmern (Pflichtveranlagung)
 - mit Einkünften ausschließlich aus nichtselbständiger Arbeit die festgesetzte Einkommensteuer
 - mit zusätzlichen Einkünften aus anderen Einkunftsarten die vom Arbeitgeber einbehaltene Lohnsteuer
- bei Steuerpflichtigen ohne Veranlagung die vom Arbeitgeber einbehaltene Lohnsteuer, abzüglich der vom Arbeitgeber erstatteten Lohnsteuer

Einbehaltene Lohnsteuer: Summe der monatlichen Lohnsteuerbeträge unter Berücksichtigung der vom Arbeitgeber erstatteten Lohnsteuer.

Steuerbelastete: Steuerpflichtige, deren Jahreslohnsteuer mindestens 1 DM betrug.

Nichtsteuerbelastete: Steuerpflichtige, deren Jahreslohnsteuer unter 1 DM lag.

Steuerfall: Jeder einzelne Arbeitnehmer wird als ein Fall gezählt, d.h. Ehegatten mit beiderseitigem Bruttolohn gelten als zwei Steuerfälle.

Veröffentlichungen

Ergebnisse für das gesamte Bundesgebiet veröffentlicht das Statistische Bundesamt in der Fachserie 14, Reihe 7.3 (Lohnsteuer).

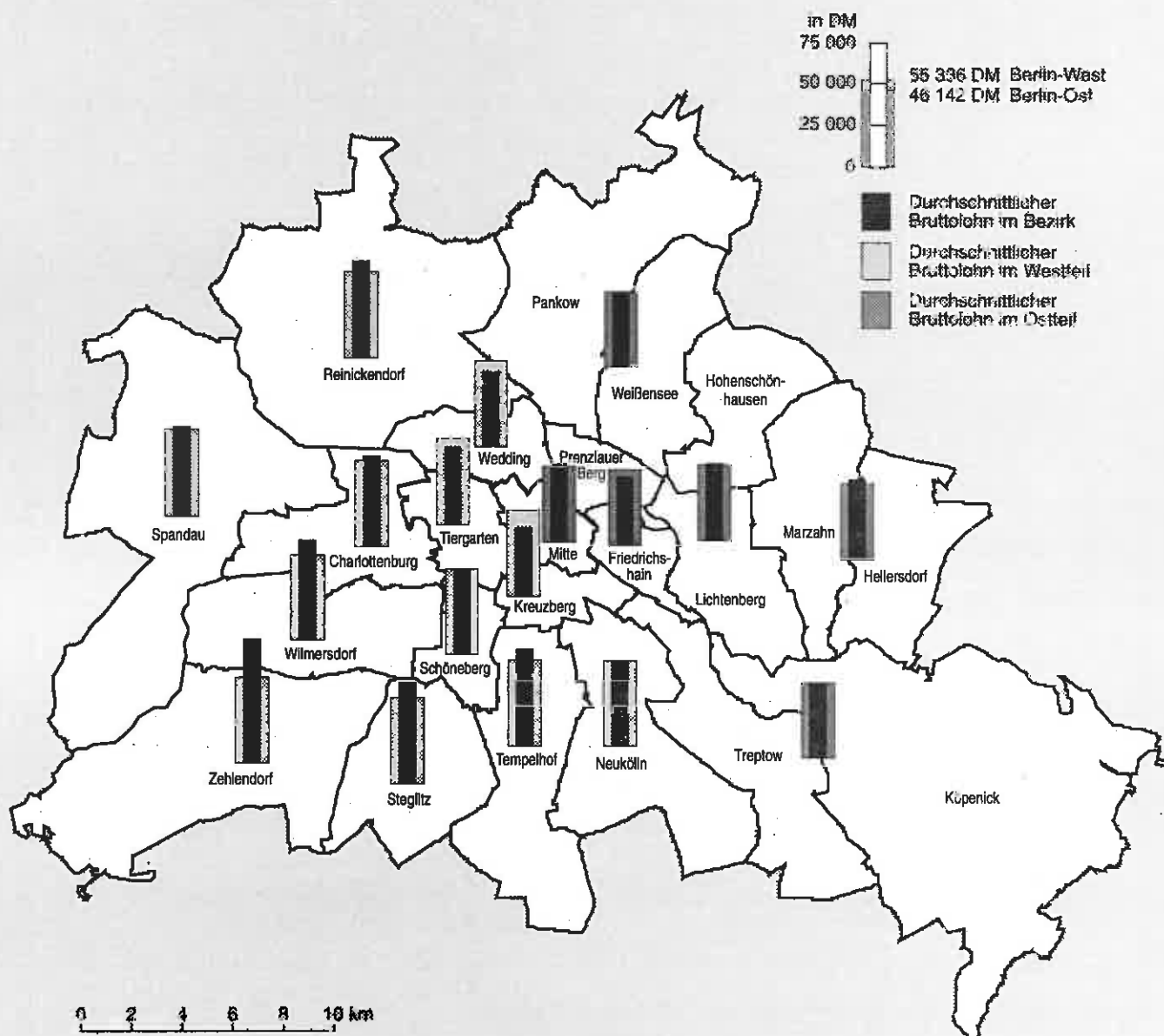
Zeichenerklärung

- | | | | |
|--|--|-----|-------------------------------|
| - nichts vorhanden | / Zahlenwert nicht sicher genug | () | Aussagewert ist eingeschränkt |
| 0 weniger als die Hälfte von 1 in der letzten besetzten Stelle, jedoch mehr als nichts | Zahlenwert unbekannt oder geheimzuhalten | p | vorläufige Zahl |
| Angabe fällt später an | x Tabellenfach gesperrt, weil Aussage nicht sinnvoll | r | berichtigte Zahl |
| | | s | geschätzte Zahl |

Durch Auf- bzw. Abrunden von Einzelangaben können sich geringe Abweichungen in den Endsummen ergeben.

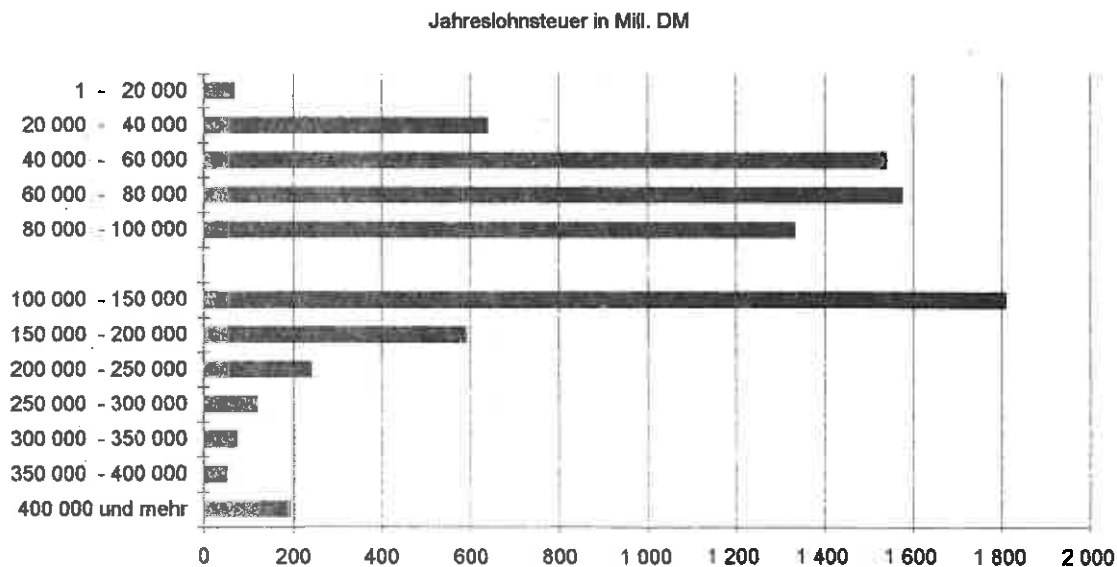
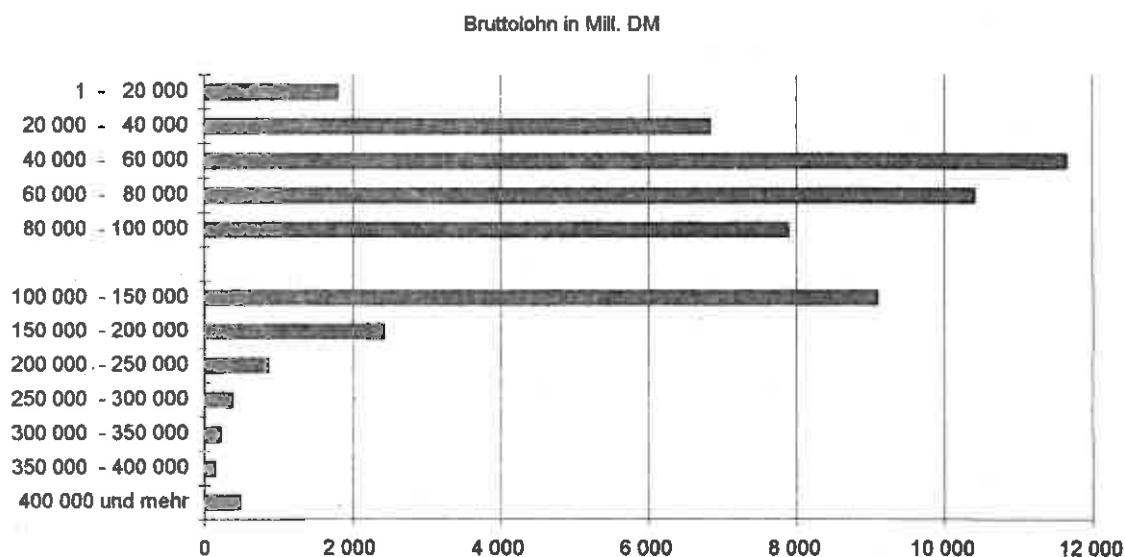
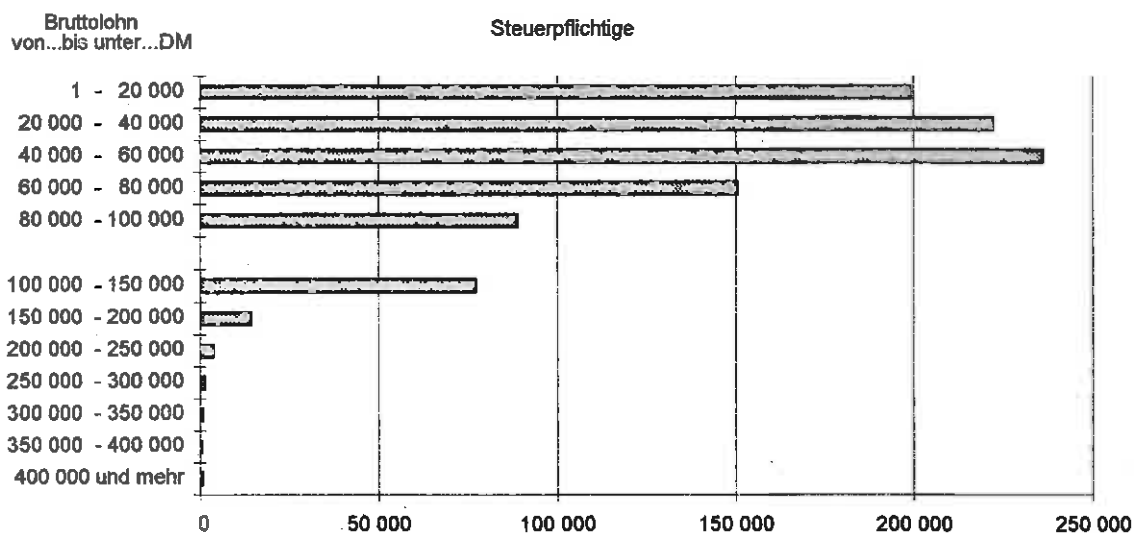
Statistische Berichte mit * vor der Nummerung enthalten Angaben, die alle Statistischen Landesämter für ihren Bereich unter gleicher Kennziffer veröffentlichen.

1. Durchschnittlicher Bruttolohn je Lohnsteuerpflichtiger in den Bezirken von Berlin 1992



Die Bezirke Friedrichshagen und Prenzlauer Berg, Weißensee und Pankow, Lichtenberg und Hohenschönhausen, Treptow und Köpenick sowie Marzahn und Hellersdorf mußten verwaltungstechnisch bedingt zusammengefaßt werden.

2. Lohnsteuerpflichtige, Brutto Lohn und Jahreslohnsteuer nach der Höhe des Brutto Lohns



1. Lohnsteuerpflichtige in Grund-/ Splittingtabellen/

Lfd. Nr.	Bruttolohn von ... bis unter ... DM	Bruttolohn			
		insgesamt		darunter Versorgungs- bezüge	
		Steuerpflichtige	1 000 DM	Steuerpflichtige	1 000 DM
		1	2	3	4
Lohnsteuerpflichtige nach					
1	1 - 5 000	50 881	125 070	21 400	44 104
2	5 000 - 7 500	19 595	121 661	3 847	22 792
3	7 500 - 10 000	17 454	152 575	2 453	20 251
4	10 000 - 15 000	33 819	422 660	4 286	51 255
5	15 000 - 20 000	32 283	565 368	4 374	73 062
6	20 000 - 30 000	70 889	1 789 665	5 911	159 682
7	30 000 - 40 000	82 477	2 893 436	4 595	146 208
8	40 000 - 50 000	79 064	3 540 004	3 114	122 053
9	50 000 - 60 000	51 017	2 781 830	2 262	103 998
10	60 000 - 70 000	29 514	1 903 333	1 245	67 063
11	70 000 - 80 000	17 219	1 282 479	638	36 265
12	80 000 - 90 000	9 432	796 171	329	17 706
13	90 000 - 100 000	5 084	480 958	139	7 244
14	100 000 - 200 000	8 839	1 092 381	237	14 742
15	200 000 - 300 000	586	138 093	12	668
16	300 000 - 400 000	136	46 233	-	-
17	400 000 - 500 000	34	15 203	-	-
18	500 000 und mehr	90	71 193	-	-
19	Zusammen	508 413	18 218 312	55 848	888 866
Lohnsteuerpflichtige nach der					
20	1 - 5 000	13 527	33 381	7 801	18 408
21	5 000 - 7 500	5 799	35 970	2 098	12 185
22	7 500 - 10 000	4 866	42 400	1 459	11 591
23	10 000 - 15 000	9 404	117 415	1 836	19 912
24	15 000 - 20 000	10 006	175 192	1 269	18 293
25	20 000 - 30 000	27 888	707 379	2 889	57 823
26	30 000 - 40 000	40 782	1 433 931	3 656	106 241
27	40 000 - 50 000	50 068	2 260 048	3 768	132 919
28	50 000 - 60 000	55 662	3 064 314	3 551	146 567
29	60 000 - 70 000	54 872	3 560 621	2 742	124 114
30	70 000 - 80 000	48 857	3 660 629	1 963	98 052
31	80 000 - 90 000	41 852	3 549 687	1 382	74 204
32	90 000 - 100 000	32 374	3 067 679	877	43 293
33	100 000 - 200 000	82 588	10 414 876	2 214	139 060
34	200 000 - 300 000	4 621	1 080 662	130	10 933
35	300 000 - 400 000	930	316 414	25	3 260
36	400 000 - 500 000	290	128 104	11	983
37	500 000 und mehr	350	262 207	7	1 086
38	Zusammen	484 745	33 910 908	37 678	1 019 023
39	Insgesamt 3)	995 110	52 147 113	94 810	1 913 179

1) Für Steuerpflichtige ohne maschinelle Veranlagung nur Arbeitnehmer - Pauschbetrag

2) Für Lohnsteuerpflichtige ohne Veranlagung oder mit anderen Einkünften wird die einbehaltene Lohnsteuer nachgewiesen

3) Einschl. der nichtzusammengeführten Lohnsteuerkarten der Steuerklassen IV bzw. V bei Steuerpflichtigen ohne Veranlagung

Gliederung und nach Größenklassen des Bruttolohns

Versorgungs- freibetrag		Werbungskosten			Einkünfte aus nicht- selbständiger Arbeit	Ein- behaltene Lohnsteuer	Jahres- lohnsteuer/ festgesetzte Einkommen- steuer 2)	Lfd. Nr.
		Arbeit- nehmer- Pausch- betrag 1)	erhöhte					
			insgesamt	Fahrten zwischen Wohnung und Arbeitsstätte				
Fälle	1 000 DM	1 000 DM						
5	6	7	8	9	10	11	12	
der Grundtabelle besteuert								
21 400	17 643	75 011	666	109	31 749	6 120	1 256	1
3 847	9 118	38 666	978	262	72 899	7 785	1 766	2
2 453	8 101	34 018	1 674	555	108 782	10 369	3 054	3
4 286	19 011	63 236	8 355	3 679	332 058	30 979	15 862	4
4 374	20 249	56 964	15 135	6 882	473 020	49 912	34 027	5
6 911	31 639	114 044	58 302	28 758	1 585 680	187 651	153 625	6
4 695	20 914	115 654	101 897	54 974	2 654 970	391 073	358 793	7
3 114	13 951	101 036	118 340	64 069	3 306 676	580 907	547 141	8
2 262	10 119	59 418	92 730	46 488	2 619 563	517 239	491 262	9
1 245	5 586	31 546	66 468	28 466	1 799 733	393 958	376 513	10
638	2 821	15 882	50 797	18 041	1 212 978	289 895	277 653	11
329	1 416	8 140	31 617	10 060	754 998	193 525	186 215	12
139	599	4 062	20 198	5 450	456 099	124 972	120 753	13
237	1 060	6 856	43 441	9 574	1 041 025	330 813	322 087	14
12	54	584	3 959	437	133 495	52 398	52 419	15
		138	977	78	45 099	18 856	18 813	16
		38	227	48	14 939	5 714	6 685	17
		122	529	25	70 532	26 067	28 668	18
55 848	162 310	725 415	616 291	277 945	16 714 296	3 219 233	2 996 592	19
Splittingtabelle besteuert								
8 230	7 364	19 822	122	17	6 072	907	520	20
2 399	4 874	12 334	196	70	18 566	1 175	685	21
1 722	4 637	10 725	257	118	26 782	1 729	1 007	22
2 157	7 570	20 667	1 146	517	88 032	5 660	3 344	23
1 448	5 570	21 800	2 345	1 249	145 477	9 762	6 094	24
3 163	12 265	57 990	15 606	9 739	621 518	46 933	33 333	25
3 952	16 241	80 911	43 007	25 530	1 293 772	117 881	91 932	26
3 990	16 234	102 061	72 778	42 933	2 058 974	225 984	187 769	27
3 767	15 289	119 161	105 039	61 810	2 824 824	354 452	311 073	28
2 900	11 903	124 125	126 025	73 340	3 298 568	464 580	425 122	29
2 079	8 747	112 588	128 278	72 350	3 411 016	531 166	494 820	30
1 475	6 370	96 364	119 229	65 804	3 327 723	562 387	528 962	31
958	4 109	73 949	101 729	53 967	2 887 891	525 089	496 333	32
2 596	11 577	166 573	360 319	149 942	9 876 406	2 155 324	2 074 345	33
132	582	7 656	33 070	7 199	1 039 354	309 661	305 540	34
25	105	1 641	6 985	1 158	307 683	105 698	104 643	35
11	53	537	1 833	214	125 581	48 431	48 145	36
7	34	663	2 310	206	259 201	105 770	106 654	37
41 011	133 526	1 029 568	1 120 276	566 174	31 627 539	5 572 589	5 220 321	38
98 143	297 459	1 757 830	1 736 567	844 119	48 355 257	8 793 760	8 218 851	39

2. Steuerbelastete und nichtsteuerbelastete

Lfd. Nr.	Bruttolohn von ... bis unter ... DM	Bruttolohn			
		insgesamt		darunter Versorgungs- bezüge	
		Steuerpflichtige	1 000 DM	Steuerpflichtige	1 000 DM
		1	2	3	4
Lohnsteuerpflichtige					
1	1 - 5 000	31 441	102 664	10 677	31 696
2	5 000 - 7 500	24 320	151 064	5 856	34 472
3	7 500 - 10 000	21 613	188 807	3 889	31 556
4	10 000 - 15 000	42 306	528 846	6 050	70 436
5	15 000 - 20 000	41 688	730 142	5 600	90 598
6	20 000 - 30 000	98 073	2 480 256	9 719	215 700
7	30 000 - 40 000	122 860	4 313 565	8 213	251 225
8	40 000 - 50 000	128 830	5 786 574	6 867	254 364
9	50 000 - 60 000	106 479	5 835 233	5 796	249 854
10	60 000 - 70 000	84 224	5 453 435	3 977	190 693
11	70 000 - 80 000	66 963	4 933 895	2 594	133 806
12	80 000 - 90 000	51 198	4 338 576	1 706	91 741
13	90 000 - 100 000	37 400	3 543 106	1 013	50 370
14	100 000 - 200 000	91 181	11 472 954	2 450	153 761
15	200 000 - 300 000	5 146	1 203 890	141	11 541
16	300 000 - 400 000	1 024	348 137	29	4 464
17	400 000 - 500 000	310	137 148	11	983
18	500 000 und mehr	398	299 798	9	1 654
19	Insgesamt	954 454	51 848 089	74 577	1 868 813
steuerbelastete					
20	1 - 5 000	10 103	28 200	4 329	10 748
21	5 000 - 7 500	7 761	48 506	2 018	11 955
22	7 500 - 10 000	9 240	81 794	1 850	13 559
23	10 000 - 15 000	32 431	408 217	3 394	39 429
24	15 000 - 20 000	36 110	633 188	4 974	81 066
25	20 000 - 30 000	92 183	2 338 766	9 331	207 829
26	30 000 - 40 000	120 592	4 236 190	8 107	248 102
27	40 000 - 50 000	127 965	5 748 226	6 819	252 559
28	50 000 - 60 000	106 030	5 810 760	5 779	249 122
29	60 000 - 70 000	83 905	5 432 860	3 968	190 172
30	70 000 - 80 000	65 754	4 918 258	2 587	133 467
31	80 000 - 90 000	51 092	4 329 651	1 703	91 510
32	90 000 - 100 000	37 334	3 536 848	-	-
33	100 000 - 200 000	91 071	11 459 107	141	11 541
34	200 000 - 300 000	5 136	1 201 654	49	7 101
35	300 000 und mehr	1 726	782 558	-	-
36	Zusammen	878 433	50 994 782	58 338	1 752 136
nichtsteuerbelastete					
37	1 - 5 000	21 338	74 464	6 348	20 948
38	5 000 - 7 500	16 559	102 558	3 838	22 517
39	7 500 - 10 000	12 373	107 013	2 189	17 997
40	10 000 - 15 000	9 875	120 630	2 656	31 006
41	15 000 - 20 000	6 578	96 954	626	9 532
42	20 000 - 30 000	5 890	141 490	388	7 871
43	30 000 - 40 000	2 268	77 375	106	3 124
44	40 000 - 50 000	866	38 348	48	1 805
45	50 000 - 60 000	449	24 473	17	732
46	60 000 - 70 000	319	20 676	9	421
47	70 000 - 80 000	209	15 637	7	338
48	80 000 - 90 000	106	8 925	3	231
49	90 000 - 100 000	66	6 258	-	-
50	100 000 - 200 000	110	13 847	-	-
51	200 000 - 300 000	10	2 236	-	-
52	300 000 und mehr	6	2 524	-	-
53	Zusammen	76 021	853 306	16 239	116 677

- 1) Für Steuerpflichtige ohne maschinelle Veranlagung nur Arbeitnehmer - Pauschbetrag
 2) Für Lohnsteuerpflichtige ohne Veranlagung oder mit anderen Einkünften wird die einbehaltene Lohnsteuer nachgewiesen.
 Dies gilt auch für Nichtsteuerbelastete, da die Steuerbelastung an die für sämtliche Einkünfte festgesetzte Einkommensteuer gekoppelt ist.

Lohnsteuerpflichtige nach Größenklassen des Bruttolohns (ohne Verlustfälle)

Versorgungs- freibetrag		Werbungskosten		Einkünfte aus nicht- selbständiger Arbeit	Ein- behaltene Lohnsteuer	Jahres- lohnsteuer/ festgesetzte Einkommen- steuer 2)	Lfd. Nr.	
		Arbeit- nehmer- Pausch- betrag 1)	erhöhte					
			insgesamt					Fahrten zwischen Wohnung und Arbeitsstätte
Fälle	1 000 DM	1 000 DM						
5	6	7	8	9	10	11	12	
insgesamt								
10 871	12 681	55 719	315	31	33 949	4 991	1 491	1
6 099	13 790	48 825	771	233	87 678	8 464	2 230	2
4 120	12 623	43 348	1 520	609	131 315	11 669	3 791	3
6 363	26 298	82 196	8 513	4 064	411 839	35 789	18 595	4
5 772	25 602	77 646	16 579	7 977	610 314	58 962	39 554	5
9 990	43 521	170 644	73 026	38 261	2 193 065	233 440	186 002	6
8 508	36 977	195 795	144 359	80 340	3 936 435	507 761	449 622	7
7 088	30 111	202 538	190 700	106 817	5 363 225	805 249	733 385	8
6 012	25 334	178 164	197 489	108 196	5 434 247	870 228	800 932	9
4 134	17 438	155 369	192 095	101 661	5 088 532	856 897	800 071	10
2 710	11 535	128 252	178 718	90 316	4 615 390	819 606	770 976	11
1 799	7 768	104 345	150 618	75 791	4 075 845	754 603	713 923	12
1 093	4 692	77 903	121 795	59 360	3 338 716	649 052	616 109	13
2 832	12 632	172 921	402 766	159 311	10 884 635	2 478 050	2 388 583	14
143	632	8 082	36 968	7 629	1 158 209	357 687	353 587	15
29	124	1 673	7 871	1 213	338 468	120 990	119 892	16
11	53	543	2 011	259	134 541	53 151	52 845	17
9	43	695	2 703	228	296 356	122 755	126 241	18
77 583	281 854	1 704 658	728 819	842 296	48 132 758	8 749 264	8 177 828	19
Lohnsteuerpflichtige								
4 385	4 301	16 001	221	14	7 677	1 355	949	20
2 065	4 783	15 453	352	64	27 918	2 822	1 884	21
1 751	5 424	18 376	608	178	57 386	5 771	3 207	22
3 524	14 547	62 687	5 038	2 504	325 945	30 428	17 503	23
5 091	22 764	86 586	13 341	6 745	530 496	54 723	38 515	24
9 555	41 730	159 758	66 073	34 900	2 071 205	227 319	183 897	25
8 394	36 471	191 899	139 518	78 097	3 868 302	503 853	447 790	26
7 037	29 885	201 101	188 388	105 735	5 328 851	802 474	731 686	27
5 994	25 255	177 442	196 253	107 633	5 411 810	868 165	799 625	28
4 125	17 396	154 865	190 950	101 179	5 069 649	854 851	798 766	29
2 703	11 506	127 912	177 838	89 985	4 601 003	817 690	769 776	30
1 795	7 749	104 171	150 151	75 609	4 067 580	753 416	713 200	31
		77 796	121 496	59 242	3 332 874	648 200	615 485	32
		172 769	401 786	159 099	10 871 925	2 475 544	2 386 537	33
143	632	8 070	36 793	7 615	1 156 159	357 245	353 145	34
49	220	2 897	12 533	1 697	766 908	295 936	298 006	35
60 532	239 972	1 557 784	1 701 338	830 296	47 495 689	8 699 791	8 159 770	36
Lohnsteuerpflichtige								
6 486	8 380	39 718	94	17	26 271	3 636	542	37
4 034	9 007	33 372	419	169	59 761	5 641	546	38
2 369	7 199	24 972	913	432	73 929	5 898	584	39
2 839	11 751	19 510	3 475	1 550	85 895	5 361	1 092	40
681	2 838	11 060	3 238	1 231	79 817	4 239	1 039	41
435	1 791	10 886	6 953	3 361	121 860	6 121	2 106	42
114	506	3 895	4 840	2 243	68 133	3 908	1 832	43
51	225	1 437	2 312	1 082	34 374	2 776	1 700	44
18	79	721	1 236	563	22 437	2 063	1 307	45
9	42	504	1 146	482	18 883	2 046	1 305	46
7	29	340	881	330	14 387	1 815	1 199	47
4	19	174	467	182	8 264	1 187	722	48
		107	300	118	5 842	852	624	49
		152	981	212	12 710	2 516	2 046	50
		12	175	14	2 049	442	442	51
		14	52	3	2 458	971	971	52
17 051	41 881	146 874	27 481	12 000	637 070	49 472	18 058	53

3 Lohnsteuerpflichtige in Grund-/ Splittingtabellengliederung

Lfd. Nr.	Zu versteuerndes Einkommen von ... bis unter ... DM 1)	Brutto-lohn			
		insgesamt		darunter Versorgungs- bezüge	
		Steuerpflichtige	1 000 DM	Steuerpflichtige	1 000 DM
		1	2	3	4
Lohnsteuerpflichtige nach					
1	1 - 5 670	47 856	392 943	6 718	44 016
2	5 670 - 8 154	26 161	333 832	3 802	43 851
3	8 154 - 18 036	83 322	1 778 770	9 095	185 829
4	18 036 - 24 030	46 734	1 415 638	3 771	109 830
5	24 030 - 25 002	7 276	246 474	539	17 658
6	25 002 - 27 054	15 333	541 109	1 056	36 177
7	27 054 - 32 022	39 537	1 519 609	2 077	77 469
8	32 022 - 40 014	62 613	2 774 451	2 489	106 597
9	40 014 - 50 004	55 475	2 927 560	1 846	88 052
10	50 004 - 75 006	55 466	3 769 745	1 524	82 189
11	75 006 - 120 042	16 253	1 592 724	307	14 012
12	120 042 - 130 032	790	106 704	15	1 074
13	130 032 - 250 020	2 089	369 045	41	3 762
14	250 020 - 500 040	252	86 000	5	1 459
15	500 040 und mehr	61	49 782	-	-
16	Zusammen	459 218	17 904 385	33 285	811 954
Lohnsteuerpflichtige nach der					
17	1 - 11 340	18 312	372 744	2 944	22 143
18	11 340 - 16 308	23 493	579 594	2 679	45 954
19	16 308 - 36 072	108 351	4 550 273	8 928	284 802
20	36 072 - 48 060	68 109	4 002 148	4 476	190 378
21	48 060 - 50 004	10 457	688 840	636	30 818
22	50 004 - 54 108	21 714	1 493 625	1 032	46 475
23	54 108 - 64 044	48 031	3 631 104	2 152	107 481
24	64 044 - 80 028	60 228	5 298 725	1 898	92 717
25	80 028 - 100 008	45 902	4 830 713	1 143	61 816
26	100 008 - 150 012	38 928	5 230 629	934	54 702
27	150 012 - 240 084	9 783	1 924 140	231	16 327
28	240 084 - 260 064	534	146 173	14	1 448
29	260 064 - 500 040	1 424	507 808	39	4 295
30	500 040 - 1 000 080	215	146 603	3	303
31	1 000 080 und mehr	36	51 358	-	-
32	Zusammen	455 517	33 454 477	27 109	959 658
33	Insgesamt	914 735	51 358 863	60 394	1 771 622

- 1) Für Lohnsteuerpflichtige mit anderen Einkünften aus der einbehaltenen Lohnsteuer fiktiv errechnet.
- 2) Effektive Werbungskosten für Lohnsteuerpflichtige mit maschineller Lohnsteuerjahresausgleich bzw. maschineller Arbeitnehmerveranlagung. Für alle anderen Lohnsteuerpflichtigen gilt der Pauschbetrag.
- 3) Für Lohnsteuerpflichtige mit anderen Einkünften wird die einbehaltenen Lohnsteuer nachgewiesen.

und nach Größenklassen des zu versteuernden Einkommens (ohne Verlustfälle)

Versorgungs- freibetrag		Werbungskosten 2)						Lfd. Nr.
		Arbeitnehmer- Pauschbetrag		erhöhte				
				insgesamt		darunter für Fahrten zwischen Wohnung und Arbeitsstätte		
Fälle	1 000 DM	Fälle	1 000 DM	Fälle	1 000 DM	Fälle	1 000 DM	
5	6	7	8	9	10	11	12	
der Grundtabelle besteuert								
6 718	17 251	45 619	91 155	2 237	10 739	1 768	4 151	1
3 802	14 263	23 992	46 979	2 169	9 775	1 803	4 448	2
9 095	41 304	69 896	139 787	13 426	59 925	11 726	29 081	3
3 771	17 109	34 435	68 870	12 299	54 067	11 146	27 045	4
539	2 444	5 088	10 176	2 188	9 494	2 015	4 963	5
1 056	4 817	10 450	20 900	4 883	21 311	4 456	10 692	6
2 077	9 399	26 623	53 246	12 914	54 277	11 929	29 091	7
2 489	11 139	40 590	81 180	22 023	90 770	20 527	49 218	8
1 846	8 021	33 736	67 472	21 739	91 179	20 171	46 167	9
1 524	5 530	29 062	58 124	26 404	129 191	23 856	51 922	10
307	1 264	6 792	13 584	9 461	61 476	7 882	16 848	11
15	67	335	670	455	3 712	346	717	12
41	181	909	1 818	1 180	11 774	793	1 904	13
5	24	122	244	130	1 857	58	166	14
-	-	38	76	23	474	14	24	15
33 285	133 813	327 687	654 281	131 531	610 022	118 490	276 436	16
Splittingtabelle besteuert								
3 194	8 206	19 848	38 326	3 559	16 101	3 250	8 900	17
3 097	10 721	24 627	47 403	4 711	19 737	4 330	11 432	18
9 556	38 628	113 593	222 413	38 497	158 900	35 523	91 603	19
4 747	19 242	75 207	148 470	34 465	142 985	32 003	81 605	20
668	2 772	11 671	23 125	5 960	25 196	5 540	14 305	21
1 106	4 435	24 686	48 979	12 632	53 244	11 729	30 090	22
2 291	9 397	55 278	109 874	29 173	123 544	27 183	69 508	23
2 105	8 652	69 042	137 489	39 689	171 257	36 956	92 570	24
1 305	5 570	50 803	101 281	33 523	152 707	31 009	75 910	25
1 023	4 416	38 541	76 880	32 721	173 117	29 211	68 929	26
240	1 028	8 347	16 648	8 960	62 481	7 286	16 570	27
14	63	448	894	425	3 911	294	671	28
39	172	1 262	2 512	989	9 517	666	1 552	29
3	14	208	414	102	1 104	63	132	30
-	-	39	78	14	381	5	11	31
29 388	113 316	493 700	974 787	245 421	1 114 180	225 047	563 788	32
62 673	247 129	821 387	1 629 068	376 952	1 724 201	343 537	840 224	33

Noch : 3. Lohnsteuerpflichtige in Grund-/ Splittingtabellengliederung

Lfd. Nr.	Zu versteuerndes Einkommen von ... bis unter ... DM 1)	Einkünfte aus nichtselb- ständiger Arbeit	Einkommen 1)		Kinderfreibeträge	
		1 000 DM	Steuerpflichtige	1 000 DM	Steuerpflichtige	1 000 DM
		13	14	15	16	17
Lohnsteuerpflichtige nach						
1	1 - 5 670	273 798	47 856	189 540	6 667	24 734
2	5 670 - 8 154	262 815	26 161	221 638	4 806	17 944
3	8 154 - 18 036	1 537 754	83 322	1 266 411	22 485	81 524
4	18 036 - 24 030	1 276 592	46 734	1 100 032	14 527	51 405
5	24 030 - 25 002	224 359	7 276	196 619	2 335	8 129
6	25 002 - 27 054	494 081	15 333	436 404	4 841	16 573
7	27 054 - 32 022	1 402 688	39 537	1 251 160	10 849	36 982
8	32 022 - 40 014	2 591 362	62 613	2 343 463	13 677	45 661
9	40 014 - 50 004	2 760 888	55 475	2 541 882	10 780	35 501
10	50 004 - 75 006	3 575 900	55 466	3 374 376	9 796	32 541
11	75 006 - 120 042	1 516 400	16 253	1 473 249	3 033	10 720
12	120 042 - 130 032	102 254	790	99 688	196	737
13	130 032 - 250 020	355 272	2 089	347 364	522	1 853
14	250 020 - 500 040	83 875	252	81 187	76	314
15	500 040 und mehr	49 232	61	46 908	17	70
16	Zusammen	16 506 270	459 218	14 969 922	104 607	364 686
Lohnsteuerpflichtige nach der						
17	1 - 11 340	310 112	18 312	209 685	11 201	88 806
18	11 340 - 16 308	501 732	23 493	436 359	13 671	98 802
19	16 308 - 36 072	4 130 333	108 351	3 381 069	64 459	447 781
20	36 072 - 48 060	3 691 450	68 109	3 183 631	42 111	281 011
21	48 060 - 50 004	637 748	10 457	562 427	6 666	43 351
22	50 004 - 54 108	1 386 967	21 714	1 232 965	13 836	90 025
23	54 108 - 64 044	3 388 289	48 031	3 045 596	29 734	189 127
24	64 044 - 80 028	4 981 327	60 228	4 547 776	34 972	214 974
25	80 028 - 100 008	4 571 155	45 902	4 243 922	24 445	146 156
26	100 008 - 150 012	4 976 217	38 928	4 730 175	19 741	118 940
27	150 012 - 240 084	1 843 983	9 783	1 787 478	5 104	31 933
28	240 084 - 260 064	141 306	534	135 147	302	1 958
29	260 064 - 500 040	495 606	1 424	476 403	850	5 419
30	500 040 - 1 000 080	145 070	215	140 320	136	934
31	1 000 080 und mehr	50 900	36	49 865	20	133
32	Zusammen	31 252 194	465 517	28 162 819	267 248	1 769 350
33	Insgesamt	47 758 464	914 735	43 132 741	371 855	2 124 035

Anmerkung S. 10

und nach Größenklassen des zu versteuernden Einkommens (ohne Verlustfälle)

Haushaltsfreibetrag		Zu versteuerndes Einkommen 1)		Einbehaltene Lohnsteuer	Jahreslohnsteuer/ festgesetzte Einkommensteuer 3)		Lfd. Nr.
Steuerpflichtige	1 000 DM	Steuerpflichtige	1 000 DM		Steuerpflichtige	1 000 DM	
18	19	20	21	22	23	24	
der Grundtabelle besteuert							
4 691	26 345	47 856	129 051	25 970	11 079	2 925	1
3 444	19 342	26 161	179 215	20 844	25 045	8 143	2
16 303	91 558	83 322	1 072 387	164 600	83 119	120 910	3
9 305	52 257	46 734	981 926	169 653	46 727	147 900	4
1 409	7 913	7 276	178 374	32 305	7 276	28 880	5
2 891	16 236	15 333	399 157	73 475	15 332	66 403	6
6 261	35 162	39 537	1 169 878	223 816	39 537	207 104	7
7 382	41 457	62 613	2 247 128	459 110	62 612	433 173	8
5 358	30 091	55 475	2 470 730	545 971	55 475	521 649	9
4 544	25 519	55 466	3 312 058	825 548	55 466	796 506	10
1 175	6 599	16 253	1 454 792	433 588	16 253	424 311	11
71	399	790	98 486	34 632	790	33 861	12
144	809	2 089	344 485	134 362	2 089	133 169	13
		252	80 673	36 849	252	36 714	14
		61	46 821	20 266	61	22 867	15
63 011	353 870	459 218	14 165 159	3 200 988	421 113	2 984 515	16
Splittingtabelle besteuert							
		18 312	110 826	22 215	9 739	4 708	17
		23 493	323 071	32 467	23 236	17 633	18
-	-	108 351	2 866 169	424 778	107 956	339 210	19
		68 109	2 851 315	487 005	68 104	436 005	20
-	-	10 457	512 712	91 409	10 457	83 817	21
-	-	21 714	1 130 019	205 381	21 713	189 793	22
		48 031	2 831 246	537 648	48 031	502 476	23
-	-	60 228	4 308 112	875 820	60 228	829 763	24
		45 902	4 083 955	898 061	45 902	861 448	25
		38 928	4 602 331	1 131 456	38 928	1 100 325	26
	-	9 783	1 753 712	517 604	9 783	510 830	27
		534	133 082	46 093	534	45 761	28
		1 424	470 732	184 282	1 424	182 847	29
-	-	215	139 351	63 838	215	63 959	30
		36	49 728	23 820	36	24 712	31
		455 517	26 176 360	5 541 874	446 286	5 193 288	32
63 011	353 870	914 735	40 341 520	8 742 862	867 399	8 177 803	33

4. Lohnsteuerpflichtige mit maschineller Antragsveranlagung bzw. maschineller Pflichtveranlagung

Lfd. Nr.	Bruttolohn von ... bis unter ... DM	Bruttolohn				Versorgungs- frei- betrag	
		insgesamt		darunter Versorgungs- bezüge			
		Steuer- pflichtige	1 000 DM	Steuer- pflichtige	1 000 DM	Fälle	1 000 DM
		1	2	3	4	5	6
Lohnsteuerpflichtige mit maschineller							
1	1 - 5 000	14 402	42 036	45	94	45	38
2	5 000 - 7 500	8 034	50 083	24	142	24	57
3	7 500 - 10 000	7 106	62 236	32	244	32	98
4	10 000 - 15 000	15 419	192 899	46	377	46	141
5	15 000 - 20 000	14 446	253 916	72	1 022	73	278
6	20 000 - 30 000	38 946	996 492	419	9 807	421	1 857
7	30 000 - 40 000	24 468	808 868	602	19 170	606	2 765
8	40 000 - 50 000	12 131	549 451	374	14 498	378	1 712
9	50 000 - 60 000	16 433	907 504	376	17 171	380	1 739
10	60 000 - 70 000	11 898	755 040	294	13 201	299	1 293
11	70 000 - 80 000	563	41 041	67	2 737	72	341
12	80 000 und mehr	55	4 695	5	267	6	25
13	Zusammen	163 891	4 664 262	2 356	78 729	2 382	10 344
Lohnsteuerpflichtige mit maschineller Pflichtveranlagung							
14	1 - 5 000	7 611	21 281	56	95	57	38
15	5 000 - 7 500	5 299	33 040	41	166	41	66
16	7 500 - 10 000	5 928	51 942	68	325	68	130
17	10 000 - 15 000	12 166	152 448	115	707	116	281
18	15 000 - 20 000	12 814	224 167	102	695	103	254
19	20 000 - 30 000	28 765	724 290	208	2 468	209	597
20	30 000 - 40 000	66 954	2 405 788	286	5 860	290	990
21	40 000 - 50 000	84 962	3 808 655	564	21 273	672	2 768
22	50 000 - 60 000	51 432	3 359 577	634	22 751	642	2 652
23	60 000 - 70 000	48 344	3 144 560	487	18 411	493	2 031
24	70 000 - 80 000	45 222	3 382 566	437	15 789	444	1 841
25	80 000 - 90 000	34 705	2 940 611	373	12 058	380	1 552
26	90 000 - 100 000	24 515	2 320 637	271	10 156	279	1 199
27	100 000 - 200 000	44 874	5 420 720	481	20 939	526	2 286
28	200 000 - 300 000	794	182 531	7	473	7	32
29	300 000 - 400 000	107	35 696	-	-	-	-
30	400 000 und mehr	33	22 557	-	-	-	-
31	Zusammen	484 525	28 231 065	4 230	132 166	4 327	16 719
32	Insgesamt	648 416	32 895 328	6 586	210 895	6 709	27 062

und ausschließlich Einkünften aus nichtselbständiger Arbeit nach Größenklassen des Bruttolohns

Werbungskosten			Einkünfte aus nichtselb- ständiger Arbeit	Sonderausgaben			Lfd. Nr.
Arbeit nehmer- Pausch- betrag	erhöhte			insgesamt	davon		
	insgesamt	darunter für Fahrten zwischen Wohnung und Arbeitsstätte			Vorsorge- aufwendungen	Nichtvor- sorgeauf- wendungen	
1 000 DM							
7	8	9	10	11	12	13	
Antragsveranlagung							
25 640	105	25	16 253	10 396	8 578	1 818	1
15 954	266	105	33 807	10 944	9 778	1 166	2
13 879	755	330	47 504	13 406	12 199	1 206	3
28 576	4 447	2 337	159 735	41 523	38 541	2 982	4
24 938	8 189	4 060	220 512	52 102	49 161	2 941	5
60 593	37 290	19 704	896 751	167 338	159 353	7 985	6
31 597	43 956	23 020	730 550	118 021	111 892	6 129	7
19 854	20 888	11 434	506 998	101 197	97 167	4 031	8
30 773	31 862	19 754	843 129	138 370	132 453	5 917	9
24 681	33 513	20 130	695 553	92 262	87 642	4 620	10
964	4 613	1 667	35 124	4 465	4 042	423	11
68	1 115	139	3 487	453	409	44	12
277 517	185 999	102 704	4 189 402	750 477	711 214	39 262	13

und ausschließlich Einkünften aus nichtselbständiger Arbeit

13 053	254	56	7 935	8 169	7 049	1 120	14
10 564	411	139	21 999	9 317	8 504	813	15
11 826	576	208	39 411	13 317	12 308	1 010	16
23 738	2 905	1 201	125 525	36 813	34 620	2 193	17
24 154	5 579	2 794	194 180	51 070	48 561	2 509	18
51 743	22 969	12 989	648 981	143 337	136 954	6 384	19
106 967	76 453	45 765	2 221 378	324 538	306 396	18 142	20
128 725	133 179	77 452	3 543 982	433 057	401 572	31 484	21
100 643	121 246	67 229	3 135 036	354 245	325 400	28 845	22
92 156	109 569	60 180	2 940 804	302 948	277 601	25 347	23
95 025	121 060	67 276	3 164 640	308 413	283 098	25 315	24
77 046	100 255	55 006	2 761 758	250 109	227 530	22 578	25
55 377	76 448	42 009	2 187 613	183 839	164 942	18 897	26
93 692	180 463	85 915	5 144 279	355 957	305 786	51 171	27
1 117	5 348	1 476	175 034	7 818	5 431	2 388	28
146	1 134	171	34 416	1 168	711	457	29
42	228	24	22 287	470	203	267	30
886 014	959 075	520 889	26 369 258	2 785 586	2 546 667	238 919	31
1 163 531	1 146 075	623 593	30 558 560	3 536 063	3 257 882	278 181	32

Noch : 4. Lohnsteuerpflichtige mit maschineller Antragsveranlagung bzw. maschineller Pflichtveranlagung

Lfd. Nr.	Bruttolohn von ... bis unter ... DM	Außergewöhnliche Belastungen		Einkommen		insgesamt	
		Steuer- pflichtige	1 000 DM	Steuer- pflichtige	1 000 DM	Steuer- pflichtige	1 000 DM
		14	15	16	17	18	19
		Lohnsteuerpflichtige mit maschineller					
1	1 - 5 000	326	302	14 402	5 706	5 143	7 751
2	5 000 - 7 500	248	284	8 034	22 666	2 778	4 080
3	7 500 - 10 000	302	462	7 106	33 703	2 376	4 079
4	10 000 - 15 000	873	1 633	15 419	116 712	5 120	9 918
5	15 000 - 20 000	1 561	2 958	14 446	165 595	5 927	15 780
6	20 000 - 30 000	8 852	14 121	38 946	716 663	25 339	97 019
7	30 000 - 40 000	6 923	15 514	24 458	597 285	17 486	84 081
8	40 000 - 50 000	3 261	11 964	12 131	393 990	9 238	63 006
9	50 000 - 60 000	3 841	11 820	16 433	693 202	13 397	88 812
10	60 000 - 70 000	2 971	8 623	11 898	594 804	10 270	55 346
11	70 000 - 80 000	318	2 396	563	28 268	470	3 077
12	80 000 und mehr	25	436	55	2 597	48	334
13	Zusammen	29 501	70 514	163 891	3 370 191	97 594	443 284
		Lohnsteuerpflichtige mit maschineller Pflichtveranlagung					
14	1 - 5 000	1 664	2 091	7 511	2 463-	4 874	22 447
15	5 000 - 7 500	1 131	1 412	5 299	11 195	3 146	14 029
16	7 500 - 10 000	1 249	1 574	5 928	24 384	3 387	15 229
17	10 000 - 15 000	2 622	3 813	12 166	84 571	7 297	32 806
18	15 000 - 20 000	2 972	4 381	12 814	138 245	8 208	37 300
19	20 000 - 30 000	8 047	13 089	28 765	490 143	20 654	107 859
20	30 000 - 40 000	15 234	23 507	66 954	1 868 546	43 457	222 542
21	40 000 - 50 000	18 089	33 109	84 962	3 066 526	46 682	254 041
22	50 000 - 60 000	13 093	27 889	61 432	2 737 111	36 571	208 419
23	60 000 - 70 000	9 917	22 160	48 344	2 595 879	31 777	197 583
24	70 000 - 80 000	9 792	22 216	45 222	2 811 498	32 657	204 077
25	80 000 - 90 000	8 045	19 382	34 705	2 468 605	24 649	153 991
26	90 000 - 100 000	5 962	15 180	24 515	1 967 049	16 092	101 130
27	100 000 - 200 000	11 062	29 864	44 874	4 687 553	28 803	170 306
28	200 000 - 300 000	193	764	794	163 754	507	2 954
29	300 000 - 400 000	29	92	107	32 643	71	388
30	400 000 und mehr	9	77	33	21 445	23	146
31	Zusammen	109 110	220 598	484 625	23 166 683	308 465	1 745 247
32	Insgesamt	138 611	291 112	648 416	26 536 874	406 049	2 188 531

und ausschließlich Einkünften aus nichtselbständiger Arbeit nach Größenklassen des Bruttolohns

Abzusetzende Beträge				Zu versteuerndes Einkommen		Jahreslohnsteuer/ festgesetzte Einkommensteuer		Lohnsteuererstattung		Lfd. Nr.
darunter										
Kinderfreibeträge		Haushaltsfreibetrag								
Steuerpflichtige	1 000 DM	Steuerpflichtige	1 000 DM	Steuerpflichtige	1 000 DM	Steuerpflichtige	1 000 DM	Steuerpflichtige	1 000 DM	
20	21	22	23	24	25	26	27	28	29	

Antragsveranlagung

680	2 637	405	2 274	7 395	6 844	-	-	13 571	3 355-	1
407	1 531	191	1 073	7 618	20 559	-	-	7 750	3 923-	2
445	1 709	198	1 112	6 747	31 033	832	35	6 718	4 345-	3
1 128	4 422	505	2 836	14 853	108 448	12 763	5 179	14 094	8 113-	4
1 885	7 038	1 017	5 711	14 188	150 518	12 603	13 855	13 196	8 089-	5
11 684	42 973	7 253	40 733	38 766	619 305	36 811	79 047	36 723	20 524-	6
10 359	51 023	4 231	23 761	24 411	513 415	23 753	70 991	21 921	16 972-	7
7 965	58 708	72	404	12 109	331 118	11 952	38 974	11 855	11 753-	8
11 133	80 625	-	-	16 432	604 391	16 393	85 144	15 929	13 194-	9
8 241	56 701	-	-	11 897	529 460	11 897	82 300	11 134	10 107-	10
402	2 705	-	-	562	25 241	562	3 904	555	1 547-	11
43	302	-	-	54	2 327	54	353	54	334-	12
54 372	310 373	13 875	77 922	155 032	2 942 661	127 620	379 784	153 501	102 256-	13

und ausschließlich Einkünften aus nichtselbständiger Arbeit

2 686	12 220	1 333	7 486	1 896	1 637	991	68	5 092	1 923-	14
1 744	7 867	794	4 459	3 413	7 678	2 215	414	4 981	2 608-	15
1 903	8 762	828	4 650	4 336	17 044	3 322	1 150	5 611	3 738-	16
4 147	18 895	1 754	9 850	9 699	60 485	8 838	5 442	11 561	9 474-	17
4 667	22 217	1 837	10 317	11 836	104 142	10 741	11 444	12 088	11 829-	18
13 229	68 356	4 606	25 857	28 185	384 555	26 704	48 503	26 224	28 820-	19
27 506	135 859	10 433	58 592	66 812	1 646 665	66 166	265 861	56 017	44 596-	20
32 781	165 853	10 873	61 063	84 917	2 812 768	84 673	507 360	73 189	63 718-	21
27 420	151 062	6 390	35 886	61 407	2 528 924	61 247	481 357	54 163	58 929-	22
25 937	159 830	2 945	16 539	48 326	2 398 480	48 191	458 777	42 100	49 275-	23
27 262	173 417	1 422	7 986	45 214	2 607 499	45 129	498 288	39 924	49 510-	24
21 180	134 753	677	3 802	34 698	2 314 699	34 651	456 015	30 929	42 567-	25
14 487	89 896	276	1 550	24 511	1 865 938	24 491	381 168	22 243	34 525-	26
25 246	154 676	293	1 645	44 865	4 517 289	44 844	1 034 713	40 223	96 611-	27
435	2 719	-	-	794	160 800	794	49 127	634	5 543-	28
61	355	-	-	107	32 255	107	11 227	96	1 497-	29
16	133	-	-	33	21 299	33	9 188	27	656-	30
230 707	1 306 870	44 466	249 721	471 049	21 482 158	463 137	4 220 101	426 102	505 819-	31
285 079	1 617 243	58 341	327 643	626 081	24 424 818	590 757	4 599 885	579 603	608 074-	32

6. Steuerpflichtige Arbeitnehmer nach Steuerklassen, Geschlecht

Lfd. Nr.	Bruttolohn von ... bis unter ... DM	Bruttolohn			
		insgesamt		darunter Versorgungs- bezüge	
		Fälle	1 000 DM	Fälle	1 000 DM
		1	2	3	4
Alle Steuerklassen					
1	1 - 5 000	93 552	225 147	34 368	73 298
2	5 000 - 7 500	36 528	225 606	6 820	40 143
3	7 500 - 10 000	32 030	279 688	4 281	35 047
4	10 000 - 15 000	63 590	795 916	6 466	75 517
5	15 000 - 20 000	68 115	1 195 222	5 876	95 218
6	20 000 - 30 000	184 488	4 677 737	10 227	234 237
7	30 000 - 40 000	225 110	7 874 406	8 851	280 252
8	40 000 - 60 000	208 160	9 333 683	7 208	287 615
9	60 000 - 70 000	143 750	7 853 302	5 843	279 442
10	70 000 - 80 000	85 405	5 505 260	3 499	193 594
11	80 000 - 90 000	50 728	3 784 557	2 043	127 964
12	90 000 - 100 000	30 724	2 596 343	1 161	77 299
13	100 000 - 200 000	17 737	1 678 740	505	31 833
14	200 000 - 300 000	37 591	4 714 557	874	66 309
15	300 000 - 400 000	3 071	725 365	83	8 721
16	400 000 - 500 000	787	268 963	22	4 363
17	500 000 und mehr	240	106 385	9	1 166
18		397	303 226	7	1 156
19	Insgesamt	1 282 003	52 147 113	98 143	1 913 179
männliche					
20	1 - 5 000	34 705	89 387	11 168	26 368
21	5 000 - 7 500	15 388	95 592	2 834	16 671
22	7 500 - 10 000	14 079	122 841	1 832	14 867
23	10 000 - 15 000	26 633	333 238	2 057	22 762
24	15 000 - 20 000	24 726	431 825	1 525	22 696
25	20 000 - 30 000	67 113	1 711 984	3 453	78 349
26	30 000 - 40 000	103 665	3 646 824	4 502	144 001
27	40 000 - 50 000	115 831	5 207 481	4 336	177 733
28	50 000 - 60 000	93 564	5 120 875	3 582	178 045
29	60 000 - 70 000	58 961	3 803 249	2 373	136 654
30	70 000 - 80 000	37 163	2 775 163	1 495	98 630
31	80 000 - 90 000	24 546	2 075 673	904	65 035
32	90 000 - 100 000	14 984	1 418 416	395	27 121
33	100 000 - 200 000	33 794	4 256 397	715	58 710
34	200 000 - 300 000	2 905	686 488	-	-
35	300 000 - 400 000	749	255 963	22	4 363
36	400 000 - 500 000	236	104 591	9	1 166
37	500 000 und mehr	384	293 001	-	-
38	Zusammen	669 426	32 428 988	41 287	1 032 755
weibliche					
39	1 - 5 000	58 847	136 760	23 200	46 930
40	5 000 - 7 500	21 140	131 014	3 986	23 471
41	7 500 - 10 000	17 951	156 847	2 449	20 180
42	10 000 - 15 000	36 957	462 678	4 409	52 755
43	15 000 - 20 000	43 389	764 397	4 351	72 523
44	20 000 - 30 000	117 375	2 965 753	6 774	166 888
45	30 000 - 40 000	121 445	4 227 581	4 349	136 251
46	40 000 - 50 000	92 329	4 126 202	2 872	109 882
47	50 000 - 60 000	50 186	2 732 426	2 261	101 397
48	60 000 - 70 000	26 444	1 702 012	1 126	56 940
49	70 000 - 80 000	13 555	1 009 394	548	29 334
50	80 000 - 90 000	6 178	520 670	257	12 265
51	90 000 - 100 000	2 753	260 324	110	4 716
52	100 000 - 200 000	3 797	458 170	152	7 599
53	200 000 - 300 000	166	38 877	-	-
54	300 000 - 400 000	38	13 000	-	-
55	400 000 - 500 000	4	1 794	-	-
56	500 000 und mehr	13	10 225	-	-
57	Zusammen	612 577	19 718 125	56 856	830 424

1) Für Steuerpflichtige ohne maschinelle Veranlagung nur Arbeitnehmer - Pauschbetrag

und Größenklassen des individuellen Bruttolohns

Versorgungs- freibetrag	Werbungskosten 1)			Einkünfte aus nicht- selbständiger Arbeit	Einbehaltene Lohnsteuer		Lfd. Nr.	
	Arbeit- nehmer- Pausch- betrag	erhöhte						
		insgesamt	Fahrten zwischen Wohnung und Arbeitsstätte					
1 000 DM					Fälle	1 000 DM		
5	6	7	8	9	10	11		
insgesamt								
29 323	137 647	1 624	260	57 553	45 696	14 056	1	
16 058	71 922	2 145	590	136 481	26 752	18 028	2	
14 020	62 344	3 239	1 096	200 086	25 831	23 918	3	
28 137	119 712	13 892	6 320	634 175	55 511	73 302	4	
26 656	122 140	27 137	13 616	1 020 289	64 150	126 390	5	
46 198	301 112	132 597	75 519	4 197 830	180 722	550 987	6	
40 200	315 714	271 010	156 603	7 247 481	223 572	1 030 474	7	
32 733	262 558	314 450	179 023	8 723 942	207 373	1 398 289	8	
26 669	160 706	265 495	145 692	7 400 431	143 247	1 294 601	9	
16 023	87 820	189 902	93 670	5 211 515	85 074	995 634	10	
9 363	45 510	143 425	60 509	3 586 260	50 550	738 766	11	
5 306	25 128	100 240	38 328	2 465 669	30 595	531 437	12	
2 265	13 528	67 133	22 485	1 595 813	17 656	360 382	13	
3 947	27 468	175 912	46 678	4 507 240	37 347	1 148 939	14	
382	2 770	18 613	2 721	703 600	3 033	229 008	15	
101	800	4 887	607	263 175	772	95 514	16	
43	242	1 410	162	104 690	237	41 845	17	
34	474	2 581	166	300 138	390	121 075	18	
297 459	1 757 595	1 735 691	844 043	48 356 368	1 198 508	8 792 545	19	
Arbeitnehmer								
10 549	53 492	1 000	169	24 347	18 545	5 571	20	
6 659	30 088	1 303	351	57 531	11 541	7 243	21	
5 947	27 098	2 041	665	87 755	11 502	9 605	22	
8 571	48 420	9 157	3 996	267 090	24 089	28 835	23	
6 571	41 266	16 364	7 745	367 625	23 254	43 167	24	
15 310	91 966	86 619	46 348	1 518 089	65 365	177 902	25	
20 558	112 924	197 132	109 614	3 316 210	102 710	432 278	26	
20 017	121 768	231 407	129 246	4 834 290	115 359	725 719	27	
16 688	91 202	202 903	112 235	4 810 083	93 230	797 070	28	
11 040	54 828	144 433	73 848	3 592 948	58 746	651 898	29	
6 956	31 320	109 594	48 759	2 627 294	37 030	517 170	30	
4 200	19 224	81 848	32 683	1 970 400	24 440	408 802	31	
1 787	11 098	57 119	19 807	1 348 412	14 918	295 136	32	
3 233	24 230	159 564	43 143	4 069 370	33 573	1 017 652	33	
	2 584	17 446	2 622	666 095	2 870	215 214	34	
101	752	4 522	596	250 487	734	90 466	35	
43	234	1 410	162	102 904	233	41 083	36	
	456	2 481	163	290 036	377	117 867	37	
138 632	762 950	1 326 441	632 153	30 200 965	638 616	5 582 575	38	
Arbeitnehmer								
18 775	84 155	624	90	33 206	27 051	8 485	39	
9 389	41 854	842	239	78 949	15 211	10 785	40	
8 073	35 246	1 197	431	112 331	14 329	14 314	41	
19 565	71 292	4 736	2 324	367 085	31 422	44 467	42	
20 085	80 874	10 774	5 871	652 664	40 896	83 223	43	
30 888	209 146	45 978	29 171	2 679 741	115 357	373 086	44	
19 542	202 790	73 878	46 988	3 931 271	120 862	598 195	45	
12 716	140 790	83 044	49 777	3 889 652	92 014	672 570	46	
9 982	69 504	62 592	33 456	2 590 348	50 017	497 531	47	
4 983	32 992	45 459	19 822	1 618 567	26 328	343 736	48	
2 407	14 190	33 831	11 751	958 966	13 520	221 595	49	
1 106	5 904	18 391	5 645	495 268	6 155	122 636	50	
477	2 430	10 015	2 679	247 402	2 738	65 247	51	
714	3 238	16 348	3 535	437 870	3 774	131 287	52	
	186	1 166	99	37 506	163	13 794	53	
	48	265	10	12 688	38	5 049	54	
	8	-	-	1 786	4	762	55	
	18	101	3	10 102	13	3 208	56	
158 827	994 645	409 250	211 890	18 155 403	559 892	3 209 968	57	

Noch: 5. Steuerpflichtige Arbeitnehmer nach Steuerklassen, Geschlecht

Lfd. Nr.	Bruttolohn von ... bis unter ... DM	Bruttolohn			
		insgesamt		darunter Versorgungs- bezüge	
		Fälle	1 000 DM	Fälle	1 000 DM
		1	2	3	4
Steuerklasse I					
58	1 - 5 000	48 690	119 506	21 335	43 955
59	5 000 - 7 500	18 377	114 073	3 824	22 675
60	7 500 - 10 000	16 223	141 781	2 437	20 138
61	10 000 - 15 000	31 153	389 203	4 246	50 898
62	15 000 - 20 000	28 922	505 898	4 334	72 548
63	20 000 - 30 000	57 669	1 460 730	6 791	157 671
64	30 000 - 40 000	66 229	2 328 866	4 433	142 220
65	40 000 - 50 000	66 604	2 982 092	2 940	116 927
66	50 000 - 60 000	43 215	2 366 242	2 120	99 477
67	60 000 - 70 000	25 559	1 648 806	1 163	64 801
68	70 000 - 80 000	15 083	1 123 222	575	34 328
69	80 000 - 90 000	8 252	696 718	292	16 577
70	90 000 - 100 000	4 538	429 291	124	6 702
71	100 000 - 200 000	7 994	989 892	184	13 038
72	200 000 - 300 000	546	128 716	9	333
73	300 000 - 400 000	120	40 835	-	-
74	400 000 - 500 000	30	13 449	-	-
75	500 000 und mehr	85	67 306	-	-
76	Insgesamt	439 289	15 526 627	54 813	863 959
männliche					
77	1 - 5 000	17 953	48 820	3 070	6 896
78	5 000 - 7 500	8 980	55 901	677	3 965
79	7 500 - 10 000	8 551	74 702	441	3 617
80	10 000 - 15 000	16 190	202 660	482	4 996
81	15 000 - 20 000	13 725	239 035	417	6 006
82	20 000 - 30 000	28 038	707 051	918	20 027
83	30 000 - 40 000	34 199	1 202 780	936	29 442
84	40 000 - 50 000	37 216	1 667 576	755	30 366
85	50 000 - 60 000	25 253	1 377 765	538	25 816
86	60 000 - 70 000	15 033	970 440	342	19 708
87	70 000 - 80 000	9 456	704 796	200	12 679
88	80 000 - 90 000	5 657	477 916	119	7 679
89	90 000 - 100 000	3 306	312 735	-	-
90	100 000 - 200 000	6 277	782 443	100	8 302
91	200 000 - 300 000	473	111 873	-	-
92	300 000 - 400 000	109	36 935	-	-
93	400 000 - 500 000	-	-	-	-
94	500 000 und mehr	-	-	-	-
95	Zusammen	230 524	9 049 404	9 058	184 484
weibliche					
96	1 - 5 000	30 737	70 687	18 265	37 058
97	5 000 - 7 500	9 397	58 172	3 147	18 711
98	7 500 - 10 000	7 672	67 079	1 996	16 621
99	10 000 - 15 000	14 963	186 544	3 754	45 902
100	15 000 - 20 000	15 197	266 863	3 917	66 542
101	20 000 - 30 000	29 631	743 679	5 873	137 543
102	30 000 - 40 000	32 030	1 126 086	3 498	112 778
103	40 000 - 50 000	29 388	1 314 516	2 185	86 662
104	50 000 - 60 000	17 962	978 477	1 582	73 661
105	60 000 - 70 000	10 526	678 366	821	45 094
106	70 000 - 80 000	5 627	418 426	375	21 649
107	80 000 - 90 000	2 595	218 802	173	8 898
108	90 000 - 100 000	1 232	116 557	-	-
109	100 000 - 200 000	1 717	207 449	84	4 735
110	200 000 - 300 000	73	16 843	-	-
111	300 000 - 400 000	11	3 900	-	-
112	400 000 - 500 000	-	-	-	-
113	500 000 und mehr	-	-	-	-
114	Zusammen	208 765	6 477 224	45 755	679 476

Anmerkung S. 18

und Größenklassen des individuellen Bruttolohns

Versorgungs- freibetrag	Werbungskosten 1)			Einkünfte aus nicht- selbständiger Arbeit	Einbehaltene Lohnsteuer		Lfd. Nr.
	Arbeit- nehmer- Pausch- betrag	erhöhte					
		insgesamt	Fahrten zwischen Wohnung und Arbeitsstätte		Fälle	1 000 DM	
1 000 DM							
5	6	7	8	9	10	11	
zusammen							
17 584	71 485	625	96	29 812	22 645	5 910	58
9 071	36 266	906	225	67 831	13 489	7 459	59
8 056	31 594	1 609	536	100 522	13 111	9 865	60
18 877	58 058	8 086	3 558	304 183	27 650	29 311	61
20 102	50 742	14 318	6 386	420 735	28 318	47 308	62
31 210	91 186	52 253	24 664	1 275 081	56 902	168 595	63
20 300	90 462	88 105	46 713	2 129 999	65 696	340 036	64
13 273	83 772	103 245	55 740	2 781 802	66 271	512 377	65
9 552	49 810	80 128	39 893	2 216 752	43 019	454 092	66
5 276	27 390	57 920	24 574	1 558 221	25 436	350 581	67
2 567	14 088	44 177	15 888	1 062 390	15 008	259 332	68
1 260	7 368	26 848	8 567	661 242	8 212	172 768	69
526	3 728	17 790	4 739	407 248	4 505	113 365	70
832	6 364	38 952	8 500	943 744	7 911	303 842	71
40	530	3 861	401	124 285	534	49 082	72
	118	943	71	39 755	118	16 670	73
	30	227	48	13 192	30	5 886	74
	116	521	25	66 660	83	25 186	75
158 555	623 107	540 513	240 726	14 204 452	398 938	2 871 665	76
Arbeitnehmer							
2 759	29 536	419	67	16 106	12 434	3 472	77
1 586	17 630	613	157	36 073	7 612	4 493	78
1 407	16 522	1 105	368	55 668	7 582	5 955	79
1 898	29 332	5 754	2 556	165 675	15 608	17 597	80
1 744	22 936	9 150	4 162	205 204	13 441	25 549	81
3 974	39 526	36 390	16 962	627 162	27 524	86 965	82
4 227	38 852	63 952	32 809	1 095 749	33 791	176 520	83
3 437	40 256	73 670	38 693	1 550 213	36 982	287 054	84
2 446	25 250	56 231	28 224	1 293 838	25 107	266 133	85
1 573	14 438	38 669	16 987	915 770	14 952	206 654	86
899	8 272	29 144	11 102	666 481	9 394	162 676	87
531	4 860	19 004	6 377	453 521	5 625	118 464	88
	2 598	13 176	3 655	296 753	3 280	82 625	89
454	4 894	31 258	6 986	745 837	6 205	240 640	90
	458	3 294	354	108 086	463	42 933	91
	104	835	69	35 976	107	15 041	92
							93
							94
27 203	295 598	383 322	169 602	8 343 281	220 213	1 771 973	95
Arbeitnehmer							
14 825	41 948	207	28	13 706	10 211	2 438	96
7 485	18 636	293	68	31 758	5 877	2 966	97
6 649	15 072	504	168	44 853	5 529	3 909	98
16 978	28 726	2 331	1 002	138 508	12 042	11 715	99
18 358	27 805	5 168	2 225	215 531	14 877	21 759	100
27 236	51 660	15 863	7 702	648 919	29 378	81 630	101
16 073	51 610	24 153	13 904	1 034 250	31 905	168 516	102
9 836	43 515	29 575	17 047	1 231 589	29 289	225 323	103
7 106	24 560	23 897	11 669	922 913	17 912	187 958	104
3 703	12 952	19 260	7 587	642 451	10 484	143 927	105
1 658	5 816	15 033	4 786	395 909	5 614	96 656	106
730	2 508	7 844	2 290	207 721	2 587	54 304	107
	1 130	4 614	1 084	110 495	1 225	30 739	108
378	1 470	7 694	1 514	197 907	1 706	63 202	109
	72	567	47	16 199	71	6 149	110
	14	108	2	3 779	11	1 629	111
							112
							113
131 353	327 508	157 192	71 125	5 861 171	178 725	1 099 692	114

Noch: 5. Steuerpflichtige Arbeitnehmer nach Steuerklassen, Geschlecht

Lfd. Nr.	Bruttolohn von ... bis unter ... DM	Bruttolohn			
		insgesamt		darunter Versorgungs- bezüge	
		Fälle	1 000 DM	Fälle	1 000 DM
		1	2	3	4
Steuerklasse II					
115	1 - 5 000	2 285	5 795	65	149
116	5 000 - 7 500	1 255	7 820	23	117
117	7 500 - 10 000	1 283	11 258	17	121
118	10 000 - 15 000	2 741	34 387	40	358
119	15 000 - 20 000	3 444	60 918	42	539
120	20 000 - 30 000	13 445	344 631	126	2 195
121	30 000 - 40 000	16 502	573 474	164	4 034
122	40 000 - 50 000	12 765	571 639	175	5 168
123	50 000 - 60 000	8 032	438 100	144	4 545
124	60 000 - 70 000	4 131	265 964	84	2 299
125	70 000 - 80 000	2 259	168 421	64	2 012
126	80 000 - 90 000	1 254	105 706	37	1 129
127	90 000 - 100 000	602	56 951	-	-
128	100 000 - 200 000	958	116 751	54	1 707
129	200 000 - 300 000	57	13 644	3	335
130	300 000 - 400 000	19	6 448	-	-
131	400 000 - 500 000	4	1 755	-	-
132	500 000 und mehr	5	3 886	-	-
133	Insgesamt	71 041	2 787 548	1 054	25 253
männliche					
134	1 - 5 000	127	330	4	9
135	5 000 - 7 500	81	508	3	14
136	7 500 - 10 000	98	855	-	-
137	10 000 - 15 000	231	2 928	8	51
138	15 000 - 20 000	235	4 125	6	83
139	20 000 - 30 000	1 112	28 831	15	348
140	30 000 - 40 000	2 188	77 153	20	643
141	40 000 - 50 000	2 364	106 638	23	742
142	50 000 - 60 000	1 918	105 104	17	713
143	60 000 - 70 000	1 119	72 023	16	510
144	70 000 - 80 000	746	55 757	12	546
145	80 000 - 90 000	489	41 380	-	-
146	90 000 - 100 000	323	30 625	-	-
147	100 000 - 200 000	590	72 442	21	592
148	200 000 - 300 000	-	-	-	-
149	300 000 - 400 000	-	-	-	-
150	400 000 - 500 000	4	1 755	-	-
151	500 000 und mehr	-	-	-	-
152	Zusammen	11 687	618 437	162	4 937
weibliche					
153	1 - 5 000	2 158	5 465	61	140
154	5 000 - 7 500	1 174	7 311	20	103
155	7 500 - 10 000	1 185	10 403	-	-
156	10 000 - 15 000	2 510	31 459	32	306
157	15 000 - 20 000	3 209	56 794	36	456
158	20 000 - 30 000	12 333	315 801	111	1 847
159	30 000 - 40 000	14 314	496 321	144	3 391
160	40 000 - 50 000	10 401	465 001	152	4 426
161	50 000 - 60 000	6 114	332 996	127	3 832
162	60 000 - 70 000	3 012	193 941	68	1 789
163	70 000 - 80 000	1 513	112 664	52	1 467
164	80 000 - 90 000	765	64 326	-	-
165	90 000 - 100 000	279	25 326	-	-
166	100 000 - 200 000	358	44 309	33	1 115
167	200 000 - 300 000	-	-	-	-
168	300 000 - 400 000	-	-	-	-
169	400 000 - 500 000	-	-	-	-
170	500 000 und mehr	-	-	-	-
171	Zusammen	59 354	2 169 112	892	20 317

Anmerkung S. 18

und Größenklassen des individuellen Bruttolohns

Versorgungs- freibetrag	Werbungskosten 1)		Einkünfte aus nicht- selbständiger Arbeit	Einbehaltene Lohnsteuer		Lfd. Nr.
	Arbeit- nehmer- Pausch- betrag	erhöhte		Fälle	1 000 DM	
		insgesamt				
1 000 DM						
5	6	7	8	9	10	11
zusammen						
60	3 673	43	13	2 020	1 217	231
47	2 474	72	36	5 227	977	341
48	2 524	71	20	8 614	1 054	548
134	5 308	300	131	28 645	2 320	1 755
156	6 372	852	506	53 539	2 880	2 759
446	23 200	6 338	4 226	314 648	13 109	19 752
621	25 526	14 177	8 427	533 149	16 465	52 351
682	17 628	15 590	8 602	537 738	12 737	70 902
572	9 882	13 052	6 789	414 593	8 015	65 577
318	4 306	9 078	4 078	262 262	4 124	45 812
259	1 892	7 053	2 301	159 218	2 253	32 705
156	844	4 968	1 462	99 738	1 253	22 324
	372	2 614	783	53 892	601	12 991
229	584	5 083	1 225	110 856	952	31 381
14	64	375	45	13 191	57	5 023
-	24	53	6	6 372	18	2 492
-	8	-	-	1 747	4	829
-	6	8	1	3 872	5	880
3 815	104 687	79 726	38 654	2 599 320	68 041	368 652
Arbeitnehmer						
4	201	14	6	111	78	22
6	154	14	4	335	63	29
	190	8	3	651	80	54
20	424	70	24	2 414	208	216
24	402	129	61	3 569	220	321
66	1 448	1 535	874	25 781	1 089	2 307
87	2 160	4 618	2 446	70 288	2 184	8 018
100	2 286	5 158	2 692	99 094	2 363	13 931
77	1 746	4 651	2 394	98 530	1 915	16 100
63	972	2 910	1 485	68 079	1 117	12 527
50	612	2 394	861	52 701	743	10 806
	300	2 009	677	39 033	488	8 769
	188	1 440	454	28 977	322	6 993
78	378	2 995	784	68 991	585	19 504
	8	-	-	1 747	4	829
646	11 541	28 239	12 810	578 010	11 520	106 740
Arbeitnehmer						
56	3 472	29	7	1 908	1 139	209
41	2 320	58	33	4 893	914	312
	2 334	63	18	7 963	974	494
114	4 884	230	107	26 231	2 112	1 540
131	5 970	723	445	49 970	2 660	2 439
379	21 752	4 802	3 352	288 867	12 020	17 445
535	23 366	9 559	5 982	462 861	14 281	44 334
583	15 342	10 432	5 910	438 644	10 374	56 972
495	8 136	8 401	4 395	315 963	6 100	49 477
256	3 334	6 169	2 593	184 183	3 007	33 285
209	1 280	4 658	1 440	106 516	1 510	21 899
	544	2 959	786	60 705	765	13 555
	184	1 173	329	24 915	279	5 998
150	206	2 087	441	41 865	367	11 876
3 169	93 146	51 487	25 845	2 021 310	56 521	261 912

Noch: 5. Steuerpflichtige Arbeitnehmer nach Steuerklassen, Geschlecht

Lfd. Nr.	Bruttolohn von ... bis unter ... DM	Bruttolohn			
		insgesamt		darunter Versorgungs- bezüge	
		Fälle	1 000 DM	Fälle	1 000 DM
		1	2	3	4
Steuerklasse III					
172	1 - 5 000	14 460	35 325	7 895	18 412
173	5 000 - 7 500	5 979	37 056	1 954	11 498
174	7 500 - 10 000	4 954	43 235	1 247	10 260
175	10 000 - 15 000	9 706	121 157	1 561	17 813
176	15 000 - 20 000	10 373	181 770	1 113	17 191
177	20 000 - 30 000	29 923	760 736	2 438	56 119
178	30 000 - 40 000	46 412	1 632 994	3 178	103 044
179	40 000 - 50 000	53 611	2 413 467	3 204	132 394
180	50 000 - 60 000	46 859	2 569 020	2 799	139 680
181	60 000 - 70 000	31 840	2 054 810	1 872	107 248
182	70 000 - 80 000	20 878	1 560 986	1 200	80 028
183	80 000 - 90 000	14 555	1 231 543	732	53 820
184	90 000 - 100 000	9 171	868 149	308	21 631
185	100 000 - 200 000	23 226	2 948 164	579	48 560
186	200 000 - 300 000	2 183	515 908	68	7 880
187	300 000 - 400 000	679	198 022	18	3 160
188	400 000 - 500 000	187	82 891		
189	500 000 und mehr	281	211 968		
190	Insgesamt	325 187	17 467 199	30 179	830 021
männliche					
191	1 - 5 000	8 905	21 976	5 617	13 859
192	5 000 - 7 500	3 315	20 517	1 613	9 551
193	7 500 - 10 000	2 808	24 425	1 046	8 643
194	10 000 - 15 000	5 121	53 939	1 232	14 132
195	15 000 - 20 000	5 193	90 687	876	13 539
196	20 000 - 30 000	16 346	418 334	1 982	46 371
197	30 000 - 40 000	31 614	1 118 886	2 845	93 415
198	40 000 - 50 000	42 858	1 933 285	2 966	123 887
199	50 000 - 60 000	40 894	2 244 015	2 564	130 110
200	60 000 - 70 000	28 645	1 848 885	1 754	102 492
201	70 000 - 80 000	19 123	1 430 096	1 135	76 904
202	80 000 - 90 000	13 725	1 161 586	701	52 521
203	90 000 - 100 000	8 796	832 702		
204	100 000 - 200 000	22 604	2 872 324	553	47 476
205	200 000 - 300 000	2 155	509 445		
206	300 000 - 400 000	564	192 978	18	3 160
207	400 000 - 500 000				
208	500 000 und mehr				
209	Zusammen	253 129	15 074 913	25 269	766 481
weibliche					
210	1 - 5 000	5 555	13 349	2 278	4 553
211	5 000 - 7 500	2 664	16 640	341	1 948
212	7 500 - 10 000	2 156	18 809	201	1 617
213	10 000 - 15 000	4 585	57 218	329	3 681
214	15 000 - 20 000	5 180	91 083	237	3 652
215	20 000 - 30 000	13 577	342 402	456	9 749
216	30 000 - 40 000	14 798	514 108	333	9 629
217	40 000 - 50 000	10 753	480 182	248	8 507
218	50 000 - 60 000	5 965	325 005	235	9 570
219	60 000 - 70 000	3 195	205 925	118	4 756
220	70 000 - 80 000	1 765	130 890	65	3 124
221	80 000 - 90 000	830	69 957	31	1 298
222	90 000 - 100 000	375	35 447		
223	100 000 - 200 000	622	75 840	26	1 084
224	200 000 - 300 000	28	6 463		
225	300 000 - 400 000	15	5 044		
226	400 000 - 500 000				
227	500 000 und mehr				
228	Zusammen	72 058	2 392 286	4 910	63 540

Anmerkung S. 18

und Größenklassen des individuellen Bruttolohns

Versorgungs- freibetrag	Werbungskosten 1)			Einkünfte aus nicht- selbständiger Arbeit	Einbehaltene Lohnsteuer		Lfd. Nr.
	Arbeit- nehmer- Pausch- betrag	erhöhte			Fälle	1 000 DM	
		insgesamt	Fahrten zwischen Wohnung und Arbeitsstätte				
1 000 DM					Fälle	1 000 DM	
5	6	7	8	9	10	11	
zusammen							
7 366	20 777	159	20	7 023	3 450	972	172
4 600	11 820	250	80	20 387	2 470	1 207	173
4 104	9 738	344	135	29 049	2 674	1 802	174
6 680	18 650	1 415	598	94 411	6 132	5 756	175
4 938	19 200	2 926	1 548	154 707	7 794	9 611	176
10 981	49 002	20 108	12 368	680 645	27 612	46 482	177
14 610	62 516	60 458	35 539	1 495 410	45 678	122 854	178
14 848	63 722	89 081	51 602	2 245 816	53 321	229 777	179
13 017	49 260	91 062	52 846	2 415 682	46 551	294 221	180
8 716	30 874	72 421	38 966	1 942 799	31 698	273 299	181
5 616	18 120	58 159	27 376	1 479 090	20 810	231 876	182
3 436	11 428	47 023	19 720	1 169 657	14 497	197 742	183
1 408	6 666	34 490	12 782	825 585	9 137	148 888	184
2 646	16 266	108 199	30 505	2 821 053	23 104	613 528	185
313	1 876	13 074	2 063	500 645	2 159	149 570	186
82	564	3 696	480	193 680	571	67 327	187
	180	1 110	104	81 563	185	31 635	188
	314	2 003	132	209 627	276	86 573	189
103 423	390 973	605 976	286 862	16 366 827	298 219	2 513 121	190
Arbeitnehmer							
5 544	12 710	109	13	3 613	1 838	550	191
3 821	6 536	178	49	9 982	1 380	658	192
3 457	5 492	241	79	15 235	1 504	985	193
5 296	9 724	1 002	395	47 916	3 459	3 265	194
3 901	9 280	2 124	1 008	75 382	4 097	5 430	195
9 034	24 372	15 799	9 319	369 129	15 268	24 672	196
13 179	37 314	52 434	30 078	1 015 959	31 175	79 656	197
13 792	46 828	80 316	46 373	1 792 349	42 676	178 944	198
12 032	40 780	83 841	48 922	2 107 362	40 746	253 413	199
8 205	26 662	67 382	36 714	1 746 636	28 546	243 501	200
5 336	16 146	54 179	25 964	1 354 435	19 072	210 953	201
3 294	10 564	44 643	19 035	1 103 085	13 675	185 589	202
	6 340	33 078	12 421	791 918	8 764	142 385	203
2526	15 694	105 867	29 948	2 748 237	22 489	597 145	204
	1 846	12 852	2 038	494 439	2 132	147 671	205
82	550	3 550	474	188 796	556	65 420	206
							207
							208
91 235	271 324	560 701	263 063	14 161 653	237 833	2 257 511	209
Arbeitnehmer							
1 822	8 067	50	7	3 410	1 612	423	210
779	5 284	72	30	10 404	1 090	549	211
647	4 246	103	56	13 813	1 170	817	212
1 384	8 926	413	203	46 495	2 673	2 491	213
1 037	9 920	802	540	79 325	3 697	4 181	214
1 947	24 630	4 309	3 049	311 516	12 344	21 810	215
1 431	25 202	8 024	6 461	479 451	14 503	43 198	216
1 057	16 894	8 765	5 229	463 467	10 645	50 833	217
984	8 480	7 221	3 923	308 320	5 905	40 808	218
511	4 212	5 039	2 252	195 163	3 152	29 798	219
280	1 974	3 980	1 412	124 655	1 738	20 922	220
141	864	2 380	685	66 572	822	12 153	221
	326	1 411	361	33 667	373	6 504	222
120	572	2 332	557	72 816	615	16 384	223
	30	222	26	6 206	27	1 900	224
	14	146	6	4 884	15	1 907	225
							226
							227
12 187	119 649	45 276	23 800	2 215 174	60 386	255 611	228

Noch: 5. Steuerpflichtige Arbeitnehmer nach Steuerklassen, Geschlecht

Lfd. Nr.	Bruttolohn von ... bis unter ... DM	Bruttolohn			
		insgesamt		darunter Versorgungs- bezüge	
		Fälle	1 000 DM	Fälle	1 000 DM
		1	2	3	4
Steuerklasse IV					
229	1 - 5 000	7 398	18 105	2 145	5 046
230	5 000 - 7 500	3 459	21 486	587	3 393
231	7 500 - 10 000	3 327	29 073	325	2 555
232	10 000 - 15 000	7 652	96 415	346	3 477
233	15 000 - 20 000	10 784	190 752	219	2 632
234	20 000 - 30 000	48 279	1 245 536	547	11 115
235	30 000 - 40 000	76 370	2 668 044	823	23 745
236	40 000 - 50 000	67 237	3 015 125	766	28 307
237	50 000 - 60 000	42 881	2 340 329	723	33 181
238	60 000 - 70 000	22 768	1 464 711	351	17 934
239	70 000 - 80 000	12 024	895 974	192	11 012
240	80 000 - 90 000	6 417	541 645	94	5 347
241	90 000 - 100 000	3 310	313 401	55	2 901
242	100 000 - 200 000	5 235	636 799	54	2 928
243	200 000 - 300 000	263	61 879		
244	300 000 - 400 000	63	21 617		
245	400 000 - 500 000	16	6 941		
246	500 000 und mehr	22	17 204		
247	Insgesamt	317 505	13 585 036	7 230	154 110
männliche					
248	1 - 5 000	3 497	8 617	1 150	2 824
249	5 000 - 7 500	1 617	10 058	329	1 934
250	7 500 - 10 000	1 520	13 253	201	1 605
251	10 000 - 15 000	3 339	42 106	209	2 183
252	15 000 - 20 000	4 163	73 404	140	1 824
253	20 000 - 30 000	19 277	499 530	397	8 594
254	30 000 - 40 000	34 153	1 195 987	615	18 090
255	40 000 - 50 000	32 666	1 467 714	550	20 539
256	50 000 - 60 000	25 171	1 376 198	447	20 626
257	60 000 - 70 000	13 989	900 612	251	13 443
258	70 000 - 80 000	7 751	578 039	142	8 207
259	80 000 - 90 000	4 512	389 476	72	4 405
260	90 000 - 100 000	2 522	238 862	42	2 552
261	100 000 - 200 000	4 233	517 212	41	2 340
262	200 000 - 300 000	215	50 491		
263	300 000 - 400 000				
264	400 000 - 500 000				
265	500 000 und mehr				
266	Zusammen	158 818	7 403 958	4 589	109 701
weibliche					
267	1 - 5 000	3 901	9 488	995	2 223
268	5 000 - 7 500	1 842	11 429	258	1 459
269	7 500 - 10 000	1 807	16 821	124	950
270	10 000 - 15 000	4 313	54 309	137	1 294
271	15 000 - 20 000	6 621	117 347	79	808
272	20 000 - 30 000	29 002	746 006	150	2 521
273	30 000 - 40 000	42 217	1 472 057	208	5 655
274	40 000 - 50 000	34 571	1 547 412	216	7 769
275	50 000 - 60 000	17 710	964 131	276	12 555
276	60 000 - 70 000	8 779	564 099	100	4 491
277	70 000 - 80 000	4 273	317 935	50	2 805
278	80 000 - 90 000	1 805	152 169	22	942
279	90 000 - 100 000	788	74 538	13	349
280	100 000 - 200 000	1 002	119 587	13	588
281	200 000 - 300 000	48	11 388		
282	300 000 - 400 000				
283	400 000 - 500 000				
284	500 000 und mehr				
285	Zusammen	158 687	6 181 077	2 641	44 409

Anmerkung S. 18

und Größenklassen des individuellen Bruttolohns

Versorgungs- freibetrag	Werbungskosten 1)		Einkünfte aus nicht- selbständiger Arbeit	Einbehaltene Lohnsteuer		Lfd. Nr.	
	Arbeit- nehmer- Pausch- betrag	erhöhte		Fälle	1 000 DM		
		insgesamt					Fahrten zwischen Wohnung und Arbeitsstätte
1 000 DM							
5	6	7	8	9	10	11	
zusammen							
2 019	10 995	266	37	4 825	3 458	993	
1 358	6 752	339	81	13 038	2 552	1 561	
1 022	6 410	430	139	21 211	2 840	2 389	
1 327	14 200	1 978	963	78 911	7 188	8 801	
786	18 732	5 302	2 974	165 931	10 628	17 688	
2 132	75 112	40 375	25 311	1 127 917	48 018	130 031	
3 550	104 692	95 338	58 598	2 464 464	76 187	354 342	
3 358	85 616	97 781	58 996	2 828 371	67 122	491 571	
3 268	48 148	76 807	44 331	2 212 105	42 823	437 730	
1 578	23 926	48 141	25 168	1 391 066	22 713	303 864	
867	10 884	32 820	14 512	851 403	11 998	203 066	
426	5 248	20 594	8 270	515 377	6 393	131 774	
251	2 534	11 851	4 086	298 665	3 300	81 499	
230	4 050	22 963	6 330	609 556	5 204	192 045	
-	264	1 276	208	60 329	261	23 474	
-	84	191	47	21 342	60	8 412	
-	18	73	11	6 844	15	2 838	
-	32	43	8	17 129	22	7 343	
22 186	417 797	456 568	250 071	12 688 485	310 782	2 399 422	
Arbeitnehmer							
1 130	5 117	210	28	2 160	1 603	523	
774	3 120	238	57	5 926	1 153	789	
642	2 864	317	96	9 429	1 260	1 149	
830	5 846	1 513	705	33 917	3 107	4 197	
543	6 338	3 839	2 016	62 685	4 104	7 583	
1 630	23 186	30 111	17 877	444 603	19 166	52 707	
2 693	32 686	73 540	43 084	1 087 069	34 062	166 862	
2 440	31 556	70 555	40 838	1 353 063	32 613	238 240	
2 056	23 074	57 260	32 399	1 293 808	25 137	256 985	
1 152	12 564	35 004	18 477	851 893	13 957	186 321	
646	6 204	23 575	10 730	547 614	7 734	130 798	
323	3 438	15 976	6 547	369 740	4 593	94 567	
194	1 924	9 304	3 257	227 441	2 515	62 072	
175	3 152	19 097	5 370	494 788	4 206	156 605	
-	204	1 026	186	49 251	213	19 196	
15 240	151 393	341 963	181 733	5 885 362	155 511	1 385 754	
Arbeitnehmer							
889	5 877	55	9	2 565	1 855	470	
584	3 632	101	24	7 112	1 399	773	
380	3 546	113	43	11 782	1 580	1 240	
497	8 354	465	258	44 993	4 081	4 605	
244	12 394	1 463	958	103 246	6 524	10 105	
502	51 926	10 264	7 434	683 314	28 853	77 324	
857	72 006	21 798	15 514	1 377 395	42 125	197 481	
918	54 060	27 126	18 158	1 465 308	34 509	253 331	
1 213	25 074	19 547	11 932	918 297	17 686	180 745	
427	11 362	13 138	6 691	539 173	8 756	117 542	
221	4 680	9 245	3 782	303 789	4 264	72 269	
103	1 810	4 618	1 722	145 637	1 800	37 207	
57	710	2 546	830	71 225	785	19 428	
55	898	3 866	960	114 768	998	35 440	
-	50	250	22	11 078	48	4 278	
6 946	256 403	114 505	68 338	5 803 123	155 271	1 013 568	
Arbeitnehmer							
889	5 877	55	9	2 565	1 855	470	
584	3 632	101	24	7 112	1 399	773	
380	3 546	113	43	11 782	1 580	1 240	
497	8 354	465	258	44 993	4 081	4 605	
244	12 394	1 463	958	103 246	6 524	10 105	
502	51 926	10 264	7 434	683 314	28 853	77 324	
857	72 006	21 798	15 514	1 377 395	42 125	197 481	
918	54 060	27 126	18 158	1 465 308	34 509	253 331	
1 213	25 074	19 547	11 932	918 297	17 686	180 745	
427	11 362	13 138	6 691	539 173	8 756	117 542	
221	4 680	9 245	3 782	303 789	4 264	72 269	
103	1 810	4 618	1 722	145 637	1 800	37 207	
57	710	2 546	830	71 225	785	19 428	
55	898	3 866	960	114 768	998	35 440	
-	50	250	22	11 078	48	4 278	
6 946	256 403	114 505	68 338	5 803 123	155 271	1 013 568	

Noch: 5. Steuerpflichtige Arbeitnehmer nach Steuerklassen, Geschlecht

Lfd. Nr.	Bruttolohn von ... bis unter ... DM	Bruttolohn			
		insgesamt		darunter Versorgungs- bezüge	
		Fälle	1 000 DM	Fälle	1 000 DM
		1	2	3	4
Steuerklasse V					
286	1 - 5 000	20 719	47 416	2 928	5 736
287	5 000 - 7 500	7 458	46 170	432	2 459
288	7 500 - 10 000	6 233	54 341	255	1 973
289	10 000 - 15 000	12 338	154 754	273	2 971
290	15 000 - 20 000	14 592	266 885	168	2 309
291	20 000 - 30 000	35 172	876 103	325	7 237
292	30 000 - 40 000	19 697	671 028	253	7 209
293	40 000 - 50 000	7 943	351 359	123	4 818
294	50 000 - 60 000	2 763	149 611	57	2 560
295	60 000 - 70 000	1 107	70 969	29	1 312
296	70 000 - 80 000	484	35 955	12	585
297	80 000 - 90 000	246	20 731	6	426
298	90 000 - 100 000	116	10 948	.	.
299	100 000 - 200 000	178	22 961	3	76
300	200 000 - 300 000	22	5 218	.	.
301	300 000 - 400 000	6	2 041	.	.
302	400 000 - 500 000	3	1 350	.	.
303	500 000 und mehr	4	2 862	.	.
304	Insgesamt	128 981	2 780 702	4 867	39 835
männliche					
305	1 - 5 000	4 223	9 644	1 327	2 780
306	5 000 - 7 500	1 395	8 608	212	1 208
307	7 500 - 10 000	1 102	9 605	.	.
308	10 000 - 15 000	1 752	21 606	126	1 399
309	15 000 - 20 000	1 410	24 575	86	1 244
310	20 000 - 30 000	2 340	58 238	141	3 009
311	30 000 - 40 000	1 511	52 018	87	2 411
312	40 000 - 50 000	727	32 268	52	2 200
313	50 000 - 60 000	328	17 793	16	781
314	60 000 - 70 000	175	11 289	10	502
315	70 000 - 80 000	87	6 475	6	294
316	80 000 - 90 000	63	5 314	.	.
317	90 000 - 100 000	37	3 492	.	.
318	100 000 - 200 000	90	11 975	.	.
319	200 000 - 300 000
320	300 000 - 400 000
321	400 000 - 500 000	3	1 350	.	.
322	500 000 und mehr
323	Zusammen	15 268	282 277	2 209	17 152
weibliche					
324	1 - 5 000	16 496	37 771	1 601	2 956
325	5 000 - 7 500	6 063	37 563	220	1 251
326	7 500 - 10 000	5 131	44 736	.	.
327	10 000 - 15 000	10 586	133 148	147	1 572
328	15 000 - 20 000	13 182	232 310	82	1 065
329	20 000 - 30 000	32 832	817 865	184	4 227
330	30 000 - 40 000	18 086	619 010	166	4 798
331	40 000 - 50 000	7 216	319 091	71	2 618
332	50 000 - 60 000	2 435	131 818	41	1 779
333	60 000 - 70 000	932	59 680	19	810
334	70 000 - 80 000	397	29 480	6	290
335	80 000 - 90 000	183	15 417	.	.
336	90 000 - 100 000	79	7 455	.	.
337	100 000 - 200 000	88	10 985	3	76
338	200 000 - 300 000
339	300 000 - 400 000
340	400 000 - 500 000
341	500 000 und mehr
342	Zusammen	113 713	2 498 426	2 658	22 683

Anmerkung S. 18

und Größenklassen des individuellen Bruttolohns

Versorgungs- freibetrag	Werbungskosten 1)		Einkünfte aus nicht- selbständiger Arbeit	Einbehaltene Lohnsteuer		Lfd. Nr.	
	Arbeit- nehmer- Pausch- betrag	erhöhte					
		insgesamt					Fahrten zwischen Wohnung und Arbeitsstätte
1 000 DM				Fälle	1 000 DM		
5	6	7	8	9	10	11	
zusammen							
2 295	30 717	530	94	13 873	14 926	5 950	286
984	14 610	579	168	29 998	7 264	7 460	287
789	12 078	784	265	40 690	6 152	9 315	288
1 119	23 496	2 114	1 069	128 025	12 221	27 678	289
674	27 094	3 739	2 201	225 378	14 530	49 025	290
1 430	62 612	13 523	8 950	798 539	35 081	186 127	291
1 119	32 518	12 933	7 325	624 459	19 546	160 890	292
571	11 820	8 753	4 084	330 215	7 922	93 661	293
260	3 606	4 446	1 832	141 299	2 739	42 982	294
135	1 324	2 342	884	67 168	1 103	22 078	295
53	526	1 216	432	34 159	481	11 786	296
29	240	808	209	19 655	240	6 829	297
	128	390	95	10 424	113	3 639	298
11	204	714	118	22 032	176	8 143	299
	36	27	3	5 150	22	1 858	300
	10	4	2	2 027	5	613	301
	6	-	-	1 344	3	656	302
	6	6	0	2 850	4	1 093	303
9 480	221 031	52 908	27 730	2 497 284	122 528	639 784	304
Arbeitnehmer							
1 112	5 927	248	55	2 357	2 692	1 005	305
483	2 648	261	84	5 216	1 333	1 274	306
	2 030	370	119	6 771	1 076	1 461	307
527	3 094	818	316	17 167	1 707	3 561	308
359	2 310	1 121	498	20 785	1 392	4 285	309
606	3 434	2 784	1 317	51 414	2 319	11 251	310
373	1 912	2 589	1 197	47 144	1 498	11 223	311
248	842	1 607	651	29 571	725	7 550	312
77	352	920	295	16 444	325	4 439	313
48	192	478	185	10 571	174	2 894	314
25	86	302	102	6 062	87	1 937	315
	62	217	47	5 021	59	1 412	316
	48	120	21	3 323	37	1 061	317
	112	345	54	11 518	88	3 759	318
							319
	6			1 344	3	656	320
							321
							322
4 308	23 093	12 217	4 946	242 659	13 539	60 699	323
Arbeitnehmer							
1 183	24 789	282	39	11 517	12 234	4 945	324
501	11 962	318	83	24 782	5 931	6 186	325
	10 048	414	145	33 919	5 076	7 854	326
592	20 402	1 296	753	110 858	10 514	24 117	327
315	24 784	2 618	1 703	204 593	13 138	44 740	328
824	59 178	10 739	7 634	747 124	32 762	174 876	329
746	30 606	10 344	6 128	577 315	18 048	149 668	330
322	10 978	7 146	3 433	300 644	7 197	86 112	331
184	3 254	3 526	1 537	124 855	2 414	38 543	332
87	1 132	1 863	699	56 597	929	19 185	333
29	440	914	330	28 097	394	9 849	334
	178	591	161	14 634	181	5 418	335
	80	270	75	7 101	76	2 578	336
11	92	369	63	10 514	88	4 385	337
							338
							339
							340
							341
5 172	197 937	40 691	22 784	2 254 625	108 989	579 085	342

6. Steuerpflichtige Arbeitnehmer in sozialer Gliederung

Lfd. Nr.	Bruttolohn von ... bis unter ... DM	Bruttolohn			
		insgesamt		darunter Versorgungs- bezüge	
		Fälle	1 000 DM	Fälle	1 000 DM
		1	2	3	4
Arbeitnehmer					
1	1 - 5 000	93 552	226 147	34 368	73 298
2	5 000 - 7 500	36 528	226 606	6 820	40 143
3	7 500 - 10 000	32 030	279 688	4 281	35 047
4	10 000 - 15 000	63 590	795 916	6 466	75 517
5	15 000 - 20 000	68 115	1 196 222	5 876	95 218
6	20 000 - 30 000	184 488	4 677 737	10 227	234 237
7	30 000 - 40 000	225 110	7 874 406	8 851	280 252
8	40 000 - 50 000	208 160	9 333 683	7 208	287 615
9	50 000 - 60 000	143 750	7 853 302	5 843	279 442
10	60 000 - 70 000	85 405	5 505 260	3 499	193 594
11	70 000 - 80 000	50 728	3 784 557	2 043	127 964
12	80 000 - 90 000	30 724	2 596 343	1 161	77 299
13	90 000 - 100 000	17 737	1 678 740	505	31 838
14	100 000 - 200 000	37 591	4 714 567	874	66 309
15	200 000 - 300 000	3 071	725 365	83	5 721
16	300 000 - 400 000	787	268 963	22	4 363
17	400 000 - 500 000	240	106 385	9	1 156
18	500 000 und mehr	397	303 226	7	1 156
19	Insgesamt	1 282 003	52 147 113	98 143	1 913 179
rentenversicherungspflichtige					
20	1 - 5 000	44 846	120 725	193	163
21	5 000 - 7 500	25 205	157 073	54	75
22	7 500 - 10 000	24 989	218 773	67	139
23	10 000 - 15 000	53 654	672 817	199	517
24	15 000 - 20 000	58 735	1 031 141	242	813
25	20 000 - 30 000	165 918	4 214 648	555	1 721
26	30 000 - 40 000	206 444	7 218 696	533	2 548
27	40 000 - 50 000	183 849	8 241 209	472	2 911
28	50 000 - 60 000	122 748	6 701 466	420	3 377
29	60 000 - 70 000	69 749	4 491 958	272	2 762
30	70 000 - 80 000	38 396	2 854 164	178	2 108
31	80 000 - 90 000	23 330	1 973 127	121	2 002
32	90 000 - 100 000	14 355	1 357 796	76	1 143
33	100 000 - 200 000	30 293	3 832 373	150	3 733
34	200 000 - 300 000	2 543	599 029	24	1 013
35	300 000 - 400 000	598	204 327		
36	400 000 - 500 000	172	76 130		
37	500 000 und mehr	245	186 263		
38	Zusammen	1 066 069	44 161 515	3 562	25 402

- 1) Für Steuerpflichtige ohne maschinelle Veranlagung nur Arbeitnehmer-Pauschbetrag
2) Nur Arbeitnehmer, bei denen die Einkünfte aus nichtselbständiger Arbeit überwiegen.

nach Größenklassen des individuellen Bruttolohns

Versorgungs- freibetrag	Werbungskosten 1)			Einkünfte aus nicht- selbständiger Arbeit	Einbehaltene Lohnsteuer		Lfd. Nr.
	Arbeit- nehmer- Pausch- betrag	erhöhte					
		insgesamt	Fahrten zwischen Wohnung und Arbeitsstätte				
1 000 DM					Fälle	1 000 DM	
5	6	7	8	9	10	11	
insgesamt							
29 323	137 647	1 624	250	57 553	45 696	14 056	1
16 058	71 922	2 145	590	136 481	26 752	18 028	2
14 020	62 344	3 239	1 096	200 086	25 831	23 918	3
28 137	119 712	13 892	6 320	634 175	55 511	73 302	4
26 656	122 140	27 137	13 616	1 020 289	64 150	126 390	5
46 198	301 112	132 597	75 519	4 197 830	180 722	550 987	6
40 200	315 714	271 010	156 603	7 247 481	223 572	1 030 474	7
32 733	262 558	314 450	179 023	8 723 942	207 373	1 398 289	8
26 669	160 706	265 495	145 692	7 400 431	143 247	1 294 601	9
16 023	87 820	189 902	93 670	5 211 515	85 074	995 634	10
9 363	45 510	143 425	60 509	3 586 260	50 550	738 766	11
5 306	25 128	100 240	38 328	2 465 669	30 595	531 437	12
2 265	13 528	67 133	22 485	1 595 813	17 656	360 382	13
3 947	27 468	175 912	46 678	4 507 240	37 347	1 148 939	14
382	2 770	18 613	2 721	703 600	3 033	229 008	15
101	800	4 887	607	263 175	772	95 514	16
43	242	1 410	162	104 690	237	41 845	17
34	474	2 581	166	300 138	390	121 075	18
297 459	1 757 595	735 691	844 043	48 356 368	1 198 508	8 792 645	19
Arbeitnehmer 2)							
55	75 395	334	97	44 932	36 073	11 673	20
30	49 664	210	437	106 169	22 521	15 568	21
56	48 612	2 344	944	167 761	22 687	21 324	22
207	100 520	12 143	5 976	559 748	50 602	67 905	23
325	104 914	23 278	12 418	902 624	56 033	116 036	24
684	269 748	117 989	69 705	3 826 227	162 781	507 318	25
945	287 754	249 760	145 524	6 680 237	205 041	951 176	26
952	229 482	283 106	161 420	7 727 559	183 171	1 234 169	27
1 007	134 314	232 422	128 678	6 333 723	122 324	1 108 989	28
779	70 966	154 621	78 829	4 265 591	69 480	815 687	29
530	35 400	102 827	46 984	2 725 408	38 261	563 030	30
401	19 508	72 544	29 840	1 880 575	23 225	407 492	31
250	11 256	51 249	18 562	1 295 041	14 298	293 197	32
594	21 896	139 909	39 060	3 569 973	30 120	941 618	33
106	2 028	17 213	2 514	579 682	2 516	188 420	34
	506	4 525	558	199 277	589	73 497	35
	142	1 214	145	74 769	170	29 691	36
	244	2 097	121	183 922	241	73 743	37
6 966	1 462 349	1 468 882	741 813	41 223 318	1 040 133	7 420 533	38

Lfd. Nr.	Bruttolohn von ... bis unter ... DM	Bruttolohn			
		insgesamt		darunter Versorgungs- bezüge	
		Fälle	1 000 DM	Fälle	1 000 DM
		1	2	3	4
nicht rentenversicherungspflichtige					
39	1 - 5 000	4 608	8 873	98	52
40	5 000 - 7 500	1 668	10 441	49	79
41	7 500 - 10 000	1 222	10 609	74	172
42	10 000 - 15 000	1 663	20 704	186	539
43	15 000 - 20 000	2 674	48 508	199	849
44	20 000 - 30 000	7 684	193 183	309	1 499
45	30 000 - 40 000	9 797	347 445	321	2 400
46	40 000 - 50 000	17 303	779 423	329	3 261
47	50 000 - 60 000	16 496	852 243	311	4 226
48	60 000 - 70 000	12 412	804 192	276	4 416
49	70 000 - 80 000	10 398	775 474	202	4 107
50	80 000 - 90 000	6 325	532 881	165	3 710
51	90 000 - 100 000	2 900	275 401	126	3 357
52	100 000 - 200 000	5 716	673 370	227	6 364
53	200 000 - 300 000	251	59 877	33	2 109
54	300 000 - 400 000	63	21 618	5	424
55	400 000 - 500 000	28	12 684	6	581
56	500 000 und mehr	68	49 674	5	503
57	Zusammen	100 275	5 476 599	2 920	38 649
Versorgungs					
58	1 - 5 000	23 086	47 589	23 086	47 059
59	5 000 - 7 500	3 039	18 472	3 039	18 302
60	7 500 - 10 000	1 744	15 108	1 744	14 854
61	10 000 - 15 000	3 418	43 544	3 418	42 590
62	15 000 - 20 000	4 646	81 460	4 646	80 532
63	20 000 - 30 000	8 861	220 734	8 861	219 062
64	30 000 - 40 000	7 733	269 153	7 733	266 361
65	40 000 - 50 000	6 217	277 792	6 217	273 295
66	50 000 - 60 000	5 007	272 315	5 007	266 411
67	60 000 - 70 000	2 880	185 666	2 880	182 037
68	70 000 - 80 000	1 602	120 104	1 602	117 405
69	80 000 - 90 000	829	70 051	829	67 887
70	90 000 - 100 000	284	26 785	284	25 784
71	100 000 - 200 000	447	54 705	447	51 531
72	200 000 - 300 000	21	4 985	21	4 592
73	300 000 - 400 000	8	2 709	8	2 339
74	400 000 - 500 000	-	-	-	-
75	500 000 und mehr	-	-	-	-
76	Zusammen	69 822	1 711 170	69 822	1 680 142

nach Größenklassen des individuellen Bruttolohns

Versorgungs- freibetrag	Werbungskosten 1)			Einkünfte aus nicht- selbständiger Arbeit	Einbehaltene Lohnsteuer		Lfd. Nr.	
	Arbeit- nehmer- Pausch- betrag	erhöhte						
		insgesamt	Fahrten zwischen Wohnung und Arbeitsstätte					
1 000 DM					Fälle	1 000 DM		
5	6	7	8	9	10	11		
Arbeitnehmer 2)								
21	6 119	8	1	2 725	1 582	447	39	
31	3 296	60	26	7 054	1 247	769	40	
69	2 358	156	53	8 026	1 081	933	41	
216	3 042	606	180	16 841	1 530	2 037	42	
340	4 196	2 594	993	41 379	2 603	5 265	43	
594	10 186	12 454	5 405	169 949	7 619	26 076	44	
871	10 670	19 783	10 755	316 120	9 759	51 797	45	
1 025	19 446	30 167	17 322	728 785	17 248	130 057	46	
1 131	15 674	32 122	16 753	803 316	15 445	148 269	47	
1 079	10 586	34 512	14 583	758 015	12 367	150 756	48	
854	6 488	39 762	13 333	728 370	10 368	153 462	49	
710	3 636	26 929	8 383	501 606	6 307	109 066	50	
563	1 464	15 290	3 789	258 085	2 884	58 567	51	
974	3 220	32 495	7 039	636 680	5 665	154 911	52	
152	296	988	130	58 441	248	19 160	53	
24	84	259	24	21 250	62	7 438	54	
29	32	149	11	12 474	28	5 132	55	
24	90	225	31	49 335	66	18 861	56	
8 707	100 883	248 559	98 910	5 118 450	96 109	1 043 014	57	
empfänger 2)								
18 824	26 811	-	-	1 954	449	52	58	
7 321	6 076	3	-	5 073	291	95	59	
5 942	3 484	6	2	5 576	309	159	60	
15 718	6 834	6	-	20 987	1 060	507	61	
22 236	9 290	4	-	49 930	3 919	2 132	62	
42 530	17 688	76	29	160 440	8 481	12 445	63	
37 118	15 440	53	21	216 541	7 695	22 471	64	
29 842	12 380	96	39	235 474	6 201	28 753	65	
24 034	9 928	143	66	238 210	4 995	32 828	66	
13 824	5 692	159	41	165 991	2 876	24 871	67	
7 590	3 124	271	64	109 019	1 599	17 323	68	
3 979	1 622	61	22	64 388	826	10 589	69	
1 363	542	80	17	24 799	282	4 335	70	
2 146	796	376	46	51 388	445	10 965	71	
101	38	70	2	4 776	21	1 273	72	
38	14	5	-	2 651	8	867	73	
-	-	-	-	-	-	-	74	
-	-	-	-	-	-	-	75	
232 705	119 759	1 409	350	1 357 297	39 457	169 675	76	

7. Steuerpflichtige Arbeitnehmer und deren Bruttolohn in regionaler Gliederung

Verwaltungsbezirk	Arbeitnehmer	Bruttolohn		Einbehaltene Lohnsteuer	Einwohner am 31. 12. 1992
		insgesamt	je Arbeitnehmer		
	Anzahl	1 000 DM	DM	1 000 DM	Anzahl
BERLIN-INSGESAMT	1 282 003	52 147 113	40 676	8 792 645	3 465 748
davon					
BERLIN-WEST	839 960	37 501 494	44 647	6 787 094	2 171 767
davon					
CHARLOTTENBURG	74 836	3 469 477	46 361	670 303	184 420
KREUZBERG	47 294	1 675 355	35 424	265 061	156 173
NEUKOELLN	118 020	4 817 021	40 815	803 632	312 027
REINICKENDORF	103 557	4 745 199	45 822	851 286	249 920
SCHOENEBERG	55 489	2 438 988	43 954	447 134	156 925
SPANDAU	95 657	4 087 855	42 735	711 039	223 852
STEGELITZ	78 644	3 884 153	49 389	736 588	191 489
TEMPELHOF	79 982	3 687 995	46 110	662 267	189 421
TIERGARTEN	35 011	1 378 689	39 379	236 026	94 694
WEDDING	57 657	2 136 733	37 059	338 037	169 554
WILMERSDORF	55 796	2 865 476	51 356	580 183	145 770
ZEHLENDORF	38 017	2 314 554	60 882	485 538	97 522
BERLIN-OST	442 043	14 645 619	33 132	2 005 551	1 293 981
davon					
FRIEDRICHSHAIN/PRENZLAUER BERG	75 353	2 416 703	32 072	335 695	254 014
LICHTENBERG/HOHENSCHOENHAUSEN	102 206	3 367 479	32 948	466 617	287 213
HELLERSDORF/MARZAHN	109 419	3 615 268	33 041	472 830	298 102
MITTE	27 827	999 763	35 928	150 219	82 227
PANKOW/WEISSENSEE	53 891	1 821 979	33 809	255 839	158 937
TREPTOW/KOEPENICK	73 347	2 424 428	33 054	334 351	213 488

