

Berliner Statistik

BERLIN

Statistische Berichte

Herausgeber: Statistisches Landesamt Berlin, Alt-Friedrichsfelde 60, 10315 Berlin (Lichtenberg)
Information und Beratung: Telefon: 5161 34 34, Telefax: 5161 36 55, Bildschirmtext: * 50 600 #

L IV 5/L IV 8 - 3j/93

Ausgegeben im Januar 1998

Vermögen und seine Besteuerung
sowie Einheitswerte der gewerblichen Betriebe
in Berlin-West 1993

Inhalt

Seite

Erläuterungen	3
---------------------	---

Zusammengefaßte Ergebnisse	6
----------------------------------	---

Grafiken

1. Durchschnittliches Gesamtvermögen je unbeschränkt steuerpflichtiger natürlicher Person in den Bezirken von Berlin-West 1993	7
2. Vermögensstruktur der Gewerbebetriebe nach der Rechtsform	8
3. Einheitswerte der gewerblichen Betriebe nach dem Wirtschaftszweig	8

Tabellen

I. Vermögen und seine Besteuerung

1. Steuerpflichtige, Gesamtvermögen und festgesetzte Vermögensteuer 1989 und 1993	10
2. Unbeschränkt steuerpflichtige natürliche Personen nach Höhe des Gesamtvermögens	11
3. Unbeschränkt steuerpflichtige natürliche Personen nach Höhe des Gesamtvermögens und nach überwiegenden Vermögensarten	12
4. Unbeschränkt steuerpflichtige natürliche Personen nach Beteiligung am Erwerbsleben und nach Haushaltsgröße	14
5. Unbeschränkt steuerpflichtige natürliche Personen nach Höhe des Gesamtvermögens und nach ausgewählten Arten der Beteiligung am Erwerbsleben	18
6. Unbeschränkt steuerpflichtige natürliche Personen nach Höhe des Gesamtvermögens und nach Haushaltsgröße	22
7. Unbeschränkt steuerpflichtige nichtnatürliche Personen nach Höhe des Gesamtvermögens und nach Rechtsform	26
8. Beschränkt steuerpflichtige natürliche und nichtnatürliche Personen nach Höhe des Inlandsvermögens und nach ausgewählten Vermögensarten	27

II. Einheitswerte der gewerblichen Betriebe

1. Einheitswerte der gewerblichen Betriebe 1989 und 1993	30
2. Einheitswerte der gewerblichen Betriebe - natürliche und nichtnatürliche Personen - nach Wirtschaftszweig	32
2.a) Einheitswerte der gewerblichen Betriebe - natürliche Personen - nach Wirtschaftszweig	38
2.b) Einheitswerte der gewerblichen Betriebe - nichtnatürliche Personen - nach Wirtschaftszweig	44
3. Einheitswerte der gewerblichen Betriebe nach Höhe des Einheitswertes	50
4. Einheitswerte der gewerblichen Betriebe - nichtnatürliche Personen - nach Höhe des Einheitswertes und nach Rechtsform	54
5. Einheitswerte der gewerblichen Betriebe nach Höhe des Einheitswertes und nach Wirtschaftszweig	58

Klassifikation

Klassifikation der Wirtschaftszweige, Ausgabe 1993	63
--	----

Erläuterungen

Ziel der Statistiken

Die Vermögensteuerstatistik gibt einen detaillierten Überblick über den Kreis der vermögensteuerpflichtigen natürlichen und nichtnatürlichen Personen sowie über die Höhe, Verteilung und Besteuerung des Vermögens nach Vermögensarten. Ihre Ergebnisse dienen vor allem finanz- und steuerpolitischen Zwecken wie z. B. der Schätzung des Steueraufkommens und der Überprüfung von Auswirkungen steuerrechtlicher Änderungen.

Die Statistik der Einheitswerte der gewerblichen Betriebe informiert über Volumen und Zusammensetzung des steuerrechtlich bewerteten Betriebsvermögens. Die Einheitswerte - wesentliche Bemessungsgrundlage für die Besteuerung des inländischen land- und forstwirtschaftlichen Vermögens sowie des inländischen Grund- und Betriebsvermögens (z. B. Vermögensteuer, Grundsteuer, Gewerbesteuer, Erbschaftsteuer) - werden nach den Vorschriften des Bewertungsgesetzes (BewG) festgestellt.

Rechtsgrundlage

Gesetz über Steuerstatistiken vom 6. Dezember 1966 (BGBl. I S. 665/GVBl. I S. 1751), zuletzt geändert durch das Zweite Gesetz zur Änderung statistischer Rechtsvorschriften (2. Statistikbereinigungsgesetz - 2. StatBerG) vom 19. Dezember 1986 (BGBl. I S. 2555/GVBl. 1987, S. 29).

Berichtskreis

Oberfinanzdirektion Berlin (OFD), Finanzämter

Methodische Hinweise

Die Oberfinanzdirektion Berlin stellt die Daten für beide Statistiken auf maschinell lesbaren Datenträgern zur Verfügung. Die Finanzämter liefern die Daten auf Statistischen Blättern.

Die Vermögensteuerstatistik erfaßt die gemäß § 19 Vermögensteuergesetz (VStG) zur Abgabe einer Vermögensteuererklärung Verpflichteten. Dabei handelt es sich um unbeschränkt steuerpflichtige

- allein veranlagte natürliche Personen mit einem Gesamtvermögen von über 70 000 DM
- zusammen veranlagte natürliche Personen, deren Gesamtvermögen den Betrag überstieg, der sich ergab, wenn für jede Person 70 000 DM angesetzt wurden
- nichtnatürliche Personen mit einem Gesamtvermögen von mindestens 20 000 DM sowie um beschränkt steuerpflichtige
- natürliche und nichtnatürliche Personen mit einem Inlandsvermögen von mindestens 20 000 DM.

Die vorliegende Statistik umfaßt sowohl die Steuerbelasteten als auch die Nichtsteuerbelasteten. Nicht in die Statistik einbezogen sind die in § 3 VStG aufgeführten steuerbefreiten Körperschaften, Personenvereinigungen und Vermögensmassen, u.a. Deutsche Bundespost, Deutsche Bundesbahn, bestimmte öffentliche Kreditinstitute, soziale Einrichtungen verschiedener Art, kleinere Versicherungs- und Versorgungseinrichtungen, Berufsverbände, politische Parteien.

Die Vermögensteuerschuld bemißt sich nach dem steuerpflichtigen Vermögen, das sich aus dem Rohvermögen wie folgt ableitet:

- Land- und forstwirtschaftliches Vermögen (§§ 31, 33 - 67 Bewertungsgesetz - BewG)
- + Grundvermögen (§§ 31, 68 - 94 BewG)
- + Betriebsvermögen (§§ 31, 95 - 109, 117 und 117a BewG)
- + Sonstiges Vermögen (z. B. Kapitalforderungen, Sparguthaben, Anteile an Kapitalgesellschaften, Wertpapiere, Ansprüche aus Versicherungen, Renten, wobei für die einzelnen Positionen noch unterschiedliche Freigrenzen zwischen 1 000 DM und 20 000 DM bestehen; §§ 110 - 113 BewG)
- = Rohvermögen
- Schulden und sonstige Abzüge (§ 118 BewG)
- = Gesamtvermögen bzw. Inlandsvermögen (§§ 114 - 121 BewG) - abgerundet nach § 4 Abs. 2 VStG
- Freibeträge nach § 6 VStG je 70 000 DM für den Steuerpflichtigen sowie den Ehegatten und jedes Kind, 10 000 DM bis 100 000 DM wegen Alters oder Erwerbsunfähigkeit und nach § 7 VStG 100 000 DM für Erwerbs- und Wirtschaftsgenossenschaften sowie für Vereine, die Land- und Forstwirtschaft betreiben
- = Steuerpflichtiges Vermögen.

Der Steuersatz betrug 1993 für natürliche Personen 0,5 % und für nichtnatürliche Personen 0,6 %.

Die Statistik der Einheitswerte erfaßt gewerbliche Betriebe, deren Betriebsvermögen 1 000 DM oder mehr beträgt und nicht überschuldet ist, sowie solche mit einem Gewerbekapital von über 120 000 DM (§ 13 Abs. 1 Gewerbesteuer-gesetz). Betriebe mit einem geringeren Gewerbekapital werden nur dann bewertet und damit in die Statistik einbezogen, wenn eine Veranlagung zur Vermögensteuer durchzuführen war (§ 19 Abs. 2 VStG). Die Berechnung des Einheitswertes erfolgt nach dem folgenden Schema:

Anlagevermögen
 Betriebsgrundstücke (§ 99 Abs. 1 BewG)
 Maschinen und ähnliche Anlagen
 sonstige Sachanlagen
 Finanzanlagen
 + Umlaufvermögen
 Betriebskapital
 Vorratsvermögen
 = Rohbetriebsvermögen (§ 98 a BewG)
 - Schulden und sonstige Abzüge (§§ 103 - 105 BewG)
 = Betriebsvermögen (unabgerundeter Einheitswert)

In der Vermögensteuerstatistik wird das unabgerundete Gesamtvermögen, in der Statistik der Einheitswerte der gewerblichen Betriebe der unabgerundete Einheitswert (Betriebsvermögen) erfaßt und ausgewiesen. Für die Gliederung nach Größenklassen des Vermögens bzw. des Einheitswertes sind ebenfalls die unabgerundeten Beträge maßgebend. Beide Statistiken werden im Anschluß an die Hauptveranlagung zur Vermögensteuer (§ 15 Abs. 1 VStG) bzw. Hauptfeststellungen der Einheitswerte (§ 21 Abs. 1 BewG) durchgeführt.

Ein Vergleich mit den Ergebnissen der Vorerhebung 1989 ist wegen verschiedener Steuerrechtsänderungen nur eingeschränkt möglich. Die Unternehmen wurden von einer gesonderten Werteermittlung für die Vermögensteuer befreit und konnten ihre Steuerbilanzwerte in ihre Vermögensaufstellung übernehmen. Wegen des dort geltenden Niedrigstwertprinzips ergibt sich bei gleicher Vermögensstruktur ein niedrigeres Betriebsvermögen. Die Erhöhung des Freibetrages beim Betriebsvermögen von 125 000 auf 500 000 DM beeinträchtigt ebenfalls die Vergleichbarkeit.

Definitionen

Steuerpflichtige: Veranlagungsfälle zur Vermögensteuer. Zusammen veranlagt werden nicht dauernd getrennt lebende Ehegatten und Kinder sowie Einzelpersonen und Kinder, wenn sie eine Haushaltsgemeinschaft bilden und die Kinder das 18. Lebensjahr nicht vollendet haben (§ 14 Abs. 1 VStG). In bestimmten Fällen sind auch ältere Kinder zu berücksichtigen (§ 14 Abs. 2 VStG).

In den neuen Bundesländern und Berlin-Ost gelten zeitlich befristete Befreiungsvorschriften für die Besteuerung des Vermögens. Diese gelten nicht für Steuerpflichtige, die nach dem 31. Dezember 1990 in den Beitrittsgebieten ihren Wohnsitz begründet oder erstmals ihren gewöhnlichen Aufenthalt, ihre Geschäftsleitung oder ihren Sitz genommen haben. Sie verbleiben veranlagungsmäßig bei ihrem bisherigen Wohnsitzfinanzamt.

Unbeschränkt Steuerpflichtige: natürliche Personen mit Wohnsitz oder gewöhnlichem Aufenthalt im Inland sowie nichtnatürliche Personen mit Sitz oder Geschäftsleitung im Inland mit ihrem Gesamtvermögen (§ 1 VStG).

Beschränkt Steuerpflichtige: natürliche und nichtnatürliche Personen ohne Wohnsitz oder gewöhnlichen Aufenthalt bzw. Sitz oder Geschäftsleitung im Inland mit ihrem Inlandsvermögen (§ 121 BewG).

Nichtnatürliche Personen: nach § 1 Abs. 1 Nr. 2 VStG folgende Körperschaften, Personenvereinigungen und Vermögensmassen, die im Inland ihre Geschäftsleitung oder ihren Sitz haben:

- Kapitalgesellschaften (Aktiengesellschaften, Kommanditgesellschaften auf Aktien, Gesellschaften mit beschränkter Haftung, bergrechtliche Gewerkschaften)
- Erwerbs- und Wirtschaftsgenossenschaften
- Versicherungsvereine auf Gegenseitigkeit
- sonstige juristische Personen des privaten Rechts
- nichtrechtsfähige Vereine, Stiftungen und andere Zweckvermögen des privaten Rechts
- Kreditanstalten des öffentlichen Rechts
- Gewerbebetriebe von juristischen Personen des öffentlichen Rechts.

Steuerbelastete: Steuerpflichtige, für deren steuerpflichtiges Vermögen eine Jahressteuer von mehr als 50 DM festzusetzen war.

Nichtsteuerbelastete: unbeschränkt steuerpflichtige natürliche Personen, für deren steuerpflichtiges Vermögen eine Jahressteuer von 50 DM oder weniger festzusetzen war (§ 20 Abs. 2 VStG) oder die infolge von Freibeträgen wegen Alters oder Erwerbsunfähigkeit (§ 6 Abs. 3 VStG) keine Vermögensteuer zu zahlen hatten.

Klassifikationen

Die Wirtschaftsgliederung der Gewerbebetriebe erfolgt nach der vom Statistischen Bundesamt herausgegebenen „Klassifikation der Wirtschaftszweige, Ausgabe 1993 (WZ 93), Tiefengliederung für die Steuerstatistiken (GKZ 93)“.

Veröffentlichungen

Ergebnisse für das gesamte Bundesgebiet veröffentlicht das Statistische Bundesamt in der Fachserie 14 Reihe 7.4 (Vermögensteuer) und Reihe 7.5.1 (Einheitswerte der gewerblichen Betriebe).

Zeichenerklärung

- nichts vorhanden	/ Zahlenwert nicht sicher genug	() Aussagewert ist eingeschränkt
0 weniger als die Hälfte von 1 in der letzten besetzten Stelle, jedoch mehr als nichts	. Zahlenwert unbekannt oder geheimzuhalten	p vorläufige Zahl
... Angabe fällt später an	x Tabellenfach gesperrt, weil Aussage nicht sinnvoll	r berichtigte Zahl
		s geschätzte Zahl

Durch Auf- bzw. Abrunden von Einzelangaben können sich geringe Abweichungen in den Endsummen ergeben.

Statistische Berichte mit * vor der Nummerung enthalten Angaben, die alle Statistischen Landesämter für ihren Bereich unter gleicher Kennziffer veröffentlichen.

Zusammengefaßte Ergebnisse

Vermögen und seine Besteuerung

Zum Hauptveranlagungszeitpunkt 1. Januar 1993 wurden 44 955 natürliche und nichtnatürliche Personen zur Vermögensteuer veranlagt, 4,8 % mehr als zum vorangegangenen Stichtag (1. Januar 1989). Das nach dem Bewertungsgesetz (BewG) zu ermittelnde Rohvermögen betrug 50,2 Mrd. DM und lag damit um 16,9 % über dem Ergebnis von 1989. Nach Berücksichtigung von Schulden und sonstigen Abzügen errechnet sich ein Gesamtvermögen bzw. (bei beschränkter Steuerpflicht) Inlandsvermögen von insgesamt 45,0 Mrd. DM, aus dem sich ein steuerpflichtiges Vermögen von 39,1 Mrd. ergibt. Die dafür festgesetzte Vermögensteuer betrug 208,9 Mill. DM. Gegenüber 1989 ist das ein Zuwachs von 12,4 %.

Die 42 415 unbeschränkt steuerpflichtigen natürlichen Personen, die 94 % der Vermögensteuerpflichtigen stellten, hatten ein Rohvermögen von 36,3 Mrd. DM (72 %). Das steuerpflichtige Vermögen lag bei 25,2 Mrd. DM (64 %), die Vermögensteuerschuld bei 125,8 Mill. DM (60 %), jeweils 22 % mehr als 1989. 58 % dieser Vermögensteuerpflichtigen waren Nichterwerbstätige, vor allem Rentner und Pensionäre. Bei den Erwerbstätigen dominierten die Nichtselbständigen, womit sie die 1989 in dieser Sparte noch führenden Selbständigen überholten.

Im Vergleich von 1993 zu 1989 hat sich die Zahl der unbeschränkt steuerpflichtigen nichtnatürlichen Personen um 43,9 % auf 1 888 verringert. Sie erzielten bei einem Rohvermögen von 13,7 Mrd. DM und einem steuerpflichtigen Vermögen von 13,7 Mrd. DM sogar ein leicht höheres Ergebnis. Dafür waren 81,9 Mill. DM Vermögensteuer zu zahlen. Auf eine einzelne unbeschränkt steuerpflichtige nichtnatürliche Person bezogen bedeutet dies einen „Pro-Kopf-Anstieg“ von 78,5 % beim Rohvermögen und 78,4 % beim steuerpflichtigen Vermögen und bei der zu zahlenden Vermögensteuer. Der überwiegende Teil dieser Steuerpflichtigen firmierte als Kapitalgesellschaft (90 %) mit einem Rohvermögen von 10,5 Mrd. DM und einer Steuerschuld von 63,2 Mill. DM.

Die beschränkt steuerpflichtigen natürlichen und nichtnatürlichen Personen spielten bei einem Anteil von 1,5 % am Gesamt der Berliner Vermögensteuerpflichtigen eine unbedeutende Rolle. Ihr Vermögensanteil lag weit unter 1 %.

Einheitswerte der gewerblichen Betriebe

Zum Hauptfeststellungszeitpunkt 1. Januar 1993 wurden die Einheitswerte von 19 190 gewerblichen Betrieben in Berlin ermittelt. Gegenüber dem vorangegangenen Stichtag (1. Januar 1989) erhöhte sich die Zahl der erfaßten Betriebe um 1,1 %. Das nach dem Bewertungsgesetz (BewG) zu ermittelnde Rohbetriebsvermögen lag bei 239,6 Mrd. DM und damit um 69,5 Mrd. DM oder 41 % höher als drei Jahre zuvor. Nach Berücksichtigung von Schulden und sonstigen Abzügen (196,4 Mrd. DM) und Vergünstigungen für Schachtelgesellschaften (6,2 Mrd. DM) ergab sich ein Einheitswertvolumen von 35,3 Mrd. DM (+ 4,5 %).

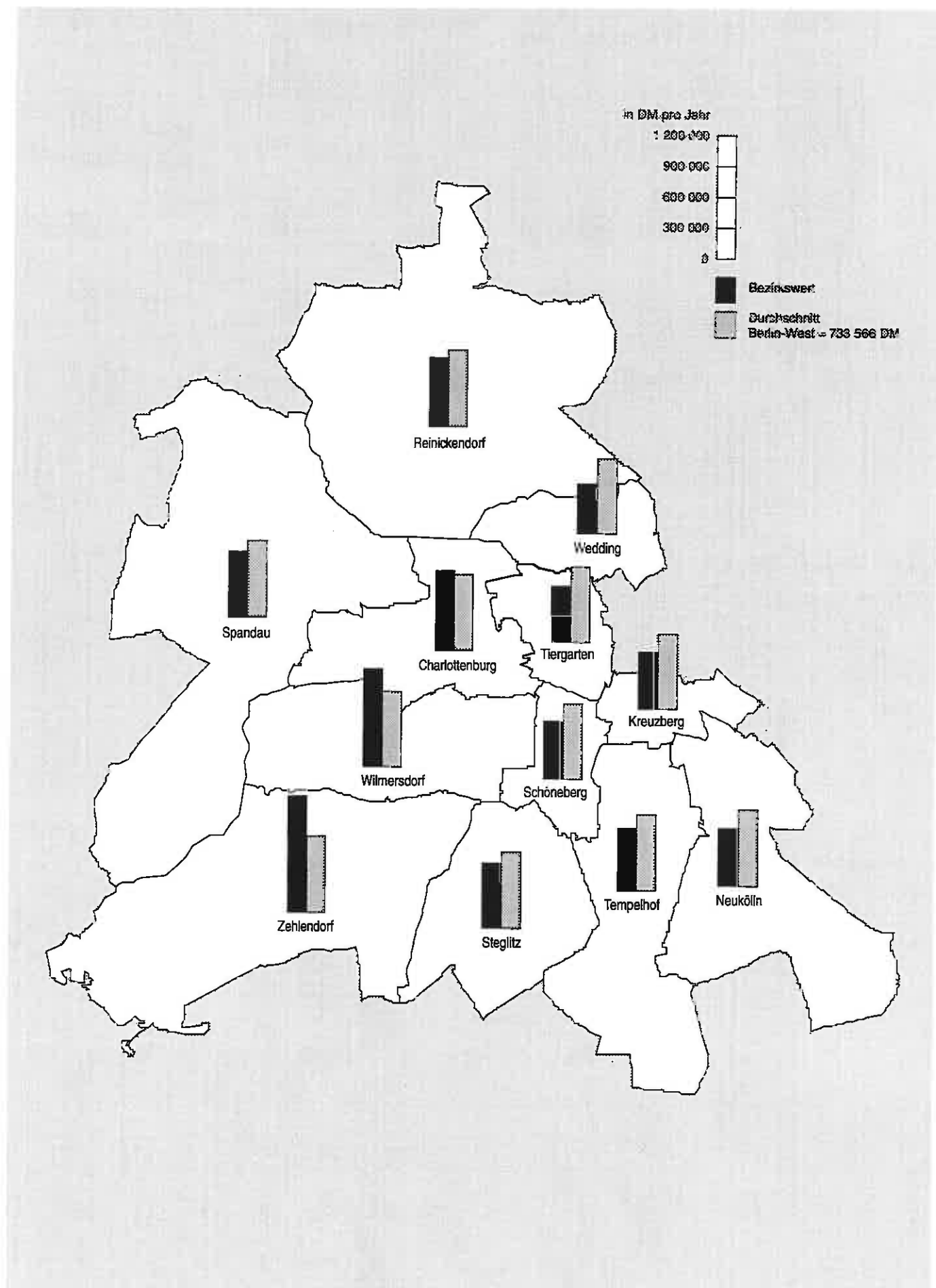
Knapp drei Viertel der Betriebe wurden als nichtnatürliche Person geführt; daran hatte den höchsten Anteil (80 %) die Gesellschaft mit beschränkter Haftung. Das auf die nichtnatürlichen Personen entfallende Rohbetriebsvermögen lag bei 236,6 Mrd. DM und umfaßt damit 99 % des Volumens aller Gewerbebetriebe. Die zahlenmäßig kleine Gruppe der Aktiengesellschaften, Kommanditgesellschaften auf Aktien und bergrechtlichen Gewerkschaften hielt mit 85,9 Mrd. DM reichlich ein Drittel des Betrages. Nach Abzug von Schulden und sonstigen Beträgen ergab sich für die nichtnatürlichen Personen ein Einheitswert von 33,8 Mrd. DM bzw. gut 14 % des Rohbetriebsvermögens.

Die übrigen Gewerbebetriebe mit einem Rohbetriebsvermögen von 3,0 Mrd. DM befanden sich in der Hand von natürlichen Personen. Der Einheitswert dieser Betriebe lag bei 1,5 Mrd. DM und machte damit 50 % des Rohbetriebsvermögens aus.

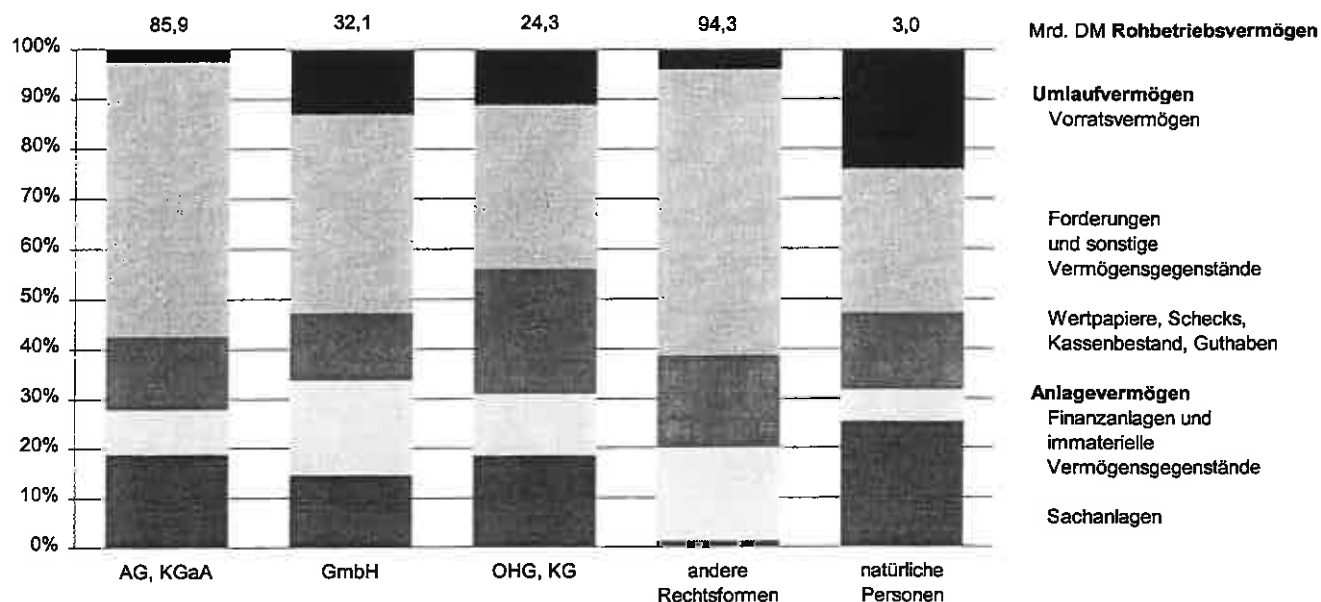
Kreditinstitute und Versicherungsunternehmen hielten mit 166,6 Mrd. DM 70 % des gesamten bewerteten Rohbetriebsvermögens. Weitere 25,5 Mrd. DM entfielen auf den Bereich Grundstücks- und Wohnungswesen, Vermietung beweglicher Sachen, Erbringung von Dienstleistungen überwiegend für Unternehmen (11 %) und 22,7 Mrd. DM auf das Verarbeitende Gewerbe (9 %).

Das Einheitswertvolumen des Bereichs Grundstücks- und Wohnungswesen, Vermietung beweglicher Sachen, Erbringung von Dienstleistungen überwiegend für Unternehmen lag bei 11,6 Mrd. DM und umfaßte damit fast ein Drittel des Einheitswertbetrages insgesamt. Die nächstgrößeren Anteile entfielen auf das Verarbeitende Gewerbe (23 %) und das Kredit- und Versicherungsgewerbe (21 %).

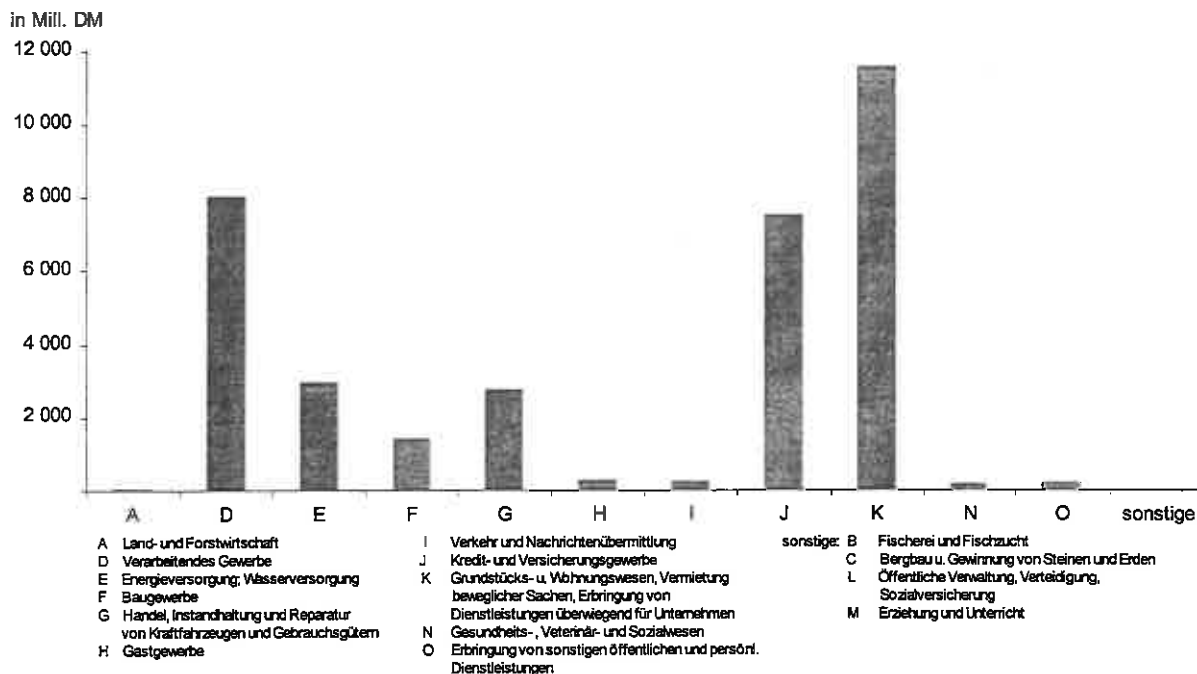
**1. Durchschnittliches Gesamtvermögen je unbeschränkt steuerpflichtiger natürlicher Person
in den Bezirken von Berlin-West 1993**



2. Vermögensstruktur der Gewerbebetriebe nach der Rechtsform



3. Einheitswerte der gewerblichen Betriebe nach dem Wirtschaftszweig



I. Vermögen und seine Besteuerung

1. Steuerpflichtige, Gesamtvermögen und festgesetzte Vermögensteuer 1989 und 1993

Merkmal	Steuerpflichtige			Gesamtvermögen (Inlandsvermögen)			Festgesetzte Vermögensteuer		
	1989	1993	Veränderung gegenüber 1989 in %	1989	1993	Veränderung gegenüber 1989 in %	1989	1993	Veränderung gegenüber 1989 in %
				Mill. DM			Mill. DM		
	1	2	3	4	5	6	7	8	9

Steuerpflichtige nach Rechtssubjekt und Art der Steuerpflicht

Natürliche Personen	39 513	43 040	8,9	24 950,7	31 340,7	25,6	103,8	126,9	22,2
Unbeschränkt Steuerpflichtige	38 742	42 415	9,5	24 743,0	31 114,2	25,7	102,8	125,8	22,3
Beschränkt Steuerpflichtige	771	625	- 18,9	207,7	226,5	9,0	1,0	1,1	11,8
Nichtnatürliche Personen	3 398	1 915	- 43,6	13 680,9	13 677,2	0,0	82,1	82,1	0,0
Unbeschränkt Steuerpflichtige	3 367	1 888	- 43,9	13 650,5	13 655,5	0,0	81,9	81,9	0,0
Beschränkt Steuerpflichtige	31	27	- 12,9	30,4	21,8	- 28,5	0,2	0,1	- 28,6

Steuerpflichtige nach Beteiligung am Erwerbsleben

Erwerbstätige	15 703	17 685	12,6	13 998,9	17 068,0	21,9	60,0	73,1	22,0
Selbständige	8 856	8 520	- 3,8	10 176,2	11 236,6	10,4	44,9	49,7	10,7
Land- und Forstwirte	45	31	- 31,1	103,2	95,7	- 7,3	0,5	0,4	- 7,0
Gewerbetreibende	4 950	4 095	- 17,3	6 600,2	6 722,2	1,8	29,6	30,5	2,8
Freie Berufe	3 328	3 652	9,7	2 668,6	3 299,5	23,6	11,1	13,7	23,6
Sonstige Selbständige ¹⁾	533	742	39,2	804,1	1 119,3	39,2	3,7	5,1	37,6
Nichtselbständige	6 847	9 165	33,9	3 822,7	5 831,4	52,5	15,1	23,4	55,7
Arbeiter	331	407	23,0	96,1	143,8	49,7	0,3	0,5	61,8
Angestellte	4 873	6 728	38,1	2 959,8	4 482,7	51,5	11,9	18,2	53,1
Beamte	1 278	1 572	23,0	531,8	771,2	45,0	1,9	2,9	51,3
Sonstige Nichtselbständige ²⁾	365	458	25,5	235,1	433,7	84,5	1,0	1,9	92,9
Nichterwerbstätige	23 039	24 730	7,3	10 744,1	14 046,2	30,7	42,9	52,6	22,8
Rentner, Pensionäre u.ä.	21 217	22 448	5,8	9 300,6	11 984,0	28,9	36,5	43,6	19,4
Sonstige Nichterwerbstätige	1 822	2 282	25,2	1 443,5	2 062,2	42,9	6,4	9,0	41,9

Steuerpflichtige nach Haushaltsgröße

Alleinstehende

ohne Kind	24 674	26 509	7,4	11 034,0	14 214,0	28,8	46,1	57,5	24,7
mit Kind(ern)	659	714	8,3	510,0	509,8	0,0	2,0	1,9	- 4,3

Ehegatten

ohne Kind	10 605	12 410	17,0	9 275,7	12 155,8	31,0	38,5	48,6	26,3
mit 1 Kind	1 707	1 670	- 2,2	2 031,2	2 118,0	4,3	8,3	8,7	4,8
mit 2 Kindern	886	926	4,5	1 546,0	1 761,0	13,9	6,5	7,5	15,0
mit 3 und mehr Kindern	211	186	- 11,8	346,1	359,7	3,9	1,3	1,5	8,0

1) Hausgewerbetreibende, Zwischenmeister u. ä. - 2) mithelfende Familienangehörige u. ä.

2. Unbeschränkt steuerpflichtige natürliche Personen nach Höhe des Gesamtvermögens

Gesamtvermögen von...bis unter...DM	Land- und forstwirt- schaftliches Vermögen		Grundvermögen				Betriebsvermögen ¹⁾			
			inländisches		ausländisches		vor		nach	
							Ansatz § 117 a BewG			
	Fälle	1 000 DM	Fälle	1 000 DM	Fälle	1 000 DM	Fälle	1 000 DM	Fälle	1 000 DM
	1	2	3	4	5	6	7	8	9	10
70 000 - 100 000	20	77	524	29 893	9	316	82	17 176	8	1 020
100 000 - 150 000	14	13	1 378	89 240	25	1 746	155	36 517	16	3 813
150 000 - 200 000	42	351	2 111	150 241	26	1 720	246	52 061	26	5 152
200 000 - 250 000	35	262	2 087	164 771	34	3 629	249	61 809	40	5 002
250 000 - 300 000	44	291	1 997	172 307	39	3 015	223	50 412	26	3 761
300 000 - 400 000	59	360	3 132	321 105	70	6 050	400	102 083	68	10 603
400 000 - 500 000	46	635	2 367	289 970	65	5 550	344	112 450	85	19 716
500 000 - 1 Mill.	125	1 117	5 504	919 923	189	27 329	947	384 537	256	104 040
1 Mill. - 2,5 Mill.	102	1 708	3 336	949 910	151	31 201	798	590 132	330	250 543
2,5 Mill. - 5 Mill.	52	2 293	921	482 928	66	14 321	333	512 574	208	285 052
5 Mill. - 10 Mill.	24	606	381	287 601	29	12 157	162	608 930	121	402 869
10 Mill. - 20 Mill.	13	1 380	151	188 061	21	12 892	80	484 654	63	337 080
20 Mill. und mehr	6	506	69	114 279	14	5 675	31	974 073	25	717 457
Insgesamt	582	9 601	23 958	4 160 230	738	125 601	4 050	3 987 407	1 272	2 146 107

Gesamtvermögen von...bis unter...DM	Negatives Betriebsvermögen ¹⁾		Sonstiges Vermögen		Rohvermögen		Schulden und sonstige Abzüge		Gesamt- vermögen
	Fälle	1 000 DM	Fälle	1 000 DM	Steuer- pflichtige	1 000 DM	Fälle	1 000 DM	
	11	12	13	14	15	16	17	18	19
70 000 - 100 000	18	- 2 292	1 547	147 264	1 553	176 278	905	41 704	134 574
100 000 - 150 000	31	- 3 515	3 986	500 934	3 996	592 231	2 368	86 158	506 074
150 000 - 200 000	53	- 6 535	5 117	884 923	5 127	1 035 853	3 210	140 742	895 111
200 000 - 250 000	49	- 5 312	4 496	972 425	4 497	1 140 777	3 044	130 690	1 010 087
250 000 - 300 000	41	- 4 852	3 843	1 008 581	3 846	1 183 103	2 663	127 027	1 056 076
300 000 - 400 000	74	- 10 541	5 687	1 906 691	5 691	2 234 269	4 174	257 425	1 976 844
400 000 - 500 000	62	- 11 491	3 915	1 661 693	3 916	1 966 072	2 980	220 819	1 745 253
500 000 - 1 Mill.	157	- 47 269	8 022	5 390 086	8 025	6 395 227	6 585	836 922	5 558 305
1 Mill. - 2,5 Mill.	161	- 63 829	4 083	6 081 104	4 083	7 250 636	3 595	1 093 591	6 157 045
2,5 Mill. - 5 Mill.	70	- 36 871	1 034	3 408 434	1 034	4 156 157	965	624 392	3 531 766
5 Mill. - 10 Mill.	37	- 24 997	415	2 709 671	415	3 387 907	397	543 886	2 844 021
10 Mill. - 20 Mill.	13	- 24 925	160	2 232 954	161	2 747 442	158	525 946	2 221 496
20 Mill. und mehr	10	- 6 492	71	3 177 350	71	4 008 775	70	531 234	3 477 540
Insgesamt	776	- 248 922	42 376	30 082 111	42 415	36 274 728	31 114	5 160 536	31 114 192

Gesamtvermögen von...bis unter...DM	Freibeträge nach § 6 VStG				Gesamt- betrag der Freibeträge	Steuer- belastete	Steuer- pflichtiges Vermögen	Festgesetzte Vermögensteuer
	für den Steuer- pflichtigen	für den Ehegatten	für Kinder	wegen Alters oder Erwerbs- unfähigkeit				
	Fälle	Fälle	Fälle	Fälle	1 000 DM		1 000 DM	
	20	21	22	23	24	25	26	27
70 000 - 100 000	1 553	-	-	787	121 774	534	12 049	53
100 000 - 150 000	3 996	128	13	2 386	397 730	2 553	106 401	516
150 000 - 200 000	5 127	960	80	3 178	583 009	4 558	309 603	1 546
200 000 - 250 000	4 497	1 193	201	2 784	568 671	3 948	439 210	2 192
250 000 - 300 000	3 846	1 338	259	2 480	536 948	3 809	517 245	2 584
300 000 - 400 000	5 691	2 411	670	3 567	846 024	5 683	1 128 037	5 639
400 000 - 500 000	3 916	1 828	621	2 455	608 311	3 916	1 135 003	5 674
500 000 - 1 Mill.	8 025	3 981	1 603	4 904	1 278 582	8 025	4 275 741	21 372
1 Mill. - 2,5 Mill.	4 083	2 310	1 038	2 376	684 971	4 082	5 470 057	27 315
2,5 Mill. - 5 Mill.	1 034	623	294	564	175 720	1 034	3 355 512	16 755
5 Mill. - 10 Mill.	415	268	141	210	72 880	415	2 770 937	13 835
10 Mill. - 20 Mill.	161	97	61	78	27 430	161	2 193 986	10 959
20 Mill. und mehr	71	55	28	32	13 380	71	3 464 121	17 315
Insgesamt	42 415	15 192	5 009	25 801	5 915 430	38 789	25 177 902	125 756

1) einschl. positivem ausländischen Betriebsvermögen

3. Unbeschränkt steuerpflichtige natürliche Personen nach Höhe des Gesamtvermögens und nach überwiegenden

Gesamtvermögen von...bis unter...DM	Land- und forstwirt- schaftliches Vermögen		Grundvermögen ¹⁾		Betriebsvermögen ^{2) 3)}				Sonstiges Vermögen	
					vor		nach			
					Ansatz § 117 a BewG					
	Fälle	1 000 DM	Fälle	1 000 DM	Fälle	1 000 DM	Fälle	1 000 DM	Fälle	1 000 DM
	1	2	3	4	5	6	7	8	9	10

Veranlagte mit

70 000 - 100 000	5	4	154	18 439	14	2 736			149	5 566
100 000 - 150 000	.	.	343	50 293	28	6 123	-	-	336	16 027
150 000 - 200 000	7	33	388	69 266	32	4 846	.	.	382	26 409
200 000 - 250 000	5	44	335	76 703	31	6 004			339	29 229
250 000 - 300 000	9	25	285	73 220	27	5 531	3	431	285	31 542
300 000 - 400 000	11	67	371	124 646	38	10 052	8	715	369	49 887
400 000 - 500 000	9	44	243	112 830	27	4 991	.		245	46 351
500 000 - 1 Mill.	12	86	461	320 386	69	21 378	17	3 347	461	135 167
1 Mill. - 2,5 Mill.	7	138	208	279 635	36	18 154	17	4 709	208	140 892
2,5 Mill. und mehr	.	.	50	171 484	14	13 152	8	5 969	50	94 546
Insgesamt	69	464	2 838	1 296 902	316	92 969	59	15 753	2 824	575 617

Veranlagte mit

70 000 - 100 000				-	4	2 251	4	619	4	70
100 000 - 150 000			4	269	8	7 761	8	2 821	8	631
150 000 - 200 000		-	9	1 033	15	13 445	15	4 430	14	2 476
200 000 - 250 000	-	-	8	538	14	12 475	14	4 106	14	794
250 000 - 300 000	-	-	3	223	5	4 413	5	1 435	5	613
300 000 - 400 000	-	-	10	1 073	16	15 059	16	5 294	16	1 559
400 000 - 500 000			21	1 740	35	36 181	35	13 856	34	5 875
500 000 - 1 Mill.			69	9 927	92	134 889	92	65 160	91	27 266
1 Mill. - 2,5 Mill.	5	45	87	16 660	104	248 936	104	145 991	104	52 370
2,5 Mill. - 5 Mill.	.	.	55	12 702	61	245 765	61	160 194	61	68 604
5 Mill. und mehr	3	175	55	52 784	60	1 420 802	60	1 040 328	59	496 292
Insgesamt	13	244	321	96 948	414	2 141 976	414	1 444 232	410	656 551

Veranlagte mit

70 000 - 100 000	14	73	370	11 453	64	12 189	3	372	1 394	141 628
100 000 - 150 000	12	12	1 031	38 678	119	22 634	8	992	3 642	484 275
150 000 - 200 000	33	130	1 713	79 920	199	33 770	10	676	4 719	855 928
200 000 - 250 000	30	219	1 744	87 531	204	43 330	24	695	4 143	942 403
250 000 - 300 000	35	267	1 709	98 864	191	40 468	18	1 895	3 553	976 426
300 000 - 400 000	48	293	2 751	195 386	346	76 971	44	4 595	5 302	1 855 246
400 000 - 500 000	36	231	2 102	175 324	282	71 278	48	5 553	3 635	1 609 302
500 000 - 1 Mill.	112	1 029	4 974	589 610	786	228 269	147	35 533	7 470	5 227 654
1 Mill. - 2,5 Mill.	90	1 524	3 041	653 615	658	323 042	209	99 843	3 771	5 887 842
2,5 Mill. - 5 Mill.	48	2 257	826	356 419	264	259 957	143	121 832	933	3 281 728
5 Mill. und mehr	39	2 310	536	479 480	207	640 556	145	414 135	577	7 587 239
Insgesamt	497	8 344	20 797	2 766 281	3 320	1 752 463	799	686 121	39 139	28 849 669

1) nur inländisches Grundvermögen - 2) ohne überschuldete Betriebe - 3) einschl. positivem ausländischen Betriebsvermögen

Vermögensarten

Rohvermögen		Schulden und sonstige Abzüge		Gesamtvermögen	Freibeträge nach § 6 VStG				Gesamt- betrag der Freibeträge	Steuer- be- lastete	Steuer- pflichtiges Vermögen	Festge- setzte Vermögen- steuer
					für den Steuer- pflichtigen	für den Ehe- gatten	für Kinder	wegen Alters oder Erwerbs- unfähigkeit				
Steuer- pflichtige	1 000 DM	Fälle	1 000 DM	1 000 DM	Fälle				1 000 DM		1 000 DM	
11	12	13	14	15	16	17	18	19	20	21	22	23

überwiegendem Grundvermögen

155	24 144	113	10 955	13 189	155			85	12 209	39	906	4
346	66 986	256	23 603	43 384	346	19		208	34 688	205	8 523	41
391	96 014	288	27 580	68 434	391	107		242	47 043	332	21 201	106
340	108 034	272	31 458	76 575	340	119	15	213	45 666	284	30 735	153
288	106 644	238	27 307	79 337	288	120	19	184	41 540	285	37 652	188
373	177 078	325	47 465	129 613	373	179	57	227	57 630	373	71 791	359
245	160 622	220	52 187	108 435	245	137	55	157	41 090	245	67 218	336
463	466 535	418	148 194	318 342	463	253	106	287	77 290	463	240 813	1 201
208	435 927	193	136 297	299 630	208	100	43	126	32 970	207	266 556	1 315
50	276 715	48	73 117	203 599	50	30	15	35	9 050	50	194 525	956
2 859	1 918 700	2 371	578 161	1 340 539	2 859	1 064	323	1 764	399 176	2 483	939 920	4 659

überwiegendem Betriebsvermögen

4	549	4	212	337	4			.	316		.	.
8	3 720	8	2 688	1 032	8			.	630	7	398	2
15	7 940	13	5 221	2 719	15	.		.	1 780	14	931	5
14	5 438	12	2 247	3 191	14	8	3	3	1 934	12	1 249	6
5	2 271	4	844	1 427	5	.	-	.	640	.	.	.
16	7 926	14	2 206	5 720	16	7	.	4	2 280	16	3 433	17
35	21 506	28	5 911	15 594	35	21	17	8	5 510	35	10 064	50
92	102 682	88	37 606	65 077	92	58	36	30	15 072	92	49 960	250
104	215 995	100	46 925	169 070	104	62	59	33	18 050	104	150 968	751
61	241 843	59	38 967	202 876	61	40	40	17	10 970	61	191 875	948
60	1 594 167	59	214 008	1 380 159	60	38	33	19	10 620	60	1 369 509	6 843
414	2 204 037	389	356 834	1 847 202	414	245	195	120	67 802	407	1 779 193	8 876

überwiegendem sonstigen Vermögen

1 394	151 586	788	30 537	121 048	1 394			700	109 249	494	11 123	50
3 642	521 525	2 104	59 867	461 658	3 642	108	12	2 178	362 412	2 341	97 480	473
4 719	931 578	2 908	107 935	823 642	4 719	845	67	2 932	533 946	4 210	287 397	1 436
4 143	1 027 305	2 760	96 985	930 321	4 143	1 066	183	2 568	521 071	3 652	407 226	2 033
3 553	1 074 189	2 421	98 877	975 312	3 553	1 216	240	2 294	494 768	3 519	478 807	2 392
5 302	2 049 265	3 835	207 754	1 841 511	5 302	2 225	607	3 336	786 114	5 294	1 052 813	5 264
3 635	1 783 344	2 731	162 596	1 620 748	3 635	1 669	548	2 290	561 501	3 635	1 057 456	5 287
7 470	5 826 009	6 079	651 122	5 174 886	7 470	3 670	1 461	4 587	1 186 220	7 470	3 984 968	19 921
3 771	6 598 714	3 302	910 369	5 688 345	3 771	2 148	936	2 217	633 951	3 771	5 052 533	25 249
933	3 738 329	867	538 755	3 199 574	933	561	246	517	157 850	933	3 041 241	15 194
577	8 449 227	557	1 360 612	7 088 615	577	374	190	296	100 920	577	6 987 406	34 921
39 139	32 151 070	28 352	4 225 409	27 925 661	39 139	13 882	4 490	23 915	5 448 002	35 896	22 458 450	112 220

4. Unbeschränkt steuerpflichtige natürliche Personen nach Beteiligung am Erwerbsleben und nach Haushaltsgröße¹⁾

Beteiligung am Erwerbsleben	Land- und forstwirtschaftliches Vermögen		Grundvermögen ²⁾		Betriebsvermögen ^{3) 4)}				Sonstiges Vermögen	
					vor		nach			
	Ansatz § 117 a BewG									
	Fälle	1 000 DM	Fälle	Mill. DM	Fälle	Mill. DM	Fälle	Mill. DM	Fälle	Mill. DM
1	2	3	4	5	6	7	8	9	10	
insge										
Erwerbstätige	390	7 786	11 417	2 305,3	3 681	3 718,7	1 151	2 016,8	17 672	16 949,9
Selbständige	233	5 455	6 200	1 645,5	3 344	3 426,3	1 041	1 863,6	8 514	10 920,7
Land- und Forstwirte	31	1 397	27	11,3	.	.	.	-	31	98,4
Gewerbetreibende	88	3 209	3 096	894,9	2 429	2 920,7	842	1 642,4	4 090	6 303,6
Freie Berufe	92	761	2 525	513,6	837	409,8	178	162,7	3 651	3 427,8
Sonstige Selbständige ⁵⁾	22	89	552	225,8	.	.	21	58,5	742	1 090,9
Nichtselbständige	157	2 331	5 217	659,8	337	292,4	110	153,3	9 158	6 029,2
Arbeiter	4	8	169	12,8	.	.	-	-	407	139,4
Angestellte	114	2 077	3 879	503,7	273	253,2	96	135,1	6 723	4 709,2
Beamte	28	231	899	93,4	37	13,8	8	4,5	1 572	752,1
Sonstige Nichtselbständige ⁶⁾	11	15	270	49,9	.	.	6	13,6	456	428,4
Nichterwerbstätige	192	1 815	12 541	1 854,9	369	268,7	121	129,3	24 704	13 132,2
Rentner, Pensionäre u.ä.	168	1 531	11 170	1 512,9	297	167,1	84	70,4	22 430	11 160,2
Sonstige Nichterwerbstätige	24	283	1 371	342,1	72	101,6	37	58,8	2 274	1 972,0
Insgesamt	582	9 601	23 958	4 160,2	4 050	3 987,4	1 272	2 146,1	42 376	30 082,1
Alleinstehende										
Erwerbstätige	149	1 202	4 308	637,4	1 276	1 498,8	336	888,4	8 531	5 110,8
Selbständige	75	825	2 118	414,5	1 154	1 373,4	301	814,4	3 616	2 933,4
Land- und Forstwirte	6	136	3	0,2	.	-	-	-	6	8,5
Gewerbetreibende	27	380	995	210,7	862	1 243,5	248	758,3	1 599	1 609,1
Freie Berufe	36	252	887	123,4	263	108,6	44	45,0	1 648	967,1
Sonstige Selbständige ⁵⁾	6	57	233	80,3	29	21,3	9	11,1	363	348,7
Nichtselbständige	74	377	2 190	222,9	122	125,5	35	74,0	4 915	2 177,4
Arbeiter	4	8	85	5,8	-	-	-	-	249	69,0
Angestellte	59	345	1 572	162,8	100	120,8	.	.	3 533	1 638,6
Beamte	7	18	392	30,3	10	1,3	-	-	845	294,2
Sonstige Nichtselbständige ⁶⁾	4	5	141	24,1	12	3,4	.	.	288	175,7
Nichterwerbstätige	108	850	8 018	1 078,8	209	139,3	67	64,4	17 951	8 147,0
Rentner, Pensionäre u.ä.	94	759	7 116	878,6	164	83,2	44	33,4	16 275	6 958,4
Sonstige Nichterwerbstätige	14	91	902	200,3	45	56,1	23	31,0	1 676	1 188,6
Insgesamt	257	2 051	12 326	1 716,3	1 485	1 638,1	403	952,8	26 482	13 257,8
Alleinstehende										
Erwerbstätige	8	7	357	64,0	70	53,8	25	26,1	521	366,1
Selbständige	.	.	159	41,1	59	49,2	22	24,5	201	191,6
Land- und Forstwirte	.	-	-	-	-	-	-	-	-	-
Gewerbetreibende	.	-	68	14,9	46	32,3	19	14,4	87	118,8
Freie Berufe	.	.	76	15,2	.	.	3	10,1	97	65,3
Sonstige Selbständige ⁵⁾	.	-	15	11,0	.	.	-	-	17	7,6
Nichtselbständige	.	.	198	22,9	11	4,6	3	1,6	320	174,4
Arbeiter	.	.	.	-	-	-	-	-	6	1,4
Angestellte	4	4	148	17,2	7	3,9	3	1,6	241	134,5
Beamte	.	.	41	4,6	-	-	-	-	59	33,1
Sonstige Nichtselbständige ⁶⁾	.	.	-	-	.	.	-	-	14	5,5
Nichterwerbstätige	3	102	136	23,1	8	4,0	3	1,9	191	134,4
Rentner, Pensionäre u.ä.	.	.	68	14,0	3	0,6	.	.	105	66,4
Sonstige Nichterwerbstätige	.	.	68	9,1	5	3,3	.	.	86	68,0
Insgesamt	11	109	493	87,1	78	57,7	28	27,9	712	500,5

1) gegliedert nach der Anzahl der zusammen veranlagten Personen - 2) nur inländisches Grundvermögen - 3) ohne überschuldete Betriebe - 4) einschl. positivem

Rohvermögen		Schulden und sonstige Abzüge		Gesamtvermögen	Freibeträge nach § 6 VStG				Gesamtbetrag der Freibeträge	Steuerbelastete	Steuerpflichtiges Vermögen	Festgesetzte Vermögensteuer
Steuerpflichtige	Mill. DM				für den Steuerpflichtigen	für den Ehegatten	für Kinder	wegen Alters oder Erwerbsunfähigkeit				
11	12	13	14	15	16	17	18	19	20	21	22	23

saamt

17 685	21 143,3	14 464	4 075,3	17 068,0	17 685	8 625	4 424	4 020	2 413,3	17 039	14 645,9	73,1
8 520	14 298,3	7 383	3 061,7	11 236,6	8 520	4 701	2 319	2 860	1 279,3	8 151	9 953,1	49,7
31	111,0	28	15,4	95,7	31	25	10	17	5,9	31	89,8	0,4
4 095	8 723,8	3 565	2 001,6	6 722,2	4 095	2 407	1 056	1 336	616,7	3 901	6 103,4	30,5
3 652	4 092,3	3 181	792,9	3 299,5	3 652	1 907	1 104	1 273	554,0	3 513	2 743,7	13,7
742	1 371,1	609	251,8	1 119,3	742	362	149	234	102,8	706	1 016,2	5,1
9 165	6 845,0	7 081	1 013,6	5 831,4	9 165	3 924	2 105	1 160	1 134,1	8 888	4 692,8	23,4
407	152,2	271	8,4	143,8	407	152	44	45	44,6	387	99,0	0,5
6 728	5 349,4	5 280	866,8	4 482,7	6 728	2 950	1 609	812	839,4	6 539	3 639,9	18,2
1 572	851,4	1 194	80,2	771,2	1 572	668	372	226	196,8	1 516	573,6	2,9
458	492,0	336	58,3	433,7	458	154	80	77	53,1	446	380,4	1,9
24 730	15 131,5	16 650	1 085,3	14 046,2	24 730	6 567	585	21 781	3 502,1	21 750	10 532,0	52,6
22 448	12 748,3	14 997	764,3	11 984,0	22 448	6 054	345	21 060	3 248,8	19 563	8 724,2	43,6
2 282	2 383,2	1 653	321,0	2 062,2	2 282	513	240	721	253,2	2 187	1 807,8	9,0
42 415	36 274,7	31 114	5 160,5	31 114,2	42 415	15 192	5 009	25 801	5 915,4	38 789	25 177,9	125,8

ohne Kind

8 539	6 594,0	6 651	1 038,7	5 555,3	8 539	x	x	1 498	670,4	8 235	4 880,7	24,4
3 618	4 119,7	3 011	713,8	3 405,9	3 618	x	x	1 064	304,8	3 459	3 099,3	15,5
6	8,9	6	3,1	5,7	6	x	x	3	0,6	6	5,2	0,0
1 601	2 542,5	1 343	409,1	2 133,3	1 601	x	x	529	137,6	1 523	1 995,0	10,0
1 648	1 131,0	1 372	211,7	919,3	1 648	x	x	424	136,1	1 579	782,4	3,9
363	437,4	290	89,9	347,5	363	x	x	108	30,6	351	316,8	1,6
4 921	2 474,3	3 640	324,9	2 149,4	4 921	x	x	434	365,5	4 776	1 781,5	8,9
249	75,0	165	2,9	72,1	249	x	x	21	18,4	235	53,5	0,3
3 537	1 876,0	2 643	281,7	1 594,2	3 537	x	x	291	261,6	3 438	1 330,8	6,6
845	324,7	637	26,5	298,2	845	x	x	80	63,1	820	234,7	1,2
290	198,6	195	13,7	184,9	290	x	x	42	22,4	283	162,4	0,8
17 970	9 292,6	11 850	633,9	8 658,7	17 970	x	x	15 801	2 015,2	15 951	6 634,7	33,1
16 289	7 871,1	10 658	454,2	7 416,9	16 289	x	x	15 297	1 872,9	14 342	5 536,0	27,7
1 681	1 421,5	1 192	179,7	1 241,8	1 681	x	x	504	142,3	1 609	1 098,7	5,5
26 509	15 886,6	18 501	1 672,6	14 214,0	26 509	x	x	17 299	2 685,6	24 186	11 515,4	57,5

mit Kind(em)

521	448,9	423	84,8	364,0	521	x	646	31	83,2	501	280,5	1,4
201	251,4	171	56,5	194,9	201	x	247	19	32,3	192	162,5	0,8
-	-	-	-	-	-	x	-	-	-	-	-	-
87	143,0	73	27,6	115,3	87	x	102	.	13,5	84	101,8	0,5
97	89,8	84	25,0	64,8	97	x	123	12	16,0	93	48,8	0,2
17	18,7	14	3,9	14,8	17	x	22	.	2,8	15	12,0	0,1
320	197,4	252	28,3	169,1	320	x	399	12	51,0	309	118,0	0,6
6	1,5	3	0,0	1,4	6	x	7	-	0,9	5	0,5	0,0
241	151,8	189	20,7	131,1	241	x	296	.	38,1	234	92,9	0,5
59	37,6	49	5,5	32,1	59	x	78	.	9,7	56	22,3	0,1
14	6,6	11	2,0	4,6	14	x	18	-	2,2	14	2,3	0,0
193	159,6	150	17,8	141,8	193	x	246	51	33,6	188	108,1	0,5
105	80,4	80	8,7	71,7	105	x	124	48	18,7	101	52,9	0,3
88	79,3	70	9,2	70,1	88	x	122	3	14,9	87	55,2	0,3
714	608,5	573	102,6	505,8	714	x	892	82	116,8	689	388,7	1,9

ausländ. Betriebsvermögen - 5) Hausgewerbetreibende, Zwischenmeister u. ä. - 6) mithelfende Familienangehörige u. ä.

Noch: 4. Unbeschränkt steuerpflichtige natürliche Personen nach Beteiligung am Erwerbsleben und nach Haushaltsgröße¹⁾

Beteiligung am Erwerbsleben	Land- und forstwirtschaftliches Vermögen		Grundvermögen ²⁾		Betriebsvermögen ^{3) 4)}				Sonstiges Vermögen	
					vor		nach			
					Ansatz § 117 a BewG					
	Fälle	1 000 DM	Fälle	Mill. DM	Fälle	Mill. DM	Fälle	Mill. DM	Fälle	Mill. DM
	1	2	3	4	5	6	7	8	9	10
Ehegatten										
Erwerbstätige	153	3 703	4 690	1 025,1	1 612	1 196,4	485	556,6	6 109	7 247,3
Selbständige	111	3 636	2 764	762,6	1 496	1 114,1	447	518,5	3 351	4 932,9
Land- und Forstwirte	19	902	19	10,8	.	.	-	-	19	85,5
Gewerbetreibende	50	2 351	1 470	400,7	1 111	938,2	363	453,4	1 757	2 905,7
Freie Berufe	32	375	1 046	251,4	353	155,5	76	54,7	1 300	1 476,5
Sonstige Selbständige ⁵⁾	10	8	229	99,8	.	.	8	10,5	275	465,2
Nichtselbständige	42	67	1 926	262,4	116	82,3	38	38,1	2 758	2 314,5
Arbeiter	-	-	67	5,0	.	.	-	-	124	52,1
Angestellte	27	54	1 452	202,0	92	57,4	31	24,3	2 043	1 799,7
Beamte	12	10	321	36,6	15	4,1	3	0,8	481	301,4
Sonstige Nichtselbständige ⁶⁾	3	3	86	18,9	.	.	4	13,0	110	161,2
Nichterwerbstätige	74	815	4 172	700,5	131	95,4	37	46,6	6 292	4 564,9
Rentner, Pensionäre u.ä.	68	756	3 841	592,1	117	64,2	30	26,6	5 866	3 989,7
Sonstige Nichterwerbstätige	6	60	331	108,3	14	31,2	7	20,1	426	575,2
Insgesamt	227	4 518	8 862	1 725,6	1 743	1 291,8	522	603,2	12 401	11 812,2
Ehegatten										
Erwerbstätige	80	2 875	2 062	578,8	723	969,7	305	545,8	2 511	4 225,7
Selbständige	46	994	1 159	427,2	635	889,6	271	506,1	1 346	2 862,8
Land- und Forstwirte	6	359	5	0,3	.	.	-	-	6	4,4
Gewerbetreibende	11	478	563	268,6	410	706,7	212	416,2	647	1 670,0
Freie Berufe	23	134	516	123,6	209	129,4	55	52,9	606	919,0
Sonstige Selbständige ⁵⁾	6	23	75	34,6	16	53,6	4	36,9	87	269,4
Nichtselbständige	34	1 880	903	151,6	88	80,0	34	39,7	1 165	1 362,9
Arbeiter	-	-	16	2,0	-	-	-	-	28	16,9
Angestellte	24	1 674	707	121,8	74	71,2	29	36,0	906	1 136,5
Beamte	7	201	145	21,9	10	8,0	5	3,7	187	123,4
Sonstige Nichtselbständige ⁶⁾	3	6	35	5,9	4	0,8	-	-	44	86,1
Nichterwerbstätige	7	48	215	52,5	21	30,1	14	16,3	270	285,9
Rentner, Pensionäre u.ä.	.	.	145	28,2	13	19,1	9	10,4	184	145,7
Sonstige Nichterwerbstätige	.	.	70	24,3	8	10,9	5	5,9	86	140,2
Insgesamt	87	2 923	2 277	631,3	744	999,8	319	562,1	2 781	4 511,6

1) gegliedert nach der Anzahl der zusammen veranlagten Personen - 2) nur inländisches Grundvermögen - 3) ohne überschuldete Betriebe - 4) einschl. positivem

Rohvermögen		Schulden und sonstige Abzüge		Gesamtvermögen	Freibeträge nach § 6 VStG				Gesamtbetrag der Freibeträge Mill. DM	Steuerbelastete	Steuerpflichtiges Vermögen	Festgesetzte Vermögenssteuer
Steuerpflichtige	Mill. DM				für den Steuerpflichtigen	für den Ehegatten	für Kinder	wegen Alters oder Erwerbsunfähigkeit				
		Fälle	Mill. DM		Mill. DM	Fälle					Mill. DM	
11	12	13	14	15	16	17	18	19	20	21	22	23

ohne Kind

6 113	8 786,9	5 125	1 566,0	7 221,0	6 113	6 113	x	2 267	1 030,4	5 840	6 187,5	30,9
3 354	6 173,4	2 955	1 200,6	4 972,7	3 354	3 354	x	1 617	599,1	3 183	4 372,0	21,8
19	97,1	17	10,9	86,2	19	19	x	14	3,8	19	82,4	0,4
1 759	3 723,2	1 544	787,3	2 935,9	1 759	1 759	x	746	304,9	1 665	2 630,2	13,1
1 301	1 778,7	1 165	303,3	1 475,5	1 301	1 301	x	747	243,1	1 245	1 231,7	6,2
275	574,3	229	99,2	475,1	275	275	x	110	47,3	254	427,7	2,1
2 759	2 613,6	2 170	365,3	2 248,2	2 759	2 759	x	650	431,3	2 657	1 815,5	9,1
124	57,0	81	4,1	52,9	124	124	x	24	18,8	119	34,1	0,2
2 044	2 022,5	1 646	302,2	1 720,4	2 044	2 044	x	468	318,6	1 974	1 400,7	7,0
481	339,7	353	31,6	308,1	481	481	x	125	76,1	458	231,8	1,2
110	194,3	90	27,5	166,8	110	110	x	33	17,8	106	149,0	0,7
6 297	5 324,3	4 435	389,5	4 934,8	6 297	6 297	x	5 795	1 381,9	5 357	3 549,8	17,7
5 870	4 612,5	4 121	285,4	4 327,1	5 870	5 870	x	5 591	1 306,7	4 951	3 017,5	15,1
427	711,8	314	104,1	607,7	427	427	x	204	75,2	406	532,3	2,7
12 410	14 111,2	9 560	1 955,4	12 155,8	12 410	12 410	x	8 062	2 412,3	11 197	9 737,3	48,6

mit Kind(ern)

2 512	5 313,5	2 265	1 385,7	3 927,7	2 512	2 512	3 778	224	629,3	2 463	3 297,2	16,5
1 347	3 753,8	1 246	1 090,7	2 663,1	1 347	1 347	2 072	160	343,1	1 317	2 319,3	11,6
6	5,1	5	1,3	3,7	6	6	10	-	1,5	6	2,2	0,0
648	2 315,2	605	777,6	1 537,6	648	648	954	55	160,8	629	1 376,5	6,9
606	1 092,8	560	252,9	839,9	606	606	981	90	158,7	596	680,9	3,4
87	340,7	76	58,9	281,9	87	87	127	15	22,1	86	259,8	1,3
1 165	1 559,7	1 019	295,0	1 264,6	1 165	1 165	1 706	64	286,2	1 146	977,8	4,9
28	18,7	22	1,3	17,4	28	28	37	-	6,5	28	10,9	0,1
906	1 299,1	802	262,1	1 037,0	906	906	1 313	44	221,1	893	815,4	4,1
187	149,3	155	16,5	132,8	187	187	294	.	47,9	182	84,8	0,4
44	92,5	40	15,1	77,4	44	44	62	.	10,7	43	66,7	0,3
270	355,0	215	44,1	310,9	270	270	339	134	71,4	254	239,4	1,2
184	184,4	138	16,1	168,3	184	184	221	124	50,5	169	117,7	0,6
86	170,6	77	28,0	142,6	86	86	118	10	20,9	85	121,6	0,6
2 782	5 668,5	2 480	1 429,8	4 238,6	2 782	2 782	4 117	358	700,7	2 717	3 536,5	17,6

ausländ. Betriebsvermögen - 5) Hausgewerbetreibende, Zwischenmeister u. ä. - 6) mithelfende Familienangehörige u. ä.

5. Unbeschränkt steuerpflichtige natürliche Personen nach Höhe des Gesamtvermögens und nach ausgewählten

Gesamtvermögen von...bis unter...DM	Land- und forstwirtschaftliches Vermögen		Grundvermögen ¹⁾		Betriebsvermögen ²⁾³⁾				Sonstiges Vermögen	
					vor		nach			
	Ansatz § 117 a BewG									
	Fälle	1 000 DM	Fälle	1 000 DM	Fälle	1 000 DM	Fälle	1 000 DM	Fälle	1 000 DM
1	2	3	4	5	6	7	8	9	10	
Erwerbs										
70 000 - 100 000	11	62	239	12 387	75	15 286	8	1 020	638	68 180
100 000 - 150 000	10	8	556	36 772	141	34 496	16	3 813	1 420	200 803
150 000 - 200 000	28	114	872	68 213	224	47 149	22	4 662	1 872	361 269
200 000 - 250 000	18	191	869	74 872	241	59 853	39	4 990	1 648	385 203
250 000 - 300 000	36	118	837	78 082	206	46 539	23	3 428	1 421	397 859
300 000 - 400 000	37	235	1 417	156 702	363	94 119	61	9 776	2 244	815 711
400 000 - 500 000	33	625	1 111	151 552	315	102 592	77	17 683	1 611	722 717
500 000 - 1 Mill.	78	744	2 698	488 495	865	358 423	232	97 881	3 601	2 590 335
1 Mill. - 2,5 Mill.	69	1 392	1 827	509 380	724	553 235	305	237 517	2 141	3 410 675
2,5 Mill. - 5 Mill.	40	1 902	564	288 623	286	442 586	180	246 382	621	2 087 525
5 Mill. - 10 Mill.	15	524	269	194 276	145	539 928	109	356 934	290	1 905 009
10 Mill. - 20 Mill.	9	1 364	108	144 750	68	453 245	55	316 672	113	1 599 697
20 Mill. und mehr	6	506	50	101 183	28	971 227	24	716 079	52	2 404 926
Insgesamt	390	7 786	11 417	2 305 288	3 681	3 718 679	1 151	2 016 836	17 672	16 949 909
Selb										
70 000 - 100 000	7	4	109	6 132	67	14 282	8	1 020	248	32 115
100 000 - 150 000	5	4	229	18 744	129	31 837	15	3 750	505	81 331
150 000 - 200 000	14	84	374	35 547	211	45 859	22	4 662	699	148 110
200 000 - 250 000	10	172	408	40 334	218	54 497	35	4 252	672	164 170
250 000 - 300 000	6	58	373	41 834	191	43 874	22	3 301	574	171 775
300 000 - 400 000	16	141	687	91 950	329	87 038	57	9 397	1 001	378 598
400 000 - 500 000	19	579	569	93 599	287	92 478	67	15 763	752	349 137
500 000 - 1 Mill.	52	684	1 541	324 979	786	326 628	207	88 471	1 951	1 414 612
1 Mill. - 2,5 Mill.	53	1 020	1 193	380 935	658	503 381	279	214 596	1 353	2 145 899
2,5 Mill. - 5 Mill.	28	1 839	391	226 466	255	398 588	161	222 068	424	1 385 447
5 Mill. - 10 Mill.	10	256	194	163 155	126	469 221	96	309 849	203	1 298 305
10 Mill. - 20 Mill.	7	106	89	129 533	61	390 891	49	272 546	89	1 267 080
20 Mill. und mehr	6	506	43	92 292	26	967 736	23	713 874	43	2 084 128
Insgesamt	233	5 455	6 200	1 645 499	3 344	3 426 310	1 041	1 863 550	8 514	10 920 704
darunter										
70 000 - 100 000	.	.	50	2 982	54	13 268	8	1 020	100	13 886
100 000 - 150 000	.	.	112	10 803	97	25 630	12	2 714	206	33 391
150 000 - 200 000	4	17	187	19 424	172	42 368	21	4 661	334	72 056
200 000 - 250 000	3	43	208	20 416	170	46 133	30	3 711	316	75 345
250 000 - 300 000	.	.	188	20 605	136	31 726	15	2 011	282	87 687
300 000 - 400 000	5	49	344	43 578	261	73 525	51	8 599	486	187 554
400 000 - 500 000	7	394	272	45 255	207	69 116	52	11 810	354	166 628
500 000 - 1 Mill.	17	131	713	162 143	543	261 367	169	76 910	890	640 200
1 Mill. - 2,5 Mill.	18	315	583	160 466	438	377 068	219	163 736	653	1 021 930
2,5 Mill. - 5 Mill.	18	1 795	219	120 189	179	305 556	123	173 038	243	781 276
5 Mill. - 10 Mill.	4	88	129	103 366	97	430 957	79	289 199	136	834 436
10 Mill. - 20 Mill.	3	13	61	101 444	52	333 835	42	232 615	60	881 551
20 Mill. und mehr	4	362	30	84 184	23	910 169	21	672 352	30	1 507 631
Insgesamt	88	3 209	3 096	894 853	2 429	2 920 718	842	1 642 376	4 090	6 303 571
Freie										
70 000 - 100 000	3	2	48	2 575	120	14 758
100 000 - 150 000	5	4	100	6 019	29	5 984	.	.	249	38 392
150 000 - 200 000	7	29	145	10 568	37	3 409	.	.	293	60 936
200 000 - 250 000	3	16	159	14 118	46	7 643	4	391	301	74 669
250 000 - 300 000	3	54	154	16 614	50	10 952	6	1 277	242	70 401
300 000 - 400 000	8	60	277	34 211	61	11 527	4	583	429	164 053
400 000 - 500 000	5	5	256	38 412	71	18 558	11	2 167	347	161 163
500 000 - 1 Mill.	22	49	697	122 540	226	62 720	36	11 524	896	664 154
1 Mill. - 2,5 Mill.	24	391	492	148 192	203	116 410	57	45 691	568	932 159
2,5 Mill. - 5 Mill.	6	24	132	56 110	69	84 329	36	43 637	138	458 184
5 Mill. - 10 Mill.	3	117	44	46 168	24	26 509	14	13 540	46	331 886
10 Mill. - 20 Mill.	.	.	15	13 760	7	52 257	5	37 082	16	187 088
20 Mill. und mehr	.	.	6	4 315	6	269 947
Insgesamt	92	761	2 525	513 603	837	409 842	178	162 693	3 651	3 427 789

1) nur inländisches Grundvermögen - 2) ohne überschuldete Betriebe - 3) einschl. positivem ausländischen Betriebsvermögen

Arten der Beteiligung am Erwerbsleben

Rohvermögen		Schulden und sonstige Abzüge		Gesamtvermögen 1 000 DM	Freibeträge nach § 6 VStG				Gesamt- betrag der Frei- beträge 1 000 DM	Steuer- be- lastete	Steuer- pflichtiges Vermögen	Festge- setzte Vermögen- steuer
Steuer- pflich- tige	1 000 DM	Fälle	1 000 DM		für den Steuer- pflich- tigen	für den Ehe- gatten	für Kinder	wegen Alters oder Erwerbs- unfähigkeit				
11	12	13	14	15	16	17	18	19	20	21	22	23
tätige												
641	79 686	454	24 388	55 298	641	-	-	46	45 644	414	9 345	42
1 422	239 084	1 003	60 271	178 813	1 422	73	11	157	111 996	1 261	66 121	328
1 873	430 476	1 363	102 805	327 671	1 873	482	70	288	182 713	1 741	144 030	719
1 649	464 382	1 252	93 560	370 822	1 649	598	171	275	185 279	1 547	184 729	922
1 423	476 906	1 101	85 600	391 306	1 423	662	214	298	180 339	1 406	210 272	1 051
2 245	977 488	1 828	198 107	779 381	2 245	1 220	580	486	315 319	2 239	462 974	2 315
1 612	886 415	1 338	166 895	719 520	1 612	961	542	392	244 961	1 612	473 756	2 368
3 602	3 153 783	3 126	632 319	2 521 464	3 602	2 364	1 416	981	585 082	3 602	1 934 584	9 668
2 141	4 119 155	1 963	834 688	3 284 467	2 141	1 491	955	697	371 141	2 140	2 912 271	14 537
621	2 605 568	591	484 276	2 121 292	621	438	256	228	108 350	621	2 012 627	10 046
290	2 445 110	280	442 526	2 002 583	290	214	123	116	52 540	290	1 949 897	9 730
114	2 043 245	113	451 846	1 591 399	114	79	58	40	20 120	114	1 571 222	7 856
52	3 221 954	52	497 973	2 723 980	52	43	28	16	9 860	52	2 714 092	13 564
17 685	21 143 251	14 464	4 075 253	17 067 997	17 685	8 625	4 424	4 020	2 413 344	17 039	14 645 920	73 146
ständige												
248	37 194	198	15 882	21 312	248	-	-	34	17 957	139	3 236	14
505	100 996	398	37 324	63 672	505	36	4	100	42 279	415	21 159	105
700	185 029	554	62 206	122 824	700	219	29	181	74 407	616	48 066	240
673	208 078	553	56 928	151 149	673	277	70	174	81 878	602	68 944	344
574	214 636	478	56 732	157 904	574	276	70	182	76 465	565	81 160	405
1 002	474 750	849	125 485	349 265	1 002	584	264	325	151 519	996	197 262	986
753	452 918	655	117 149	335 768	753	488	266	254	123 540	753	211 844	1 059
1 952	1 804 129	1 707	421 647	1 382 481	1 952	1 308	726	709	329 572	1 952	1 051 937	5 257
1 353	2 701 651	1 262	591 399	2 110 252	1 353	955	585	562	243 311	1 353	1 866 269	9 325
424	1 820 120	402	370 052	1 450 068	424	300	153	192	75 340	424	1 374 513	6 863
203	1 759 889	195	344 418	1 415 470	203	158	80	97	38 270	203	1 377 097	6 866
90	1 649 072	89	406 219	1 242 853	90	63	46	36	16 180	90	1 226 628	6 133
43	2 889 804	43	456 211	2 433 593	43	37	26	14	8 570	43	2 424 999	12 119
8 520	14 298 265	7 383	3 061 652	11 236 613	8 520	4 701	2 319	2 860	1 279 288	8 151	9 953 114	49 716
Gewerbetreibende												
100	17 023	78	8 420	8 603	100	-	-	22	7 412	48	1 144	5
205	46 010	175	19 916	26 094	205	18	-	46	17 604	161	8 398	41
334	93 359	260	34 485	58 874	334	135	-	93	37 602	287	21 102	105
317	98 183	260	26 676	71 507	317	166	42	87	41 988	277	29 363	146
282	107 499	236	29 581	77 919	282	154	39	90	39 195	275	38 575	192
487	236 010	413	65 347	170 664	487	295	111	134	71 657	484	98 768	494
355	218 485	303	59 691	158 794	355	245	126	111	58 670	355	99 942	500
891	856 731	779	222 068	634 663	891	599	267	304	143 842	891	490 373	2 451
653	1 310 944	608	277 732	1 033 211	653	451	269	253	114 011	653	918 873	4 590
243	1 062 650	231	236 901	825 749	243	169	87	100	42 130	243	783 496	3 912
136	1 214 609	132	267 045	947 565	136	107	57	58	25 550	136	921 946	4 591
61	1 197 104	60	364 907	832 197	61	41	31	28	10 960	61	821 206	4 106
30	2 265 200	30	388 847	1 876 353	30	27	17	10	6 080	30	1 870 257	9 346
4 095	8 723 809	3 565	2 001 616	6 722 193	4 095	2 407	1 056	1 336	616 701	3 901	6 103 443	30 479
Berufe												
120	16 123	99	5 908	10 215	120	-	-	9	8 545	71	1 612	7
249	43 517	187	12 121	31 396	249	13	-	-	20 272	215	10 997	55
294	70 900	242	19 593	51 306	294	63	-	64	29 159	267	22 000	110
301	89 676	251	22 350	67 327	301	83	27	74	33 157	276	34 022	170
242	88 738	203	22 529	66 209	242	102	23	79	31 090	241	35 013	175
429	197 380	365	48 779	148 601	429	247	135	161	67 792	426	80 605	403
347	200 861	311	46 390	154 471	347	209	124	123	56 300	347	97 995	489
896	795 633	793	167 167	628 466	896	608	411	353	159 900	896	468 121	2 339
568	1 125 463	533	250 044	875 419	568	424	276	261	108 160	568	766 982	3 834
138	555 730	130	85 353	470 377	138	107	53	73	26 460	138	443 849	2 215
46	391 943	45	68 504	323 440	46	35	21	27	9 090	46	314 325	1 572
16	238 040	16	27 746	210 294	16	12	10	4	2 960	16	207 325	1 037
6	278 342	6	16 392	261 948	6	4	4	-	1 080	6	260 866	1 304
3 652	4 092 347	3 181	792 878	3 299 470	3 652	1 907	1 104	1 273	553 965	3 513	2 743 712	13 708

Noch: 5. Unbeschränkt steuerpflichtige natürliche Personen nach Höhe des Gesamtvermögens und nach ausgewählten

Gesamtvermögen von...bis unter...DM	Land- und forstwirtschaftliches Vermögen		Grundvermögen ¹⁾		Betriebsvermögen ^{2) 3)}				Sonstiges Vermögen	
					vor		nach			
	Ansatz § 117 a BewG									
	Fälle	1 000 DM	Fälle	1 000 DM	Fälle	1 000 DM	Fälle	1 000 DM	Fälle	1 000 DM
1	2	3	4	5	6	7	8	9	10	
Nicht										
70 000 - 100 000	.	.	130	6 255	390	36 065
100 000 - 150 000	5	3	327	18 028	12	2 659	.	.	915	119 473
150 000 - 200 000	14	30	498	32 666	13	1 290	.	.	1 173	213 159
200 000 - 250 000	8	19	461	34 538	23	5 356	.	.	976	221 033
250 000 - 300 000	30	60	464	36 249	15	2 665	.	.	847	226 084
300 000 - 400 000	21	94	730	64 753	34	7 081	4	379	1 243	437 113
400 000 - 500 000	14	46	542	57 953	28	10 114	10	1 920	859	373 580
500 000 - 1 Mill.	26	60	1 157	163 517	79	31 796	25	9 409	1 650	1 175 724
1 Mill. - 2,5 Mill.	16	372	634	128 445	66	49 854	26	22 921	788	1 264 776
2,5 Mill. - 5 Mill.	12	63	173	62 156	31	43 998	19	24 314	197	702 077
5 Mill. - 10 Mill.	5	268	75	31 121	19	70 707	13	47 085	87	606 704
10 Mill. - 20 Mill.	.	.	19	15 218	7	62 355	6	44 126	24	332 618
20 Mill. und mehr	-	-	7	8 891	9	320 798
Insgesamt	157	2 331	5 217	659 790	337	292 369	110	153 286	9 158	6 029 205
darunter										
70 000 - 100 000	.	.	95	4 820	280	26 670
100 000 - 150 000	4	3	232	12 859	10	2 157	.	.	648	85 988
150 000 - 200 000	11	29	343	23 307	10	716	-	-	828	154 117
200 000 - 250 000	6	18	333	26 940	19	5 016	.	.	697	160 765
250 000 - 300 000	23	48	336	26 272	9	1 758	.	.	604	162 562
300 000 - 400 000	14	81	527	47 179	26	4 801	3	307	900	321 760
400 000 - 500 000	8	35	404	43 039	20	7 073	7	1 230	630	275 301
500 000 - 1 Mill.	18	54	888	127 641	64	25 817	21	7 101	1 256	913 234
1 Mill. - 2,5 Mill.	12	362	499	101 294	56	42 771	23	19 419	624	1 029 505
2,5 Mill. - 5 Mill.	8	51	142	46 206	28	42 024	18	23 686	161	583 084
5 Mill. - 10 Mill.	4	79	62	26 091	16	69 764	12	47 039	71	501 127
10 Mill. - 20 Mill.	.	.	12	9 911	6	46 818	5	33 224	17	225 287
20 Mill. und mehr	-	-	6	8 131	7	269 850
Insgesamt	114	2 077	3 879	503 689	273	253 196	96	135 138	6 723	4 709 249
Nicht										
70 000 - 100 000	9	15	285	17 506	7	1 890	-	-	909	79 084
100 000 - 150 000	4	6	822	52 467	14	2 021	.	.	2 566	300 130
150 000 - 200 000	14	237	1 239	82 028	22	4 912	.	.	3 245	523 655
200 000 - 250 000	17	71	1 218	89 899	8	1 956	.	.	2 848	587 223
250 000 - 300 000	8	173	1 160	94 225	17	3 873	3	333	2 422	610 722
300 000 - 400 000	22	125	1 715	164 403	37	7 963	7	827	3 443	1 090 980
400 000 - 500 000	13	10	1 256	138 418	29	9 858	8	2 033	2 304	938 976
500 000 - 1 Mill.	47	373	2 806	431 428	82	26 113	24	6 159	4 421	2 799 751
1 Mill. - 2,5 Mill.	33	316	1 509	440 530	74	36 897	25	13 025	1 942	2 670 429
2,5 Mill. - 5 Mill.	12	391	357	194 305	47	69 988	28	38 670	413	1 320 910
5 Mill. - 10 Mill.	9	82	112	93 325	17	69 002	12	45 935	125	804 662
10 Mill. - 20 Mill.	4	15	43	43 310	12	31 409	8	20 409	47	633 257
20 Mill. und mehr	-	-	19	13 096	3	2 847	.	.	19	772 424
Insgesamt	192	1 815	12 541	1 854 942	369	268 729	121	129 271	24 704	13 132 202
darunter Rentner,										
70 000 - 100 000	7	10	245	15 342	4	978	.	-	796	66 581
100 000 - 150 000	3	6	743	43 988	13	1 614	-	-	2 350	275 151
150 000 - 200 000	12	222	1 154	75 063	18	2 926	.	.	3 019	486 941
200 000 - 250 000	16	71	1 124	81 739	6	1 129	-	-	2 647	544 424
250 000 - 300 000	8	173	1 064	84 083	14	2 751	.	.	2 264	570 979
300 000 - 400 000	21	125	1 550	142 618	32	6 599	5	610	3 172	1 003 894
400 000 - 500 000	13	10	1 127	117 623	25	7 356	6	1 141	2 103	859 686
500 000 - 1 Mill.	39	210	2 478	351 673	67	19 827	20	4 126	3 960	2 505 275
1 Mill. - 2,5 Mill.	29	291	1 286	354 157	60	28 606	19	9 263	1 670	2 267 887
2,5 Mill. - 5 Mill.	10	331	275	150 907	37	44 646	20	22 875	316	996 895
5 Mill. - 10 Mill.	7	67	76	60 370	11	32 572	6	20 863	84	543 698
10 Mill. - 20 Mill.	3	15	32	28 082	7	15 261	4	9 810	33	455 128
20 Mill. und mehr	-	-	16	7 221	3	2 847	.	.	16	583 686
Insgesamt	168	1 531	11 170	1 512 865	297	167 112	84	70 424	22 430	11 160 226

1) nur inländisches Grundvermögen - 2) ohne überschuldete Betriebe - 3) einschl. positivem ausländischen Betriebsvermögen

Arten der Beteiligung am Erwerbsleben

Rohvermögen		Schulden und sonstige Abzüge		Gesamtvermögen	Freibeträge nach § 6 VStG				Gesamtbetrag der Freibeträge	Steuerbelastete	Steuerpflichtiges Vermögen	Festgesetzte Vermögensteuer
					für den Steuerpflichtigen	für den Ehegatten	für Kinder	wegen Alters oder Erwerbsunfähigkeit				
Steuerpflichtige	1 000 DM	Fälle	1 000 DM	1 000 DM	Fälle				1 000 DM		1 000 DM	
11	12	13	14	15	16	17	18	19	20	21	22	23
selbständige												
393	42 492	256	8 506	33 986	393	-	-	12	27 687	275	6 109	28
917	138 087	605	22 947	115 140	917	37	.	.	69 717	846	44 962	224
1 173	245 446	809	40 599	204 847	1 173	263	41	107	108 306	1 125	95 964	479
976	256 304	699	36 632	219 672	976	321	101	101	103 401	945	115 785	578
849	262 269	623	28 868	233 401	849	386	144	116	103 874	841	129 112	645
1 243	502 738	979	72 622	430 116	1 243	636	316	161	163 800	1 243	265 712	1 328
859	433 498	683	49 746	383 752	859	473	276	138	121 421	859	261 912	1 309
1 650	1 349 655	1 419	210 672	1 138 983	1 650	1 056	690	272	255 510	1 650	882 647	4 411
788	1 417 504	701	243 288	1 174 216	788	536	370	135	127 830	787	1 046 002	5 211
197	785 448	189	114 224	671 224	197	138	103	36	33 010	197	638 114	3 183
87	685 221	85	98 108	587 113	87	56	43	19	14 270	87	572 800	2 864
24	394 173	24	45 627	348 546	24	16	12	4	3 940	24	344 594	1 723
9	332 150	9	41 762	290 388	9	6	.	.	1 290	9	289 093	1 446
9 165	6 844 986	7 081	1 013 601	5 831 385	9 165	3 924	2 105	1 160	1 134 056	8 888	4 692 806	23 430
Angestellte												
282	31 647	181	7 207	24 440	282	-	-	10	19 886	200	4 419	20
650	99 145	428	17 744	81 401	650	28	.	.	49 295	601	31 781	158
828	177 083	581	32 358	144 725	828	194	29	68	76 728	798	67 585	338
697	188 351	510	31 285	157 066	697	231	77	66	73 987	674	82 725	413
605	188 682	445	22 377	166 305	605	270	97	73	72 690	601	93 316	466
900	369 747	729	58 345	311 402	900	455	248	112	119 110	900	191 855	959
630	319 647	506	39 056	280 591	630	348	192	103	88 461	630	191 818	959
1 256	1 049 619	1 090	184 815	864 805	1 256	808	537	195	194 870	1 256	669 297	3 345
624	1 150 096	562	215 017	935 079	624	439	289	98	101 340	623	833 438	4 150
161	650 729	155	100 618	550 111	161	115	87	27	27 110	161	522 920	2 607
71	574 749	69	95 166	479 583	71	47	37	17	12 000	71	467 549	2 338
17	269 548	17	29 898	239 651	17	10	10	4	2 890	17	236 753	1 184
7	280 382	7	32 870	247 512	7	5	.	.	1 080	7	246 428	1 232
6 728	5 349 425	5 280	866 756	4 482 670	6 728	2 950	1 609	812	839 447	6 539	3 639 884	18 168
erwerbstätige												
912	96 592	451	17 316	79 276	912	-	.	741	76 130	120	2 704	12
2 574	353 148	1 365	25 887	327 261	2 574	55	.	2 229	285 734	1 292	40 280	188
3 254	605 377	1 847	37 937	567 440	3 254	478	.	2 890	400 296	2 817	165 573	827
2 848	676 396	1 792	37 130	639 265	2 848	595	30	2 509	383 392	2 401	254 481	1 270
2 423	706 198	1 562	41 428	664 770	2 423	676	45	2 182	356 609	2 403	306 973	1 533
3 446	1 256 781	2 346	59 318	1 197 463	3 446	1 191	90	3 081	530 705	3 444	665 063	3 325
2 304	1 079 657	1 642	53 924	1 025 733	2 304	867	79	2 063	363 350	2 304	661 247	3 306
4 423	3 241 443	3 459	204 603	3 036 840	4 423	1 617	187	3 923	693 500	4 423	2 341 157	11 704
1 942	3 131 481	1 632	258 904	2 872 578	1 942	819	83	1 679	313 830	1 942	2 557 786	12 779
413	1 550 589	374	140 116	1 410 474	413	185	38	336	67 370	413	1 342 885	6 709
125	942 797	117	101 360	841 438	125	54	18	94	20 340	125	821 040	4 105
47	704 197	45	74 100	630 097	47	18	3	38	7 310	47	622 764	3 103
19	786 820	18	33 261	753 559	19	12	-	16	3 520	19	750 029	3 750
24 730	15 131 477	16 650	1 085 283	14 046 195	24 730	6 567	585	21 781	3 502 086	21 750	10 531 982	52 611
Pensionäre u.ä.												
799	81 919	397	12 375	69 545	799	-	.	727	67 985	54	1 169	5
2 355	319 539	1 237	19 993	299 546	2 355	51	.	2 187	268 094	1 103	30 317	139
3 025	561 147	1 719	33 726	527 421	3 025	453	.	2 841	379 942	2 601	146 011	729
2 647	625 424	1 656	31 011	594 413	2 647	569	21	2 463	364 433	2 205	228 678	1 141
2 265	656 113	1 454	34 797	621 315	2 265	650	35	2 136	340 479	2 245	279 724	1 397
3 174	1 147 474	2 156	44 290	1 103 184	3 174	1 112	52	2 987	497 975	3 172	603 653	3 018
2 103	978 022	1 500	41 787	936 235	2 103	808	46	2 000	339 290	2 103	595 915	2 979
3 961	2 864 062	3 085	147 411	2 716 652	3 961	1 473	118	3 729	634 400	3 961	2 080 298	10 399
1 670	2 634 653	1 391	171 225	2 463 428	1 670	730	45	1 577	279 950	1 670	2 182 657	10 908
316	1 169 773	279	97 244	1 072 528	316	147	16	291	53 780	316	1 018 580	5 088
84	625 694	77	56 451	569 243	84	37	.	79	14 040	84	555 163	2 776
33	492 297	31	44 014	448 283	33	14	3	29	5 450	33	442 818	2 203
16	592 207	15	29 998	562 209	16	10	-	14	3 020	16	559 180	2 796
22 448	12 748 324	14 997	764 322	11 984 002	22 448	6 054	345	21 060	3 248 838	19 563	8 724 163	43 578

6. Unbeschränkt steuerpflichtige natürliche Personen nach Höhe des Gesamtvermögens und nach Haushaltsgröße¹⁾

Gesamtvermögen von...bis unter...DM	Land- und forstwirtschaftliches Vermögen		Grundvermögen ²⁾		Betriebsvermögen ^{3) 4)}				Sonstiges Vermögen	
					vor		nach			
					Ansatz § 117 a BewG					
	Fälle	1 000 DM	Fälle	1 000 DM	Fälle	1 000 DM	Fälle	1 000 DM	Fälle	1 000 DM
	1	2	3	4	5	6	7	8	9	10
Alleinstehende										
70 000 - 100 000	.	.	524	29 893	82	17 176	8	1 020	1 547	147 264
100 000 - 150 000	13	13	1 302	81 750	139	31 042	13	2 777	3 846	478 136
150 000 - 200 000	34	315	1 510	98 309	124	21 068	11	1 156	4 081	684 969
200 000 - 250 000	19	82	1 314	95 270	109	22 619	13	1 836	3 218	686 066
250 000 - 300 000	24	250	1 093	92 370	95	21 690	13	1 480	2 426	633 920
300 000 - 400 000	33	177	1 503	143 345	142	35 845	26	4 727	3 164	1 039 686
400 000 - 500 000	19	84	1 019	116 458	104	32 915	25	6 675	1 999	842 684
500 000 - 1 Mill.	43	228	2 308	368 126	299	115 449	89	31 097	3 898	2 563 222
1 Mill. - 2,5 Mill.	29	419	1 243	375 428	214	157 249	86	68 148	1 696	2 467 746
2,5 Mill. - 5 Mill.	15	139	321	163 009	100	147 755	58	82 778	389	1 236 568
5 Mill. - 10 Mill.	6	94	118	89 257	43	223 324	34	152 524	141	921 721
10 Mill. - 20 Mill.	.	.	57	50 079	30	229 106	24	162 571	61	764 704
20 Mill. und mehr	.	.	14	12 966	4	582 892	3	436 041	16	791 155
Insgesamt	257	2 051	12 326	1 716 260	1 485	1 638 129	403	952 829	26 482	13 257 841
Alleinstehende										
70 000 - 150 000	.	.	6	646	-	-	-	-	13	3 034
150 000 - 200 000	.	.	40	2 897	8	1 954	.	.	79	12 900
200 000 - 250 000	-	-	45	4 372	10	3 255	3	602	85	20 193
250 000 - 300 000	.	.	47	3 251	.	.	.	-	80	21 045
300 000 - 400 000	.	-	74	7 932	11	3 155	.	.	113	38 491
400 000 - 500 000	.	.	64	8 857	7	1 798	.	.	88	36 045
500 000 - 1 Mill.	.	.	123	21 210	15	4 580	3	1 222	146	101 532
1 Mill. - 2,5 Mill.	3	8	66	23 548	16	16 338	10	8 357	77	103 639
2,5 Mill. - 5 Mill.	-	-	21	10 476	7	25 222	6	16 663	22	70 309
5 Mill. - 10 Mill.	-	-	4	2 426	6	41 973
10 Mill. und mehr	.	.	3	1 512	.	.	-	-	3	51 307
Insgesamt	11	109	493	87 127	78	57 731	28	27 945	712	500 468
Ehegatten										
70 000 - 150 000	.	.	70	6 844	16	5 475	3	1 036	127	19 765
150 000 - 200 000	.	.	561	49 035	114	29 039	13	3 811	957	187 054
200 000 - 250 000	12	129	653	57 905	107	26 897	17	1 472	1 087	234 321
250 000 - 300 000	14	30	757	65 434	105	24 431	11	2 117	1 192	310 164
300 000 - 400 000	19	129	1 280	132 953	173	41 146	22	3 062	2 027	679 008
400 000 - 500 000	14	78	1 023	128 711	146	41 837	30	5 901	1 489	625 971
500 000 - 1 Mill.	56	498	2 327	383 478	433	161 733	101	38 006	3 066	2 024 468
1 Mill. - 2,5 Mill.	51	865	1 488	420 357	368	234 943	141	91 168	1 711	2 499 199
2,5 Mill. - 5 Mill.	28	2 071	421	233 130	152	193 713	91	100 377	456	1 516 901
5 Mill. - 10 Mill.	13	240	186	132 752	79	213 141	55	135 302	191	1 258 710
10 Mill. - 20 Mill.	7	106	57	67 249	33	127 225	25	83 928	59	767 234
20 Mill. und mehr	5	336	39	47 708	17	192 208	13	137 050	39	1 689 444
Insgesamt	227	4 518	8 862	1 725 556	1 743	1 291 790	522	603 230	12 401	11 812 240

1) gegliedert nach der Zahl der zusammen veranlagten Personen - 2) nur inländisches Grundvermögen - 3) ohne überschuldete Betriebe - 4) einschl. positivem

Rohvermögen		Schulden und sonstige Abzüge		Gesamtvermögen	Freibeträge nach § 6 VStG				Gesamtbetrag der Freibeträge	Steuerbelastete	Steuerpflichtiges Vermögen	Festgesetzte Vermögensteuer
Steuerpflichtige	1 000 DM				für den Steuerpflichtigen	für den Ehegatten	für Kinder	wegen Alters oder Erwerbsunfähigkeit				
11	12	Fälle	1 000 DM	1 000 DM	Fälle				1 000 DM		1 000 DM	
11	12	13	14	15	16	17	18	19	20	21	22	23
ohne Kind												
1 553	176 278	905	41 704	134 574	1 553	x	x	787	121 774	534	12 049	53
3 855	561 909	2 271	76 344	485 566	3 855	x	x	2 327	377 682	2 553	106 017	516
4 087	783 705	2 558	72 296	711 409	4 087	x	x	2 622	417 103	4 086	292 329	1 461
3 219	781 647	2 172	60 917	720 730	3 219	x	x	2 097	330 068	3 219	389 077	1 945
2 428	726 049	1 669	60 148	665 901	2 428	x	x	1 659	252 910	2 427	411 804	2 058
3 166	1 185 717	2 295	89 810	1 095 907	3 166	x	x	2 182	330 720	3 166	763 651	3 818
2 000	963 625	1 489	74 095	889 530	2 000	x	x	1 393	209 650	2 000	678 887	3 394
3 898	2 964 918	3 107	273 828	2 691 091	3 898	x	x	2 728	409 250	3 898	2 279 918	11 396
1 696	2 909 387	1 464	384 668	2 524 719	1 696	x	x	1 131	175 270	1 696	2 348 621	11 728
389	1 472 361	357	157 158	1 315 203	389	x	x	253	39 880	389	1 275 125	6 361
141	1 160 616	137	190 312	970 304	141	x	x	77	13 720	141	956 514	4 783
61	959 785	61	129 782	830 003	61	x	x	36	6 070	61	823 904	4 120
16	1 240 594	16	61 576	1 179 018	16	x	x	7	1 470	16	1 177 541	5 888
26 509	15 886 593	18 501	1 672 638	14 213 955	26 509	x	x	17 299	2 685 567	24 186	11 515 437	57 521
mit Kind(ern)												
13	3 545	11	1 658	1 887	13	x	13	.	1 825	-	56	-
80	16 178	53	2 468	13 709	80	x	80	.	11 372	70	2 300	11
85	25 285	62	6 017	19 268	85	x	95	9	13 050	83	6 178	31
80	24 396	59	2 193	22 204	80	x	99	9	13 080	80	9 085	45
114	46 814	92	7 438	39 375	114	x	146	10	18 800	114	20 519	103
88	45 015	73	6 152	38 863	88	x	120	7	14 910	88	23 911	120
146	122 332	122	19 527	102 806	146	x	191	27	25 090	146	77 650	388
77	134 899	71	26 669	108 230	77	x	108	9	13 400	77	94 793	474
22	97 548	22	20 071	77 477	22	x	29	4	3 870	22	73 595	368
6	43 756	5	7 431	36 325	6	x	8	-	980	6	35 343	177
3	48 727	3	3 022	45 705	3	x	3	.	470	3	45 233	226
714	608 494	573	102 646	505 848	714	x	892	82	116 847	689	388 663	1 943
ohne Kind												
128	26 778	86	8 157	18 621	128	128	x	58	18 223	-	328	-
960	235 970	599	65 978	169 992	960	960	x	551	154 534	402	14 974	74
1 087	293 914	723	48 406	245 508	1 087	1 087	x	667	203 072	572	41 905	207
1 193	377 826	816	49 834	327 991	1 193	1 193	x	794	238 540	1 181	88 870	443
2 027	814 035	1 469	106 896	707 139	2 027	2 027	x	1 327	403 180	2 027	302 953	1 515
1 489	759 189	1 128	93 752	665 437	1 489	1 489	x	1 012	298 410	1 489	366 285	1 831
3 069	2 444 977	2 542	319 790	2 125 188	3 069	3 069	x	2 022	608 972	3 069	1 514 682	7 571
1 711	2 988 631	1 499	378 848	2 609 784	1 711	1 711	x	1 157	342 090	1 711	2 266 837	11 326
456	1 842 777	424	269 068	1 573 709	456	456	x	288	88 790	456	1 484 679	7 416
191	1 526 105	179	222 031	1 304 074	191	191	x	124	37 390	191	1 266 588	6 333
60	927 633	57	104 944	822 689	60	60	x	38	11 450	60	811 208	4 045
39	1 873 356	38	287 714	1 585 642	39	39	x	24	7 660	39	1 577 958	7 884
12 410	14 111 191	9 560	1 955 417	12 155 774	12 410	12 410	x	8 062	2 412 311	11 197	9 737 267	48 644

ausländischen Betriebsvermögen

Noch: 6. Unbeschränkt steuerpflichtige natürliche Personen nach Höhe des Gesamtvermögens und nach Haushaltsgröße¹⁾

Gesamtvermögen von...bis unter...DM	Land- und forstwirtschaftliches Vermögen		Grundvermögen ²⁾		Betriebsvermögen ^{3) 4)}				Sonstiges Vermögen	
					vor		nach			
					Ansatz § 117 a BewG					
	Fälle	1 000 DM	Fälle	1 000 DM	Fälle	1 000 DM	Fälle	1 000 DM	Fälle	1 000 DM
	1	2	3	4	5	6	7	8	9	10
Ehegatten										
70 000 - 250 000	.	.	75	7 224	23	9 038	.	.	106	31 845
250 000 - 300 000	3	11	90	10 315	20	3 303	.	.	130	37 326
300 000 - 400 000	4	13	181	22 144	44	12 258	9	1 326	254	94 329
400 000 - 500 000	7	463	156	22 575	46	18 115	15	3 600	205	91 085
500 000 - 1 Mill.	10	162	412	76 612	111	47 438	33	13 450	501	364 605
1 Mill. - 2,5 Mill.	3	6	297	63 211	103	69 019	41	25 848	331	530 168
2,5 Mill. - 5 Mill.	4	27	76	34 551	36	73 371	24	44 189	82	292 835
5 Mill. - 10 Mill.	-	-	32	25 130	16	64 545	14	42 405	35	227 983
10 Mill. - 20 Mill.	.	.	18	50 204	7	79 487	6	57 302	20	399 264
20 Mill. und mehr	-	-	6	45 866	3	39 184	3	27 513	6	229 306
Insgesamt	37	1 992	1 343	357 831	409	415 757	153	216 819	1 670	2 298 745
Ehegatten										
70 000 - 300 000	.	.	10	938	15	6 126
300 000 - 400 000	.	.	88	14 025	119	51 072
400 000 - 500 000	3	5	87	9 678	34	15 071	12	3 429	111	53 376
500 000 - 1 Mill.	10	54	276	56 751	76	46 346	24	17 097	338	280 998
1 Mill. - 2,5 Mill.	9	397	195	54 602	74	89 729	41	45 604	216	398 753
2,5 Mill. - 5 Mill.	3	16	72	33 937	31	60 205	23	34 573	74	252 226
5 Mill. - 10 Mill.	.	.	30	29 013	16	61 360	13	39 661	30	185 443
10 Mill. - 20 Mill.	.	.	12	17 004	8	31 283	7	20 586	13	192 763
20 Mill. und mehr	-	-	9	7 648	6	158 653	5	116 620	9	440 262
Insgesamt	32	565	779	223 596	274	472 154	134	278 450	925	1 861 019
Ehegatten										
70 000 - 400 000	.	.	6	706	10	4 106
400 000 - 500 000	.	.	18	3 692	7	2 714	.	.	23	12 532
500 000 - 1 Mill.	4	86	58	13 746	13	8 992	6	3 169	73	55 261
1 Mill. - 2,5 Mill.	7	12	47	12 763	23	22 854	11	11 418	52	81 598
2,5 Mill. - 5 Mill.	.	.	10	7 826	7	12 308	6	6 472	11	39 595
5 Mill. - 10 Mill.	3	190	11	9 024	7	45 648	4	32 668	12	73 841
10 Mill. und mehr	-	-	5	2 104	5	84 865
Insgesamt	18	366	155	49 861	61	111 847	32	66 835	186	351 798

1) gegliedert nach der Zahl der zusammen veranlagten Personen - 2) nur inländisches Grundvermögen - 3) ohne überschuldete Betriebe - 4) einschl. positivem

Rohvermögen		Schulden und sonstige Abzüge		Gesamtvermögen	Freibeträge nach § 6 VStG				Gesamt- betrag der Frei- beträge	Steuer- be- lastete	Steuer- pflichtiges Vermögen	Festge- setzte Vermögen- steuer
Steuer- pflich- tige					für den Steuer- pflich- tigen	für den Ehe- gatten	für Kinder	wegen Alters oder Erwerbs- unfähigkeit				
	1 000 DM	Fälle	1 000 DM	1 000 DM	Fälle				1 000 DM		1 000 DM	
11	12	13	14	15	16	17	18	19	20	21	22	23

mit 1 Kind

106	39 931	87	15 349	24 582	106	106	106	.	22 481	74	2 050	10
130	47 697	106	12 052	35 645	130	130	130	18	28 218	116	7 359	37
254	117 377	208	28 544	88 834	254	254	254	43	56 016	251	32 696	163
205	116 070	172	24 929	91 141	205	205	205	36	45 411	205	45 630	228
501	457 543	445	108 677	348 866	501	501	501	106	112 660	501	235 958	1 179
331	616 311	305	117 203	499 108	331	331	331	51	73 160	331	425 782	2 128
82	370 653	78	96 049	274 604	82	82	82	12	18 070	82	256 493	1 282
35	289 716	35	53 814	235 903	35	35	35	7	7 900	35	227 986	1 137
20	508 066	20	226 242	281 825	20	20	20	.	4 350	20	277 465	1 387
6	303 329	6	65 884	237 446	6	6	6	-	1 260	6	236 183	1 180
1 670	2 866 694	1 462	748 743	2 117 951	1 670	1 670	1 670	286	369 526	1 621	1 747 602	8 732

mit 2 Kindern

15	7 134	13	2 800	4 335	15	15	30	-	4 200	5	127	0
120	65 381	102	23 514	41 867	120	120	240	.	33 808	118	8 000	40
111	66 159	96	16 413	49 746	111	111	222	7	31 530	111	18 162	91
338	333 146	304	95 878	237 268	338	338	676	16	95 690	338	141 404	707
216	496 448	207	163 137	333 311	216	216	432	24	61 831	215	271 378	1 346
74	318 991	73	65 504	253 487	74	74	148	7	21 120	74	232 329	1 161
30	252 052	29	37 640	214 413	30	30	60	.	8 500	30	205 898	1 013
13	230 842	13	53 621	177 221	13	13	26	.	3 690	13	173 525	868
9	563 988	9	114 685	449 303	9	9	18	.	2 570	9	446 728	2 234
926	2 334 142	846	573 190	1 760 952	926	926	1 852	62	262 939	913	1 497 551	7 460

mit 3 und mehr Kindern

10	4 945	8	1 223	3 722	10	10	30	-	3 500	7	218	1
23	16 015	22	5 478	10 537	23	23	74	-	8 400	23	2 128	11
73	72 309	65	19 222	53 087	73	73	235	.	26 920	73	26 129	131
52	104 961	49	23 067	81 893	52	52	167	4	19 220	52	62 646	313
11	53 828	11	16 542	37 286	11	11	35	-	3 990	11	33 291	166
12	115 662	12	32 660	83 002	12	12	38	.	4 390	12	78 608	393
5	99 895	5	9 710	90 185	5	5	16	-	1 820	5	88 362	442
186	467 614	172	107 902	359 711	186	186	595	10	68 240	183	291 382	1 457

ausländischen Betriebsvermögen

7. Unbeschränkt steuerpflichtige nichtnatürliche Personen nach Höhe des Gesamtvermögens und nach Rechtsform

Gesamtvermögen von...bis unter...DM	Steuer- pflichtige	Roh- vermögen	Gesamt- vermögen	Steuer- pflichtiges Vermögen	Festgesetzte Vermögen- steuer
Rechtsform	1 000 DM				
	1	2	3	4	5
20 000 - 30 000	55	1 634	1 371	1 306	8
30 000 - 40 000	48	1 723	1 693	1 614	10
40 000 - 50 000	33	1 547	1 470	1 439	9
50 000 - 70 000	86	5 219	5 122	5 048	30
70 000 - 100 000	100	8 975	8 470	8 372	50
100 000 - 150 000	158	19 872	19 521	19 425	117
150 000 - 250 000	208	41 236	40 762	40 660	244
250 000 - 500 000	334	124 596	121 593	121 441	729
500 000 - 1 Mill.	283	202 015	201 339	201 234	1 207
1 Mill. - 2,5 Mill.	264	421 339	420 938	420 836	2 525
2,5 Mill. - 5 Mill.	132	465 315	464 755	464 707	2 788
5 Mill. - 10 Mill.	77	519 300	519 300	519 275	3 116
10 Mill. - 20 Mill.	42	617 746	610 530	610 516	3 663
20 Mill. - 50 Mill.	29	965 292	965 292	965 283	5 792
50 Mill. - 100 Mill.	18	1 269 086	1 269 086	1 269 081	7 614
100 Mill. - 200 Mill.	8	1 141 823	1 141 823	1 141 821	6 851
200 Mill. und mehr	13	7 862 402	7 862 402	7 862 396	47 174
Insgesamt	1 888	13 669 120	13 655 465	13 654 454	81 927
AG, KGaA	72	6 235 793	6 235 793	6 235 765	37 415
GmbH	1 619	4 293 992	4 293 992	4 293 389	25 760
Erwerbs- und Wirtschafts- genossenschaften	25	459 777	459 777	459 769	2 759
Versicherungsvereine auf Gegenseitigkeit	3	57 913	57 913	57 912	347
Kreditanstalten des öffentlichen Rechts	3	1 833 881	1 833 881	1 833 879	11 003
Betriebe im Eigentum von jur. Personen des öffentlichen Rechts	6	717 939	717 939	717 936	4 308
Sonstige nichtnatürliche Personen	160	69 826	56 171	55 804	335

8. Beschränkt steuerpflichtige natürliche und nichtnatürliche Personen nach Höhe des Inlandsvermögens und nach ausgewählten Vermögensarten

Inlandsvermögen von...bis unter...DM	Grundvermögen		Betriebsvermögen ¹⁾				Sonstiges Inlands- vermögen	
			vor		nach			
			Ansatz					
			§ 117 a BewG					
	Fälle	1 000 DM	Fälle	1 000 DM	Fälle	1 000 DM	Fälle	1 000 DM
1	2	3	4	5	6	7	8	
20 000 - 30 000	99	4 118						
30 000 - 40 000	83	3 258						
40 000 - 50 000	77	5 633	3	864				
50 000 - 70 000	68	5 125						
70 000 - 100 000	73	7 526						
100 000 - 150 000	73	11 716	4	2 730	4	548		
150 000 - 250 000	81	20 284					5	1 049
250 000 - 500 000	48	20 699	4	3 443	4	1 082		
500 000 - 1 Mill.	18	14 351	5	6 275	4	3 200		
1 Mill. und mehr	6	3 550	9	238 827	8	176 118		
Insgesamt	626	96 261	32	255 313	25	181 388	15	3 971
darunter nichtnatürliche Personen	19	4 483	6	26 034	6	17 275	3	350

Inlandsvermögen von...bis unter...DM	Rohvermögen ²⁾		Schulden und sonstige Abzüge		Inlands- vermögen	Steuer- pflichtiges Vermögen	Festgesetzte Vermögensteuer	
	Steuer- pflichtige	1 000 DM	Fälle	1 000 DM	1 000 DM		Steuer- pflichtige	1 000 DM
	9	10	11	12	13	14	15	16
20 000 - 30 000	101	4 174	46	1 679	2 495	2 446	101	12
30 000 - 40 000	84	3 304	40	381	2 923	2 881	84	14
40 000 - 50 000	78	5 698	41	2 168	3 529	3 491	78	18
50 000 - 70 000	71	5 313	50	1 126	4 187	4 156	71	21
70 000 - 100 000	75	7 733	46	1 429	6 304	6 263	75	32
100 000 - 150 000	77	12 263	68	2 947	9 317	9 278	77	46
150 000 - 250 000	86	21 563	63	4 721	16 842	16 804	86	85
250 000 - 500 000	50	21 836	37	3 915	17 921	17 896	50	92
500 000 - 1 Mill.	21	19 007	14	4 330	14 678	14 667	21	75
1 Mill. und mehr	9	180 841	7	10 807	170 035	170 030	9	867
Insgesamt	652	281 733	412	33 502	248 230	247 912	652	1 261
darunter nichtnatürliche Personen	27	22 108	5	355	21 754	21 741	27	130

1) ohne überschuldete Betriebe - 2) einschl. überschuldeter Betriebe

II. Einheitswerte der gewerblichen Betriebe

1. Einheitswerte der gewerblichen Betriebe nach Wirtschaftszweig

Ab- schnitt / Unter- abschnitt	Wirtschaftszweig	Gewerbe- betriebe	Anlage- vermögen ¹⁾	Umlauf- vermögen	Roh- betriebs- vermögen	Schulden und sonstige Abzüge	Ver- günstigungen für Schachtel- gesellschaften	Einheits- wert
		1	2	3	4	5	6	7
Mill. DM								
A - O	Wirtschaftszweige, insgesamt.....	19 190	63 190,3	175 464,4	239 622,5	196 408,6	6 208,3	35 310,2
A - B	Land- und Forstwirtschaft, Fischerei und Fischzucht	2	3,2	6,8	10,1	4,2	-	5,9
C	Bergbau und Gewinnung von Steinen und Erden	8	3,2	6,8	10,1	4,2	-	5,9
D	Verarbeitendes Gewerbe	2 686	7 907,5	14 584,7	22 723,6	14 041,0	467,0	8 071,6
DA	Ernährungsgewerbe und Tabakverarbeitung	238	1 050,6	1 451,2	2 566,0	1 552,0	141,0	866,0
DB	Textil- und Bekleidungsgewerbe	125	427,0	619,4	1 056,8	755,4	0,2	271,9
DC	Ledergewerbe	19	2,9	7,1	10,2	6,8	-	3,4
DD	Holzgewerbe (ohne Herstellung von Möbeln)	75	23,8	76,5	101,0	76,8	-	24,2
DE	Papier-, Verlags- und Druck- gewerbe	579	2 490,6	2 484,0	5 008,4	2 513,5	119,0	2 365,7
DF	Kokerei, Mineralölverarb., Herst. u. Verarb. von Spalt- u. Brutstoffen ...	2	3,2	6,8	10,1	4,2	-	5,9
DG	Chemische Industrie	109	1 786,1	4 773,8	6 633,5	4 129,0	97,3	2 349,0
DH	Herstellung von Gummi- und Kunststoffwaren	87	132,3	359,1	496,0	312,7	0,3	182,7
DI	Glasgewerbe, Keramik, Verarb. von Steinen und Erden	102	147,5	270,6	420,8	226,0	0,8	194,0
DJ	Metallerzeugung und -bearbeitung, Herst. von Metallerzeugnissen	366	497,8	810,4	1 320,3	967,1	8,2	339,5
DK	Maschinenbau	2	3,2	6,8	10,1	4,2	-	5,9
DL	Herstellung von Büromaschinen, Datenverarbeitungsgeräten und -einrichtungen; Elektrotechnik, Feinmechanik und Optik	512	825,3	2 272,0	3 116,9	2 172,3	69,1	867,0
DM	Fahrzeugbau	29	125,0	44,5	169,7	98,8	5,1	65,8
DN	Herstellung von Möbeln, Schmuck, Musikinstrumenten, Sportgeräten, Spielwaren u. sonst. Erzeugnissen; Recycling	223	44,4	153,8	201,3	131,7	0,3	68,7
E	Energie- und Wasserversorgung	2	3,2	6,8	10,1	4,2	-	5,9
F	Baugewerbe	2 258	953,3	4 502,7	5 514,0	4 060,2	17,2	1 415,6
G	Handel; Instandhaltung und Reparatur von Kraftfahrzeugen und Gebrauchsgütern.....	4 970	1 903,2	6 337,7	8 313,3	5 499,6	39,3	2 760,1
H	Gastgewerbe	426	138,5	288,2	429,4	129,1	0,2	299,9
I	Verkehr und Nachrichten- übermittlung	578	311,0	530,4	855,7	589,5	8,2	255,7

1) einschl. ausländischer Betriebsgrundstücke

Noch: 1. Einheitswerte der gewerblichen Betriebe nach Wirtschaftszweig

Ab- schnitt / Unter- abschnitt	Wirtschaftszweig	Gewerbe- betriebe	Anlage- vermögen ¹⁾	Umlauf- vermögen	Roh- betriebs- vermögen	Schulden und sonstige Abzüge	Ver- günstigungen für Schachtel- gesellschaften	Einheits- wert
		1	2	3	4	5	6	7
J	Kredit- und Versicherungsgewerbe	327	34 120,0	132 235,5	166 625,0	156 596,1	1 307,6	7 535,3
K	Grundstücks- und Wohnungswesen, Vermietung beweglicher Sachen, Erbringung von Dienstleistungen überwiegend für Unternehmen	6 661	11 472,1	13 817,8	25 527,0	9 808,7	3 881,4	11 555,7
L	Öffentliche Verwaltung, Verteidigung, Sozialversicherung	-	-	-	-	-	-	-
M	Erziehung und Unterricht	68	8,7	33,6	43,1	19,7	-	12,9
N	Gesundheits-, Veterinär- und Sozialwesen	424	158,9	298,0	462,2	315,3	0,4	144,4
O	Erbringung von sonstigen öffentlichen und persönlichen Dienstleistungen ...	673	254,9	490,0	771,8	530,5	9,1	220,4
%								
A - O.....		100,0	100,0	100,0	100,0	100,0	100,0	100,0
A - B.....	
C.....		0,0	0,0	0,0	0,0	0,0	.	0,0
D.....		14,0	12,5	8,3	9,5	7,1	7,5	22,9
DA.....		1,2	1,7	0,8	1,1	0,8	2,3	2,5
DB.....		0,7	0,7	0,4	0,4	0,4	0,0	0,8
DC.....		0,1	0,0	0,0	0,0	0,0	-	0,0
DD.....		0,4	0,0	0,0	0,0	0,0	.	0,1
DE.....		3,0	3,9	1,4	2,1	1,3	1,9	6,7
DF.....	
DG.....		0,6	2,8	2,7	2,8	2,1	1,6	6,7
DH.....		0,5	0,2	0,2	0,2	0,2	0,0	0,5
DI.....		0,5	0,2	0,2	0,2	0,1	0,0	0,5
DJ.....		1,9	0,8	0,5	0,6	0,5	0,1	1,0
DK.....	
DL.....		2,7	1,3	1,3	1,3	1,1	1,1	2,5
DM.....		0,2	0,2	0,0	0,1	0,1	0,1	0,2
DN.....		1,2	0,1	0,1	0,1	0,1	0,0	0,2
E.....	
F.....		11,8	1,5	2,6	2,3	2,1	0,3	4,0
G.....		25,9	3,0	3,6	3,5	2,8	0,6	7,8
H.....		2,2	0,2	0,2	0,2	0,1	0,0	0,8
I.....		3,0	0,5	0,3	0,4	0,3	0,1	0,7
J.....		1,7	54,0	75,4	69,5	79,7	21,1	21,3
K.....		34,7	18,2	7,9	10,7	5,0	62,5	32,7
L.....		.	-	-	.	-	.	-
M.....		0,4	0,0	0,0	0,0	0,0	.	0,0
N.....		2,2	0,3	0,2	0,2	0,2	0,0	0,4
O.....		3,5	0,4	0,3	0,3	0,3	0,1	0,6

2. Einheitswerte der gewerblichen Betriebe - natürliche und nichtnatürliche Personen - nach Wirtschaftszweig

Nr. der Systematik	Wirtschaftszweig	Ge- werbe- betrie- be	Anlagevermögen					
			ins- gesamt	immate- rielle Vermö- gens- gegen- stände	Finanz- anlagen	Sachanlagen		
						Betriebs- grund- stücke § 99 Abs. 1 BewG ¹⁾	Boden- schätze	Maschinen, techn. u. a. Anlagen, incl. im Bau befindlicher
		1	2	3	4	5	6	7
0-9	Insgesamt	19 190	63 190 263	1 911 008	34 258 522	4 204 703	1 263	22 814 767
01-02	Land- und Forstwirtschaft	97	53 633	664	13 481	5 624	-	33 864
01	Landwirtschaft, gewerbliche Jagd	-	-	-	-	-	-	-
02	Forstwirtschaft	-	-	-	-	-	-	-
05	Fischerei und Fischzucht	-	-	-	-	-	-	-
10-14	Bergbau und Gewinnung von Steinen und Erden	8	3 203	3	25	289	50	2 836
10	Kohlenbergbau, Torfgewinnung	-	-	-	-	-	-	-
11	Gewinnung von Erdöl und Erdgas, Erbringung damit verbundener Dienstleistungen	-	-	-	-	-	-	-
12	Bergbau auf Uran- u. Thoriumerze	-	-	-	-	-	-	-
13	Erzbergbau	-	-	-	-	-	-	-
14	Gewinnung von Steinen und Erden, sonstiger Bergbau	-	-	-	-	-	-	-
15-37	Verarbeitendes Gewerbe	2 686	7 907 483	926 179	2 870 833	1 022 858	913	3 086 700
15-16	Ernährungsgewerbe und Tabakverarbeitung	238	1 050 618	58 074	411 419	132 016	48	449 061
15	Ernährungsgewerbe	235	1 019 569	58 074	389 783	123 017	48	448 647
16	Tabakverarbeitung	3	31 048	-	21 635	8 999	-	414
17-18	Textil- und Bekleidungsgewerbe	125	427 025	35 801	57 597	75 175	864	257 588
17	Textilgewerbe	56	339 921	10 004	14 904	69 044	864	245 105
18	Bekleidungsgewerbe	69	87 105	25 798	42 693	6 131	-	12 483
19	Ledergewerbe	19	2 877	336	454	700	-	1 387
20	Holzgewerbe (o. Herst. v. Möbeln)	75	23 849	545	3 329	7 882	-	12 093
21-22	Papier-, Verlags- u. Druckgewerbe	579	2 490 588	129 121	1 610 438	115 386	-	635 643
21	Papiergewerbe	49	556 882	17 861	181 586	65 343	-	292 092
22	Verlagsgewerbe, Druckgewerbe, Vervielfältigung v. bespielten Ton-, Bild- und Datenträgern	530	1 933 706	111 260	1 428 852	50 043	-	343 551
23	Kokerei, Mineralölverarbeitung, Herstellung u. Verarbeitung von Spalt- und Brutstoffen	-	-	-	-	-	-	-
24	Chemische Industrie	109	1 786 102	526 552	318 792	337 842	-	602 916
25	Herstellung von Gummi- und Kunststoffwaren	87	132 309	4 387	16 906	12 415	-	98 601
26	Glasgewerbe, Keramik, Verarbeitung von Steinen u. Erden	102	147 471	12 792	36 621	39 781	-	58 277

1) einschl. ausländischer Betriebsgrundstücke

Umlaufvermögen				Roh- betriebs- vermögen	Schulden und sonstige Abzüge			Einheits- wert	
ins- gesamt	Vorrats- vermögen	Forde- rungen u. sonst. Vermögens- gegen- stände	Wert- papiere, Schecks, Kassen- best. und Guthaben		insgesamt	Verbind- lichkeiten	Rück- stellungen		
1 000 DM					Betriebe	1 000 DM	1 000 DM		
8	9	10	11	12	13	14	15	16	17
175 464 437	13 066 710	121 834 294	40 563 433	239 622 507	17 782	196 408 573	183 160 196	13 248 377	35 310 150
99 308	15 847	68 306	15 155	154 720	94	100 567	82 139	18 428	53 526
6 828	430	4 203	2 195	10 132	7	4 196	2 893	1 303	5 927
		-					-		-
14 584 740	3 989 256	7 344 699	3 250 785	22 723 642	2 566	14 040 992	9 868 484	4 172 508	8 071 618
1 451 157	367 989	915 676	167 492	2 565 999	215	1 551 991	1 334 006	217 985	866 046
1 368 170	364 354	870 514	133 302	2 451 951	212	1 543 041	1 329 163	213 879	761 461
82 986	3 635	45 161	34 190	114 047	3	8 949	4 843	4 106	104 585
619 404	213 525	334 819	71 060	1 056 768	120	755 393	683 937	71 456	271 894
406 666	129 208	251 388	26 070	754 455	55	554 480	505 583	48 897	172 751
212 737	84 317	83 431	44 989	302 314	65	200 913	178 354	22 559	99 143
7 142	2 618	3 292	1 232	10 170	18	6 767	5 645	1 122	3 360
76 462	20 306	46 842	9 314	100 994	69	76 759	65 438	11 320	24 227
2 483 995	467 840	1 349 865	666 290	5 008 366	561	2 513 505	2 134 149	379 356	2 365 705
926 294	179 414	548 783	198 097	1 491 636	49	1 046 117	926 053	120 064	337 275
1 557 702	288 426	801 083	468 193	3 516 729	512	1 467 388	1 208 096	259 293	2 028 430
4 773 779	1 187 143	1 918 619	1 668 017	6 633 504	102	4 129 045	1 748 533	2 380 512	2 348 957
359 050	61 354	222 881	74 815	496 000	85	312 654	282 641	30 013	182 708
270 583	77 366	113 756	79 461	420 772	99	226 002	168 259	57 743	194 018

Noch: 2. Einheitswerte der gewerblichen Betriebe - natürliche und nichtnatürliche Personen - nach Wirtschaftszweig

Nr. der Systematik	Wirtschaftszweig	Gewerbe- betriebe	Anlagevermögen					
			ins- gesamt	imma- terielle Vermö- gens- gegen- stände	Finanz- anlagen	Sachanlagen		
						Betriebs- grund- stücke § 99 Abs. 1 BewG ¹⁾	Boden- schätze	Maschinen, techn. u. a. Anlagen, incl. im Bau befindlicher
1 000 DM								
1	2	3	4	5	6	7		
27-28	Metallerzeugung und -bearbeitung, Herstellung von Metallerzeugnissen	366	497 763	15 170	68 626	75 843	-	338 124
27	Metallerzeugung u. -bearbeitung	34	94 335	1 175	14 680	21 390	-	57 090
28	Herst. von Metallerzeugnissen	332	403 431	13 996	53 947	54 454	-	281 034
29	Maschinenbau							
30-33	Herstellung von Büromaschinen, Datenverarbeitungsgeräten und -einrichtungen; Elektrotechnik, Feinmechanik und Optik	512	825 282	103 619	236 131	141 219	-	344 313
30	Herstellung v. Büromaschinen, Datenverarbeitungsgeräten und -einrichtungen	34	34 535	2 417	8 892	5 277	-	17 949
31	Herstellung von Geräten der Elektrizitätserzeugung, -ver- teilung u.ä.	115	366 278	9 631	100 122	79 411	-	177 114
32	Rundfunk-, Fernseh- und Nachrichtentechnik	110	292 311	74 495	97 665	30 071	-	90 080
33	Medizin-, Meß-, Steuer- und Regelungstechnik, Optik	253	132 158	17 077	29 452	26 460	-	59 169
34-35	Fahrzeugbau	29	124 965	3 178	16 285	9 263	-	96 239
34	Herstellung von Kraftwagen und Kraftwagenteilen	23	124 014	3 148	16 285	8 631	-	95 950
35	Sonstiger Fahrzeugbau	6	951	30		632	-	289
36-37	Herstellung von Möbeln, Schmuck, Musikinstrumenten, Sportgeräten, Spielwaren u. sonst. Erzeugnissen; Recycling	223	44 424	1 684	6 103	6 448	-	30 189
36	Herstellung v. Möbeln, Schmuck, Musikinstrumenten, Sportgeräten, Spielwaren und sonstigen Erzeugnissen	223	44 424	1 684	6 103	6 448	-	30 189
37	Recycling							
40-41	Energie- und Wasserversorgung							
40	Energieversorgung							
41	Wasserversorgung							
45	Baugewerbe	2 258	953 268	33 588	315 932	154 549	43	449 156
50-52	Handel; Instandhaltung und Reparatur v. Kraftfahrzeugen u. Gebrauchsgütern	4 970	1 903 203	342 097	418 227	305 017	60	837 802
50	Kraftfahrzeughandel; Instand- haltung und Reparatur von Kraftfahrzeugen; Tankstellen	547	213 495	5 281	32 935	63 753	-	111 526
51	Handelsvermittlung und Groß- handel (ohne Handel mit Kfz.)	1 713	795 575	129 330	181 833	146 381	40	337 991
52	Einzelhandel (ohne Handel mit Kfz. und ohne Tankstellen); Reparatur von Gebrauchsgütern	2 710	894 133	207 486	203 459	94 883	20	388 285

1) einschl. ausländischer Betriebsgrundstücke

Umlaufvermögen				Roh- betriebs- vermögen	Schulden und sonstige Abzüge				Einheits- wert
ins- gesamt	Vorrats- vermögen	Forde- rungen u. sonst. Vermögens- gegen- stände	Wert- papiere, Schecks, Kassen- best. und Guthaben		insgesamt		Verbind- lichkeiten	Rück- stellun- gen	
1 000 DM					Betriebe	1 000 DM	1 000 DM		
8	9	10	11	12	13	14	15	16	17
810 444	331 119	382 818	96 507	1 320 273	354	967 109	849 380	117 729	339 519
136 352	48 713	62 390	25 249	231 142	34	156 209	141 521	14 688	74 925
674 092	282 406	320 428	71 258	1 089 131	320	810 900	707 859	103 041	264 594
2 272 011	767 887	1 261 826	242 298	3 116 871	490	2 172 339	1 558 947	613 392	866 992
125 890	42 312	76 681	6 897	165 436	32	98 013	67 353	30 660	58 405
1 252 486	447 145	742 025	63 316	1 623 233	110	1 278 415	855 199	423 216	281 386
448 053	137 317	217 052	93 684	747 561	104	458 745	389 773	68 972	285 656
445 581	141 113	226 068	78 400	580 641	244	337 166	246 622	90 544	241 545
44 450	19 159	17 050	8 241	169 748	28	98 836	87 007	11 829	65 791
42 505	18 540	15 954	8 011	166 845	22	97 039	85 661	11 378	64 687
1 945	620	1 096	229	2 902	6	1 796	1 346	451	1 104
153 820	39 269	68 756	45 795	201 294	214	131 728	110 676	21 052	68 675
153 820	39 269	68 756	45 795	201 294	214	131 728	110 676	21 052	68 675
	-	-	-	-	-	-	-	-	-
4 502 661	1 168 128	2 469 583	864 950	5 513 985	2 134	4 060 219	3 267 876	792 343	1 415 550
6 337 714	2 239 938	3 011 445	1 086 331	8 313 338	4 706	5 499 562	4 809 524	690 038	2 760 060
850 637	444 276	281 174	125 187	1 070 936	519	695 925	630 122	65 803	371 179
2 820 767	708 992	1 562 967	548 808	3 638 161	1 586	2 491 253	2 112 385	378 868	1 106 386
2 666 308	1 086 669	1 167 304	412 335	3 604 240	2 601	2 312 385	2 067 017	245 368	1 282 495

Noch: 2. Einheitswerte der gewerblichen Betriebe - natürliche und nichtnatürliche Personen - nach Wirtschaftszweig

Nr. der Systematik	Wirtschaftszweig	Ge- werbe- betrie- be	Anlagevermögen					
			ins- gesamt	immate- rielle Vermö- gens- gegen- stände	Finanz- anlagen	Sachanlagen		
						Betriebs- grund- stücke § 99 Abs. 1 BewG ¹⁾	Boden- schätze	Maschinen, techn. u. a. Anlagen, incl. im Bau befindlicher
		1	2	3	4	5	6	7
55	Gastgewerbe	426	138 455	11 184	48 714	16 621	103	61 833
60-64	Verkehr und Nachrichtenübermittlung	578	310 974	11 084	33 213	50 278	-	216 399
60	Landverkehr; Transport in Rohr- leitungen	258	123 283	5 788	10 980	14 607	-	91 908
61	Schifffahrt	41	24 660	91	484	78	-	24 007
62	Luftfahrt	5	896	15	-	49	-	832
63	Hilfs- und Nebentätigkeiten für den Verkehr; Verkehrsvermittlung	271	160 173	5 189	21 749	35 544	-	97 691
64	Nachrichtenübermittlung	3	1 962	1	-	-	-	1 961
65-67	Kredit- und Versicherungsgewerbe	327	34 119 979	24 491	23 104 529	284 411	-	10 706 548
65	Kreditgewerbe	65	29 774 219	1 755	19 093 150	154 122	-	10 525 192
66	Versicherungsgewerbe	22	4 029 589	11 475	3 784 453	95 989	-	137 672
67	Mit dem Kredit- und Versicherungs- gewerbe verbundene Tätigkeiten	240	316 170	11 261	226 926	34 300	-	43 683
70-74	Grundstücks- u. Wohnungswesen, Vermietung beweglicher Sachen, Erbringung von Dienstleistungen überwiegend für Unternehmen	6 661	11 472 136	145 265	6 809 615	1 957 362	84	2 559 810
70	Grundstücks- u. Wohnungswesen	1 803	2 454 468	24 775	772 363	1 400 507	84	256 739
71	Vermietung beweglicher Sachen ohne Bedienungspersonal	321	690 361	21 996	66 172	13 928	-	588 265
72	Datenverarbeitung u. Datenbanken	217	85 444	13 820	13 530	5 628	-	52 466
73	Forschung und Entwicklung	56	15 860	631	879	1 899	-	12 451
74	Erbringung von Dienstleistungen überwiegend für Unternehmen	4 264	8 226 004	84 043	5 956 671	535 400	-	1 649 890
75	Öffentliche Verwaltung, Verteidigung, Sozialversicherung	-	-	-	-	-	-	-
80	Erziehung und Unterricht	68	8 742	284	350	-	-	8 108
85	Gesundheits-, Veterinär- und Sozialwesen	424	158 939	15 935	10 007	64 555	10	68 432
90-93	Erbringung von sonstigen öffentlichen und persönlichen Dienstleistungen	673	254 909	53 498	45 900	15 460	-	140 051
90	Abwasser- u. Abfallbeseitigung und sonstige Entsorgung	45	27 595	921	4 645	400	-	21 629
91	Interessenvertretungen sowie kirchl. u. sonst. religiöse Vereinigungen (ohne Sozialwesen und Sport)	9	2 926	257	1 271	25	-	1 373
92	Kultur, Sport und Unterhaltung	421	183 610	48 127	30 005	6 184	-	99 294
93	Erbringung von sonstigen Dienst- leistungen	198	40 779	4 193	9 978	8 852	-	17 756

1) einschl. ausländischer Betriebsgrundstücke

Umlaufvermögen				Roh- betriebs- vermögen	Schulden und sonstige Abzüge			Einheits- wert	
ins- gesamt	Vorrats- vermögen	Forde- rungen u. sonst. Vermögens- gegen- stände	Wert- papiere, Schecks, Kassen- best. und Guthaben		insgesamt	Verbind- lichkeiten	Rück- stellungen		
1 000 DM					Betriebe	1 000 DM	1 000 DM		
8	9	10	11	12	13	14	15	16	17
288 186	10 505	229 066	48 615	429 395	395	129 108	98 345	30 763	299 861
530 381	10 878	362 845	156 658	855 744	535	589 514	517 408	72 106	255 733
223 992	4 363	174 264	45 365	354 251	245	242 050	218 308	23 742	109 451
11 661	552	8 337	2 772	36 899	40	24 940	20 577	4 363	11 892
20 841	382	10 035	10 424	21 966	5	11 732	4 648	7 084	10 186
269 246	5 566	167 686	95 994	436 030	242	305 185	268 865	36 320	123 211
4 639	15	2 522	2 102	6 601	3	5 608	5 010	598	993
132 235 571	3 960 189	100 582 125	27 693 257	166 624 951	299	156 596 115	151 080 776	5 515 339	7 535 305
127 638 626	3 661 251	98 134 755	25 842 620	157 675 777	60	149 407 143	148 103 310	1 303 833	6 248 725
3 173 158	286 781	1 347 645	1 538 732	7 205 858	21	6 058 473	1 899 990	4 158 483	685 794
1 423 787	12 157	1 099 725	311 905	1 743 316	218	1 130 499	1 077 476	53 023	600 786
13 817 765	1 146 742	6 115 431	6 555 592	25 527 012	5 998	9 808 710	8 587 662	1 221 048	11 555 667
3 258 907	477 668	1 465 055	1 316 184	5 849 438	1 594	3 352 897	2 993 644	359 253	2 278 958
309 175	15 160	256 430	37 585	1 011 551	289	613 796	559 488	54 308	183 251
583 566	86 462	462 256	34 848	671 417	193	426 880	357 825	69 054	240 509
49 082	12 682	20 632	15 768	65 773	50	40 488	33 936	6 552	25 269
9 617 036	554 771	3 911 057	5 151 208	17 928 832	3 872	5 374 650	4 642 768	731 881	8 827 680
-	-	-	-	-	-	-	-	-	-
33 567	1 944	24 306	7 317	43 083	55	19 723	13 998	5 725	12 887
297 984	12 461	147 048	138 475	462 159	356	315 286	282 111	33 175	144 373
489 972	92 144	256 037	141 791	771 762	624	530 455	460 914	69 541	220 388
57 281	1 159	41 896	14 226	86 411	42	60 925	53 695	7 229	25 002
8 432	717	1 554	6 161	11 739	6	7 256	5 427	1 829	4 477
338 444	80 036	168 788	89 620	543 029	390	377 255	327 094	50 160	145 775
85 814	10 232	43 799	31 783	130 583	186	85 019	74 698	10 322	45 133

2.a) Einheitswerte der gewerblichen Betriebe - natürliche Personen - nach Wirtschaftszweig

Nr. der Systematik	Wirtschaftszweig	Gewerbe- betrie- be	Anlagevermögen					
			ins- gesamt	imma- terielle Vermö- gens- gegen- stände	Finanz- anlagen	Sachanlagen		
						Betriebs- grund- stücke § 99 Abs. 1 BewG ¹⁾	Boden- schätze	Maschinen, techn. u. a. Anlagen, incl. im Bau befindlicher
		1	2	3	4	5	6	7
0-9	Insgesamt	4 798	993 453	64 420	186 251	124 507	20	618 255
01-02	Land- und Forstwirtschaft	28	32 001	66	12 144	3 431	-	16 360
01	Landwirtschaft, gewerbliche Jagd	28	32 001	66	12 144	3 431	-	16 360
02	Forstwirtschaft	-	-	-	-	-	-	-
05	Fischerei und Fischzucht	-	-	-	-	-	-	-
10-14	Bergbau und Gewinnung von Steinen und Erden	-	-	-	-	-	-	-
10	Kohlenbergbau, Torfgewinnung	-	-	-	-	-	-	-
11	Gewinnung von Erdöl und Erdgas, Erbringung damit verbundener Dienstleistungen	-	-	-	-	-	-	-
12	Bergbau auf Uran- u. Thoriumerze	-	-	-	-	-	-	-
13	Erzbergbau	-	-	-	-	-	-	-
14	Gewinnung von Steinen und Erden, sonstiger Bergbau	-	-	-	-	-	-	-
15-37	Verarbeitendes Gewerbe	566	180 348	3 824	24 670	31 092	-	120 762
15-16	Ernährungsgewerbe und Tabakverarbeitung	57	30 328	552	3 156	3 350	-	23 270
15	Ernährungsgewerbe	57	30 328	552	3 156	3 350	-	23 270
16	Tabakverarbeitung	-	-	-	-	-	-	-
17-18	Textil- und Bekleidungsgewerbe	31	2 043	40	18	6	-	1 979
17	Textilgewerbe	8	1 225	6	1	-	-	1 218
18	Bekleidungsgewerbe	23	819	35	17	6	-	761
19	Ledergewerbe	10	884	81	7	329	-	467
20	Holzgewerbe (o. Herst. v. Möbeln)	17	2 903	34	3	1 042	-	1 824
21-22	Papier-, Verlags- u. Druckgewerbe	92	42 815	522	3 001	5 610	-	33 682
21	Papiergewerbe	5	7 183	6	1 022	3 228	-	2 927
22	Verlagsgewerbe, Druckgewerbe, Vervielfältigung v. bespielten Ton-, Bild- und Datenträgern	87	35 631	516	1 978	2 382	-	30 755
23	Kokerei, Mineralölverarbeitung, Herstellung u. Verarbeitung von Spalt- und Brutstoffen	-	-	-	-	-	-	-
24	Chemische Industrie	10	4 985	29	176	3 481	-	1 299
25	Herstellung von Gummi- und Kunststoffwaren	10	6 170	56	3 948	613	-	1 553
26	Glasgewerbe, Keramik, Verarbeitung von Steinen u. Erden	19	7 109	517	501	966	-	5 125

1) einschl. ausländischer Betriebsgrundstücke

Umlaufvermögen				Roh- betriebs- vermögen	Schulden und sonstige Abzüge			Einheits- wert	
ins- gesamt	Vorrats- vermögen	Forde- rungen u. sonst. Vermögens- gegen- stände	Wert- papiere, Schecks, Kassen- best. und Guthaben		insgesamt	Verbind- lichkeiten	Rück- stellungen		
1 000 DM					Betriebe	1 000 DM	1 000 DM		
8	9	10	11	12	13	14	15	16	17
2 002 250	705 782	843 612	452 856	3 028 742	4 541	1 493 684	1 333 240	160 444	1 525 778
21 013	4 542	13 710	2 761	53 614	28	29 756	27 378	2 378	23 852
21 013	4 542	13 710	2 761	53 614	28	29 756	27 378	2 378	23 852
-	-	-	-	-	-	-	-	-	-
-	-	-	-	-	-	-	-	-	-
-	-	-	-	-	-	-	-	-	-
-	-	-	-	-	-	-	-	-	-
-	-	-	-	-	-	-	-	-	-
-	-	-	-	-	-	-	-	-	-
-	-	-	-	-	-	-	-	-	-
-	-	-	-	-	-	-	-	-	-
-	-	-	-	-	-	-	-	-	-
-	-	-	-	-	-	-	-	-	-
-	-	-	-	-	-	-	-	-	-
-	-	-	-	-	-	-	-	-	-
233 033	68 768	114 944	49 321	418 805	554	219 651	198 533	21 118	196 499
13 600	3 256	7 052	3 292	45 441	56	29 252	28 285	968	13 984
13 600	3 256	7 052	3 292	45 441	56	29 252	28 285	968	13 984
-	-	-	-	-	-	-	-	-	-
9 043	6 450	1 428	1 165	11 166	30	4 178	3 821	357	6 989
1 391	402	740	249	2 629	7	821	733	88	1 808
7 654	6 048	689	917	8 538	23	3 357	3 088	269	5 181
2 008	746	839	423	2 989	9	1 467	1 395	72	1 491
5 059	1 222	2 229	1 608	8 032	16	3 414	3 069	345	4 609
54 818	13 957	28 739	12 122	98 730	90	65 472	60 687	4 785	33 255
22 490	10 125	11 872	493	29 805	5	28 688	28 501	187	1 116
32 327	3 831	16 867	11 629	68 926	85	36 784	32 187	4 598	32 139
-	-	-	-	-	-	-	-	-	-
12 137	3 128	7 956	1 053	17 150	10	8 827	8 487	340	8 323
2 657	1 001	1 100	556	8 927	10	3 364	2 987	377	5 563
11 304	3 433	5 260	2 611	18 683	19	11 676	9 870	1 806	7 007

Noch: 2.a) Einheitswerte der gewerblichen Betriebe - natürliche Personen - nach Wirtschaftszweig

Nr. der Systematik	Wirtschaftszweig	Ge- werbe- betrie- be	Anlagevermögen					
			ins- gesamt	immate- rielle Vermö- gens- gegen- stände	Finanz- anlagen	Sachanlagen		
						Betriebs- grund- stücke § 99 Abs. 1 BewG ¹⁾	Boden- schätze	Maschinen, techn. u. a. Anlagen, incl. im Bau befindlicher
		1	2	3	4	5	6	7
27-28	Metallerzeugung und -bearbeitung, Herstellung von Metallerzeugnissen	84	31 005	801	2 728	6 383	-	21 093
27	Metallerzeugung u. -bearbeitung	5	6 204	33	2	2 820	-	3 349
28	Herst. von Metallerzeugnissen	79	24 801	768	2 726	3 563	-	17 744
29	Maschinenbau	38	11 008	47	1 735	3 359	-	5 867
30-33	Herstellung von Büromaschinen, Datenverarbeitungsgeräten und -einrichtungen; Elektrotechnik, Feinmechanik und Optik	116	24 764	1 016	5 328	3 044	-	15 376
30	Herstellung v. Büromaschinen, Datenverarbeitungsgeräten und -einrichtungen	-	-	-	-	-	-	-
31	Herstellung von Geräten der Elektrizitätserzeugung, -ver- teilung u.ä.	23	4 921	266	783	489	-	3 383
32	Rundfunk-, Fernseh- und Nachrichtentechnik	13	3 559	40	78	18	-	3 423
33	Medizin-, Meß-, Steuer- und Regelungstechnik, Optik	-	-	-	-	-	-	-
34-35	Fahrzeugbau	5	2 334	9	662	1 136	-	527
34	Herstellung von Kraftwagen und Kraftwagenteilen	-	-	-	-	-	-	-
35	Sonstiger Fahrzeugbau	-	-	-	-	-	-	-
36-37	Herstellung von Möbeln, Schmuck, Musikinstrumenten, Sportgeräten, Spielwaren u. sonst. Erzeugnissen; Recycling	77	13 998	120	3 408	1 771	-	8 699
36	Herstellung v. Möbeln, Schmuck, Musikinstrumenten, Sportgeräten, Spielwaren und sonstigen Erzeugnissen	77	13 998	120	3 408	1 771	-	8 699
37	Recycling	-	-	-	-	-	-	-
40-41	Energie- und Wasserversorgung	-	-	-	-	-	-	-
40	Energieversorgung	-	-	-	-	-	-	-
41	Wasserversorgung	-	-	-	-	-	-	-
45	Baugewerbe	501	78 877	2 575	24 183	7 119	-	45 000
50-52	Handel; Instandhaltung und Reparatur v. Kraftfahrzeugen u. Gebrauchsgütern	2 071	262 491	25 412	26 155	34 480	20	176 424
50	Kraftfahrzeughandel; Instand- haltung und Reparatur von Kraftfahrzeugen; Tankstellen	187	46 703	1 187	7 853	11 100	-	26 563
51	Handelsvermittlung und Groß- handel (ohne Handel mit Kfz.)	421	49 956	2 352	5 602	9 173	-	32 829
52	Einzelhandel (ohne Handel mit Kfz. und ohne Tankstellen); Reparatur von Gebrauchsgütern	1 463	165 830	21 873	12 699	14 206	20	117 032

1) einschl. ausländischer Betriebsgrundstücke

Umlaufvermögen				Roh- betriebs- vermögen	Schulden und sonstige Abzüge				Einheits- wert
ins- gesamt	Vorrats- vermögen	Forde- rungen u. sonst. Vermögens- gegen- stände	Wert- papiere, Schecks, Kassen- best. und Guthaben		insgesamt	Verbind- lichkeiten	Rück- stellungen		
1 000 DM					Betriebe	1 000 DM	1 000 DM		
8	9	10	11	12	13	14	15	16	17
37 621	9 694	21 357	6 570	69 443	83	35 122	29 628	5 494	34 226
6 059	1 926	3 724	409	12 333	5	4 019	3 710	309	8 310
31 562	7 768	17 633	6 161	57 110	78	31 103	25 918	5 185	25 916
15 163	3 743	7 981	3 439	26 362	37	11 330	9 901	1 429	14 801
42 906	13 348	19 583	9 975	68 264	114	25 531	21 924	3 607	42 732
7 628	3 174	3 104	1 350	12 746	23	6 617	6 210	407	6 129
3 485	1 089	1 381	1 015	7 059	12	2 182	1 892	290	4 877
871	345	379	147	3 221	5	1 531	1 355	176	1 690
25 846	8 446	11 040	6 360	40 398	75	18 487	17 124	1 363	21 829
25 846	8 446	11 040	6 360	40 398	75	18 487	17 124	1 363	21 829
-	-	-	-	-	-	-	-	-	-
-	-	-	-	-	-	-	-	-	-
-	-	-	-	-	-	-	-	-	-
253 231	44 069	157 944	51 218	335 808	490	173 856	151 800	22 056	161 117
990 771	540 944	286 155	163 672	1 264 895	2 025	642 455	592 329	50 126	619 188
137 627	69 477	42 959	25 191	186 052	180	115 799	107 027	8 772	70 116
233 085	86 139	106 081	40 865	284 851	406	143 333	129 275	14 059	140 780
620 059	385 328	137 115	97 616	793 993	1 439	383 323	356 027	27 295	408 293

Noch: 2.a) Einheitswerte der gewerblichen Betriebe - natürliche Personen - nach Wirtschaftszweig

Nachrichtliche Werte der gewerblichen Betriebe nach Wirtschaftszweigen

Nr. der Systematik	Wirtschaftszweig	Gewerbebetriebe	Anlagevermögen					
			insgesamt	immaterielle Vermögensgegenstände	Finanzanlagen	Sachanlagen		
						Betriebsgrundstücke § 99 Abs. 1 BewG ¹⁾	Bodenschätze	Maschinen, techn. u. a. Anlagen, incl. im Bau befindlicher
		1	2	3	4	5	6	7
55	Gastgewerbe	178	38 598	5 905	215	3 812	-	28 666
60-64	Verkehr und Nachrichtenübermittlung	157	60 469	1 058	3 374	6 070	-	49 967
60	Landverkehr; Transport in Rohrleitungen	99	26 600	387	970	1 172	-	24 071
61	Schifffahrt	-	-	-	-	-	-	-
62	Luftfahrt	-	-	-	-	-	-	-
63	Hilfs- und Nebentätigkeiten für den Verkehr; Verkehrsvermittlung	37	29 235	664	2 297	4 845	-	21 429
64	Nachrichtenübermittlung	-	-	-	-	-	-	-
65-67	Kredit- und Versicherungsgewerbe	60	11 228	165	6 792	1 231	-	3 040
65	Kreditgewerbe	10	286	7	3	-	-	276
66	Versicherungsgewerbe	-	-	-	-	-	-	-
67	Mit dem Kredit- und Versicherungsgewerbe verbundene Tätigkeiten	50	10 942	158	6 789	1 231	-	2 764
70-74	Grundstücks- u. Wohnungswesen, Vermietung beweglicher Sachen, Erbringung von Dienstleistungen überwiegend für Unternehmen	819	269 537	21 780	82 696	32 256	-	132 805
70	Grundstücks- u. Wohnungswesen	193	57 988	916	16 091	20 235	-	20 746
71	Vermietung beweglicher Sachen ohne Bedienungspersonal	103	127 078	16 351	41 683	1 424	-	67 620
72	Datenverarbeitung u. Datenbanken	5	798	7	339	-	-	452
73	Forschung und Entwicklung	6	322	13	-	-	-	309
74	Erbringung von Dienstleistungen überwiegend für Unternehmen	512	83 350	4 493	24 583	10 597	-	43 677
75	Öffentliche Verwaltung, Verteidigung, Sozialversicherung	-	-	-	-	-	-	-
80	Erziehung und Unterricht	8	809	1	11	-	-	797
85	Gesundheits-, Veterinär- und Sozialwesen	273	32 044	2 277	1 804	2 521	-	25 442
90-93	Erbringung von sonstigen öffentlichen und persönlichen Dienstleistungen	133	26 193	1 317	4 206	2 448	-	18 222
90	Abwasser- u. Abfallbeseitigung und sonstige Entsorgung	5	649	13	-	-	-	636
91	Interessenvertretungen sowie kirchl. u. sonst. religiöse Vereinigungen (ohne Sozialwesen und Sport)	-	-	-	-	-	-	-
92	Kultur, Sport und Unterhaltung	76	16 981	279	4 135	995	-	11 572
93	Erbringung von sonstigen Dienstleistungen	52	8 563	1 025	70	1 453	-	6 015

1) einschl. ausländischer Betriebsgrundstücke

Umlaufvermögen				Roh- betriebs- vermögen	Schulden und sonstige Abzüge				Einheits- wert
ins- gesamt	Vorrats- vermögen	Forde- rungen u. sonst. Vermögens- gegen- stände	Wert- papiere, Schecks, Kassen- best. und Guthaben		insgesamt		Verbind- lichkeiten	Rück- stellungen	
					1 000 DM				
8	9	10	11	12	13	14	15	16	17
26 038	3 758	11 574	10 706	65 709	169	29 176	26 329	2 847	36 470
66 424	971	47 407	18 046	130 754	155	77 564	68 298	9 266	52 154
22 387	638	13 644	8 105	50 858	97	23 056	21 166	1 891	26 853
-	-	-	-	-	-	-	-	-	-
-	-	-	-	-	-	-	-	-	-
35 748	180	28 870	6 698	66 873	37	48 098	41 596	6 502	18 688
-	-	-	-	-	-	-	-	-	-
53 708	3 300	17 175	33 233	65 069	54	33 668	30 248	3 420	31 330
35 815	3 254	9 050	23 511	36 195	10	25 139	25 042	97	11 055
-	-	-	-	-	-	-	-	-	-
17 892	46	8 125	9 721	28 876	44	8 529	5 206	3 323	20 275
279 551	35 507	152 671	91 373	554 631	709	241 529	195 958	45 571	312 175
52 207	12 762	27 435	12 010	110 573	166	42 949	38 725	4 224	67 522
39 491	4 294	20 963	14 234	169 877	95	105 404	75 766	29 637	64 341
790	20	212	558	1 588	5	525	392	132	1 064
1 970	-	672	1 298	2 292	4	369	369	-	1 923
185 096	18 432	103 391	63 273	270 302	439	92 283	80 705	11 578	177 325
-	-	-	-	-	-	-	-	-	-
1 131	7	738	386	1 976	8	499	484	16	1 460
52 153	906	29 993	21 254	84 438	220	21 367	20 615	751	62 792
24 639	2 914	11 048	10 677	51 608	125	23 416	20 685	2 731	28 053
2 259	1	1 095	1 163	3 104	5	1 462	1 289	173	1 642
-	-	-	-	-	-	-	-	-	-
15 567	1 229	6 898	7 440	32 775	68	13 838	11 770	2 068	18 824
6 814	1 685	3 055	2 074	15 728	52	8 117	7 626	490	7 587

2.b) Einheitswerte der gewerblichen Betriebe - nichtnatürliche Personen - nach Wirtschaftszweig

Nr. der Systematik	Wirtschaftszweig	Ge- werbe- betrie- be	Anlagevermögen					
			ins- gesamt	immate- rielle Vermö- gens- gegen- stände	Finanz- anlagen	Sachanlagen		
						Betriebs- grund- stücke § 99 Abs. 1 BewG ¹⁾	Boden- schätze	Maschinen, techn. u. a. Anlagen, incl. im Bau befindlicher
1 000 DM								
1	2	3	4	5	6	7		
0-9	Insgesamt	14 392	62 196 812	1 846 588	34 072 272	4 080 196	1 243	22 196 513
01-02	Land- und Forstwirtschaft	69	21 633	597	1 337	2 194	-	17 505
01	Landwirtschaft, gewerbliche Jagd	-	-	-	-	-	-	-
02	Forstwirtschaft	-	-	-	-	-	-	-
05	Fischerei und Fischzucht	-	-	-	-	-	-	-
10-14	Bergbau und Gewinnung von Steinen und Erden	-	-	-	-	-	-	-
10	Kohlenbergbau, Torfgewinnung	-	-	-	-	-	-	-
11	Gewinnung von Erdöl und Erdgas, Erbringung damit verbundener Dienstleistungen	-	-	-	-	-	-	-
12	Bergbau auf Uran- u. Thoriumerze	-	-	-	-	-	-	-
13	Erzbergbau	-	-	-	-	-	-	-
14	Gewinnung von Steinen und Erden, sonstiger Bergbau	-	-	-	-	-	-	-
15-37	Verarbeitendes Gewerbe	2 120	7 727 137	922 355	2 846 163	991 767	913	2 965 939
15-16	Ernährungsgewerbe und Tabakverarbeitung	181	1 020 289	57 522	408 262	128 666	48	425 791
15	Ernährungsgewerbe	178	989 241	57 522	386 627	119 667	48	425 377
16	Tabakverarbeitung	3	31 048	-	21 635	8 999	-	414
17-18	Textil- und Bekleidungsgewerbe	94	424 982	35 761	57 579	75 169	864	255 609
17	Textilgewerbe	48	338 696	9 998	14 903	69 044	864	243 887
18	Bekleidungsgewerbe	46	86 286	25 763	42 676	6 125	-	11 722
19	Ledergewerbe	9	1 992	255	446	371	-	920
20	Holzgewerbe (o. Herst. v. Möbeln)	58	20 946	511	3 326	6 840	-	10 269
21-22	Papier-, Verlags- u. Druckgewerbe	487	2 447 774	128 599	1 607 438	109 776	-	601 961
21	Papiergewerbe	44	549 700	17 856	180 564	62 115	-	289 165
22	Verlagsgewerbe, Druckgewerbe, Vervielfältigung v. bespielten Ton-, Bild- und Datenträgern	443	1 898 075	110 744	1 426 874	47 661	-	312 796
23	Kokerei, Mineralölverarbeitung, Herstellung u. Verarbeitung von Spalt- und Brutstoffen	-	-	-	-	-	-	-
24	Chemische Industrie	99	1 781 118	526 524	318 616	334 361	-	601 617
25	Herstellung von Gummi- und Kunststoffwaren	77	126 139	4 332	12 958	11 801	-	97 048
26	Glasgewerbe, Keramik, Verarbeitung von Steinen u. Erden	83	140 361	12 275	36 119	38 815	-	53 152

1) einschl. ausländischer Betriebsgrundstücke

Noch: 2.b) Einheitswerte der gewerblichen Betriebe - nichtnatürliche Personen - nach Wirtschaftszweig

Nr. der Systematik	Wirtschaftszweig	Gewerbe- betrie- be	Anlagevermögen					
			ins- gesamt	immate- rielle Vermö- gens- gegen- stände	Finanz- anlagen	Sachanlagen		
						Betriebs- grund- stücke § 99 Abs. 1 BewG ¹⁾	Boden- schätze	Maschinen, techn. u. a. Anlagen, incl. im Bau befindlicher
		1	2	3	4	5	6	7
27-28	Metallerzeugung und -bearbeitung, Herstellung von Metallerzeugnissen	282	466 758	14 369	65 898	69 460	-	317 031
27	Metallerzeugung u. -bearbeitung	29	88 131	1 142	14 678	18 570	-	53 741
28	Herst. von Metallerzeugnissen	253	378 627	13 227	51 220	50 890	-	263 290
29	Maschinenbau
30-33	Herstellung von Büromaschinen, Datenverarbeitungsgeräten und -einrichtungen; Elektrotechnik, Feinmechanik und Optik	396	800 519	102 604	230 803	138 175	-	328 937
30	Herstellung v. Büromaschinen, Datenverarbeitungsgeräten und -einrichtungen
31	Herstellung von Geräten der Elektrizitätserzeugung, -ver- teilung u.ä.	92	361 357	9 365	99 339	78 922	-	173 731
32	Rundfunk-, Fernseh- und Nachrichtentechnik	97	288 751	74 455	97 586	30 053	-	86 657
33	Medizin-, Meß-, Steuer- und Regelungstechnik, Optik
34-35	Fahrzeugbau	24	122 631	3 169	15 624	8 127	-	95 711
34	Herstellung von Kraftwagen und Kraftwagenteilen
35	Sonstiger Fahrzeugbau
36-37	Herstellung von Möbeln, Schmuck, Musikinstrumenten, Sportgeräten, Spielwaren u. sonst. Erzeugnissen; Recycling	146	30 427	1 564	2 696	4 677	-	21 490
36	Herstellung v. Möbeln, Schmuck, Musikinstrumenten, Sportgeräten, Spielwaren und sonstigen Erzeugnissen	146	30 427	1 564	2 696	4 677	-	21 490
37	Recycling	-	.	-	-	.	-	.
40-41	Energie- und Wasserversorgung
40	Energieversorgung	10	5 440 713	342 759	585 292	277 480	-	4 235 182
41	Wasserversorgung
45	Baugewerbe	1 757	874 391	31 013	291 749	147 430	43	404 156
50-52	Handel; Instandhaltung und Reparatur v. Kraftfahrzeugen u. Gebrauchsgütern	2 899	1 640 712	316 685	392 072	270 537	40	661 378
50	Kraftfahrzeughandel; Instand- haltung und Reparatur von Kraftfahrzeugen; Tankstellen	360	166 791	4 094	25 082	52 652	-	84 963
51	Handelsvermittlung und Groß- handel (ohne Handel mit Kfz.)	1 292	745 619	126 978	176 231	137 208	40	305 162
52	Einzelhandel (ohne Handel mit Kfz. und ohne Tankstellen); Reparatur von Gebrauchsgütern	1 247	728 302	185 612	190 760	80 677	-	271 253

1) einschl. ausländischer Betriebsgrundstücke

Umlaufvermögen				Roh- betriebs- vermögen	Schulden und sonstige Abzüge				Einheits- wert
ins- gesamt	Vorrats- vermögen	Forde- rungen u. sonst. Vermögens- gegen- stände	Wert- papiere, Schecks, Kassen- best. und Guthaben		insgesamt		Verbind- lichkeiten	Rück- stellungen	
1 000 DM					Betriebe	1 000 DM	1 000 DM		
8	9	10	11	12	13	14	15	16	17
772 823	321 425	361 461	89 937	1 250 829	271	931 987	819 751	112 235	305 293
130 293	46 787	58 666	24 840	218 808	29	152 190	137 811	14 379	66 615
642 530	274 638	302 795	65 097	1 032 021	242	779 797	681 941	97 856	238 678
2 229 105	754 539	1 242 243	232 323	3 048 607	376	2 146 808	1 537 023	609 785	824 260
1 244 856	443 970	738 921	61 965	1 610 487	87	1 271 798	848 989	422 809	275 258
444 568	136 228	215 671	92 669	740 501	92	456 563	387 881	68 682	280 779
43 578	18 814	16 670	8 094	166 526	23	97 305	85 652	11 653	64 101
127 975	30 823	57 716	39 436	160 897	139	113 241	93 552	19 688	46 847
127 975	30 823	57 716	39 436	160 897	139	113 241	93 552	19 688	46 847
1 860 285	404 719	1 012 841	442 725	7 346 914	10	4 368 834	3 780 847	587 988	2 478 878
4 249 430	1 124 059	2 311 639	813 732	5 178 177	1 644	3 886 363	3 116 076	770 287	1 254 433
5 346 943	1 698 994	2 725 290	922 659	7 048 443	2 681	4 857 107	4 217 195	639 912	2 140 872
713 010	374 799	238 215	99 996	884 885	339	580 126	523 095	57 031	301 063
2 587 682	622 853	1 456 885	507 944	3 353 311	1 180	2 347 919	1 983 110	364 809	965 607
2 046 249	701 341	1 030 189	314 719	2 810 247	1 162	1 929 062	1 710 990	218 072	874 202

Noch: 2.b) Einheitswerte der gewerblichen Betriebe - nichtnatürliche Personen - nach Wirtschaftszweig

Nr. der Systematik	Wirtschaftszweig	Ge- werbe- betrie- be	Anlagevermögen					
			ins- gesamt	imma- terielle Vermö- gens- gegen- stände	Finanz- anlagen	Sachanlagen		
						Betriebs- grund- stücke § 99 Abs. 1 BewG ¹⁾	Boden- schätze	Maschinen, techn. u. a. Anlagen, incl. im Bau befindlicher
		1	2	3	4	5	6	7
55	Gastgewerbe	248	99 857	5 278	48 499	12 809	103	33 168
60-64	Verkehr und Nachrichtenübermittlung	421	250 504	10 025	29 839	44 208	-	166 432
60	Landverkehr; Transport in Rohr- leitungen	159	96 682	5 401	10 009	13 435	-	67 837
61	Schifffahrt	-	-	-	-	-	-	-
62	Luftfahrt	-	-	-	-	-	-	-
63	Hilfs- und Nebentätigkeiten für den Verkehr; Verkehrsvermittlung	234	130 938	4 525	19 452	30 699	-	76 262
64	Nachrichtenübermittlung	3	1 962	1	-	-	-	1 961
65-67	Kredit- und Versicherungsgewerbe	267	34 108 751	24 326	23 097 737	283 180	-	10 703 508
65	Kreditgewerbe	55	29 773 934	1 748	19 093 147	154 122	-	10 524 917
66	Versicherungsgewerbe	22	4 029 589	11 475	3 784 453	95 989	-	137 672
67	Mit dem Kredit- und Versicherungs- gewerbe verbundene Tätigkeiten	190	305 228	11 103	220 137	33 069	-	40 919
70-74	Grundstücks- u. Wohnungswesen, Vermietung beweglicher Sachen, Erbringung von Dienstleistungen überwiegend für Unternehmen	5 842	11 202 598	123 485	6 726 918	1 925 106	84	2 427 005
70	Grundstücks- u. Wohnungswesen	1 610	2 396 478	23 859	756 272	1 380 271	84	235 992
71	Vermietung beweglicher Sachen ohne Bedienungspersonal	218	563 281	5 644	24 488	12 504	-	520 645
72	Datenverarbeitung u. Datenbanken	212	84 646	13 813	13 191	5 628	-	52 014
73	Forschung und Entwicklung	50	15 537	618	879	1 899	-	12 141
74	Erbringung von Dienstleistungen überwiegend für Unternehmen	3 752	8 142 655	79 551	5 932 088	524 803	-	1 606 213
75	Öffentliche Verwaltung, Verteidigung, Sozialversicherung	-	-	-	-	-	-	-
80	Erziehung und Unterricht	60	7 932	283	338	-	-	7 311
85	Gesundheits-, Veterinär- und Sozialwesen	151	126 894	13 658	8 203	62 033	10	42 990
90-93	Erbringung von sonstigen öffentlichen und persönlichen Dienstleistungen	540	228 715	52 181	41 694	13 011	-	121 829
90	Abwasser- u. Abfallbeseitigung und sonstige Entsorgung	40	26 946	908	4 645	400	-	20 993
91	Interessenvertretungen sowie kirchl. u. sonst. religiöse Vereinigungen (ohne Sozialwesen und Sport)	9	2 926	257	1 271	25	-	1 373
92	Kultur, Sport und Unterhaltung	345	166 629	47 848	25 870	5 189	-	87 722
93	Erbringung von sonstigen Dienst- leistungen	146	32 215	3 169	9 907	7 398	-	11 741

1) einschl. ausländischer Betriebsgrundstücke

Umlaufvermögen				Roh- betriebs- vermögen	Schulden und sonstige Abzüge				Einheits- wert
ins- gesamt	Vorrats- vermögen	Forde- rungen u. sonst. Vermögens- gegen- stände	Wert- papiere, Schecks, Kassen- best. und Guthaben		insgesamt		Verbind- lichkeiten	Rück- stellungen	
1 000 DM					Betriebe	1 000 DM	1 000 DM		
8	9	10	11	12	13	14	15	16	17
262 146	6 746	217 491	37 909	363 687	226	99 932	72 016	27 916	263 390
463 957	9 907	315 438	138 612	724 990	380	511 950	449 111	62 840	203 579
201 607	3 725	160 621	37 261	303 393	148	218 994	197 142	21 851	82 598
233 498	5 386	138 816	89 296	369 156	205	257 087	227 269	29 818	104 523
4 639	15	2 522	2 102	6 601	3	5 608	5 010	598	993
132 181 863	3 956 889	100 564 949	27 660 025	166 559 881	245	156 562 447	151 050 528	5 511 919	7 503 975
127 602 812	3 657 998	98 125 705	25 819 109	157 639 582	50	149 382 004	148 078 268	1 303 736	6 237 670
3 173 158	286 781	1 347 645	1 538 732	7 205 858	21	6 058 473	1 899 990	4 158 483	685 794
1 405 894	12 110	1 091 600	302 184	1 714 442	174	1 121 971	1 072 270	49 700	580 512
13 538 214	1 111 235	5 962 760	6 464 219	24 972 380	5 289	9 567 181	8 391 704	1 175 477	11 243 492
3 206 703	464 907	1 437 622	1 304 174	5 738 867	1 428	3 309 948	2 954 919	355 029	2 211 436
269 684	10 866	235 468	23 350	841 674	194	508 392	483 722	24 670	118 911
582 777	86 443	462 044	34 290	669 828	188	426 355	357 433	68 922	239 445
47 112	12 682	19 960	14 470	63 480	46	40 119	33 567	6 552	23 346
9 431 941	536 339	3 807 667	5 087 935	17 658 530	3 433	5 282 367	4 562 063	720 304	8 650 354
	-	-			-	-	-		-
32 436	1 937	23 568	6 931	41 107	47	19 224	13 515	5 709	11 426
245 833	11 555	117 056	117 222	377 721	136	293 919	261 495	32 424	81 582
465 333	89 230	244 990	131 113	720 154	499	507 039	440 230	66 809	192 335
55 022	1 158	40 801	13 063	83 308	37	59 463	52 406	7 057	23 360
8 432	717	1 554	6 161	11 739	6	7 256	5 427	1 829	4 477
322 879	78 808	161 890	82 181	510 252	322	363 417	315 325	48 092	126 951
79 000	8 548	40 743	29 709	114 854	134	76 903	67 071	9 832	37 546

3. Einheitswerte der gewerblichen Betriebe nach Höhe des Einheitswertes

Einheitswert von... bis unter... DM	Ge- werbe- be- triebe	Anlagevermögen					
		ins- gesamt	imma- terielle Vermö- gens- gegen- stände	Finanz- anlagen	Sachanlagen		
					Betriebs- grund- stücke § 99 Abs. 1 BewG ¹⁾	Boden- schätze	Maschinen, techn. u. a. Anlagen, incl. im Bau befindlicher
1 000 DM							
1	2	3	4	5	6	7	

natürliche

unter 3 000	23	1 705	199	49	22	-	1 435
3 000 - 6 000	39	3 226	841	19	161	-	2 205
6 000 - 10 000	48	3 195	265	17	623	-	2 290
10 000 - 20 000	138	6 923	894	287	509	-	5 233
20 000 - 30 000	127	6 912	248	553	331	-	5 780
30 000 - 40 000	128	6 794	859	196	373	-	5 366
40 000 - 50 000	111	8 192	822	120	1 171	-	6 079
50 000 - 70 000	246	23 925	1 783	2 315	1 289	-	18 538
70 000 - 100 000	366	26 567	2 942	1 103	2 115	-	20 407
100 000 - 150 000	841	68 070	6 930	2 842	4 752	20	53 526
150 000 - 250 000	1 132	123 758	10 731	8 613	12 373	-	92 041
250 000 - 500 000	936	164 248	10 199	14 791	23 943	-	115 315
500 000 - 1 Mill.	426	152 267	8 653	18 418	18 433	-	106 763
1 Mill. - 2,5 Mill.	183	148 734	2 111	38 890	32 240	-	75 493
2,5 Mill. - 5 Mill.	36	84 120	614	31 002	13 219	-	39 285
5 Mill. und mehr	18	164 814	16 329	67 035	12 952	-	68 498
Insgesamt	4 798	993 450	64 420	186 250	124 506	20	618 254

nichtnatürliche

unter 3 000	82	6 290	641	1 374	268	-	4 007
3 000 - 6 000	140	8 747	661	889	-	-	7 197
6 000 - 10 000	180	43 954	725	30 118	362	-	12 749
10 000 - 20 000	496	30 980	2 673	5 152	2 044	-	21 111
20 000 - 30 000	616	51 078	2 796	8 689	853	-	38 740
30 000 - 40 000	619	39 724	3 338	6 638	1 417	48	28 283
40 000 - 50 000	1 085	116 668	4 767	62 341	3 926	-	45 634
50 000 - 70 000	2 221	133 741	11 691	28 024	5 825	50	88 151
70 000 - 100 000	1 351	189 038	24 427	40 953	12 656	-	111 002
100 000 - 150 000	1 433	421 366	21 605	41 096	9 219	-	349 446
150 000 - 250 000	1 483	305 206	23 287	82 953	19 383	3	179 580
250 000 - 500 000	1 711	585 049	48 109	131 204	72 525	-	333 211
500 000 - 1 Mill.	1 210	1 264 688	40 012	611 017	234 702	949	378 008
1 Mill. - 2,5 Mill.	897	2 967 526	61 838	2 064 089	366 048	90	475 461
2,5 Mill. - 5 Mill.	379	1 549 200	78 170	549 225	322 619	-	599 186
5 Mill. und mehr	489	54 483 559	1 521 848	30 408 509	3 028 351	103	19 524 748
Insgesamt	14 392	62 196 814	1 846 588	34 072 271	4 080 198	1 243	22 196 514

1) einschl. ausländischer Betriebsgrundstücke

Umlaufvermögen				Roh- betriebs- vermögen	Schulden und sonstige Abzüge			Einheits- wert	
ins- gesamt	Vorrats- vermögen	Forde- rungen u. sonst. Vermögens- gegen- stände	Wert- papiere, Schecks, Kassen- best. und Guthaben		insgesamt	Verbind- lichkeiten	Rück- stellungen		
1 000 DM					Betriebe	1 000 DM	1 000 DM		
8	9	10	11	12	13	14	15	16	17

Personen

4 927	3 278	999	650	6 710	20	6 646	6 472	175	45
3 417	1 062	1 967	388	6 802	32	6 626	6 048	577	176
8 428	3 016	3 784	1 628	11 962	41	11 569	11 324	245	383
11 886	5 022	4 784	2 080	19 304	119	17 188	16 126	1 062	2 078
9 818	3 806	3 833	2 179	17 221	107	14 063	13 274	789	3 127
13 308	4 983	5 709	2 616	20 430	118	15 857	14 537	1 320	4 542
15 969	7 127	5 975	2 867	24 533	99	19 254	17 667	1 587	5 000
41 138	13 616	17 746	9 776	66 194	230	50 818	47 667	3 151	14 892
60 135	22 694	23 514	13 927	88 019	353	56 744	51 163	5 581	31 113
167 573	63 165	68 838	35 570	238 652	799	131 254	118 119	13 135	106 132
299 713	113 864	119 070	66 779	429 820	1 081	210 043	189 321	20 722	219 006
442 058	173 846	174 598	93 614	612 778	905	287 053	261 867	25 186	324 083
383 615	134 759	164 441	84 415	539 658	414	247 486	223 156	24 331	289 688
315 561	97 966	135 911	81 684	469 682	174	203 260	180 849	22 412	264 738
117 085	21 734	73 515	21 836	203 091	32	85 067	74 367	10 701	117 795
107 617	35 844	38 927	32 846	273 887	17	130 756	101 286	29 470	142 980
2 002 248	705 782	843 611	452 855	3 028 743	4 541	1 493 684	1 333 243	160 444	1 525 778

Personen

18 243	5 818	9 215	3 210	25 137	74	24 969	22 276	2 693	164
20 677	6 652	11 899	2 126	29 928	124	29 274	27 046	2 228	625
40 780	5 809	27 794	7 177	85 864	168	55 526	53 006	2 520	1 456
129 634	27 273	57 806	44 555	163 306	461	155 503	133 825	21 678	7 446
129 221	26 333	76 201	26 687	183 679	570	167 664	156 651	11 013	15 394
111 692	24 499	69 325	17 868	154 645	580	131 212	123 960	7 252	21 699
204 768	55 638	104 834	44 296	331 659	994	226 455	204 782	21 673	49 827
434 074	88 255	245 774	100 045	580 393	1 726	447 768	398 217	49 551	126 754
481 908	93 064	248 862	139 982	681 008	1 279	558 979	492 953	66 025	113 289
778 198	179 572	457 575	141 051	1 213 266	1 333	856 068	757 022	99 046	173 835
1 296 735	389 434	613 455	293 846	1 623 378	1 429	1 288 942	1 132 373	156 568	288 313
1 903 604	526 199	969 941	407 464	2 523 615	1 646	1 875 208	1 546 111	329 097	605 597
2 591 780	579 340	1 422 223	590 217	3 893 645	1 154	2 526 724	2 134 671	392 053	850 263
3 615 110	801 034	1 800 658	1 013 418	6 641 713	860	4 856 905	4 378 988	477 917	1 371 507
3 475 360	692 783	1 923 028	859 549	5 055 300	367	3 394 321	2 837 767	556 554	1 339 992
158 230 404	8 859 226	112 952 092	36 419 086	213 407 230	476	178 319 373	167 427 309	10 892 065	28 818 211
173 462 188	12 360 929	120 990 682	40 110 577	236 593 766	13 241	194 914 891	181 826 957	13 087 933	33 784 372

Noch: 3. Einheitswerte der gewerblichen Betriebe nach Höhe des Einheitswertes

Anlagevermögen							
Einheitswert von... bis unter... DM	Ge- werbe- be- triebe	ins- gesamt	immate- rielle Vermö- gens- gegen- stände	Finanz- anlagen	Sachanlagen		
					Betriebs- grund- stücke § 99 Abs. 1 BewG ¹⁾	Boden- schätze	Maschinen, techn. u. a. Anlagen, incl. im Bau befindlicher
1 000 DM							
1	2	3	4	5	6	7	

								ins
unter 3 000	105	7 996	840	1 424	290	-	-	5 442
3 000 - 6 000	179	11 972	1 502	907	161	-	-	9 402
6 000 - 10 000	228	47 149	990	30 135	985	-	-	15 039
10 000 - 20 000	634	37 904	3 567	5 439	2 553	-	-	26 345
20 000 - 30 000	743	57 991	3 044	9 243	1 184	-	-	44 520
30 000 - 40 000	747	46 518	4 196	6 835	1 790	48	-	33 649
40 000 - 50 000	1 196	124 860	5 589	62 461	5 097	-	-	51 713
50 000 - 70 000	2 467	157 666	13 474	30 339	7 114	50	-	106 689
70 000 - 100 000	1 717	215 605	27 369	42 056	14 771	-	-	131 409
100 000 - 150 000	2 274	489 434	28 535	43 938	13 970	20	-	402 971
150 000 - 250 000	2 615	428 964	34 018	91 565	31 757	3	-	271 621
250 000 - 500 000	2 647	749 297	58 308	145 995	96 468	-	-	448 526
500 000 - 1 Mill.	1 636	1 416 954	48 665	629 435	253 135	949	-	484 770
1 Mill. - 2,5 Mill.	1 080	3 116 261	63 949	2 102 979	398 289	90	-	550 954
2,5 Mill. - 5 Mill.	415	1 633 318	78 784	580 226	335 837	-	-	638 471
5 Mill. - 10 Mill.	255	2 832 757	169 846	1 674 167	369 907	103	-	618 734
10 Mill. - 20 Mill.	94	2 048 517	119 993	1 059 939	269 140	-	-	599 445
20 Mill. - 50 Mill.	87	3 581 266	524 096	1 573 689	538 186	-	-	945 295
50 Mill. - 100 Mill.	35	3 871 673	180 719	1 668 310	331 411	-	-	1 691 233
100 Mill. und mehr	36	42 314 161	543 523	24 499 440	1 532 659	-	-	15 738 539
Insgesamt	19 190	63 190 263	1 911 007	34 258 522	4 204 704	1 263	-	22 814 767

								dar
								Kreditinstitute, Versicherungsgewerbe
unter 3 000	8	636	11	532	-	-	-	93
3 000 - 6 000	10	74	3	8	-	-	-	63
6 000 - 10 000	11	28 980	48	28 869	-	-	-	63
10 000 - 20 000	38	612	10	446	-	-	-	156
20 000 - 30 000	81	1 295	175	687	-	-	-	433
30 000 - 40 000	94	2 729	214	2 218	13	-	-	284
40 000 - 50 000	148	23 823	80	22 939	-	-	-	804
50 000 - 70 000	553	13 657	229	12 316	-	-	-	1 112
70 000 - 100 000	282	17 754	1 279	14 625	4	-	-	1 846
100 000 - 150 000	168	17 584	1 272	13 456	9	-	-	2 847
150 000 - 250 000	118	14 157	90	12 569	160	-	-	1 338
250 000 - 500 000	119	50 224	556	39 316	1 289	-	-	9 063
500 000 - 1 Mill.	59	37 009	160	15 718	7	-	-	21 124
1 Mill. - 2,5 Mill.	58	1 398 624	1 277	1 318 339	40 457	-	-	38 551
2,5 Mill. - 5 Mill.	15	44 328	692	37 298	2 407	-	-	3 931
5 Mill. und mehr	58	35 379 991	24 542	24 273 457	245 301	-	-	10 836 691
Insgesamt	1 820	37 031 477	30 638	25 792 793	289 647	-	-	10 918 399

1) einschl. ausländischer Betriebsgrundstücke

Umlaufvermögen				Roh- betriebs- vermögen	Schulden und sonstige Abzüge			Einheits- wert	
ins- gesamt	Vorrats- vermögen	Forde- rungen u. sonst. Vermögens- gegen- stände	Wert- papiere, Schecks, Kassen- best. und Guthaben		insgesamt	Verbind- lichkeiten	Rück- stellun- gen		
1 000 DM					Betriebe	1 000 DM	1 000 DM		
8	9	10	11	12	13	14	15	16	17

gesamt

23 169	9 096	10 213	3 860	31 845	94	31 615	28 747	2 868	209
24 094	7 714	13 867	2 513	36 730	156	35 900	33 094	2 806	800
49 209	8 826	31 578	8 805	97 828	209	67 094	64 329	2 765	1 839
141 519	32 295	62 589	46 635	182 610	580	172 691	149 951	22 740	9 524
139 038	30 138	80 034	28 866	200 898	677	181 727	169 925	11 802	18 521
124 999	29 481	75 034	20 484	175 073	698	147 068	138 496	8 572	26 241
220 738	62 765	110 810	47 163	356 193	1 093	245 709	222 449	23 260	54 827
475 211	101 871	263 519	109 821	646 587	1 956	498 587	445 884	52 702	141 646
542 044	115 758	272 376	153 910	769 028	1 632	615 722	544 117	71 606	144 402
945 771	242 737	526 413	176 621	1 451 918	2 132	987 321	875 140	112 181	279 967
1 596 447	503 297	732 525	360 625	2 053 197	2 510	1 498 984	1 321 694	177 291	507 319
2 345 662	700 045	1 144 539	501 078	3 136 393	2 551	2 162 261	1 807 978	354 283	929 680
2 975 395	714 099	1 586 664	674 632	4 433 302	1 568	2 774 210	2 357 827	416 383	1 139 951
3 930 671	899 000	1 936 569	1 095 102	7 111 395	1 034	5 060 166	4 559 837	500 329	1 636 245
3 592 445	714 517	1 996 543	881 385	5 258 390	399	3 479 389	2 912 134	567 255	1 457 787
3 503 685	859 621	1 978 955	665 109	6 423 988	249	3 499 542	2 969 765	529 776	1 783 435
2 484 588	758 732	1 044 677	681 179	4 633 703	90	3 208 139	2 320 263	887 876	1 304 719
5 595 180	1 033 300	3 632 800	929 080	9 319 305	83	6 284 193	4 680 353	1 603 840	2 730 615
12 676 615	568 540	8 380 523	3 727 552	16 582 834	35	13 821 304	12 126 233	1 695 071	2 457 247
134 077 951	5 674 877	97 954 062	30 449 012	176 721 286	36	151 636 951	145 431 980	6 204 971	20 685 176
175 464 431	13 066 709	121 834 290	40 563 432	239 622 503	17 782	196 408 573	183 160 196	13 248 377	35 310 150

unter
und Beteiligungsgesellschaften

423	-	237	186	1 089	8	1 074	692	382	15
308	-	215	93	435	9	383	353	30	51
421	-	386	35	29 402	9	462	444	18	91
1 572	-	1 219	353	2 233	33	1 624	1 139	485	586
4 829	5	1 753	3 071	6 188	74	4 087	3 125	962	2 073
6 427	132	4 584	1 711	9 332	91	5 527	4 926	600	3 275
12 182	238	6 690	5 254	36 705	135	9 916	8 786	1 130	6 772
26 743	429	17 437	8 877	42 190	501	9 630	7 437	2 193	32 456
21 003	46	14 391	6 566	39 215	267	14 037	9 944	4 093	23 039
32 533	2 289	22 348	7 896	50 719	155	30 381	24 282	6 099	20 131
25 455	291	17 282	7 882	40 060	112	17 137	9 484	7 653	22 420
62 285	3 751	38 842	19 692	113 340	116	55 672	38 595	17 077	40 396
72 352	4 549	45 462	22 341	109 728	54	68 703	53 620	15 083	40 889
208 264	14 645	92 592	101 027	1 609 890	55	1 442 966	1 407 705	35 261	89 895
74 269	2 537	47 720	24 012	118 827	15	55 954	37 196	18 758	54 302
132 620 828	3 944 280	100 642 225	28 034 323	168 268 248	55	155 493 772	149 833 466	5 660 306	8 127 525
133 169 894	3 973 192	100 953 383	28 243 319	170 477 601	1 689	157 211 325	151 441 194	5 770 130	8 463 916

4. Einheitswerte der gewerblichen Betriebe - nichtnatürliche Personen - nach Höhe des Einheitswertes und nach

Einheitswert von...bis unter...DM		Ge- werbe- be- triebe	Anlagevermögen					
			ins- gesamt	immate- rielle Vermö- gens- gegen- stände	Finanz- anlagen	Sachanlagen		
						Betriebs- grund- stücke § 99 Abs. 1 BewG ¹⁾	Boden- schätze	Maschinen, techn. u. a. incl. im Bau befindlicher
		1	2	3	4	5	6	7
AG, KGaA								
unter 30 000	}	3	3	-	-	-	-	3
30 000 - 70 000								
70 000 - 100 000	}	6	371	14	348	-	-	9
100 000 - 150 000								
150 000 - 250 000								
250 000 - 500 000		8	2 591	75	1 782	-	-	734
500 000 - 1 Mill.		7	10 346	285	6 191	2 240	-	1 630
1 Mill. - 2,5 Mill.		12	11 791	1	8 728	1 748	-	1 314
2,5 Mill. - 5 Mill.		10	26 767	73	14 081	7 687	-	4 926
5 Mill. und mehr		43	24 246 048	485 235	7 652 594	775 805	-	15 332 414
Insgesamt		89	24 297 917	485 683	7 683 724	787 480	-	15 341 030
Gesellschaften mit								
unter 30 000		1 316	124 772	6 422	43 054	2 308	-	72 988
30 000 - 40 000		569	33 469	3 253	5 044	550	48	24 574
40 000 - 50 000		1 014	106 670	4 395	61 479	456	-	40 340
50 000 - 70 000		2 057	117 939	11 397	25 105	2 585	50	78 802
70 000 - 100 000		1 195	143 697	21 755	39 088	3 138	-	79 716
100 000 - 150 000		1 182	364 571	18 602	37 493	3 751	-	304 725
150 000 - 250 000		1 168	228 609	15 930	73 739	8 008	-	130 932
250 000 - 500 000		1 268	389 185	31 598	110 772	37 184	-	209 631
500 000 - 1 Mill.		800	1 029 002	23 742	574 785	155 079	-	275 396
1 Mill. - 2,5 Mill.		522	1 078 588	42 265	736 631	88 668	40	210 984
2,5 Mill. - 5 Mill.		176	897 998	48 103	444 341	64 454	-	341 100
5 Mill. und mehr		203	6 758 904	677 131	3 727 914	881 354	-	1 472 505
Insgesamt		11 470	11 273 404	904 593	5 879 445	1 247 535	138	3 241 693
dar Kreditinstitute, Versicherungsgewerbe								
unter 30 000		132	31 296	198	30 543	-	-	555
30 000 - 40 000		89	2 657	210	2 218	-	-	229
40 000 - 50 000		141	23 597	79	22 939	-	-	579
50 000 - 70 000		548	13 523	229	12 243	-	-	1 051
70 000 - 100 000		274	17 096	1 270	14 617	-	-	1 209
100 000 - 150 000		154	15 948	1 112	13 021	3	-	1 812
150 000 - 250 000		107	12 958	90	12 356	3	-	509
250 000 - 500 000		106	48 261	553	38 451	1 289	-	7 968
500 000 - 1 Mill.		41	34 462	154	13 833	5	-	20 470
1 Mill. - 2,5 Mill.		39	107 440	674	99 442	2 777	-	4 547
2,5 Mill. - 5 Mill.		11	34 118	593	32 538	-	-	987
5 Mill. und mehr		27	1 941 078	12 313	1 642 049	66 851	-	219 865
Insgesamt		1 669	2 282 434	17 475	1 934 250	70 928	-	259 781

1) einschl. ausländischer Betriebsgrundstücke

Rechtsform

Umlaufvermögen				Roh- betriebs- vermögen	Schulden und sonstige Abzüge			Einheits- wert	
ins- gesamt	Vorrats- vermögen	Forde- rungen u. sonst. Vermögens- gegen- stände	Wert- papiere, Schecks, Kassen- best. und Guthaben		insgesamt	Verbind- lichkeiten	Rück- stellungen		
1 000 DM					Betriebe	1 000 DM	1 000 DM		
8	9	10	11	12	13	14	15	16	17

u. bergrechtliche Gewerkschaften

1 292	237	836	219	1 306	3	1 257	1 078	179	48
-	-	-	-	-	-	-	-	-	-
2 387	0	450	1 937	2 758	5	1 745	1 577	167	993
5 259	47	4 319	893	7 911	8	3 951	3 439	512	2 910
57 125	8 928	28 103	20 094	67 884	7	61 845	42 877	18 968	4 868
55 396	6 771	17 696	30 929	68 336	12	48 966	44 716	4 251	18 468
62 699	1 587	27 028	34 084	92 074	9	50 855	48 648	2 207	36 867
61 302 513	2 001 242	46 908 292	12 392 979	85 701 119	42	73 585 931	67 506 030	6 079 901	8 316 481
61 486 671	2 018 812	46 986 724	12 481 135	85 941 388	86	73 754 550	67 648 365	6 106 185	8 380 635

beschränkter Haftung

301 793	63 710	162 570	75 513	434 337	1 221	382 399	346 249	36 150	22 465
104 525	22 940	65 625	15 960	141 089	536	119 975	113 871	6 104	19 929
190 631	50 788	98 409	41 436	305 856	926	205 381	185 538	19 843	46 628
393 921	76 309	224 856	92 756	523 715	1 629	400 671	354 539	46 132	117 482
418 856	87 256	218 915	112 685	571 483	1 130	463 579	407 750	55 829	99 889
672 476	158 706	395 108	118 662	1 048 827	1 102	722 805	632 499	90 306	142 912
1 014 845	319 871	510 099	184 875	1 260 910	1 121	989 025	852 801	136 224	226 485
1 558 749	418 134	816 236	324 379	1 974 602	1 225	1 491 792	1 200 992	290 800	444 038
1 981 029	443 412	1 098 624	438 993	3 034 920	761	1 969 751	1 632 086	337 665	556 743
2 240 949	469 329	1 224 740	546 880	3 362 297	489	2 195 662	1 829 861	365 801	785 085
2 163 093	358 270	1 283 386	521 437	3 074 012	170	2 142 928	1 741 898	401 030	616 979
9 371 585	1 519 453	6 128 392	1 723 740	16 341 586	192	9 856 241	8 098 065	1 758 176	4 947 170
20 412 452	3 988 176	12 226 960	4 197 316	32 073 634	10 502	20 940 209	17 396 149	3 544 060	8 025 805

**unter
und Beteiligungsgesellschaften**

6 781	5	3 618	3 158	38 269	120	6 814	5 037	1 777	2 579
6 182	132	4 515	1 535	9 013	87	5 386	4 857	529	3 098
11 432	237	6 232	4 963	35 725	128	9 251	8 349	903	6 458
26 283	429	17 119	8 735	41 594	497	9 313	7 139	2 174	32 177
20 114	-	13 691	6 423	37 666	259	13 194	9 389	3 804	22 332
28 578	2 247	19 721	6 610	45 096	141	26 538	22 306	4 232	18 459
21 050	291	15 692	5 067	34 450	102	13 477	8 171	5 306	20 470
57 741	3 716	35 940	18 085	106 812	104	53 746	37 503	16 243	35 792
47 295	575	33 599	13 121	82 053	39	52 974	39 149	13 825	28 943
70 584	10 657	31 190	28 737	180 719	37	67 592	42 898	24 694	57 735
65 106	2 498	43 299	19 309	99 279	11	48 949	32 160	16 789	41 826
3 058 711	3 160	2 424 329	631 222	5 004 011	25	3 852 549	3 203 403	649 146	1 011 973
3 419 857	23 947	2 648 945	746 965	5 714 687	1 550	4 159 783	3 420 361	739 422	1 281 842

Noch: 4. Einheitswerte der gewerblichen Betriebe - nichtnatürliche Personen - nach Höhe des Einheitswertes und nach

Einheitswert von...bis unter...DM	Ge- werbe- be- triebe	Anlagevermögen					
		ins- gesamt	imma- terielle Vermö- gens- gegen- stände	Finanz- anlagen	Sachanlagen		
					Betriebs- grund- stücke § 99 Abs. 1 BewG ¹⁾	Boden- schätze	Maschinen, techn. u. a. incl. im Bau befindlicher
1 000 DM							
1	2	3	4	5	6	7	

OHG, KG

unter 30 000	177	14 233	1 065	3 142	1 168	-	8 858
30 000 - 40 000	44	6 176	85	1 575	844	-	3 672
40 000 - 50 000	54	7 206	366	551	2 954	-	3 335
50 000 - 70 000	128	14 021	293	2 011	3 212	-	8 505
70 000 - 100 000	140	37 219	2 164	1 809	8 875	-	24 371
100 000 - 150 000	229	54 599	3 000	3 391	4 197	-	44 011
150 000 - 250 000	301	74 729	7 344	8 855	11 067	3	47 460
250 000 - 500 000	416	185 545	15 519	17 996	33 437	-	118 593
500 000 - 1 Mill.	386	210 689	15 263	24 677	73 930	949	95 870
1 Mill. - 2,5 Mill.	339	481 491	18 956	93 915	164 538	50	204 032
2,5 Mill. - 5 Mill.	183	555 701	28 537	85 452	202 945	-	238 767
5 Mill. und mehr	228	6 161 916	355 006	2 705 213	1 114 365	103	1 987 229
Insgesamt	2 625	7 803 525	447 598	2 948 587	1 621 532	1 105	2 784 703

sonstige

unter 30 000	19	2 043	10	26	51	-	1 956
30 000 - 40 000	5	76	-	19	22	-	35
40 000 - 50 000	17	2 790	6	310	516	-	1 958
50 000 - 70 000	36	1 781	2	908	28	-	843
70 000 - 100 000	16	8 122	508	56	643	-	6 915
100 000 - 150 000	19	2 196	3	212	1 271	-	710
150 000 - 250 000	11	1 498	-	11	308	-	1 179
250 000 - 500 000	19	7 730	917	655	1 904	-	4 254
500 000 - 1 Mill.	17	14 649	722	5 364	3 452	-	5 111
1 Mill. - 2,5 Mill.	24	1 395 657	617	1 224 815	111 094	-	59 131
2,5 Mill. - 5 Mill.	10	68 734	1 458	5 351	47 532	-	14 393
5 Mill. und mehr	15	17 316 687	4 475	16 322 787	256 826	-	732 599
Insgesamt	208	18 821 963	8 718	17 560 514	423 647	-	829 084

1) einschl. ausländischer Betriebsgrundstücke

Rechtsform

Umlaufvermögen					Roh- betriebs- vermögen	Schulden und sonstige Abzüge			Einheits- wert
ins- gesamt	Vorrats- vermögen	Forde- rungen u. sonst. Vermögens- gegen- stände	Wert- papiere, Schecks, Kassen- best. und Guthaben	insgesamt		Verbind- lichkeiten	Rück- stellungen		
1 000 DM					Betriebe	1 000 DM	1 000 DM		
8	9	10	11	12	13	14	15	16	17

u. ähnliche Gesellschaften

33 961	7 512	18 674	7 775	48 654	159	46 056	42 359	3 697	2 358
6 285	1 317	3 540	1 428	12 594	40	10 480	9 745	735	1 566
9 023	2 722	4 578	1 723	17 888	53	15 424	14 718	706	2 441
36 957	11 843	19 616	5 498	51 529	84	43 882	40 589	3 293	7 338
60 203	5 740	28 689	25 774	98 528	136	86 234	76 194	10 041	12 069
100 450	20 650	61 118	18 682	156 923	215	128 250	120 019	8 232	28 460
279 071	69 235	102 495	107 341	357 698	296	298 064	277 988	20 076	58 934
332 476	107 406	145 005	80 065	526 216	398	371 806	336 185	35 621	151 450
526 649	121 635	280 232	124 782	747 620	375	463 531	430 592	32 939	277 045
1 113 690	304 045	482 244	327 401	1 606 756	337	1 072 861	1 001 586	71 274	531 726
1 208 091	329 382	588 094	290 615	1 778 451	179	1 124 849	982 100	142 749	651 278
12 609 760	1 652 457	6 009 983	4 947 320	18 912 811	227	7 767 985	6 836 411	931 573	11 102 213
16 316 616	2 633 944	7 744 268	5 938 404	24 315 668	2 499	11 429 422	10 168 486	1 260 936	12 826 878

Rechtsformen

1 876	664	963	249	3 985	15	3 555	3 435	120	247
516	5	32	479	593	3	425	26	399	170
5 115	2 130	1 848	1 137	7 916	15	5 649	4 525	1 124	759
3 197	103	1 302	1 792	5 149	13	3 216	3 089	126	1 934
2 850	68	1 259	1 523	10 997	13	9 165	9 009	156	1 331
3 541	216	1 087	2 238	5 786	14	3 615	3 135	480	2 128
2 161	327	673	1 161	3 741	9	1 505	1 376	129	2 237
7 118	612	4 380	2 126	14 886	15	7 659	5 494	2 164	7 198
26 975	5 365	15 263	6 347	43 218	11	31 597	29 117	2 481	11 607
205 073	20 889	75 976	108 208	1 604 322	22	1 539 416	1 502 825	36 591	36 228
41 479	3 545	24 520	13 414	110 765	9	75 690	65 122	10 568	34 869
74 946 544	3 686 074	53 905 424	17 355 046	92 451 713	15	87 109 217	84 986 802	2 122 415	4 452 346
75 246 445	3 719 998	54 032 727	17 493 720	94 263 071	154	88 790 709	86 613 955	2 176 753	4 551 054

5. Einheitswerte der gewerblichen Betriebe nach Höhe des Einheitswertes und nach Wirtschaftszweig

Einheitswert von...bis unter... DM		Insgesamt		Land- und Forst- wirtschaft		Fischerei und Fischzucht	
		Gewerbe- betriebe	Einheits- wert 1 000 DM	Gewerbe- betriebe	Einheits- wert 1 000 DM	Gewerbe- betriebe	Einheits- wert 1 000 DM
		1	2	3	4	5	6
							ins
unter	10 000	512	2 849	1	9	-	-
10 000 -	20 000	634	9 524	2	27	-	-
20 000 -	50 000	2 686	99 588	9	346	1	37
50 000 -	150 000	6 458	566 015	33	2 984	-	-
150 000 -	250 000	2 615	507 319	11	2 036	-	-
250 000 -	500 000	2 647	929 680	18	6 052	-	-
500 000 -	1 Mill.	1 636	1 139 951	9	6 435	-	-
1 Mill. -	5 Mill.	1 495	3 094 032	12	24 436	-	-
5 Mill. -	10 Mill.	255	1 783 435	2	11 201	-	-
10 Mill. -	50 Mill.	181	4 035 334	-	-	-	-
50 Mill. -	100 Mill.	35	2 457 247	-	-	-	-
100 Mill. -	und mehr	36	20 685 176	-	-	-	-
Insgesamt		19 190	35 310 150	97	53 526	1	37
							natürliche
unter	10 000	110	603	-	-	-	-
10 000 -	20 000	138	2 078	-	-	-	-
20 000 -	50 000	366	12 669	1	22	1	37
50 000 -	150 000	1 453	152 137	9	964	-	-
150 000 -	250 000	1 132	219 006	5	908	-	-
250 000 -	1 Mill.	1 362	613 771	7	3 058	-	-
1 Mill. -	5 Mill.	219	382 533	4	7 699	-	-
5 Mill. -	und mehr	18	142 980	2	11 201	-	-
Insgesamt		4 798	1 525 777	28	23 852	1	37
							nichtnatürliche
unter	10 000	402	2 245	1	9	-	-
10 000 -	20 000	496	7 446	2	27	-	-
20 000 -	50 000	2 320	86 920	8	324	-	-
50 000 -	150 000	5 005	413 878	24	2 020	-	-
150 000 -	250 000	1 483	288 313	6	1 128	-	-
250 000 -	1 Mill.	2 921	1 455 860	20	9 429	-	-
1 Mill. -	5 Mill.	1 276	2 711 499	8	16 737	-	-
5 Mill. -	und mehr	489	28 818 211	-	-	-	-
Insgesamt		14 392	33 784 372	69	29 674	-	-

Produzierendes Gewerbe							
Bergbau, Gewinnung v. Steinen und Erden		Verarbeitendes Gewerbe		Energie- und Wasserversorgung		Baugewerbe	
Gewerbe- betriebe	Einheits- wert 1 000 DM	Gewerbe- betriebe	Einheits- wert 1 000 DM	Gewerbe- betriebe	Einheits- wert 1 000 DM	Gewerbe- betriebe	Einheits- wert 1 000 DM
7	8	9	10	11	12	13	14

gesamt

-	-	60	343	-	-	48	278
-	-	68	1 026	-	-	46	710
1	21	263	9 803	-	-	245	9 019
3	193	669	62 023	4	309	754	68 202
1	213	382	74 640	1	166	356	70 060
-	-	443	158 977	-	-	388	137 631
1	509	307	219 661	1	675	230	161 586
2	4 991	314	695 660	1	4 044	164	361 433
-	-	78	554 309	-	-	21	137 567
-	-	76	1 640 155	3	85 580	4	56 397
-	-	15	1 038 174	-	-	1	92 538
-	-	11	3 616 849	3	2 888 444	1	320 130
8	5 927	2 686	8 071 620	13	2 979 218	2 258	1 415 551

Personen

-	-	12	68	-	-	11	64
-	-	15	234	-	-	8	129
-	-	37	1 293	-	-	23	842
1	54	150	16 326	1	87	150	15 959
-	-	140	27 068	-	-	122	23 850
1	509	177	77 679	-	-	167	76 704
-	-	33	57 676	-	-	19	37 074
-	-	2	16 155	-	-	1	6 495
2	563	566	196 499	1	87	501	161 117

Personen

-	-	48	275	-	-	37	214
-	-	53	792	-	-	38	581
1	21	226	8 510	-	-	222	8 177
2	140	519	45 697	3	221	604	52 243
1	213	242	47 572	1	166	234	46 209
-	-	573	300 959	1	675	451	222 513
2	4 991	281	637 984	1	4 044	145	324 360
-	-	178	6 833 331	6	2 974 024	26	600 137
6	5 365	2 120	7 875 120	12	2 979 130	1 757	1 254 434

Noch: 5. Einheitswerte der gewerblichen Betriebe nach Höhe des Einheitswertes und nach Wirtschaftszweig

Einheitswert von...bis unter... DM	Handel, Instandhaltung u. Rep. von Kfz. und Gebrauchsgütern		Gastgewerbe		Verkehr und Nachrichtenübermittlung	
	Gewerbebetriebe	Einheitswert 1 000 DM	Gewerbebetriebe	Einheitswert 1 000 DM	Gewerbebetriebe	Einheitswert 1 000 DM
	15	16	17	18	19	20

ins

unter 10 000	102	586	19	106	19	113
10 000 - 20 000	156	2 312	19	289	20	316
20 000 - 50 000	564	20 919	79	2 829	73	2 571
50 000 - 150 000	1 565	147 909	176	16 534	227	19 628
150 000 - 250 000	879	169 907	65	12 525	70	13 451
250 000 - 500 000	820	284 719	39	13 254	71	24 941
500 000 - 1 Mill.	444	305 791	11	7 268	49	34 612
1 Mill. - 5 Mill.	361	705 039	14	29 693	43	88 846
5 Mill. - 10 Mill.	51	368 237	3	21 557	4	28 533
10 Mill. - 50 Mill.	25	546 006	-	-	2	42 722
50 Mill. - 100 Mill.	3	208 635	-	-	-	-
100 Mill. und mehr	-	-	1	195 805	-	-
Insgesamt	4 970	2 760 060	426	299 860	578	255 733

natürliche

unter 10 000	31	171	9	50	4	16
10 000 - 20 000	38	597	10	153	5	77
20 000 - 50 000	131	4 545	26	842	10	342
50 000 - 150 000	639	68 127	66	6 883	54	5 447
150 000 - 250 000	531	102 744	45	8 513	35	6 642
250 000 - 1 Mill.	621	273 432	20	8 838	38	17 751
1 Mill. - 5 Mill.	75	127 044	1	2 455	11	21 879
5 Mill. und mehr	5	42 528	1	8 735	-	-
Insgesamt	2 071	619 188	178	36 469	157	52 154

nichtnatürliche

unter 10 000	71	415	10	56	15	97
10 000 - 20 000	118	1 715	9	136	15	239
20 000 - 50 000	433	16 374	53	1 987	63	2 230
50 000 - 150 000	926	79 782	110	9 651	173	14 181
150 000 - 250 000	348	67 163	20	4 012	35	6 809
250 000 - 1 Mill.	643	317 078	30	11 684	82	41 802
1 Mill. - 5 Mill.	286	577 995	13	27 238	32	66 967
5 Mill. und mehr	74	1 080 349	3	208 627	6	71 255
Insgesamt	2 899	2 140 871	248	263 391	421	203 580

Kredit- und Versicherungs- gewerbe		Grundstücks- und Wohnungswesen, Vermietung bewegl. Sachen, Erbringung von Dienstleistungen überwiegend für Unternehmen		Öffentliche Verwaltung, Verteidigung, Sozialversicherung		Erziehung und Unterricht	
Gewerbe- betriebe	Einheits- wert 1 000 DM	Gewerbe- betriebe	Einheits- wert 1 000 DM	Gewerbe- betriebe	Einheits- wert 1 000 DM	Gewerbe- betriebe	Einheits- wert 1 000 DM
21	22	23	24	25	26	27	28

gesamt

11	53	204	1 080	-	-	4	25
7	97	261	3 941	-	-	3	40
53	1 945	1 209	45 102	-	-	18	748
102	8 636	2 506	201 520	-	-	27	2 094
17	3 003	675	130 577	-	-	2	386
37	13 141	684	239 233	-	-	8	2 893
24	16 545	478	330 728	-	-	4	3 161
36	70 028	491	990 805	-	-	2	3 539
10	65 490	78	546 803	-	-	-	-
14	331 762	55	1 308 635	-	-	-	-
6	433 526	10	684 374	-	-	-	-
10	6 591 079	10	7 072 869	-	-	-	-
327	7 535 305	6 661	11 555 667	-	-	68	12 886

Personen

2	11	25	127	-	-	-	-
2	29	46	662	-	-	-	-
12	398	85	2 976	-	-	-	-
16	1 638	208	20 730	-	-	5	497
7	1 251	163	31 855	-	-	1	229
11	6 797	229	108 022	-	-	2	734
9	15 949	58	100 840	-	-	-	-
1	5 258	5	46 962	-	-	-	-
60	31 331	819	312 174	-	-	8	1 460

Personen

9	42	179	953	-	-	4	25
5	68	215	3 279	-	-	3	40
41	1 547	1 124	42 126	-	-	18	748
86	6 999	2 298	180 790	-	-	22	1 597
10	1 752	512	98 723	-	-	1	157
50	22 890	933	461 939	-	-	10	5 321
27	54 079	433	889 964	-	-	2	3 539
39	7 416 599	148	9 565 720	-	-	-	-
267	7 503 976	5 842	11 243 494	-	-	60	11 427

Noch: 5. Einheitswerte der gewerblichen Betriebe nach Höhe des Einheitswertes und nach Wirtschaftszweig

Einheitswert von...bis unter... DM	Gesundheits-, Veterinär- und Sozialwesen		Erbringung v. sonstigen öffentlichen und persönl. Dienst- leistungen	
	Gewerbe- betriebe	Einheits- wert 1 000 DM	Gewerbe- betriebe	Einheits- wert 1 000 DM
	29	30	31	32

insgesamt

unter 10 000	10	62	34	194
10 000 - 20 000	13	193	39	574
20 000 - 50 000	45	1 613	126	4 637
50 000 - 150 000	138	13 473	254	22 510
150 000 - 250 000	74	14 629	82	15 726
250 000 - 500 000	77	26 532	62	22 306
500 000 - 1 Mill.	40	26 261	38	26 720
1 Mill. - 5 Mill.	25	48 826	30	66 691
5 Mill. - 10 Mill.	2	12 786	6	36 954
10 Mill. - 50 Mill.	-	-	2	24 077
50 Mill. - 100 Mill.	-	-	-	-
100 Mill. und mehr	-	-	-	-
Insgesamt	424	144 375	673	220 389

natürliche Personen

unter 10 000	6	38	10	57
10 000 - 20 000	9	128	5	69
20 000 - 50 000	25	840	15	533
50 000 - 150 000	99	9 896	55	5 529
150 000 - 250 000	58	11 366	25	4 579
250 000 - 1 Mill.	67	28 607	22	11 641
1 Mill. - 5 Mill.	9	11 917	-	-
5 Mill. und mehr	-	-	1	5 646
Insgesamt	273	62 792	133	28 054

nichtnatürliche Personen

unter 10 000	4	24	24	137
10 000 - 20 000	4	65	34	505
20 000 - 50 000	20	773	111	4 104
50 000 - 150 000	39	3 576	199	16 981
150 000 - 250 000	16	3 263	57	11 147
250 000 - 1 Mill.	50	24 186	78	37 385
1 Mill. - 5 Mill.	16	36 910	30	66 691
5 Mill. und mehr	2	12 786	7	55 385
Insgesamt	151	81 583	540	192 335

A - O	Wirtschaftszweige, insgesamt	01-93
A	Land- und Forstwirtschaft	01-02
B	Fischerei und Fischzucht	05
C	Bergbau und Gewinnung von Steinen und Erden	10-14
CA	Kohlenbergbau, Torfgewinnung, Gewinnung von Erdöl und Erdgas, Bergbau auf Uran- und Thoriumerze	10-12
CB	Erzbergbau, Gewinnung von Steinen und Erden, sonstiger Bergbau	13-14
D	Verarbeitendes Gewerbe	15-37
DA	Ernährungsgewerbe und Tabakverarbeitung	15-16
DB	Textil- und Bekleidungsgewerbe	17-18
DC	Ledergewerbe	19
DD	Holzgewerbe (ohne Herstellung von Möbeln)	20
DE	Papier-, Verlags- und Druckgewerbe	21-22
DF	Kokerei, Mineralölverarbeitung, Herstellung und Verarbeitung von Spalt- und Brutstoffen	23
DG	Chemische Industrie	24
DH	Herstellung von Gummi- und Kunststoffwaren	25
DI	Glasgewerbe, Keramik, Verarbeitung von Steinen und Erden	26
DJ	Metallerzeugung und -bearbeitung, Herstellung von Metallerzeugnissen	27-28
DK	Maschinenbau	29
DL	Herstellung von Büromaschinen, Datenverarbeitungsgeräten und -einrichtungen; Elektrotechnik, Feinmechanik und Optik	30-33
DM	Fahrzeugbau	34-35
DN	Herstellung von Möbeln, Schmuck, Musikinstrumenten, Sportgeräten, Spielwaren und sonstigen Erzeugnissen; Recycling	36-37
E	Energie- und Wasserversorgung	40-41
F	Baugewerbe	45
G	Handel; Instandhaltung und Reparatur von Kraftfahrzeugen und Gebrauchsgütern	50-52
H	Gastgewerbe	55
I	Verkehr und Nachrichtenübermittlung	60-64
J	Kredit- und Versicherungsgewerbe	65-67
K	Grundstücks- und Wohnungswesen, Vermietung beweglicher Sachen, Erbringung von Dienstleistungen überwiegend für Unternehmen	70-74
L	Öffentliche Verwaltung, Verteidigung, Sozialversicherung	75
M	Erziehung und Unterricht	80
N	Gesundheits-, Veterinär- und Sozialwesen	85
O	Erbringung von sonstigen öffentlichen und persönlichen Dienstleistungen	90-93

