

## Statistische Berichte

---

Herausgeber: Statistisches Landesamt Berlin, Alt-Friedrichsfelde 60, 10315 Berlin (Lichtenberg)  
Information und Beratung: Telefon: 9021 3434, Telefax: 9021 3655, Internet: <http://www.statistik-berlin.de>

L IV 5/L IV 8 - 3j/95

Ausgegeben im Juli 1999

Vermögen und seine Besteuerung  
sowie Einheitswerte der gewerblichen Betriebe  
in Berlin-West 1995

# Inhalt

	Seite
<b>Erläuterungen</b> .....	3
<b>Zusammengefaßte Ergebnisse</b> .....	6
<b>Grafiken</b>	
1. Durchschnittliches Gesamtvermögen je unbeschränkt steuerpflichtiger natürlicher Person in den Bezirken von Berlin-West 1995 .....	7
2. Vermögensstruktur der Gewerbebetriebe nach der Rechtsform .....	8
3. Einheitswerte der gewerblichen Betriebe nach dem Wirtschaftszweig .....	8
<b>Tabellen</b>	
I. Vermögen und seine Besteuerung	
1. Steuerpflichtige, Gesamtvermögen und festgesetzte Vermögensteuer 1993 und 1995 .....	10
2. Unbeschränkt steuerpflichtige natürliche Personen nach Höhe des Gesamtvermögens .....	11
3. Unbeschränkt steuerpflichtige natürliche Personen nach Höhe des Gesamtvermögens und nach über- wiegenden Vermögensarten .....	12
4. Unbeschränkt steuerpflichtige natürliche Personen nach Beteiligung am Erwerbsleben und nach Haushaltsgröße .....	14
5. Unbeschränkt steuerpflichtige natürliche Personen nach Höhe des Gesamtvermögens und nach ausgewählten Arten der Beteiligung am Erwerbsleben .....	18
6. Unbeschränkt steuerpflichtige natürliche Personen nach Höhe des Gesamtvermögens und nach Haushaltsgröße .....	22
7. Unbeschränkt steuerpflichtige nichtnatürliche Personen nach Höhe des Gesamtvermögens und nach Rechtsform .....	26
8. Beschränkt steuerpflichtige natürliche und nichtnatürliche Personen nach Höhe des Inlandsvermögens und nach ausgewählten Vermögensarten .....	27
II. Einheitswerte der gewerblichen Betriebe	
1. Einheitswerte der gewerblichen Betriebe 1993 und 1995 .....	30
2. Einheitswerte der gewerblichen Betriebe - natürliche und nichtnatürliche Personen - nach Wirtschaftszweig .....	32
2.a) Einheitswerte der gewerblichen Betriebe - natürliche Personen - nach Wirtschaftszweig .....	38
2.b) Einheitswerte der gewerblichen Betriebe - nichtnatürliche Personen - nach Wirtschaftszweig .....	44
3. Einheitswerte der gewerblichen Betriebe nach Höhe des Einheitswertes .....	50
4. Einheitswerte der gewerblichen Betriebe - nichtnatürliche Personen - nach Höhe des Einheitswertes und nach Rechtsform .....	54
5. Einheitswerte der gewerblichen Betriebe nach Höhe des Einheitswertes und nach Wirtschaftszweig .....	58
<b>Klassifikation</b>	
Klassifikation der Wirtschaftszweige, Ausgabe 1993 .....	63

## **Erläuterungen**

### **Ziel der Statistiken**

Die Vermögensteuerstatistik gibt einen detaillierten Überblick über den Kreis der vermögensteuerpflichtigen natürlichen und nichtnatürlichen Personen sowie über die Höhe, Verteilung und Besteuerung des Vermögens nach Vermögensarten. Ihre Ergebnisse dienen vor allem finanz- und steuerpolitischen Zwecken wie z. B. der Schätzung des Steueraufkommens und der Überprüfung von Auswirkungen steuerrechtlicher Änderungen.

Die Statistik der Einheitswerte der gewerblichen Betriebe informiert über Volumen und Zusammensetzung des steuerrechtlich bewerteten Betriebsvermögens. Die Einheitswerte - wesentliche Bemessungsgrundlage für die Besteuerung des inländischen land- und forstwirtschaftlichen Vermögens sowie des inländischen Grund- und Betriebsvermögens (z. B. Vermögensteuer, Grundsteuer, Gewerbesteuer, Erbschaftsteuer) - werden nach den Vorschriften des Bewertungsgesetzes (BewG) festgestellt.

### **Rechtsgrundlage**

Gesetz über Steuerstatistiken, Art. 35 des Jahressteuergesetzes 1996 vom 11. Oktober 1995 (BGBl. I S. 1250), zuletzt geändert durch Art. 2 des Gesetzes vom 23. Juni 1998 (BGBl. I S. 1496).

### **Berichtskreis**

Oberfinanzdirektion Berlin (OFD), Finanzämter

### **Methodische Hinweise**

Die Oberfinanzdirektion Berlin stellt die Daten für beide Statistiken auf maschinell lesbaren Datenträgern zur Verfügung. Die Finanzämter liefern die Daten auf Statistischen Blättern.

Die Vermögensteuerstatistik erfaßt die gemäß § 19 Vermögensteuergesetz (VStG) zur Abgabe einer Vermögensteuererklärung Verpflichteten. Dabei handelt es sich um unbeschränkt steuerpflichtige

- allein veranlagte natürliche Personen mit einem Gesamtvermögen von über 120 000 DM
- zusammen veranlagte natürliche Personen, deren Gesamtvermögen den Betrag überstieg, der sich ergab, wenn für jede Person 120 000 DM angesetzt wurden
- nichtnatürliche Personen mit einem Gesamtvermögen von mindestens 20 000 DM sowie um beschränkt steuerpflichtige
- natürliche und nichtnatürliche Personen mit einem Inlandsvermögen von mindestens 20 000 DM.

Die vorliegende Statistik umfaßt sowohl die Steuerbelasteten als auch die Nichtsteuerbelasteten. Nicht in die Statistik einbezogen sind die in § 3 VStG aufgeführten steuerbefreiten Körperschaften, Personenvereinigungen und Vermögensmassen, u.a. Deutsche Bundespost, Deutsche Bundesbahn, bestimmte öffentliche Kreditinstitute, soziale Einrichtungen verschiedener Art, kleinere Versicherungs- und Versorgungseinrichtungen, Berufsverbände, politische Parteien.

Die Vermögensteuerschuld bemißt sich nach dem steuerpflichtigen Vermögen, das sich aus dem Rohvermögen wie folgt ableitet:

- Land- und forstwirtschaftliches Vermögen (§§ 31, 33 - 67 Bewertungsgesetz - BewG)
- + Grundvermögen (§§ 31, 68 - 94 BewG)
- + Betriebsvermögen (§§ 31, 95 - 109, 117 und 117a BewG)
- + Sonstiges Vermögen (z. B. Kapitalforderungen, Sparguthaben, Anteile an Kapitalgesellschaften, Wertpapiere, Ansprüche aus Versicherungen, Renten, wobei für die einzelnen Positionen noch unterschiedliche Freigrenzen zwischen 1 000 DM und 20 000 DM bestehen; §§ 110 - 113 BewG)
- = Rohvermögen
- Schulden und sonstige Abzüge (§ 118 BewG)
- = Gesamtvermögen bzw. Inlandsvermögen (§§ 114 - 121 BewG) - abgerundet nach § 4 Abs. 2 VStG
- Freibeträge nach § 6 VStG je 120 000 DM für den Steuerpflichtigen sowie den Ehegatten und jedes Kind, 50 000 DM wegen Alters oder Erwerbsunfähigkeit und nach § 7 VStG 100 000 DM für Erwerbs- und Wirtschaftsgenossenschaften sowie für Vereine, die Land- und Forstwirtschaft betreiben
- = Steuerpflichtiges Vermögen.

Der Steuersatz betrug 1995 für natürliche Personen 0,5 % für land- und forstwirtschaftliches Vermögen, Betriebsvermögen und bestimmte Wirtschaftsgüter und 1 % für das restliche Vermögen. Für nichtnatürliche Personen betrug der Vermögensteuersatz 0,6 %.

Die Statistik der Einheitswerte erfaßt alle gewerblichen Betriebe, für die im Zuge der Hauptfeststellung zum 1. Januar 1995 ein Einheitswert von 1 000 DM oder mehr ermittelt worden ist, sowie solche mit einem Gewerbekapital von über 120 000 DM (§ 13 Abs. 1 Gewerbesteuergesetz). Betriebe mit einem geringeren Gewerbekapital werden nur dann bewertet und damit in die Statistik einbezogen, wenn eine Veranlagung zur Vermögensteuer durchzuführen war (§ 19 Abs. 2 VStG). Die Berechnung des Einheitswertes erfolgt nach dem folgenden Schema:

#### Anlagevermögen

- Betriebsgrundstücke (§ 99 Abs. 1 BewG)
- Maschinen und ähnliche Anlagen
- sonstige Sachanlagen
- Finanzanlagen

#### + Umlaufvermögen

- Betriebskapital
- Vorratsvermögen

= Rohbetriebsvermögen (§ 98 a BewG)

- Schulden und sonstige Abzüge (§§ 103 - 105 BewG)

= Betriebsvermögen (unabgerundeter Einheitswert)

In der Vermögensteuerstatistik wird das unabgerundete Gesamtvermögen, in der Statistik der Einheitswerte der gewerblichen Betriebe der unabgerundete Einheitswert (Betriebsvermögen) erfaßt und ausgewiesen. Für die Gliederung nach Größenklassen des Vermögens bzw. des Einheitswertes sind ebenfalls die unabgerundeten Beträge maßgebend. Beide Statistiken werden im Anschluß an die Hauptveranlagung zur Vermögensteuer (§ 15 Abs. 1 VStG) bzw. Hauptfeststellungen der Einheitswerte (§ 21 Abs. 1 BewG) durchgeführt.

#### Definitionen

**Steuerpflichtige:** Veranlagungsfälle zur Vermögensteuer. Zusammen veranlagt werden nicht dauernd getrennt lebende Ehegatten und Kinder sowie Einzelpersonen und Kinder, wenn sie eine Haushaltsgemeinschaft bilden und die Kinder das 18. Lebensjahr nicht vollendet haben (§ 14 Abs. 1 VStG). In bestimmten Fällen sind auch ältere Kinder zu berücksichtigen (§ 14 Abs. 2 VStG).

In den neuen Bundesländern und Berlin-Ost gelten zeitlich befristete Befreiungsvorschriften für die Besteuerung des Vermögens. Diese gelten nicht für Steuerpflichtige, die nach dem 31. Dezember 1990 in den Beitrittsgebieten ihren Wohnsitz begründet oder erstmals ihren gewöhnlichen Aufenthalt, ihre Geschäftsleitung oder ihren Sitz genommen haben. Sie verbleiben veranlagungsmäßig bei ihrem bisherigen Wohnsitzfinanzamt.

**Unbeschränkt Steuerpflichtige:** natürliche Personen mit Wohnsitz oder gewöhnlichem Aufenthalt im Inland sowie nichtnatürliche Personen mit Sitz oder Geschäftsleitung im Inland mit ihrem Gesamtvermögen (§ 1 VStG).

**Beschränkt Steuerpflichtige:** natürliche und nichtnatürliche Personen ohne Wohnsitz oder gewöhnlichen Aufenthalt bzw. Sitz oder Geschäftsleitung im Inland mit ihrem Inlandsvermögen (§ 121 BewG).

**Nichtnatürliche Personen:** nach § 1 Abs. 1 Nr. 2 VStG folgende Körperschaften, Personenvereinigungen und Vermögensmassen, die im Inland ihre Geschäftsleitung oder ihren Sitz haben:

- Kapitalgesellschaften (Aktiengesellschaften, Kommanditgesellschaften auf Aktien, Gesellschaften mit beschränkter Haftung, bergrechtliche Gewerkschaften)
- Erwerbs- und Wirtschaftsgenossenschaften
- Versicherungsvereine auf Gegenseitigkeit
- sonstige juristische Personen des privaten Rechts
- nichtrechtsfähige Vereine, Stiftungen und andere Zweckvermögen des privaten Rechts
- Kreditanstalten des öffentlichen Rechts
- Gewerbebetriebe von juristischen Personen des öffentlichen Rechts.

**Steuerbelastete:** Steuerpflichtige, für deren steuerpflichtiges Vermögen eine Jahressteuer von mehr als 50 DM festzusetzen war.

**Nichtsteuerbelastete:** unbeschränkt steuerpflichtige natürliche Personen, für deren steuerpflichtiges Vermögen eine Jahressteuer von 50 DM oder weniger festzusetzen war (§ 20 Abs. 2 VStG) oder die infolge von Freibeträgen wegen Alters oder Erwerbsunfähigkeit (§ 6 Abs. 3 VStG) keine Vermögensteuer zu zahlen hatten.

#### Klassifikationen

Die Wirtschaftsgliederung der Gewerbebetriebe erfolgt nach der vom Statistischen Bundesamt herausgegebenen "Klassifikation der Wirtschaftszweige, Ausgabe 1993 (WZ 93), Tiefengliederung für die Steuerstatistiken (GKZ 93)".

#### Veröffentlichungen

Ergebnisse für das gesamte Bundesgebiet veröffentlicht das Statistische Bundesamt in der Fachserie 14 Reihe 7.4 (Vermögensteuer) und Reihe 7.5.1 (Einheitswerte der gewerblichen Betriebe).

#### Zeichenerklärung

- |  |  |                                  |
|--|--|----------------------------------|
| - nichts vorhanden   | / Zahlenwert nicht sicher genug                      | () Aussagewert ist eingeschränkt |
| 0 weniger als die Hälfte von 1 in der letzten besetzten Stelle, jedoch mehr als nichts | . Zahlenwert unbekannt oder geheimzuhalten           | p vorläufige Zahl                |
| ... Angabe fällt später an   | x Tabellenfach gesperrt, weil Aussage nicht sinnvoll | r berichtigte Zahl               |
|  |  | s geschätzte Zahl                |

Durch Auf- bzw. Abrunden von Einzelangaben können sich geringe Abweichungen in den Endsummen ergeben.

Statistische Berichte mit \* vor der Nummerung enthalten Angaben, die alle Statistischen Landesämter für ihren Bereich unter gleicher Kennziffer veröffentlichen.

## Zusammengefaßte Ergebnisse

### Vermögen und seine Besteuerung

Zum Hauptveranlagungszeitpunkt 1. Januar 1995 wurden 41 543 natürliche und nichtnatürliche Personen zur Vermögensteuer veranlagt, 7,6 % weniger als zum vorangegangenen Stichtag (1. Januar 1993). Das nach dem Bewertungsgesetz (BewG) zu ermittelnde Rohvermögen betrug 56,1 Mrd. DM und lag damit um 11,7 % über dem Ergebnis von 1993. Nach Berücksichtigung von Schulden und sonstigen Abzügen errechnet sich ein Gesamtvermögen bzw. (bei beschränkter Steuerpflicht) Inlandsvermögen von insgesamt 50,3 Mrd. DM, aus dem sich ein steuerpflichtiges Vermögen von 42,0 Mrd. ergibt. Die dafür festgesetzte Vermögensteuer betrug 299,9 Mill. DM. Gegenüber 1993 ist das ein Zuwachs von 43,5 %.

Die 38 999 unbeschränkt steuerpflichtigen natürlichen Personen, die 94 % der Vermögensteuerpflichtigen stellten, hatten ein Rohvermögen von 41,1 Mrd. DM (73 %). Das steuerpflichtige Vermögen lag bei 27,1 Mrd. DM (64 %), 7,6 % mehr als 1993, die Vermögensteuerschuld bei 209,8 Mill. DM (70 %), 66,9 % mehr als 1993. 58 % dieser Vermögensteuerpflichtigen waren Nichterwerbstätige, vor allem Rentner und Pensionäre. Bei den Erwerbstätigen dominierten, wie auch schon 1993, die Nichtselbständigen.

Im Vergleich von 1995 zu 1993 hat sich die Zahl der unbeschränkt steuerpflichtigen nichtnatürlichen Personen um 6,5 % auf 1 766 verringert. Sie erzielten bei einem Rohvermögen von 14,7 Mrd. DM und einem steuerpflichtigen Vermögen von 14,7 Mrd. DM sogar ein leicht höheres Ergebnis. Dafür waren 88,1 Mill. DM Vermögensteuer zu zahlen. Auf eine einzelne unbeschränkt steuerpflichtige nichtnatürliche Person bezogen bedeutet dies einen "Pro-Kopf-Anstieg" von 15,2 % beim Rohvermögen und 15,0 % beim steuerpflichtigen Vermögen und bei der zu zahlenden Vermögensteuer. Der überwiegende Teil dieser Steuerpflichtigen firmierte als Kapitalgesellschaft (88 %) mit einem Rohvermögen von 12,5 Mrd. DM und einer Steuerschuld von 75,1 Mill. DM.

Die beschränkt steuerpflichtigen natürlichen und nichtnatürlichen Personen spielten bei einem Anteil von 1,9 % am Gesamt der Berliner Vermögensteuerpflichtigen eine unbedeutende Rolle. Ihr Vermögensanteil lag weit unter 1 %.

### Einheitswerte der gewerblichen Betriebe

Zum Hauptfeststellungszeitpunkt 1. Januar 1995 wurden die Einheitswerte von 17 670 gewerblichen Betrieben in Berlin ermittelt. Gegenüber dem vorangegangenen Stichtag (1. Januar 1993) verringerte sich die Zahl der erfaßten Betriebe um 7,9 %. Das nach dem Bewertungsgesetz (BewG) zu ermittelnde Rohbetriebsvermögen lag bei 315,7 Mrd. DM und damit um 76,1 Mrd. DM oder 31,8 % höher als zwei Jahre zuvor. Nach Berücksichtigung von Schulden und sonstigen Abzügen (269,1 Mrd. DM) und Vergünstigungen für Schachtelgesellschaften (11,1 Mrd. DM) ergab sich ein Einheitswertvolumen von 33,7 Mrd. DM (- 4,5 %).

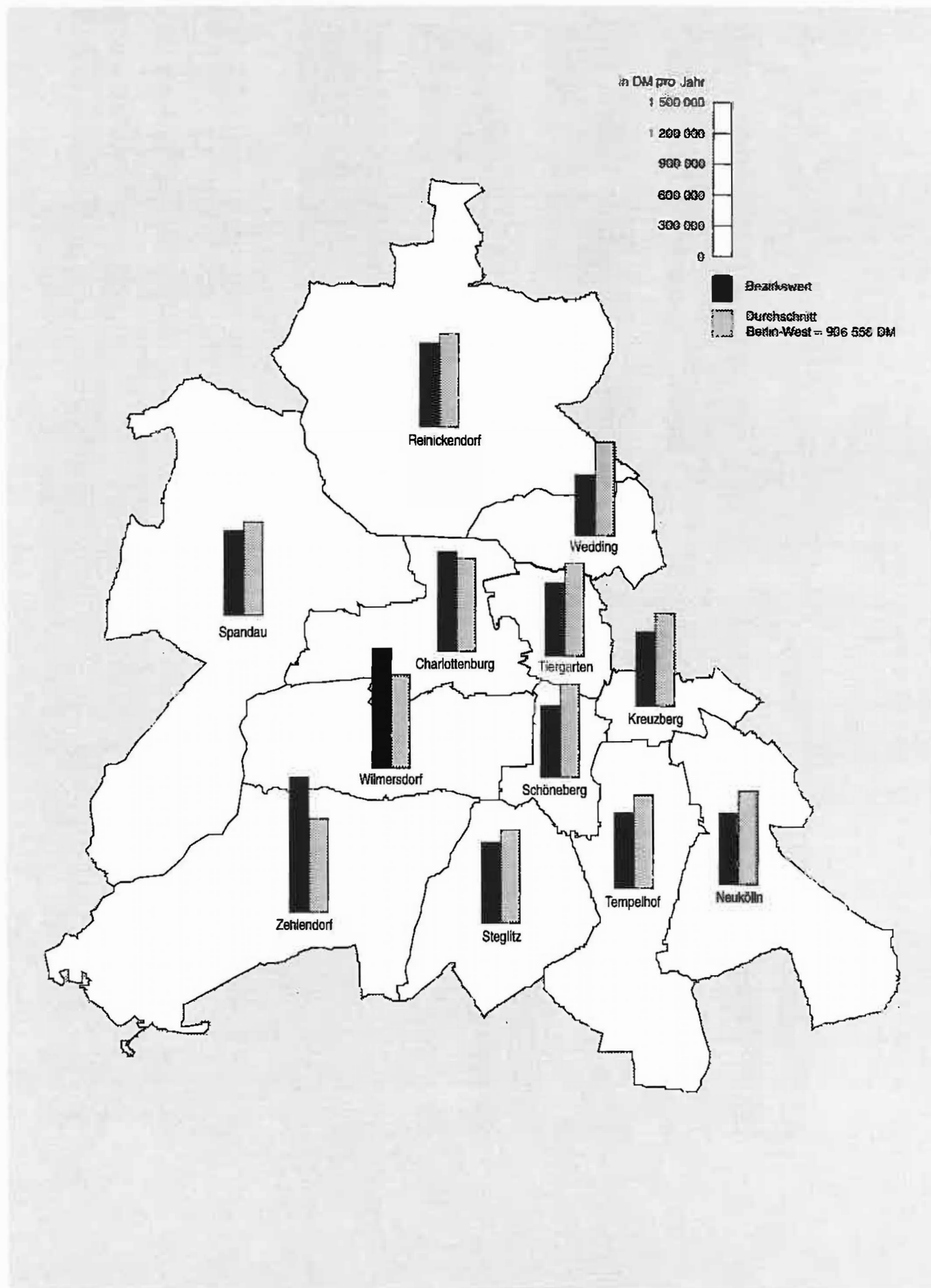
Gut vier Fünftel der Betriebe wurden als nichtnatürliche Person geführt; daran hatte den höchsten Anteil (84,6 %) die Gesellschaft mit beschränkter Haftung. Das auf die nichtnatürlichen Personen entfallende Rohbetriebsvermögen lag bei 313,2 Mrd. DM und umfaßt damit 99,2 % des Volumens aller Gewerbebetriebe. Die zahlenmäßig kleine Gruppe der Aktiengesellschaften, Kommanditgesellschaften auf Aktien und bergrechtlichen Gewerkschaften hielt mit 231,1 Mrd. DM knapp drei Viertel des Betrages. Nach Abzug von Schulden und sonstigen Beträgen ergab sich für die nichtnatürlichen Personen ein Einheitswert von 32,4 Mrd. DM bzw. gut 10 % des Rohbetriebsvermögens.

Die übrigen Gewerbebetriebe mit einem Rohbetriebsvermögen von 2,5 Mrd. DM befanden sich in der Hand von natürlichen Personen. Der Einheitswert dieser Betriebe lag bei 1,3 Mrd. DM und machte damit gut 52 % des Rohbetriebsvermögens aus.

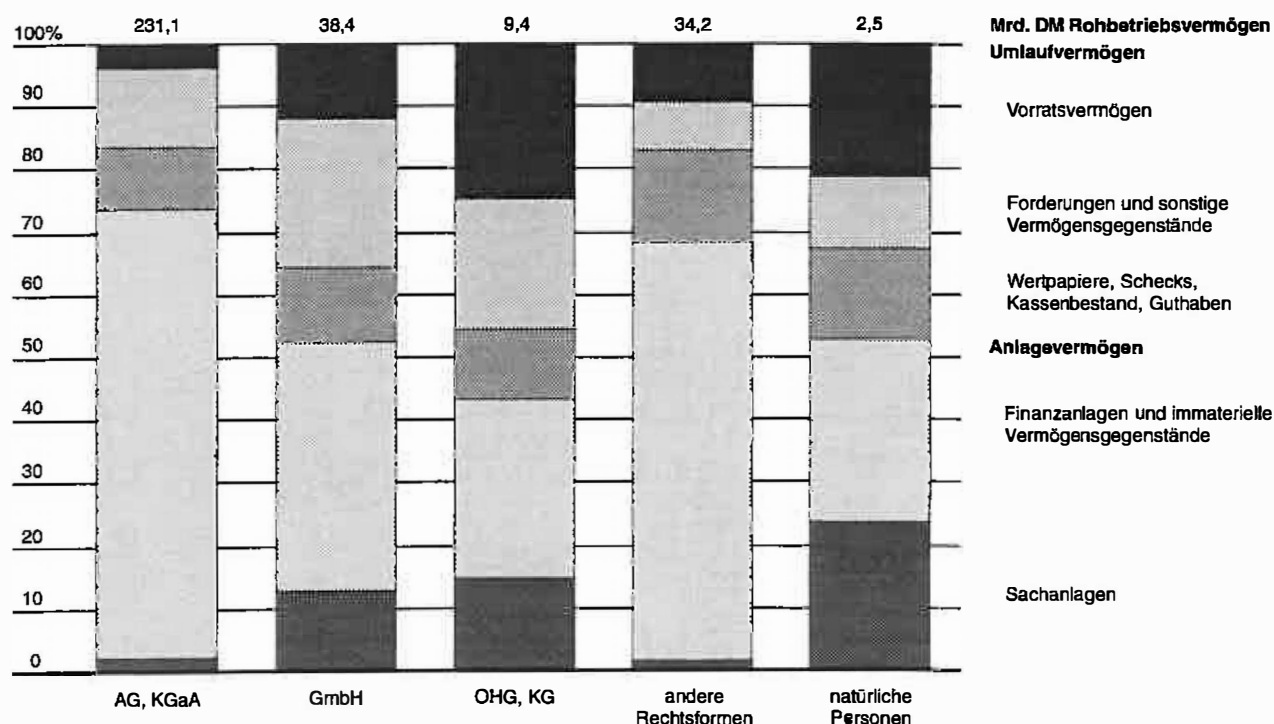
Kreditinstitute und Versicherungsunternehmen hielten mit 239,6 Mrd. DM 75,9 % des gesamten bewerteten Rohbetriebsvermögens. Weitere 25,4 Mrd. DM entfielen auf den Bereich Grundstücks- und Wohnungswesen, Vermietung beweglicher Sachen, Erbringung von Dienstleistungen überwiegend für Unternehmen (8,0 %) und 22,8 Mrd. DM auf das Verarbeitende Gewerbe (7,2 %).

Das Einheitswertvolumen des Bereichs Kredit- und Versicherungsgewerbe lag bei 9,0 Mrd. DM und umfaßte damit gut ein Viertel des Einheitswertbetrages insgesamt. Die nächstgrößeren Anteile entfielen auf Grundstücks- und Wohnungswesen, Vermietung beweglicher Sachen, Erbringung von Dienstleistungen überwiegend für Unternehmen mit 8,3 Mrd. DM (24,8 %) und das Verarbeitende Gewerbe mit 7,1 Mrd. DM (21,1 %).

# 1. Durchschnittliches Gesamtvermögen je unbeschränkt steuerpflichtiger natürlicher Person in den Bezirken von Berlin-West 1995

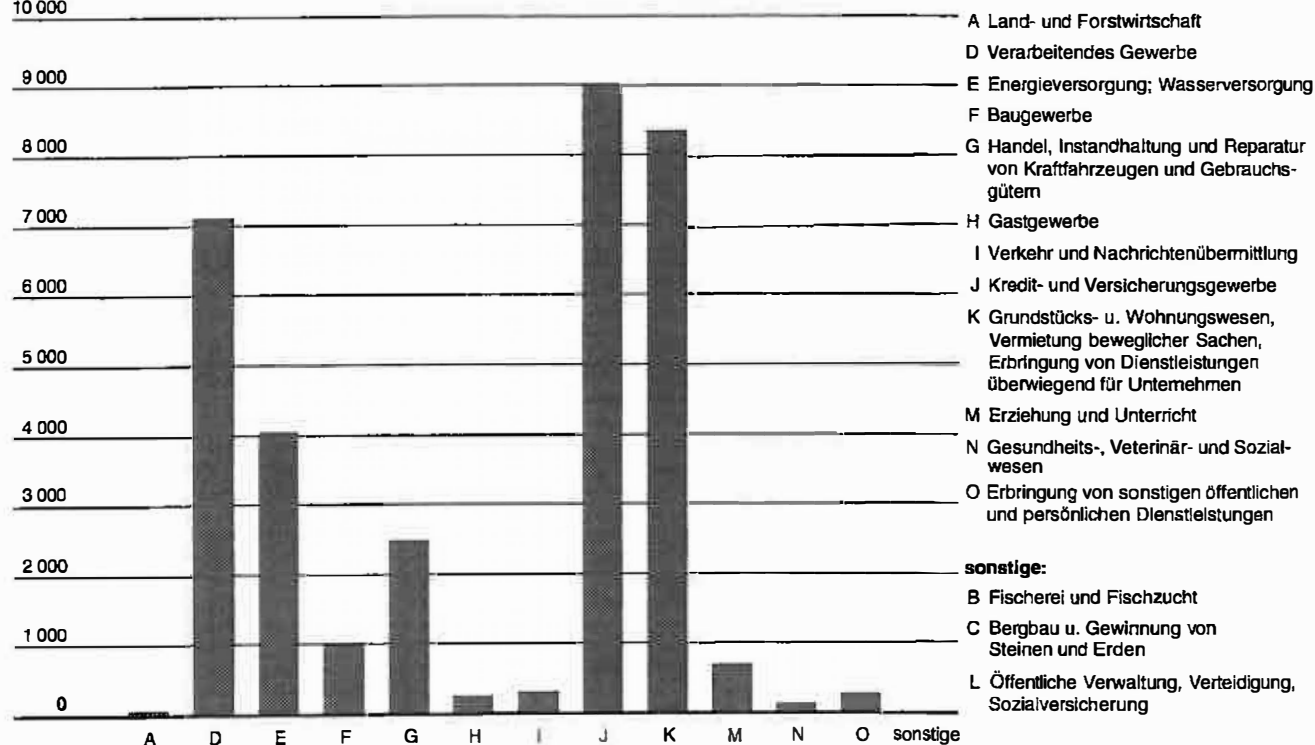


## 2. Vermögensstruktur der Gewerbebetriebe nach der Rechtsform



## 3. Einheitswerte der gewerblichen Betriebe nach dem Wirtschaftszweig

in Mill. DM  
10 000



## I. Vermögen und seine Besteuerung

# 1. Steuerpflichtige, Gesamtvermögen und festgesetzte Vermögensteuer 1993 und 1995

Merkmal	Steuerpflichtige			Gesamtvermögen (Inlandsvermögen)			Festgesetzte Vermögensteuer		
	1993	1995	Verände- rung gegen- über 1993  in %	1993	1995	Verände- rung gegen- über 1993  in %	1993	1995	Verände- rung gegen- über 1993  in %
			Mill. DM			in %			Mill. DM
1	2	3	4	5	6	7	8	9	

## Steuerpflichtige nach Rechtssubjekt und Art der Steuerpflicht

<b>Natürliche Personen</b>	43 040	39 744	- 7,7	31 340,7	35 565,4	13,5	126,9	211,4	66,6
Unbeschränkt Steuerpflichtige	42 415	38 999	- 8,1	31 114,2	35 354,9	13,6	125,8	209,8	66,9
Beschränkt Steuerpflichtige	625	745	19,2	226,5	210,5	- 7,1	1,1	1,6	40,8
<b>Nichtnatürliche Personen</b>	1 915	1 799	- 6,1	13 677,2	14 750,5	7,8	82,1	88,5	7,9
Unbeschränkt Steuerpflichtige	1 888	1 766	- 6,5	13 655,5	14 682,6	7,5	81,9	88,1	7,5
Beschränkt Steuerpflichtige	27	33	22,2	21,8	67,9	212,2	0,1	0,4	213,1

## Steuerpflichtige nach Beteiligung am Erwerbsleben

<b>Erwerbstätige</b>	17 685	16 370	- 7,4	17 068,0	19 354,8	13,4	73,1	118,1	61,4
Selbständige	8 520	7 824	- 8,2	11 236,6	12 606,6	12,2	49,7	80,9	62,8
Land- und Forstwirte	31	60	93,5	95,7	128,3	34,1	0,4	1,0	120,0
Gewerbetreibende	4 095	3 604	- 12,0	6 722,2	7 020,6	4,4	30,5	45,3	48,5
Freie Berufe	3 652	3 555	- 2,7	3 299,5	4 198,4	27,2	13,7	25,6	87,0
Sonstige Selbständige <sup>1)</sup>	742	605	- 18,5	1 119,3	1 259,3	12,5	5,1	9,0	78,0
Nichtselbständige	9 165	8 546	- 6,8	5 831,4	6 748,2	15,7	23,4	37,1	58,5
Arbeiter	407	293	- 28,0	143,8	116,7	- 18,8	0,5	0,5	5,9
Angestellte	6 728	6 298	- 6,4	4 482,7	5 179,2	15,5	18,2	28,5	57,0
Beamte	1 572	1 512	- 3,8	771,2	895,4	16,1	2,9	4,5	57,0
Sonstige Nichtselbständige <sup>2)</sup>	458	443	- 3,3	433,7	556,9	28,4	1,9	3,6	88,8
<b>Nichterwerbstätige</b>	24 730	22 629	- 8,5	14 046,2	16 000,1	13,9	52,6	91,8	74,4
Rentner, Pensionäre u. ä.	22 448	20 041	- 10,7	11 984,0	13 272,3	10,7	43,6	73,4	68,4
Sonstige Nichterwerbstätige	2 282	2 588	13,4	2 062,2	2 727,8	32,3	9,0	18,4	103,4

## Steuerpflichtige nach Haushaltsgröße

<b>Alleinstehende</b>									
ohne Kind	26 509	24 477	- 7,7	14 214,0	16 331,1	14,9	57,5	98,5	71,2
mit Kind(ern)	714	585	- 18,1	505,8	708,9	39,0	1,9	4,1	111,2
<b>Ehegatten</b>									
ohne Kind	12 410	11 634	- 6,3	12 155,8	13 977,5	15,0	48,6	83,0	70,6
mit 1 Kind	1 670	1 383	- 17,2	2 118,0	2 331,2	10,1	8,7	13,5	54,2
mit 2 Kindern	926	772	- 16,6	1 761,0	1 534,3	- 12,9	7,5	8,3	11,2
mit 3 und mehr Kindern	186	148	- 20,4	359,7	472,0	31,2	1,5	2,5	73,0

1) Hausgewerbetreibende, Zwischenmeister u. ä. - 2) mithelfende Familienangehörige u. ä.

## 2. Unbeschränkt steuerpflichtige natürliche Personen nach Höhe des Gesamtvermögens

Gesamtvermögen von...bis unter...DM	Land- und forstwirt- schaftliches Vermögen		Grundvermögen				Betriebsvermögen <sup>1)</sup>			
			inländisches		ausländisches		vor		nach	
							Ansatz			
							§ 117 a BewG			
	Fälle	1 000 DM	Fälle	1 000 DM	Fälle	1 000 DM	Fälle	1 000 DM	Fälle	1 000 DM
1	2	3	4	5	6	7	8	9	10	
unter 150 000	14	46	533	37 683	17	1 371	63	17 333	15	1 928
150 000 - 200 000	26	669	1 231	80 305	17	1 117	111	21 158	11	1 750
200 000 - 250 000	24	144	1 401	108 791	27	2 506	122	27 402	19	2 782
250 000 - 300 000	30	143	1 709	149 113	37	3 432	174	42 776	28	3 873
300 000 - 400 000	53	348	3 021	318 300	71	8 330	288	67 269	51	7 162
400 000 - 500 000	58	766	2 589	306 591	64	6 985	294	78 249	57	9 639
500 000 - 1 Mill.	138	2 617	6 488	1 123 931	215	25 622	922	366 510	252	94 977
1 Mill. - 2,5 Mill.	136	2 171	3 975	1 212 286	160	32 451	785	589 873	348	251 061
2,5 Mill. - 5 Mill.	59	1 076	1 149	643 862	74	35 642	386	586 539	245	324 566
5 Mill. - 10 Mill.	18	129	405	385 628	36	10 208	156	477 718	111	308 950
10 Mill. - 20 Mill.	17	579	182	226 249	19	4 814	94	438 168	70	298 203
20 Mill. und mehr	10	689	92	289 313	20	7 863	44	1 257 538	33	927 476
Insgesamt	583	9 378	22 775	4 882 052	757	140 340	3 439	3 970 533	1 240	2 232 365

Gesamtvermögen von...bis unter...DM	Negatives Betriebsvermögen <sup>1)</sup>		Sonstiges Vermögen		Rohvermögen		Schulden und sonstige Abzüge		Gesamt- vermögen
					Steuer- pflichtige	1 000 DM	Fälle	1 000 DM	
	Fälle	1 000 DM	Fälle	1 000 DM			Fälle	1 000 DM	1 000 DM
	11	12	13	14	15	16	17	18	19
unter 150 000	21	- 2 235	1 611	231 471	1 615	270 264	753	49 828	220 436
150 000 - 200 000	34	- 4 157	3 471	593 425	3 473	673 110	1 723	62 977	610 132
200 000 - 250 000	33	- 3 811	3 468	750 073	3 471	860 484	1 764	78 366	782 119
250 000 - 300 000	41	- 8 056	3 587	961 032	3 588	1 109 537	1 932	126 054	983 483
300 000 - 400 000	61	- 7 704	5 736	1 896 450	5 738	2 222 885	3 239	225 826	1 997 060
400 000 - 500 000	58	- 6 649	4 415	1 878 566	4 415	2 195 897	2 736	219 913	1 975 984
500 000 - 1 Mill.	198	- 51 021	9 640	6 386 577	9 645	7 582 702	6 719	887 503	6 695 200
1 Mill. - 2,5 Mill.	198	- 60 718	5 035	7 355 024	5 036	8 792 275	4 085	1 293 193	7 499 082
2,5 Mill. - 5 Mill.	68	- 34 556	1 288	4 200 577	1 288	5 171 167	1 167	761 957	4 409 210
5 Mill. - 10 Mill.	40	- 14 340	444	2 899 611	445	3 590 186	423	549 039	3 041 146
10 Mill. - 20 Mill.	19	- 28 175	189	2 511 773	189	3 013 442	183	471 863	2 541 579
20 Mill. und mehr	10	- 19 172	96	4 377 114	96	5 583 284	93	983 850	4 599 433
Insgesamt	781	- 240 595	38 980	34 041 692	38 999	41 065 232	24 817	5 710 370	35 354 863

Gesamtvermögen von...bis unter...DM	Freibeträge nach § 6 VStG				Gesamt- betrag der Freibeträge	Steuer- belastete	Steuer- pflichtiges Vermögen	Festgesetzte Vermögensteuer
	für den Steuer- pflichtigen	für den Ehegatten	für Kinder	wegen Alters oder Erwerbs- unfähigkeit				
	Fälle							
	20	21	22	23	24	25	26	27
unter 150 000	1 615	-	-	846	207 626	608	12 033	91
150 000 - 200 000	3 473	-	-	2 016	510 028	2 397	98 384	788
200 000 - 250 000	3 471	145	12	2 218	542 325	3 325	238 067	1 966
250 000 - 300 000	3 588	942	47	2 190	650 507	3 039	331 192	2 755
300 000 - 400 000	5 738	2 079	193	3 656	1 186 371	5 229	807 827	6 639
400 000 - 500 000	4 415	1 906	382	2 757	983 858	4 390	989 931	8 159
500 000 - 1 Mill.	9 645	4 851	1 667	5 966	2 339 605	9 638	4 350 801	35 458
1 Mill. - 2,5 Mill.	5 036	2 811	1 258	2 941	1 295 230	5 036	6 201 324	49 275
2,5 Mill. - 5 Mill.	1 288	755	332	706	334 530	1 287	4 074 042	31 295
5 Mill. - 10 Mill.	445	268	115	248	117 260	445	2 923 675	22 134
10 Mill. - 20 Mill.	189	117	68	99	51 310	189	2 490 184	18 150
20 Mill. und mehr	96	63	44	42	27 160	96	4 572 224	33 129
Insgesamt	38 999	13 937	4 118	23 685	8 245 810	35 679	27 089 684	209 839

<sup>1)</sup> einschl. positivem ausländischen Betriebsvermögen

### 3. Unbeschränkt steuerpflichtige natürliche Personen nach Höhe des Gesamtvermögens und nach überwiegenden

Gesamtvermögen von...bis unter...DM	Land- und forstwirt- schaftliches Vermögen		Grundvermögen <sup>1)</sup>		Betriebsvermögen <sup>2) 3)</sup>				Sonstiges Vermögen	
					vor		nach			
					Ansatz § 117 a BewG					
	Fälle	1 000 DM	Fälle	1 000 DM	Fälle	1 000 DM	Fälle	1 000 DM	Fälle	1 000 DM
	1	2	3	4	5	6	7	8	9	10

Veranlagte mit										
70 000 - 100 000	-	-	-	-	-	-	-	-	-	-
100 000 - 150 000	-	-	120	21 823	9	2 855	-	-	120	8 106
150 000 - 200 000	5	20	220	37 459	9	2 301	-	-	221	14 078
200 000 - 250 000	4	3	206	48 938	7	1 576	-	-	210	17 127
250 000 - 300 000	4	8	243	63 799	23	5 456	3	721	242	26 442
300 000 - 400 000	11	78	358	125 426	27	3 734	5	- 978	364	49 945
400 000 - 500 000	9	87	283	115 852	21	4 129	-	-	284	50 628
500 000 - 1 Mill.	17	121	638	427 210	77	24 231	16	3 646	640	174 536
1 Mill. - 2,5 Mill.	11	600	286	357 932	37	14 671	12	3 735	287	171 152
2,5 Mill. und mehr	-	-	74	288 394	17	21 089	15	10 167	75	150 976
Insgesamt	68	990	2 428	1 486 833	227	80 042	57	17 792	2 443	662 990

Veranlagte mit										
70 000 - 100 000	-	-	-	-	-	-	-	-	-	-
100 000 - 150 000	-	-	-	-	5	4 207	5	1 280	5	471
150 000 - 200 000	-	-	-	-	6	4 497	6	1 123	6	433
200 000 - 250 000	-	-	4	221	9	7 314	9	2 111	8	885
250 000 - 300 000	-	-	6	393	10	8 280	10	2 460	10	938
300 000 - 400 000	-	-	5	589	10	9 535	10	3 401	10	1 123
400 000 - 500 000	-	-	15	1 307	19	19 437	19	7 453	19	2 124
500 000 - 1 Mill.	-	-	63	8 770	88	124 894	88	60 598	87	21 965
1 Mill. - 2,5 Mill.	9	59	92	20 828	115	260 122	115	151 587	114	56 609
2,5 Mill. - 5 Mill.	-	-	69	25 910	75	304 544	75	199 671	75	80 853
5 Mill. und mehr	5	211	45	35 099	52	1 416 520	52	1 042 608	51	359 903
Insgesamt	20	276	305	93 672	389	2 159 350	389	1 472 291	385	525 303

Veranlagte mit										
70 000 - 100 000	-	-	-	-	-	-	-	-	-	-
100 000 - 150 000	13	46	412	15 514	49	10 271	8	597	1 486	222 895
150 000 - 200 000	20	76	1 006	42 636	96	14 360	4	399	3 243	578 816
200 000 - 250 000	20	141	1 191	59 632	106	18 512	9	585	3 250	732 061
250 000 - 300 000	25	135	1 460	84 921	141	29 040	15	692	3 335	933 653
300 000 - 400 000	41	271	2 658	192 285	251	53 999	36	4 738	5 362	1 845 382
400 000 - 500 000	48	319	2 290	189 356	254	54 683	36	2 051	4 111	1 825 647
500 000 - 1 Mill.	119	2 494	5 787	687 951	757	217 385	148	30 734	8 913	6 190 075
1 Mill. - 2,5 Mill.	116	1 511	3 597	833 527	633	315 080	221	95 739	4 634	7 127 262
2,5 Mill. - 5 Mill.	51	1 000	1 023	444 625	297	265 034	158	116 698	1 155	4 020 092
5 Mill. und mehr	40	1 187	617	751 025	239	752 778	159	490 050	661	9 377 250
Insgesamt	493	7 179	20 041	3 301 471	2 823	1 731 142	794	742 282	36 150	32 853 133

1) nur inländisches Grundvermögen - 2) ohne überschuldete Betriebe - 3) einschl. positivem ausländischen Betriebsvermögen

# Vermögensarten

Rohvermögen		Schulden und sonstige Abzüge		Gesamtvermögen	Freibeträge nach § 6 VStG				Gesamt- betrag der Freibeträge	Steuer- be- lastete	Steuer- pflichtiges Vermögen	Festge- setzte Vermögen- steuer
					für den Steuer- pflichtigen	für den Ehe- gatten	für Kinder	wegen Alters oder Erwerbs- unfähigkeit				
Steuer- pflichtige	1 000 DM	Fälle	1 000 DM	1 000 DM	Fälle				1 000 DM		1 000 DM	
11	12	13	14	15	16	17	18	19	20	21	22	23

## überwiegendem Grundvermögen

-	-	-	-	-	-	-	-	-	-	-	-	-
124	30 679	84	13 899	16 780	124	-	-	74	16 003	41	719	6
223	51 981	162	13 187	38 794	223	-	-	134	32 881	150	5 803	53
212	67 594	150	19 711	47 883	212	17	-	146	34 401	195	13 373	124
243	92 486	195	25 966	66 520	243	83	-	144	46 086	199	20 316	191
366	177 893	295	50 819	127 074	366	140	15	221	76 040	335	50 840	477
284	169 808	248	43 094	126 714	284	125	22	171	62 870	284	63 703	589
644	610 982	571	172 723	438 259	644	340	142	381	161 020	644	276 921	2 602
287	538 050	265	122 269	415 782	287	139	68	162	69 730	287	345 914	3 238
75	457 723	73	142 207	315 516	75	42	17	52	19 780	75	295 698	2 678
2 458	2 197 196	2 043	603 874	1 593 322	2 458	886	269	1 485	518 811	2 210	1 073 287	9 957

## überwiegendem Betriebsvermögen

-	-	-	-	-	-	-	-	-	-	-	-	-
5	2 097	5	1 395	702	5	-	-	-	600	5	100	1
6	1 767	5	645	1 121	6	-	-	-	720	6	398	2
9	3 217	7	1 187	2 029	9	-	-	-	1 180	9	845	4
10	3 791	9	1 090	2 701	10	-	-	-	1 894	8	803	4
10	5 113	6	1 492	3 620	10	-	-	4	1 760	10	1 855	9
19	10 883	16	2 432	8 451	19	8	-	5	4 351	18	4 091	21
88	91 375	79	25 875	65 500	88	52	42	17	23 090	88	42 368	224
115	230 115	108	49 321	180 794	115	68	63	34	31 770	115	148 967	816
75	308 836	69	41 348	267 488	75	43	32	13	18 850	75	248 602	1 449
52	1 441 045	52	184 832	1 256 213	52	24	21	10	12 240	52	1 243 950	6 849
389	2 098 238	356	309 618	1 788 621	389	201	166	88	96 455	386	1 691 979	9 379

## überwiegendem sonstigen Vermögen

-	-	-	-	-	-	-	-	-	-	-	-	-
1 486	237 488	664	34 535	202 953	1 486	-	-	772	191 023	562	11 214	85
3 243	618 690	1 555	48 625	570 065	3 243	-	-	1 881	476 276	2 241	92 183	733
3 250	789 674	1 607	57 467	732 207	3 250	128	11	2 070	506 744	3 121	223 849	1 838
3 335	1 013 261	1 728	98 999	914 262	3 335	855	42	2 043	602 527	2 832	310 073	2 560
5 362	2 039 880	2 938	173 515	1 866 365	5 362	1 937	177	3 431	1 108 571	4 884	755 132	6 153
4 111	2 014 602	2 471	174 277	1 840 325	4 111	1 772	353	2 581	916 277	4 087	922 004	7 549
8 913	6 880 345	6 069	688 904	6 191 441	8 913	4 459	1 483	5 568	2 155 495	8 906	4 031 512	32 632
4 634	8 024 109	3 712	1 121 603	6 902 506	4 634	2 604	1 127	2 745	1 193 730	4 634	5 706 443	45 222
1 155	4 572 456	1 041	628 647	3 943 809	1 155	683	287	656	301 130	1 154	3 642 106	28 178
661	10 578 019	631	1 769 676	8 808 343	661	411	202	364	178 260	661	8 629 769	65 553
36 150	36 768 523	22 416	4 796 248	31 972 275	36 150	12 849	3 682	22 111	7 630 033	33 082	24 324 285	190 502

#### 4. Unbeschränkt steuerpflichtige natürliche Personen nach Beteiligung am Erwerbsleben und nach Haushaltsgröße<sup>1)</sup>

Beteiligung am Erwerbsleben	Land- und forstwirtschaftliches Vermögen		Grundvermögen <sup>2)</sup>		Betriebsvermögen <sup>3) 4)</sup>				Sonstiges Vermögen	
					vor		nach			
	Ansatz § 117 a BewG									
	Fälle	1 000 DM	Fälle	Mill. DM	Fälle	Mill. DM	Fälle	Mill. DM	Fälle	Mill. DM
1	2	3	4	5	6	7	8	9	10	
insge										
Erwerbstätige	400	6 215	10 919	2 792,1	3 091	3 702,6	1 129	2 095,2	16 363	19 033,2
Selbständige	239	4 543	5 895	1 993,2	2 794	3 441,1	1 017	1 957,6	7 819	12 064,9
Land- und Forstwirte	30	1 648	43	17,4	5	0,9	-	-	60	129,4
Gewerbetreibende	82	1 331	2 827	1 131,1	1 971	2 841,9	769	1 672,1	3 603	6 478,3
Freie Berufe	105	1 510	2 539	547,5	736	479,9	218	213,9	3 553	4 234,8
Sonstige Selbständige <sup>5)</sup>	22	53	486	297,2	82	118,4	30	71,6	603	1 222,3
Nichtselbständige	161	1 672	5 024	798,9	297	261,5	112	137,7	8 544	6 968,4
Arbeiter	5	13	131	11,0	-	-	-	-	293	115,0
Angestellte	108	1 230	3 756	599,0	241	220,1	90	119,3	6 297	5 382,5
Beamte	28	298	879	110,4	27	14,7	8	5,6	1 512	861,9
Sonstige Nichtselbständige <sup>6)</sup>	20	131	258	78,5	29	26,7	14	12,7	442	609,0
Nichterwerbstätige	183	3 164	11 856	2 089,9	348	267,9	111	137,1	22 617	15 008,5
Rentner, Pensionäre u.ä.	147	2 750	10 224	1 626,1	250	180,3	77	91,4	20 034	12 396,8
Sonstige Nichterwerbstätige	36	414	1 632	463,8	98	87,6	34	45,7	2 583	2 611,7
Insgesamt	583	9 378	22 775	4 882,1	3 439	3 970,5	1 240	2 232,4	38 980	34 041,7
Alleinstehende										
Erwerbstätige	167	1 568	4 360	800,9	1 122	1 751,9	368	1 090,7	8 161	5 838,3
Selbständige	87	1 177	2 114	514,6	1 019	1 621,9	332	1 011,9	3 382	3 326,6
Land- und Forstwirte	7	282	13	1,1	-	-	-	-	25	14,8
Gewerbetreibende	34	623	972	270,9	722	1 387,3	248	887,7	1 456	1 745,2
Freie Berufe	38	263	923	140,2	257	188,4	67	98,0	1 618	1 154,9
Sonstige Selbständige <sup>5)</sup>	8	9	206	102,5	40	46,2	17	26,1	283	411,7
Nichtselbständige	80	391	2 246	286,3	103	130,0	36	78,8	4 779	2 511,7
Arbeiter	3	8	68	3,6	-	-	-	-	181	55,3
Angestellte	54	296	1 639	199,5	82	115,1	29	71,7	3 479	1 816,3
Beamte	12	41	400	36,8	8	2,5	-	-	837	336,3
Sonstige Nichtselbständige <sup>6)</sup>	11	45	139	46,5	13	12,4	-	-	282	303,7
Nichterwerbstätige	107	1 394	7 477	1 215,6	187	162,4	60	88,4	16 300	9 233,7
Rentner, Pensionäre u.ä.	83	1 079	6 430	933,3	137	105,3	42	56,1	14 433	7 652,5
Sonstige Nichterwerbstätige	24	315	1 047	282,4	50	57,1	18	32,3	1 867	1 581,1
Insgesamt	274	2 962	11 837	2 016,5	1 309	1 914,3	428	1 179,1	24 461	15 072,0
Alleinstehende										
Erwerbstätige	8	28	297	81,6	60	81,9	31	46,0	420	551,5
Selbständige	3	21	130	56,4	51	70,0	25	39,6	165	312,8
Land- und Forstwirte	-	-	-	-	-	-	-	-	-	-
Gewerbetreibende	-	-	52	30,7	38	65,1	-	-	72	147,9
Freie Berufe	3	21	62	18,6	-	-	-	-	76	147,7
Sonstige Selbständige <sup>5)</sup>	-	-	16	7,2	-	-	-	-	17	17,3
Nichtselbständige	5	7	167	25,3	9	11,9	6	6,3	255	238,7
Arbeiter	-	-	-	-	-	-	-	-	3	0,6
Angestellte	-	-	124	19,9	-	-	-	-	193	195,4
Beamte	-	-	35	4,1	-	-	-	-	47	35,4
Sonstige Nichtselbständige <sup>6)</sup>	-	-	-	-	-	-	-	-	12	7,2
Nichterwerbstätige	-	-	128	35,4	9	8,0	3	4,6	165	133,2
Rentner, Pensionäre u.ä.	-	-	61	13,1	-	-	-	-	79	58,9
Sonstige Nichterwerbstätige	-	-	67	22,4	-	-	3	4,6	86	74,3
Insgesamt	10	28	425	117,1	69	89,8	34	50,5	585	684,7

1) gegliedert nach der Anzahl der zusammen veranlagten Personen - 2) nur inländisches Grundvermögen - 3) ohne überschuldete Betriebe - 4) einschl. positivem

Rohvermögen		Schulden und sonstige Abzüge		Gesamtvermögen	Freibeträge nach § 6 VStG				Gesamtbetrag der Freibeträge	Steuerbelastete	Steuerpflichtiges Vermögen	Festgesetzte Vermögensteuer
					für den Steuerpflichtigen	für den Ehegatten	für Kinder	wegen Alters oder Erwerbsunfähigkeit				
Steuerpflichtige	Mill. DM	Fälle	Mill. DM	Mill. DM	Fälle				Mill. DM		Mill. DM	
11	12	13	14	15	16	17	18	19	20	21	22	23

samt

16 370	23 852,1	12 580	4 497,4	19 354,8	16 370	7 783	3 609	3 861	3 579,8	15 829	15 766,9	118,1
7 824	15 950,2	6 533	3 343,7	12 606,6	7 824	4 273	1 881	2 694	1 857,6	7 538	10 745,1	80,9
60	148,5	46	20,3	128,3	60	35	11	32	14,9	58	113,4	1,0
3 604	9 250,2	2 986	2 229,7	7 020,6	3 604	2 076	787	1 209	854,8	3 472	6 164,0	45,3
3 555	4 975,1	2 980	776,8	4 198,4	3 555	1 859	932	1 255	847,8	3 412	3 348,7	25,6
605	1 576,3	521	317,0	1 259,3	605	303	151	198	140,1	596	1 118,9	9,0
8 546	7 901,9	6 047	1 153,7	6 748,2	8 546	3 510	1 728	1 167	1 722,2	8 291	5 021,8	37,1
293	126,0	170	9,3	116,7	293	109	22	26	52,4	280	64,2	0,5
6 298	6 098,4	4 559	919,2	5 179,2	6 298	2 625	1 296	809	1 274,0	6 116	3 902,0	28,5
1 512	978,8	988	83,4	895,4	1 512	628	328	255	310,7	1 466	584,0	4,5
443	698,7	330	141,8	556,9	443	148	82	77	85,1	429	471,6	3,6
22 629	17 213,1	12 237	1 213,0	16 000,1	22 629	6 154	509	19 824	4 666,0	19 850	11 322,8	91,8
20 041	14 093,2	10 552	821,0	13 272,3	20 041	5 523	274	18 904	4 198,3	17 350	9 064,0	73,4
2 588	3 119,9	1 685	392,1	2 727,8	2 588	631	235	920	467,8	2 500	2 258,8	18,4
38 999	41 065,2	24 817	5 710,4	35 354,9	38 999	13 937	4 118	23 685	8 245,8	35 679	27 089,7	209,8

ohne Kind

8 167	7 680,9	5 737	1 185,8	6 495,1	8 167	x	x	1 413	1 048,3	7 917	5 442,7	40,1
3 386	4 809,2	2 655	810,7	3 998,6	3 386	x	x	973	453,5	3 272	3 543,4	25,5
25	16,2	17	0,9	15,3	25	x	x	13	3,6	24	11,6	0,1
1 456	2 880,1	1 136	453,7	2 426,4	1 456	x	x	459	196,9	1 401	2 228,8	15,3
1 620	1 382,8	1 265	228,2	1 154,5	1 620	x	x	413	214,4	1 566	939,4	7,1
285	530,1	237	127,8	402,4	285	x	x	88	38,6	281	363,7	3,1
4 781	2 871,7	3 082	375,1	2 496,5	4 781	x	x	440	594,9	4 645	1 899,3	14,6
181	58,8	99	2,8	56,0	181	x	x	10	22,2	172	33,7	0,3
3 480	2 084,5	2 292	269,0	1 815,5	3 480	x	x	299	431,9	3 376	1 381,9	10,5
837	374,6	495	24,3	350,2	837	x	x	94	105,0	818	244,8	2,0
283	353,8	196	78,9	274,8	283	x	x	37	35,8	279	238,9	1,9
16 310	10 525,4	8 456	689,4	9 836,0	16 310	x	x	14 229	2 634,9	14 475	7 193,0	58,4
14 439	8 628,3	7 295	466,2	8 162,1	14 439	x	x	13 587	2 379,1	12 667	5 775,8	47,0
1 871	1 897,1	1 161	223,1	1 673,9	1 871	x	x	642	255,8	1 808	1 417,2	11,4
24 477	18 206,3	14 193	1 875,2	16 331,1	24 477	x	x	15 642	3 683,2	22 392	12 635,8	98,5

mit Kind(ern)

420	671,7	354	115,1	556,6	420	x	514	27	113,2	408	443,2	3,2
165	401,2	152	79,7	321,5	165	x	198	14	44,2	158	277,3	2,0
-	-	-	-	-	-	x	-	-	-	-	-	-
72	208,9	69	46,2	162,8	72	x	84	5	19,0	70	143,7	1,0
76	167,8	67	29,1	138,7	76	x	92	9	20,5	71	118,2	0,8
17	24,5	16	4,5	20,0	17	x	22	-	4,7	17	15,3	0,1
255	270,4	202	35,3	235,1	255	x	316	13	69,1	250	165,9	1,2
3	1,1	-	-	1,1	3	x	3	-	0,7	3	0,3	0,0
193	221,6	151	31,0	190,6	193	x	239	7	52,2	190	138,3	1,0
47	39,5	41	3,0	36,5	47	x	58	-	12,7	45	23,8	0,2
12	8,3	-	-	6,9	12	x	16	-	3,4	12	3,5	0,0
165	174,0	125	21,8	152,3	165	x	204	46	46,9	161	105,2	0,9
79	72,0	54	6,5	65,5	79	x	93	43	23,1	75	42,4	0,4
86	102,0	71	15,3	86,7	86	x	111	3	23,8	86	62,8	0,5
585	845,7	479	136,8	708,9	585	x	718	73	160,1	569	548,4	4,1

ausländ. Betriebsvermögen - 5) Hausgewerbetreibende, Zwischenmeister u. ä. - 6) mithelfende Familienangehörige u. ä.

Noch: 4. Unbeschränkt steuerpflichtige natürliche Personen nach Beteiligung am Erwerbsleben und nach Haushaltsgröße<sup>1)</sup>

Beteiligung am Erwerbsleben	Land- und forstwirt- schaftliches Vermögen		Grundvermögen <sup>2)</sup>		Betriebsvermögen <sup>3) 4)</sup>				Sonstiges Vermögen	
					vor		nach			
	Ansatz § 117 a BewG									
	Fälle	1 000 DM	Fälle	Mill. DM	Fälle	Mill. DM	Fälle	Mill. DM	Fälle	Mill. DM
1	2	3	4	5	6	7	8	9	10	
Ehegatten										
Erwerbstätige	154	2 637	4 526	1 384,6	1 367	1 128,2	478	544,9	5 727	8 585,2
Selbständige	106	2 132	2 669	1 058,7	1 255	1 063,3	442	517,2	3 159	5 838,2
Land- und Forstwirte	20	1 244	26	16,1	4	0,7	-	-	28	109,7
Gewerbetreibende	37	386	1 373	631,2	911	879,2	345	447,8	1 594	3 211,1
Freie Berufe	38	480	1 083	271,1	316	165,9	90	60,8	1 322	2 064,0
Sonstige Selbständige <sup>5)</sup>	11	22	187	140,3	24	17,5	7	8,6	215	453,4
Nichtselbständige	48	505	1 857	325,9	112	64,9	36	27,7	2 568	2 747,0
Arbeiter	.	.	51	5,0	-	-	-	-	95	46,6
Angestellte	34	441	1 420	257,5	93	54,8	30	24,3	1 908	2 209,1
Beamte	7	41	306	40,8	11	4,2	3	0,9	457	327,1
Sonstige Nichtselbständige <sup>6)</sup>	.	.	80	22,6	8	5,9	3	2,5	108	164,2
Nichterwerbstätige	71	1 768	4 046	786,3	129	72,0	41	29,0	5 905	5 213,4
Rentner, Pensionäre u.ä.	61	1 670	3 609	654,1	102	56,6	34	22,8	5 368	4 474,8
Sonstige Nichterwerbstätige	10	98	437	132,2	27	15,4	7	6,2	537	738,6
Insgesamt	225	4 406	8 572	2 170,9	1 496	1 200,3	519	573,9	11 632	13 798,6
Ehegatten										
Erwerbstätige	71	1 981	1 736	525,0	542	740,6	252	413,6	2 055	4 058,2
Selbständige	43	1 212	982	363,5	469	685,9	218	388,8	1 113	2 587,3
Land- und Forstwirte	3	122	4	0,2	.	.	-	-	7	4,9
Gewerbetreibende	11	322	430	198,4	300	510,2	153	298,1	481	1 374,2
Freie Berufe	26	746	471	117,6	151	121,2	59	53,9	537	868,3
Sonstige Selbständige <sup>5)</sup>	3	21	77	47,2	.	.	6	36,8	88	339,8
Nichtselbständige	28	769	754	161,5	73	54,7	34	24,8	942	1 471,0
Arbeiter	.	.	10	2,1	-	-	-	-	14	12,4
Angestellte	17	490	573	122,1	58	38,9	26	17,0	717	1 161,7
Beamte	7	211	138	28,8	8	8,0	4	3,8	171	163,0
Sonstige Nichtselbständige <sup>6)</sup>	.	.	33	8,5	7	7,8	4	4,0	40	133,9
Nichterwerbstätige	3	1	205	52,7	23	25,5	7	15,2	247	428,2
Rentner, Pensionäre u.ä.	3	1	124	25,7	9	18,4	.	.	154	210,6
Sonstige Nichterwerbstätige	-	-	81	26,9	14	7,1	.	.	93	217,7
Insgesamt	74	1 982	1 941	577,6	565	766,1	259	428,8	2 302	4 486,5

1) gegliedert nach der Anzahl der zusammen veranlagten Personen - 2) nur inländisches Grundvermögen - 3) ohne überschuldete Betriebe - 4) einschl. positivem

Rohvermögen		Schulden und sonstige Abzüge		Gesamtvermögen	Freibeträge nach § 6 VStG				Gesamtbetrag der Freibeträge	Steuerbelastete	Steuerpflichtiges Vermögen	Festgesetzte Vermögensteuer
					für den Steuerpflichtigen	für den Ehegatten	für Kinder	wegen Alters oder Erwerbsunfähigkeit				
Steuerpflichtige	Mill. DM	Fälle	Mill. DM	Mill. DM	Fälle				Mill. DM		Mill. DM	
11	12	13	14	15	16	17	18	19	20	21	22	23

ohne Kind

5 727	10 524,7	4 666	2 126,2	8 398,5	5 727	5 727	x	2 202	1 540,2	5 487	6 855,4	53,0
3 159	7 423,5	2 705	1 687,9	5 735,6	3 159	3 159	x	1 561	881,9	3 010	4 852,1	38,3
28	127,1	23	18,7	108,5	28	28	x	17	8,1	28	100,3	0,9
1 594	4 299,7	1 347	1 253,1	3 046,6	1 594	1 594	x	693	435,7	1 524	2 610,1	20,4
1 322	2 394,4	1 146	304,1	2 090,3	1 322	1 322	x	756	378,7	1 247	1 710,9	13,5
215	602,3	189	112,0	490,3	215	215	x	95	59,4	211	430,8	3,5
2 568	3 101,2	1 961	438,3	2 662,9	2 568	2 568	x	641	658,3	2 477	2 003,3	14,7
95	51,7	59	5,1	46,5	95	95	x	16	23,8	91	22,7	0,2
1 908	2 491,2	1 498	370,1	2 121,2	1 908	1 908	x	453	487,9	1 848	1 632,3	11,8
457	368,8	312	35,8	333,0	457	457	x	134	118,2	438	214,6	1,6
108	189,5	92	27,4	162,1	108	108	x	38	28,4	100	133,7	1,1
5 907	6 017,6	3 465	438,5	5 579,0	5 907	5 907	x	5 416	1 878,7	4 988	3 697,3	30,0
5 359	5 144,2	3 089	322,8	4 821,4	5 369	5 369	x	5 154	1 728,7	4 474	3 090,1	24,9
538	873,3	376	115,7	757,6	538	538	x	262	150,1	514	607,3	5,1
11 634	16 542,2	8 131	2 564,7	13 977,5	11 634	11 634	x	7 618	3 418,9	10 475	10 552,8	83,0

mit Kind(ern)

2 056	4 974,9	1 823	1 070,3	3 904,6	2 056	2 056	3 095	219	878,0	2 017	3 025,6	21,7
1 114	3 316,2	1 021	765,4	2 550,9	1 114	1 114	1 683	146	478,0	1 098	2 072,3	15,1
7	5,3	6	0,7	4,6	7	7	11	.	3,2	6	1,4	0,0
482	1 861,4	434	476,6	1 384,8	482	482	703	52	203,1	477	1 181,5	8,5
537	1 030,2	502	215,4	814,8	537	537	840	77	234,3	528	580,2	4,3
88	419,4	79	72,7	346,7	88	88	129	.	37,5	87	309,2	2,3
942	1 658,7	802	304,9	1 353,8	942	942	1 412	73	400,0	919	953,3	6,6
14	14,5	10	1,3	13,1	14	14	19	-	5,6	14	7,5	0,1
717	1 301,1	618	249,2	1 051,9	717	717	1 057	50	302,0	702	749,5	5,2
171	196,0	140	20,3	175,7	171	171	270	22	74,8	165	100,9	0,8
40	147,1	34	34,1	113,0	40	40	66	.	17,6	38	95,4	0,6
247	496,1	191	63,4	432,8	247	247	305	133	105,5	226	327,2	2,5
154	248,6	114	25,4	223,2	154	154	181	120	67,4	134	155,7	1,2
93	247,5	77	38,0	209,6	93	93	124	13	38,0	92	171,5	1,3
2 303	5 471,1	2 014	1 133,7	4 337,4	2 303	2 303	3 400	352	983,5	2 243	3 352,8	24,3

ausländ. Betriebsvermögen - 5) Hausgewerbetreibende, Zwischenmeister u. ä. - 6) mithelfende Familienangehörige u. ä.

# 5. Unbeschränkt steuerpflichtige natürliche Personen nach Höhe des Gesamtvermögens und nach ausgewählten

Gesamtvermögen von...bis unter...DM	Land- und forstwirt- schaftliches Vermögen		Grundvermögen <sup>1)</sup>		Betriebsvermögen <sup>2)3)</sup>				Sonstiges Vermögen	
					vor		nach			
					Ansatz § 117 a BewG					
	Fälle	1 000 DM	Fälle	1 000 DM	Fälle	1 000 DM	Fälle	1 000 DM	Fälle	1 000 DM
	1	2	3	4	5	6	7	8	9	10
Erwerbs										
70 000 - 100 000	-	-	-	-	-	-	-	-	-	-
100 000 - 150 000	11	45	237	19 943	52	14 324	13	1 843	651	108 769
150 000 - 200 000	15	53	536	33 351	101	19 461	9	1 604	1 279	233 870
200 000 - 250 000	14	63	490	41 448	113	25 257	17	2 453	1 130	261 865
250 000 - 300 000	23	113	755	70 193	161	41 099	27	3 860	1 358	394 941
300 000 - 400 000	37	238	1 274	140 856	268	60 736	45	6 054	2 141	751 583
400 000 - 500 000	36	617	1 146	147 939	258	68 657	50	7 682	1 727	788 401
500 000 - 1 Mill.	94	1 192	3 158	580 171	819	324 771	221	82 838	4 251	2 982 089
1 Mill. - 2,5 Mill.	87	1 521	2 145	673 882	712	561 172	329	241 331	2 562	3 928 614
2,5 Mill. - 5 Mill.	46	1 000	704	418 437	343	541 146	223	301 035	765	2 517 528
5 Mill. - 10 Mill.	14	118	268	253 096	138	431 523	101	278 554	285	1 812 636
10 Mill. - 20 Mill.	16	572	139	168 551	86	402 973	63	274 166	146	1 927 857
20 Mill. und mehr	7	683	67	244 243	40	1 211 491	31	893 805	68	3 325 071
Insgesamt	400	6 215	10 919	2 792 110	3 091	3 702 607	1 129	2 095 224	16 363	19 033 223
Selb										
70 000 - 100 000	-	-	-	-	-	-	-	-	-	-
100 000 - 150 000	4	27	94	12 201	49	12 636	11	1 450	229	43 927
150 000 - 200 000	7	41	199	16 471	91	17 675	8	1 407	407	76 583
200 000 - 250 000	6	33	209	22 462	103	24 388	17	2 453	387	94 288
250 000 - 300 000	7	20	326	37 200	144	38 084	25	3 807	513	162 630
300 000 - 400 000	21	204	556	75 076	245	55 089	41	5 184	835	297 418
400 000 - 500 000	15	65	569	83 880	241	64 270	45	6 477	785	361 802
500 000 - 1 Mill.	59	973	1 740	369 885	749	297 099	200	75 149	2 206	1 564 088
1 Mill. - 2,5 Mill.	63	1 414	1 334	478 491	635	500 854	292	213 006	1 541	2 373 052
2,5 Mill. - 5 Mill.	30	524	504	334 013	301	483 891	197	269 064	538	1 706 607
5 Mill. - 10 Mill.	11	103	200	206 148	124	403 292	95	260 612	211	1 284 885
10 Mill. - 20 Mill.	11	487	117	141 760	79	346 059	58	233 583	120	1 551 664
20 Mill. und mehr	5	651	47	215 646	33	1 197 774	28	885 374	47	2 547 911
Insgesamt	239	4 543	5 895	1 993 232	2 794	3 441 111	1 017	1 957 565	7 819	12 064 856
darunter										
70 000 - 100 000	-	-	-	-	-	-	-	-	-	-
100 000 - 150 000	-	-	44	7 732	31	7 587	6	685	89	17 693
150 000 - 200 000	3	5	81	5 868	58	10 984	6	1 034	152	27 634
200 000 - 250 000	5	4	99	14 532	78	18 917	13	1 735	167	41 982
250 000 - 300 000	3	12	171	20 180	118	32 794	23	3 284	250	86 164
300 000 - 400 000	12	77	293	42 591	194	44 794	32	5 015	410	143 234
400 000 - 500 000	3	-	264	38 740	170	44 012	30	2 916	353	158 145
500 000 - 1 Mill.	13	55	772	172 381	502	214 629	141	55 832	954	656 228
1 Mill. - 2,5 Mill.	20	218	606	234 146	433	390 355	223	174 537	707	1 079 694
2,5 Mill. - 5 Mill.	10	62	282	189 920	209	369 904	149	209 012	297	915 802
5 Mill. - 10 Mill.	4	18	108	100 639	92	288 926	73	184 909	114	680 100
10 Mill. - 20 Mill.	6	371	73	96 840	60	315 440	50	215 539	76	968 087
20 Mill. und mehr	3	509	34	207 534	26	1 103 582	23	817 594	34	1 703 585
Insgesamt	82	1 331	2 827	1 131 104	1 971	2 841 923	769	1 672 091	3 603	6 478 346
Freie										
70 000 - 100 000	-	-	-	-	-	-	-	-	-	-
100 000 - 150 000	3	2	42	3 826	18	5 049	-	-	124	23 480
150 000 - 200 000	3	33	100	7 684	30	5 551	-	-	224	43 829
200 000 - 250 000	-	-	91	6 210	21	3 491	-	-	194	47 290
250 000 - 300 000	4	9	136	13 647	24	4 287	-	-	231	68 453
300 000 - 400 000	7	57	219	26 872	49	9 920	9	169	359	130 793
400 000 - 500 000	9	16	266	37 465	66	20 158	15	3 561	379	178 726
500 000 - 1 Mill.	31	312	826	141 166	227	77 122	54	18 583	1 076	786 391
1 Mill. - 2,5 Mill.	30	664	601	164 746	181	97 932	63	32 755	692	1 082 394
2,5 Mill. - 5 Mill.	11	393	168	82 638	76	89 222	40	45 479	180	593 504
5 Mill. - 10 Mill.	3	12	57	36 944	27	94 922	19	62 520	61	380 517
10 Mill. - 20 Mill.	-	-	27	23 324	14	22 928	6	13 397	27	348 231
20 Mill. und mehr	-	-	6	3 016	3	49 292	3	35 845	6	551 224
Insgesamt	105	1 510	2 539	547 538	736	479 874	218	213 851	3 553	4 234 833

1) nur inländisches Grundvermögen - 2) ohne überschuldete Betriebe - 3) einschl. positivem ausländischen Betriebsvermögen

# Arten der Beteiligung am Erwerbsleben

Rohvermögen		Schulden und sonstige Abzüge		Gesamtvermögen	Freibeträge nach § 6 VStG				Gesamtbetrag der Freibeträge	Steuerbelastete	Steuerpflichtiges Vermögen	Festgesetzte Vermögensteuer
					für den Steuerpflichtigen	für den Ehegatten	für Kinder	wegen Alters oder Erwerbsunfähigkeit				
Steuerpflichtige	1 000 DM	Fälle	1 000 DM	1 000 DM	Fälle				1 000 DM		1 000 DM	
11	12	13	14	15	16	17	18	19	20	21	22	23
<b>tätige</b>												
653	129 578	387	40 685	88 893	653	-	-	56	79 272	466	9 299	70
1 279	266 956	792	43 021	223 936	1 279	-	-	131	159 667	1 217	63 625	514
1 132	304 535	712	49 101	255 435	1 132	66	11	151	151 814	1 063	103 055	845
1 359	463 988	953	91 137	372 851	1 359	468	39	232	233 812	1 238	138 365	1 143
2 141	900 307	1 515	154 171	746 136	2 141	924	149	450	413 518	2 057	331 557	2 710
1 727	942 720	1 293	169 956	772 763	1 727	941	307	366	381 408	1 714	390 499	3 183
4 252	3 616 120	3 455	642 126	2 973 995	4 252	2 740	1 464	1 203	1 096 531	4 248	1 875 334	15 016
2 563	4 823 838	2 282	979 248	3 844 590	2 563	1 777	1 139	798	714 260	2 563	3 129 053	24 210
765	3 246 838	710	618 590	2 628 248	765	525	297	264	209 540	764	2 418 335	18 001
285	2 344 961	273	397 069	1 947 892	285	193	102	123	78 650	285	1 869 111	13 852
146	2 352 256	141	402 500	1 949 756	146	99	64	64	41 160	146	1 908 529	13 650
68	4 460 043	67	909 748	3 550 295	68	50	37	23	20 150	68	3 530 111	24 873
16 370	23 852 141	12 580	4 497 351	19 354 790	16 370	7 783	3 609	3 861	3 579 782	15 829	15 766 873	118 068
<b>ständige</b>												
230	56 478	159	25 400	31 078	230	-	-	38	28 193	143	2 767	21
407	92 537	282	21 445	71 091	407	-	-	73	52 286	380	18 601	153
389	117 976	296	29 986	87 990	389	26	6	91	54 621	360	33 175	269
514	199 332	395	57 815	141 517	514	205	13	145	94 048	436	47 222	397
835	379 096	654	87 528	291 568	835	382	50	270	169 711	779	121 444	1 006
785	450 666	633	98 662	352 004	785	441	140	245	180 932	778	170 674	1 414
2 206	1 981 304	1 863	421 112	1 560 192	2 206	1 481	717	821	586 580	2 205	972 514	7 932
1 542	3 046 793	1 389	708 909	2 337 884	1 542	1 101	641	612	438 660	1 542	1 898 462	14 969
538	2 319 026	499	470 271	1 848 755	538	376	168	223	145 840	537	1 702 653	12 894
211	1 752 745	202	296 936	1 455 809	211	145	65	103	58 320	211	1 397 391	10 460
120	1 908 077	115	330 631	1 577 446	120	81	54	56	34 130	120	1 543 263	11 295
47	3 646 184	46	794 968	2 851 217	47	35	27	17	14 280	47	2 836 914	20 119
7 824	15 950 215	6 533	3 343 663	12 606 551	7 824	4 273	1 881	2 694	1 857 601	7 538	10 745 080	80 928
<b>Gewerbetreibende</b>												
89	25 352	62	13 426	11 926	89	-	-	17	10 894	47	990	7
152	33 912	106	7 084	26 828	152	-	-	37	19 992	139	6 763	55
167	56 535	128	18 593	37 942	167	14	-	49	24 142	153	13 717	110
250	105 639	193	36 829	68 810	250	120	-	70	48 505	209	20 187	172
410	190 586	321	47 636	142 950	410	202	19	124	83 553	391	59 198	501
353	198 714	278	41 384	157 330	353	221	60	104	83 421	351	73 738	607
954	862 191	789	189 474	672 717	954	655	253	323	246 090	954	426 153	3 482
708	1 476 030	628	404 041	1 071 988	708	516	286	262	199 750	708	871 885	6 693
297	1 328 464	268	302 482	1 025 982	297	195	78	118	76 650	296	949 189	6 988
114	966 280	108	164 958	801 321	114	77	29	56	30 600	114	770 671	5 625
76	1 271 788	72	263 022	1 008 766	76	48	31	37	20 600	76	988 134	7 120
34	2 734 738	33	740 735	1 994 003	34	28	19	12	10 570	34	1 983 418	13 900
3 604	9 250 230	2 986	2 229 667	7 020 563	3 604	2 076	787	1 209	854 767	3 472	6 164 043	45 260
<b>Berufe</b>												
125	27 705	88	10 765	16 940	125	-	-	19	15 337	83	1 534	12
224	50 563	155	11 759	38 804	224	-	-	33	28 445	212	10 244	84
195	54 175	149	10 200	43 975	195	-	-	-	27 039	180	16 839	137
231	81 834	176	18 197	63 636	231	78	2	66	40 175	196	23 348	194
359	159 475	282	34 041	125 434	359	151	24	124	72 485	325	52 764	425
379	218 519	308	47 421	171 098	379	196	68	120	85 531	374	85 369	712
1 076	939 546	922	177 504	762 042	1 076	711	407	436	294 630	1 076	466 877	3 773
692	1 275 668	632	234 621	1 041 047	692	503	312	292	202 720	692	837 983	6 688
180	721 282	175	109 635	611 647	180	143	68	86	53 470	180	558 085	4 273
61	480 716	60	69 583	411 133	61	42	24	28	17 490	61	393 615	2 886
27	384 503	27	39 318	345 185	27	21	21	11	9 160	27	336 013	2 363
6	581 151	6	13 726	567 425	6	-	-	-	1 350	6	566 072	4 093
3 555	4 975 136	2 980	776 770	4 198 366	3 555	1 859	932	1 255	847 832	3 412	3 348 743	25 640

Noch: 5. Unbeschränkt steuerpflichtige natürliche Personen nach Höhe des Gesamtvermögens und nach ausgewählten

Gesamtvermögen von...bis unter...DM	Land- und forstwirtschaftliches Vermögen		Grundvermögen <sup>1)</sup>		Betriebsvermögen <sup>2) 3)</sup>				Sonstiges Vermögen	
					vor		nach			
	Ansatz § 117 a BewG									
	Fälle	1 000 DM	Fälle	1 000 DM	Fälle	1 000 DM	Fälle	1 000 DM	Fälle	1 000 DM
1	2	3	4	5	6	7	8	9	10	
Nicht										
70 000 - 100 000	-	-	-	-	-	-	-	-	-	-
100 000 - 150 000	-	-	143	7 742	3	1 688	-	-	422	64 842
150 000 - 200 000	8	12	337	16 880	10	1 786	-	-	872	157 287
200 000 - 250 000	8	30	281	18 986	10	868	-	-	743	167 576
250 000 - 300 000	16	93	429	32 993	17	3 015	-	-	845	232 311
300 000 - 400 000	16	35	718	65 780	23	5 647	4	-	1 306	454 164
400 000 - 500 000	21	552	577	64 059	17	4 386	5	870	942	426 598
500 000 - 1 Mill.	35	219	1 418	210 285	70	27 672	21	7 689	2 045	1 418 000
1 Mill. - 2,5 Mill.	24	106	811	195 392	77	60 318	37	28 325	1 021	1 555 562
2,5 Mill. - 5 Mill.	16	476	200	84 425	42	57 255	26	31 971	227	810 921
5 Mill. - 10 Mill.	3	15	68	46 948	14	28 231	6	17 942	74	527 751
10 Mill. - 20 Mill.	5	85	22	26 791	7	56 914	5	40 583	26	376 193
20 Mill. und mehr	-	-	20	28 597	7	13 717	3	8 431	21	777 160
Insgesamt	161	1 672	5 024	798 877	297	261 496	112	137 660	8 544	6 968 367
darunter										
70 000 - 100 000	-	-	-	-	-	-	-	-	-	-
100 000 - 150 000	5	17	109	6 202	3	1 688	-	-	316	49 086
150 000 - 200 000	7	12	249	12 106	7	1 591	-	-	641	117 180
200 000 - 250 000	5	29	210	15 219	8	752	-	-	529	119 991
250 000 - 300 000	12	84	292	24 354	12	1 743	-	-	580	162 468
300 000 - 400 000	11	24	517	44 982	19	3 830	-	-	932	325 800
400 000 - 500 000	16	502	438	49 705	15	3 605	4	995	694	321 404
500 000 - 1 Mill.	24	167	1 067	154 300	60	23 648	20	6 921	1 532	1 083 843
1 Mill. - 2,5 Mill.	16	89	623	142 415	62	46 074	29	20 923	793	1 235 935
2,5 Mill. - 5 Mill.	5	260	165	73 103	35	48 241	21	27 272	186	675 225
5 Mill. - 10 Mill.	-	-	52	28 650	10	26 411	5	17 558	57	407 282
10 Mill. - 20 Mill.	3	11	19	21 975	5	53 267	4	38 397	22	306 326
20 Mill. und mehr	-	-	15	25 950	5	9 246	-	-	15	578 010
Insgesamt	108	1 230	3 756	598 961	241	220 097	90	119 324	6 297	5 382 549
Nicht										
70 000 - 100 000	-	-	-	-	-	-	-	-	-	-
100 000 - 150 000	-	-	296	17 740	11	3 009	-	-	960	122 703
150 000 - 200 000	11	617	695	46 954	10	1 697	-	-	2 192	359 555
200 000 - 250 000	10	81	911	67 343	9	2 145	-	-	2 338	488 208
250 000 - 300 000	7	30	954	78 920	13	1 677	-	-	2 229	566 091
300 000 - 400 000	16	110	1 747	177 444	20	6 533	6	1 108	3 595	1 144 867
400 000 - 500 000	22	148	1 443	158 652	36	9 592	7	1 957	2 688	1 090 165
500 000 - 1 Mill.	44	1 425	3 330	543 760	103	41 739	31	12 139	5 389	3 404 488
1 Mill. - 2,5 Mill.	49	650	1 830	538 404	73	28 701	19	9 730	2 473	3 426 410
2,5 Mill. - 5 Mill.	13	76	445	225 425	43	45 393	22	23 531	523	1 683 049
5 Mill. - 10 Mill.	4	11	137	132 532	18	46 195	10	30 396	159	1 086 974
10 Mill. - 20 Mill.	-	-	43	57 698	8	35 195	7	24 037	43	583 916
20 Mill. und mehr	3	7	25	45 071	4	46 048	-	-	28	1 052 043
Insgesamt	183	3 164	11 856	2 089 942	348	267 926	111	137 141	22 617	15 008 469
darunter Rentner,										
70 000 - 100 000	-	-	-	-	-	-	-	-	-	-
100 000 - 150 000	3	1	249	13 496	7	1 956	-	-	840	106 328
150 000 - 200 000	9	614	600	39 768	5	743	-	-	1 958	321 653
200 000 - 250 000	7	37	808	55 153	6	1 378	-	-	2 104	436 667
250 000 - 300 000	7	30	843	66 709	10	825	-	-	2 019	509 017
300 000 - 400 000	13	43	1 574	148 737	17	5 485	5	899	3 287	1 044 179
400 000 - 500 000	22	148	1 283	135 246	26	5 240	4	898	2 429	991 661
500 000 - 1 Mill.	32	1 261	2 870	421 020	76	27 863	23	7 365	4 754	3 005 446
1 Mill. - 2,5 Mill.	37	526	1 510	417 152	49	15 846	10	4 969	2 075	2 840 707
2,5 Mill. - 5 Mill.	13	76	352	178 184	36	33 677	19	16 415	413	1 315 889
5 Mill. - 10 Mill.	-	-	89	90 018	9	11 563	6	6 143	107	730 897
10 Mill. - 20 Mill.	-	-	28	37 609	5	29 718	4	20 673	28	388 352
20 Mill. und mehr	-	-	18	23 039	4	46 048	-	-	20	705 981
Insgesamt	147	2 750	10 224	1 626 131	250	180 341	77	91 415	20 034	12 396 777

1) nur inländisches Grundvermögen - 2) ohne überschuldete Betriebe - 3) einschl. positivem ausländischen Betriebsvermögen

# Arten der Beteiligung am Erwerbsleben

Rohvermögen		Schulden und sonstige Abzüge		Gesamtvermögen	Freibeträge nach § 6 VStG				Gesamtbetrag der Freibeträge	Steuerbelastete	Steuerpflichtiges Vermögen	Festgesetzte Vermögensteuer
					für den Steuerpflichtigen	für den Ehegatten	für Kinder	wegen Alters oder Erwerbsunfähigkeit				
Steuerpflichtige	1 000 DM	Fälle	1 000 DM	1 000 DM	Fälle				1 000 DM		1 000 DM	
11	12	13	14	15	16	17	18	19	20	21	22	23
<b>selbständige</b>												
423	73 100	228	15 285	57 815	423	-	-	18	51 079	323	6 532	49
872	174 420	510	21 575	152 845	872	-	-	58	107 381	837	45 024	361
743	186 560	416	19 115	167 445	743	40	5	60	97 193	703	69 880	577
845	264 656	558	33 322	231 334	845	263	26	87	139 764	802	91 143	746
1 306	521 211	861	66 642	454 568	1 306	542	99	180	243 807	1 278	210 113	1 704
942	492 054	660	71 294	420 759	942	500	167	121	200 476	936	219 825	1 770
2 046	1 634 816	1 592	221 014	1 413 802	2 046	1 259	747	382	509 951	2 043	902 820	7 085
1 021	1 777 045	893	270 340	1 506 705	1 021	676	498	186	275 600	1 021	1 230 591	9 241
227	927 811	211	148 319	779 492	227	149	129	41	63 700	227	715 682	5 107
74	592 216	71	100 132	492 084	74	48	37	20	20 330	74	471 720	3 392
26	444 178	26	71 869	372 309	26	18	10	8	7 030	26	365 266	2 355
21	813 859	21	114 780	699 079	21	15	10	6	5 870	21	693 197	4 755
8 546	7 901 926	6 047	1 153 687	6 748 239	8 546	3 510	1 728	1 167	1 722 181	8 291	5 021 793	37 140
<b>Angestellte</b>												
316	55 736	178	12 586	43 150	316	-	-	15	38 198	239	4 803	36
641	129 518	376	17 029	112 489	641	-	-	44	79 001	614	33 170	264
529	135 277	321	16 019	119 258	529	26	4	33	68 596	502	50 393	417
580	186 121	388	27 559	158 562	580	178	18	54	95 414	554	62 847	512
932	371 914	640	48 605	323 308	932	375	67	113	171 346	912	151 495	1 223
694	372 109	488	62 035	310 075	694	372	125	83	147 966	690	161 767	1 298
1 533	1 243 688	1 206	186 270	1 057 418	1 533	947	551	278	381 096	1 532	675 549	5 238
793	1 397 328	698	222 976	1 174 353	793	535	378	133	213 320	793	960 637	7 166
186	776 307	172	134 147	642 160	186	127	109	33	53 090	186	588 981	4 171
57	453 736	55	68 121	385 616	57	38	28	12	15 610	57	369 980	2 631
22	367 062	22	46 005	321 057	22	16	8	8	6 070	22	314 976	2 054
15	609 601	15	77 893	531 708	15	11	8	3	4 280	15	527 420	3 521
6 298	6 098 398	4 559	919 245	5 179 153	6 298	2 625	1 296	809	1 273 987	6 116	3 902 018	28 529
<b>erwerbstätige</b>												
962	140 685	366	9 143	131 543	962	-	-	790	128 354	142	2 734	22
2 194	406 153	931	19 957	386 196	2 194	-	-	1 885	350 361	1 180	34 759	274
2 339	555 949	1 052	29 265	526 684	2 339	79	-	-	390 511	2 262	135 012	1 121
2 229	645 549	979	34 917	610 632	2 229	474	-	-	416 695	1 801	192 827	1 611
3 597	1 322 579	1 724	71 655	1 250 924	3 597	1 155	44	3 206	772 853	3 172	476 270	3 928
2 688	1 253 177	1 443	49 957	1 203 220	2 688	965	75	2 391	602 450	2 676	599 432	4 976
5 393	3 966 582	3 264	245 377	3 721 205	5 393	2 111	203	4 763	1 243 074	5 390	2 475 467	20 442
2 473	3 968 437	1 803	313 944	3 654 492	2 473	1 034	119	2 143	580 970	2 473	3 072 271	25 066
523	1 924 329	457	143 367	1 780 962	523	230	35	442	124 990	523	1 655 707	13 294
160	1 245 225	150	151 971	1 093 254	160	75	13	125	38 610	160	1 054 564	8 281
43	661 187	42	69 363	591 823	43	18	4	35	10 150	43	581 655	4 500
28	1 123 240	26	74 103	1 049 137	28	13	7	19	7 010	28	1 042 113	8 256
22 629	17 213 092	12 237	1 213 019	16 000 073	22 629	6 154	509	19 824	4 666 028	19 850	11 322 811	91 771
<b>Pensionäre u.ä.</b>												
842	119 829	305	4 699	115 130	842	-	-	772	113 660	54	1 075	9
1 960	360 805	812	15 854	344 951	1 960	-	-	1 827	319 593	977	24 391	191
2 105	492 184	928	17 646	474 538	2 105	75	-	1 989	358 051	2 031	115 448	955
2 019	575 814	871	22 611	553 203	2 019	441	-	1 897	383 941	1 604	168 256	1 401
3 288	1 194 860	1 554	51 404	1 143 455	3 288	1 081	28	3 111	719 355	2 871	422 456	3 476
2 429	1 129 497	1 284	41 575	1 087 922	2 429	884	45	2 297	552 551	2 418	534 163	4 423
4 755	3 439 167	2 815	169 509	3 269 658	4 755	1 885	128	4 505	1 114 144	4 752	2 153 159	17 713
2 075	3 258 524	1 481	209 109	3 049 415	2 075	892	45	1 972	497 040	2 075	2 551 318	20 632
413	1 501 693	356	107 095	1 394 598	413	188	17	392	101 140	413	1 293 249	10 386
107	824 593	99	86 418	738 175	107	55	3	100	26 950	107	711 174	5 643
28	441 895	28	52 635	389 260	28	12	-	26	6 720	28	382 528	2 860
20	754 364	19	42 409	711 954	20	10	4	16	5 130	20	706 815	5 712
20 041	14 093 224	10 552	820 965	13 272 259	20 041	5 523	274	18 904	4 198 275	17 350	9 064 032	73 402

# 6. Unbeschränkt steuerpflichtige natürliche Personen nach Höhe des Gesamtvermögens und nach Haushaltsgröße<sup>1)</sup>

Gesamtvermögen von...bis unter...DM	Land- und forstwirtschaftliches Vermögen		Grundvermögen <sup>2)</sup>		Betriebsvermögen <sup>3) 4)</sup>				Sonstiges Vermögen	
					vor		nach			
	Ansatz § 117 a BewG									
	Fälle	1 000 DM	Fälle	1 000 DM	Fälle	1 000 DM	Fälle	1 000 DM	Fälle	1 000 DM
	1	2	3	4	5	6	7	8	9	10
Alleinstehende										
70 000 - 100 000	-	-	-	-	-	-	-	-	-	-
100 000 - 150 000	14	46	533	37 683	63	17 333	15	1 928	1 611	231 471
150 000 - 200 000	26	669	1 231	80 305	111	21 158	11	1 750	3 471	593 425
200 000 - 250 000	24	144	1 314	99 747	110	24 577	16	2 536	3 311	712 687
250 000 - 300 000	22	119	1 077	90 632	84	20 348	13	2 344	2 598	691 316
300 000 - 400 000	41	312	1 654	169 148	122	30 604	24	4 693	3 554	1 159 936
400 000 - 500 000	28	88	1 244	149 273	113	31 162	22	5 217	2 421	1 023 394
500 000 - 1 Mill.	45	224	2 657	458 634	284	110 884	86	29 113	4 608	3 009 164
1 Mill. - 2,5 Mill.	43	571	1 492	460 937	205	156 548	91	68 657	2 128	3 020 250
2,5 Mill. - 5 Mill.	19	209	412	237 683	120	180 768	74	102 651	501	1 565 011
5 Mill. - 10 Mill.	6	19	133	104 897	53	217 751	41	146 897	161	1 016 574
10 Mill. - 20 Mill.	3	336	63	80 774	33	199 961	27	139 173	67	888 666
20 Mill. und mehr	3	224	27	46 817	11	903 217	8	674 161	30	1 160 081
Insgesamt	274	2 962	11 837	2 016 530	1 309	1 914 311	428	1 179 119	24 461	15 071 976
Alleinstehende										
70 000 - 150 000	-	-	-	-	-	-	-	-	-	-
150 000 - 200 000	-	-	-	-	-	-	-	-	-	-
200 000 - 250 000	-	-	6	1 017	-	-	-	-	12	4 342
250 000 - 300 000	-	-	32	3 041	-	-	-	-	47	14 039
300 000 - 400 000	-	-	55	6 115	9	2 192	-	-	104	31 956
400 000 - 500 000	-	-	58	7 250	7	4 451	3	1 591	88	37 174
500 000 - 1 Mill.	3	2	147	24 876	14	9 743	5	4 110	182	122 644
1 Mill. - 2,5 Mill.	3	3	78	28 893	13	17 908	10	9 182	97	137 142
2,5 Mill. - 5 Mill.	-	-	28	10 505	9	19 402	4	12 518	32	101 302
5 Mill. - 10 Mill.	-	-	13	13 613	6	24 168	4	16 306	15	86 178
10 Mill. und mehr	-	-	8	21 740	4	10 402	3	6 670	8	149 907
Insgesamt	10	28	425	117 050	69	89 827	34	50 528	585	684 684
Ehegatten										
70 000 - 150 000	-	-	-	-	-	-	-	-	-	-
150 000 - 200 000	-	-	-	-	-	-	-	-	-	-
200 000 - 250 000	-	-	81	8 027	11	2 174	-	-	145	33 044
250 000 - 300 000	8	24	600	55 440	84	21 517	-	-	942	255 677
300 000 - 400 000	11	25	1 250	134 987	145	29 634	21	1 567	1 997	670 906
400 000 - 500 000	24	283	1 107	126 008	136	30 667	24	807	1 656	703 751
500 000 - 1 Mill.	68	1 934	2 898	486 996	441	165 812	107	39 490	3 879	2 550 400
1 Mill. - 2,5 Mill.	62	1 080	1 781	548 594	364	256 162	146	107 818	2 116	3 061 338
2,5 Mill. - 5 Mill.	31	618	539	314 076	191	255 396	119	133 072	574	1 901 049
5 Mill. - 10 Mill.	8	82	202	209 527	72	182 838	52	113 887	207	1 376 459
10 Mill. - 20 Mill.	9	177	75	106 376	36	122 568	22	81 320	77	1 055 711
20 Mill. und mehr	4	181	39	180 822	16	133 499	13	93 923	39	2 190 226
Insgesamt	225	4 406	8 572	2 170 853	1 496	1 200 267	519	573 901	11 632	13 798 560

1) gegliedert nach der Zahl der zusammen veranlagten Personen - 2) nur inländisches Grundvermögen - 3) ohne überschuldete Betriebe - 4) einschl. positivem

Rohvermögen		Schulden und sonstige Abzüge		Gesamtvermögen	Freibeträge nach § 6 VStG				Gesamtbetrag der Freibeträge	Steuerbelastete	Steuerpflichtiges Vermögen	Festgesetzte Vermögensteuer
					für den Steuerpflichtigen	für den Ehegatten	für Kinder	wegen Alters oder Erwerbsunfähigkeit				
Steuerpflichtige	1 000 DM	Fälle	1 000 DM	1 000 DM	Fälle				1 000 DM		1 000 DM	
11	12	13	14	15	16	17	18	19	20	21	22	23

ohne Kind

-	-	-	-	-	-	x	x	-	-	-	-	-
1 615	270 264	753	49 828	220 436	1 615	x	x	846	207 626	608	12 033	91
3 473	673 110	1 723	62 977	610 132	3 473	x	x	2 016	510 028	2 397	98 384	788
3 314	813 530	1 669	69 988	743 542	3 314	x	x	2 130	504 180	3 314	237 716	1 965
2 599	778 969	1 337	67 289	711 680	2 599	x	x	1 647	394 230	2 598	316 166	2 639
3 555	1 334 986	1 971	104 166	1 230 820	3 555	x	x	2 332	543 200	3 554	685 841	5 685
2 421	1 177 323	1 427	94 130	1 083 193	2 421	x	x	1 639	372 370	2 421	709 617	5 950
4 612	3 488 124	2 968	304 987	3 183 137	4 612	x	x	3 156	711 240	4 612	2 469 620	20 386
2 128	3 537 538	1 653	385 747	3 151 791	2 128	x	x	1 420	326 360	2 128	2 824 377	22 867
501	1 901 809	443	200 521	1 701 287	501	x	x	308	75 520	501	1 625 521	12 679
162	1 266 776	154	179 938	1 086 838	162	x	x	95	24 190	162	1 062 568	7 894
67	1 099 994	65	180 200	919 793	67	x	x	38	9 940	67	909 820	6 483
30	1 863 835	30	175 382	1 688 453	30	x	x	15	4 350	30	1 684 087	11 025
24 477	18 206 257	14 193	1 875 154	16 331 103	24 477	x	x	15 642	3 683 234	22 392	12 635 750	98 453

mit Kind(ern)

-	-	-	-	-	-	x	-	-	-	-	-	-
-	-	-	-	-	-	x	-	-	-	-	-	-
12	5 556	8	2 611	2 945	12	x	12	-	2 888	-	-	-
47	16 829	40	3 988	12 842	47	x	47	-	11 374	-	-	-
104	39 475	75	3 422	36 053	104	x	112	13	26 539	103	9 455	73
88	46 018	67	6 674	39 344	88	x	111	8	24 330	88	14 970	119
182	150 432	148	23 019	127 412	182	x	228	32	50 950	182	76 368	593
97	172 630	88	36 760	135 869	97	x	138	7	28 530	97	107 292	873
32	124 462	30	16 577	107 884	32	x	42	4	9 110	32	98 758	732
15	116 399	15	16 697	99 702	15	x	19	3	4 280	15	95 415	694
8	173 880	8	27 079	146 800	8	x	9	-	2 140	8	144 656	1 010
585	845 679	479	136 827	708 852	585	x	718	73	160 141	569	548 411	4 104

ohne Kind

-	-	-	-	-	-	-	x	-	-	-	-	-
-	-	-	-	-	-	-	x	-	-	-	-	-
145	41 399	87	5 767	35 632	145	145	x	87	35 257	10	300	1
942	313 739	555	54 777	258 962	942	942	x	540	244 903	398	13 580	104
1 998	805 995	1 132	106 731	699 264	1 998	1 998	x	1 301	587 274	1 519	111 005	872
1 656	832 183	1 046	91 957	740 226	1 656	1 656	x	1 065	492 070	1 656	247 331	1 960
3 880	3 070 452	2 769	377 202	2 693 250	3 880	3 880	x	2 617	1 160 800	3 880	1 530 510	12 425
2 116	3 715 279	1 708	552 594	3 162 685	2 116	2 116	x	1 420	632 740	2 116	2 528 870	20 199
574	2 360 244	526	372 634	1 987 610	574	574	x	371	170 110	573	1 817 212	14 103
207	1 697 960	197	273 071	1 424 889	207	207	x	141	62 030	207	1 362 761	10 549
77	1 238 292	75	212 036	1 026 256	77	77	x	51	22 430	77	1 003 794	7 490
39	2 466 702	36	517 968	1 948 734	39	39	x	25	11 310	39	1 937 404	15 298
11 634	16 542 244	8 131	2 564 737	13 977 507	11 634	11 634	x	7 618	3 418 924	10 475	10 552 767	83 001

ausländischen Betriebsvermögen

Noch: 6. Unbeschränkt steuerpflichtige natürliche Personen nach Höhe des Gesamtvermögens und nach Haushaltsgröße<sup>1)</sup>

Gesamtvermögen von...bis unter...DM	Land- und forstwirtschaftliches Vermögen		Grundvermögen <sup>2)</sup>		Betriebsvermögen <sup>3) 4)</sup>				Sonstiges Vermögen	
					vor		nach			
	Ansatz § 117 a BewG									
	Fälle	1 000 DM	Fälle	1 000 DM	Fälle	1 000 DM	Fälle	1 000 DM	Fälle	1 000 DM
	1	2	3	4	5	6	7	8	9	10
Ehegatten										
70 000 - 250 000	-	-	-	-	-	-	-	-	-	-
250 000 - 300 000	-	-	-	-	-	-	-	-	-	-
300 000 - 400 000	-	-	62	8 051	12	4 839	4	509	81	33 651
400 000 - 500 000	-	-	164	20 602	33	10 086	7	1 744	229	103 285
500 000 - 1 Mill.	7	109	448	84 789	99	38 247	23	10 262	551	381 741
1 Mill. - 2,5 Mill.	13	477	312	85 023	102	59 118	40	19 528	356	566 243
2,5 Mill. - 5 Mill.	5	37	96	45 973	37	79 950	30	46 254	101	352 626
5 Mill. - 10 Mill.	-	-	29	23 264	12	10 323	4	4 515	32	232 879
10 Mill. - 20 Mill.	-	-	20	13 899	11	46 578	8	31 422	21	261 437
20 Mill. und mehr	-	-	12	32 001	9	75 688	5	54 367	12	511 168
Insgesamt	34	1 324	1 143	313 601	315	324 828	121	168 600	1 383	2 443 030
Ehegatten										
70 000 - 300 000	-	-	-	-	-	-	-	-	-	-
300 000 - 400 000	-	-	-	-	-	-	-	-	-	-
400 000 - 500 000	-	-	16	3 457	5	1 883	-	-	21	10 962
500 000 - 1 Mill.	12	245	298	62 061	73	33 784	-	-	375	290 109
1 Mill. - 2,5 Mill.	10	19	249	64 914	79	83 154	49	38 785	268	449 111
2,5 Mill. - 5 Mill.	-	-	53	23 854	21	35 515	11	21 098	59	209 754
5 Mill. - 10 Mill.	-	-	24	31 396	11	37 892	9	24 210	25	158 537
10 Mill. - 20 Mill.	3	54	15	14 386	9	43 578	9	28 681	15	183 082
20 Mill. und mehr	-	-	7	9 623	6	58 983	5	41 912	8	270 251
Insgesamt	30	345	662	209 692	204	294 789	108	164 117	771	1 571 806
Ehegatten										
70 000 - 400 000	-	-	-	-	-	-	-	-	-	-
400 000 - 500 000	-	-	-	-	-	-	-	-	-	-
500 000 - 1 Mill.	-	-	40	6 575	11	8 039	7	2 851	45	32 519
1 Mill. - 2,5 Mill.	5	21	63	23 925	22	16 983	12	7 092	70	120 940
2,5 Mill. - 5 Mill.	-	-	21	11 771	-	-	-	-	21	70 836
5 Mill. - 10 Mill.	-	-	4	2 931	-	-	-	-	4	28 984
10 Mill. und mehr	-	-	8	9 123	3	101 233	3	74 050	8	218 357
Insgesamt	10	312	136	54 326	46	146 510	30	96 100	148	471 636

1) gegliedert nach der Zahl der zusammen veranlagten Personen - 2) nur inländisches Grundvermögen - 3) ohne überschuldete Betriebe - 4) einschl. positivem

Rohvermögen		Schulden und sonstige Abzüge		Gesamtvermögen	Freibeträge nach § 6 VStG				Gesamt-betrag der Freibeträge	Steuer-be-lastete	Steuer-pflichtiges Vermögen	Festge-setzte Vermögen-steuer
					für den Steuer-pflich-tigen	für den Ehe-gatten	für Kinder	wegen Alters oder Erwerbs-unfähigkeit				
Steuer-pflich-tige	1 000 DM	Fälle	1 000 DM		1 000 DM	Fälle					1 000 DM	
11	12	13	14	15	16	17	18	19	20	21	22	23

mit 1 Kind

-	-	-	-	-	-	-	-	-	-	-	-	-
-	-	-	-	-	-	-	-	-	-	-	-	-
81	42 429	61	11 506	30 923	81	81	81	10	29 358	53	1 526	10
229	125 642	178	22 719	102 923	229	229	229	45	85 008	211	17 809	130
551	476 322	470	90 071	386 252	551	551	551	124	207 360	551	178 618	1 360
356	667 912	323	129 256	538 656	356	356	356	75	133 260	356	405 215	3 058
101	437 873	90	95 590	342 283	101	101	101	18	37 610	101	304 625	2 226
32	260 450	29	39 866	220 585	32	32	32	6	11 970	32	208 600	1 566
21	303 315	20	29 171	274 145	21	21	21	8	8 040	21	266 095	1 945
12	599 881	12	164 458	435 422	12	12	12	-	4 320	12	431 096	3 170
1 383	2 913 825	1 183	582 637	2 331 189	1 383	1 383	1 383	286	516 926	1 337	1 813 584	13 465

mit 2 Kindern

-	-	-	-	-	-	-	-	-	-	-	-	-
-	-	-	-	-	-	-	-	-	-	-	-	-
21	14 731	18	4 434	10 297	21	21	42	-	10 080	14	204	1
375	355 631	329	85 934	269 698	375	375	750	35	181 819	371	87 692	639
269	549 729	251	146 862	402 866	269	269	538	16	130 270	269	272 463	1 838
59	255 215	57	60 302	194 913	59	59	118	4	28 520	59	166 364	1 113
25	213 381	24	36 469	176 912	25	25	50	-	12 150	25	164 751	1 193
15	226 044	14	23 718	202 326	15	15	30	-	7 250	15	195 070	1 434
8	322 867	8	45 628	277 239	8	8	16	-	3 890	8	273 346	2 077
772	1 937 597	701	403 347	1 534 250	772	772	1 544	60	373 979	761	1 159 890	8 295

mit 3 und mehr Kindern

-	-	-	-	-	-	-	-	-	-	-	-	-
-	-	-	-	-	-	-	-	-	-	-	-	-
45	41 741	35	6 290	35 451	45	45	138	-	27 436	42	7 993	54
70	149 187	62	41 973	107 213	70	70	226	3	44 070	70	63 107	440
21	91 565	21	16 332	75 232	21	21	71	-	13 660	21	61 562	443
4	35 220	4	2 998	32 222	4	4	14	-	2 640	4	29 580	238
8	301 917	8	80 073	221 844	8	8	24	-	4 800	8	217 040	1 346
148	619 630	130	147 668	471 962	148	148	473	6	92 606	145	379 282	2 521

ausländischen Betriebsvermögen

**7. Unbeschränkt steuerpflichtige nichtnatürliche Personen nach Höhe des Gesamtvermögens und nach Rechtsform**

Gesamtvermögen von...bis unter...DM	Steuer- pflichtige	Roh- vermögen	Gesamt- vermögen	Steuer- pflichtiges Vermögen	Festgesetzte Vermögen- steuer
Rechtsform	1 000 DM				
	1	2	3	4	5
unter 30 000	44	1 392	1 108	1 091	7
30 000 - 40 000	46	1 710	1 604	1 586	10
40 000 - 50 000	43	1 915	1 912	1 897	11
50 000 - 70 000	83	5 110	4 988	4 956	30
70 000 - 100 000	98	8 339	8 211	8 171	49
100 000 - 150 000	134	17 158	16 789	16 738	100
150 000 - 250 000	188	37 524	36 864	36 796	221
250 000 - 500 000	288	108 813	106 401	106 294	638
500 000 - 1 Mill.	256	181 470	180 834	180 741	1 084
1 Mill. - 2,5 Mill.	254	395 997	394 765	394 668	2 368
2,5 Mill. - 5 Mill.	135	469 592	465 023	464 973	2 790
5 Mill. - 10 Mill.	72	537 925	529 037	529 008	3 174
10 Mill. - 20 Mill.	49	720 351	712 647	712 626	4 276
20 Mill. - 50 Mill.	34	1 053 854	1 053 854	1 053 842	6 323
50 Mill. - 100 Mill.	18	1 206 241	1 206 241	1 206 233	7 237
100 Mill. - 200 Mill.	9	1 176 180	1 176 180	1 176 177	7 057
200 Mill. und mehr	15	8 798 848	8 786 158	8 786 152	52 717
Insgesamt	1 766	14 722 418	14 682 616	14 681 949	88 092

AG, KGaA	77	7 707 595	7 707 595	7 707 563	46 245
GmbH	1 474	4 815 515	4 813 963	4 813 422	28 881
Erwerbs- und Wirtschafts- genossenschaften	20	523 369	523 369	523 361	3 140
Versicherungsvereine auf Gegenseitigkeit, Kredit- anstalten des öffent- lichen Rechts	5	325 717	325 717	325 715	1 954
Betriebe im Eigentum von jur. Personen des öffentlichen Rechts	4	931 175	931 175	931 173	5 587
Sonstige nichtnatürliche Personen	186	419 048	380 798	380 715	2 284

**8. Beschränkt steuerpflichtige natürliche und nichtnatürliche Personen nach Höhe des Inlandsvermögens und nach ausgewählten Vermögensarten**

Inlandsvermögen von...bis unter...DM	Grundvermögen		Betriebsvermögen <sup>1)</sup>				Sonstiges Inlands- vermögen	
			vor		nach			
			Ansatz § 117 a BewG					
	Fälle	1 000 DM	Fälle	1 000 DM	Fälle	1 000 DM	Fälle	1 000 DM
	1	2	3	4	5	6	7	8
20 000 - 30 000	94	3 696	-	-	-	-	-	-
30 000 - 40 000	72	3 131	-	-	-	-	5	173
40 000 - 50 000	68	4 073	-	-	-	-	-	-
50 000 - 70 000	110	8 611	-	-	3	259	-	-
70 000 - 100 000	85	9 195	5	2 603	4	401	-	-
100 000 - 150 000	85	12 067	6	3 446	5	606	-	-
150 000 - 250 000	87	22 428	5	2 714	3	690	9	1 368
250 000 - 500 000	81	32 972	3	3 186	3	1 265	5	2 515
500 000 - 1 Mill.	34	27 445	6	6 927	5	3 318	6	2 342
1 Mill. und mehr	19	19 479	13	217 404	13	158 178	-	-
Insgesamt	735	143 095	42	238 131	36	164 718	32	7 270

darunter

nichtnatürliche Personen 21 5 503 9 87 681 9 62 386 5 334

Inlandsvermögen von...bis unter...DM	Rohvermögen <sup>2)</sup>		Schulden und sonstige Abzüge		Inlands- vermögen	Steuer- pflichtiges Vermögen	Festgesetzte Vermögensteuer	
	Steuer- pflichtige	1 000 DM	Fälle	1 000 DM	1 000 DM		Steuer- pflichtige	1 000 DM
	9	10	11	12	13	14	15	16
20 000 - 30 000	96	3 678	47	1 241	2 436	2 387	96	24
30 000 - 40 000	77	3 315	33	628	2 687	2 652	77	26
40 000 - 50 000	69	4 113	32	1 011	3 101	3 068	69	30
50 000 - 70 000	114	8 936	56	2 028	6 909	6 853	114	66
70 000 - 100 000	90	9 683	49	1 998	7 686	7 640	90	73
100 000 - 150 000	90	13 047	61	2 189	10 858	10 810	90	105
150 000 - 250 000	94	24 486	68	6 524	17 962	17 918	94	169
250 000 - 500 000	86	36 361	66	7 166	29 195	29 152	86	279
500 000 - 1 Mill.	37	33 104	30	5 904	27 200	27 182	37	242
1 Mill. und mehr	25	178 257	15	7 882	170 376	170 366	25	986
Insgesamt	778	314 980	457	36 570	278 410	278 028	778	2 000

darunter

nichtnatürliche Personen 33 68 223 3 316 67 907 67 893 33 407

1) ohne überschuldete Betriebe - 2) einschl. überschuldeter Betriebe



## II. Einheitswerte der gewerblichen Betriebe

# 1. Einheitswerte der gewerblichen Betriebe nach Wirtschaftszweig

Ab- schnitt / Unter- abschnitt	Wirtschaftszweig	Gewerbe- betriebe	Anlage- vermögen <sup>1)</sup>	Umlauf- vermögen	Roh- betriebs- vermögen	Schulden und sonstige Abzüge	Ver- günstigungen für Schachtel- gesellschaften	Einheits- wert
		1	2	3	4	5	6	7
Mill. DM								
A - O	Wirtschaftszweige, insgesamt.....	17 670	61 884,4	252 817,9	315 716,4	269 066,6	11 072,9	33 715,5
A - B	Land- und Forstwirtschaft, Fischerei und Fischzucht .....	95	51,8	145,6	199,9	127,9	0,2	68,7
C	Bergbau und Gewinnung von Steinen und Erden .....	8	21,2	8,0	29,3	22,4	-	6,3
D	Verarbeitendes Gewerbe .....	2 234	9 209,2	13 487,0	22 791,1	13 166,8	2 148,7	7 103,9
DA	Ernährungsgewerbe und Tabakverarbeitung .....	189	976,5	1 164,4	2 147,9	1 193,9	112,5	822,8
DB	Textil- und Bekleidungsgewerbe .....	85	150,0	490,5	641,7	414,4	0,1	210,4
DC	Ledergewerbe .....	15	1,9	4,1	6,1	3,8	-	2,2
DD	Holzgewerbe (ohne Herstellung von Möbeln) .....	61	24,8	82,6	108,3	76,6	-	31,2
DE	Papier-, Verlags- und Druck- gewerbe .....	462	2 960,8	2 925,5	5 913,6	3 504,4	292,7	2 050,8
DF	Kokerei, Mineralölverarb., Herst. u. Verarb. von Spalt- u. Brutstoffen ...	3	2,7	93,6	96,4	90,7	1,0	4,6
DG	Chemische Industrie .....	81	2 959,9	4 192,4	7 166,6	3 423,1	1 554,1	2 099,8
DH	Herstellung von Gummi- und Kunststoffwaren .....	65	124,5	176,0	302,5	203,0	0,2	97,7
DI	Glasgewerbe, Keramik, Verarb. von Steinen und Erden .....	95	375,1	548,2	926,9	566,3	7,2	318,6
DJ	Metallerzeugung und -bearbeitung, Herst. von Metallerzeugnissen .....	332	351,1	708,6	1 065,0	763,9	11,6	281,1
DK	Maschinenbau .....	182	566,4	1 437,9	2 011,7	1 389,6	20,3	485,1
DL	Herstellung von Büromaschinen, Datenverarbeitungsgeräten und -einrichtungen; Elektrotechnik, Feinmechanik und Optik .....	450	623,6	1 386,4	2 032,4	1 299,1	139,1	578,3
DM	Fahrzeugbau .....	29	39,9	91,9	131,9	70,4	9,6	9,6
DN	Herstellung von Möbeln, Schmuck, Musikinstrumenten, Sportgeräten, Spielwaren u. sonst. Erzeugnissen; Recycling .....	185	51,9	185,1	240,1	167,5	0,2	69,6
E	Energie- und Wasserversorgung .....	8	7 706,4	2 334,0	10 072,2	5 987,7	39,6	4 044,7
F	Baugewerbe .....	2 153	704,2	4 067,4	4 846,0	3 780,1	18,6	1 016,3
G	Handel; Instandhaltung und Reparatur von Kraftfahrzeugen und Gebrauchsgütern.....	4 208	1 653,4	5 723,7	7 424,2	4 869,1	26,0	2 479,5
H	Gastgewerbe .....	376	146,6	382,2	532,0	276,0	-	248,5
I	Verkehr und Nachrichten- übermittlung .....	466	484,6	551,8	1 049,1	729,3	7,8	300,6

1) einschl. ausländischer Betriebsgrundstücke

Noch: 1. Einheitswerte der gewerblichen Betriebe nach Wirtschaftszweig

Ab- schnitt / Unter- abschnitt	Wirtschaftszweig	Gewerbe- betriebe	Anlage- vermögen <sup>1)</sup>	Umlauf- vermögen	Roh- betriebs- vermögen	Schulden und sonstige Abzüge	Ver- günstigungen für Schachtel- gesellschaften	Einheits- wert
		1	2	3	4	5	6	7
J	Kredit- und Versicherungsgewerbe .....	337	26 367,4	212 680,9	239 607,1	224 917,6	4 716,6	9 015,2
K	Grundstücks- und Wohnungswesen, Vermietung beweglicher Sachen, Erbringung von Dienstleistungen überwiegend für Unternehmen .....	6 788	14 248,3	10 945,7	25 366,6	12 558,2	4 078,9	8 346,5
L	Öffentliche Verwaltung, Verteidigung, Sozialversicherung .....	-	-	-	-	-	-	-
M	Erziehung und Unterricht .....	73	686,2	53,5	740,2	45,1	-	688,8
N	Gesundheits-, Veterinär- und Sozialwesen .....	252	159,2	327,1	488,6	342,3	4,0	131,4
O	Erbringung von sonstigen öffentlichen und persönlichen Dienstleistungen ...	672	446,0	2 111,0	2 570,2	2 243,9	32,5	265,2
%								
A - O.....		100,0	100,0	100,0	100,0	100,0	100,0	100,0
A - B.....		0,5	0,1	0,1	0,1	0,0	0,0	0,2
C.....		0,0	0,0	0,0	0,0	0,0	-	0,0
D.....		12,6	14,9	5,3	7,2	4,9	19,4	21,1
DA.....		1,1	1,6	0,5	0,7	0,4	1,0	2,4
DB.....		0,5	0,2	0,2	0,2	0,2	0,0	0,6
DC.....		0,1	0,0	0,0	0,0	0,0	-	0,0
DD.....		0,3	0,0	0,0	0,0	0,0	-	0,1
DE.....		2,6	4,8	1,2	1,9	1,3	2,6	6,1
DF.....		0,0	0,0	0,0	0,0	0,0	0,0	0,0
DG.....		0,5	4,8	1,7	2,3	1,3	14,0	6,2
DH.....		0,4	0,2	0,1	0,1	0,1	0,0	0,3
DI.....		0,5	0,6	0,2	0,3	0,2	0,1	0,9
DJ.....		1,9	0,6	0,3	0,3	0,3	0,1	0,8
DK.....		1,0	0,9	0,6	0,6	0,5	0,2	1,4
DL.....		2,5	1,0	0,5	0,6	0,5	1,3	1,7
DM.....		0,2	0,1	0,0	0,0	0,0	0,1	0,0
DN.....		1,0	0,1	0,1	0,1	0,1	0,0	0,2
E.....		0,0	12,5	0,9	3,2	2,2	0,4	12,0
F.....		12,2	1,1	1,6	1,5	1,4	0,2	3,0
G.....		23,8	2,7	2,3	2,4	1,8	0,2	7,4
H.....		2,1	0,2	0,2	0,2	0,1	-	0,7
I.....		2,6	0,8	0,2	0,3	0,3	0,1	0,9
J.....		1,9	42,6	84,1	75,9	83,6	42,6	26,7
K.....		38,4	23,0	4,3	8,0	4,7	36,8	24,8
L.....		-	-	-	-	-	-	-
M.....		0,4	1,1	0,0	0,2	0,0	-	2,0
N.....		1,4	0,3	0,1	0,2	0,1	0,0	0,4
O.....		3,8	0,7	0,8	0,8	0,8	0,3	0,8

## 2. Einheitswerte der gewerblichen Betriebe - natürliche und nichtnatürliche Personen - nach Wirtschaftszweig

Nr. der Systematik	Wirtschaftszweig	Ge- werbe- betrie- be	Anlagevermögen					
			ins- gesamt	immate- rielle Vermö- gens- gegen- stände	Finanz- anlagen	Sachanlagen		
						Betriebs- grund- stücke § 99 Abs. 1 BewG <sup>1)</sup>	Boden- schätze	Maschinen, techn. u. a. Anlagen, incl. im Bau befindlicher
		1	2	3	4	5	6	7
0-9	Insgesamt	17 670	61 884 363	1 600 900	40 633 625	4 912 111	554	14 737 173
01-02	Land- und Forstwirtschaft .....	95	51 801	890	19 183	5 906	-	25 822
01	Landwirtschaft, gewerbliche Jagd .....	-	-	-	-	-	-	-
02	Forstwirtschaft .....	-	-	-	-	-	-	-
05	Fischerei und Fischzucht .....	-	-	-	-	-	-	-
10-14	Bergbau und Gewinnung von Steinen und Erden .....	8	21 180	16 864	15	337	-	3 964
10	Kohlenbergbau, Torfgewinnung .....	-	-	-	-	-	-	-
11	Gewinnung von Erdöl und Erdgas, Erbringung damit verbundener Dienstleistungen .....	-	-	-	-	-	-	-
12	Bergbau auf Uran- u. Thoriumerze .....	-	-	-	-	-	-	-
13	Erzbergbau .....	-	-	-	-	-	-	-
14	Gewinnung von Steinen und Erden, sonstiger Bergbau .....	8	21 180	16 864	15	337	-	3 964
15-37	Verarbeitendes Gewerbe .....	2 234	9 209 151	515 491	4 427 864	1 225 730	20	3 040 046
15-16	Ernährungsgewerbe und Tabakverarbeitung .....	189	976 520	86 719	436 468	113 506	20	339 807
15	Ernährungsgewerbe .....	186	956 127	86 716	425 104	104 800	-	339 507
16	Tabakverarbeitung .....	3	20 392	3	11 364	8 706	20	299
17-18	Textil- und Bekleidungsgewerbe .....	85	150 049	43 060	33 193	26 439	-	47 357
17	Textilgewerbe .....	30	69 797	17 783	4 962	13 278	-	33 774
18	Bekleidungsgewerbe .....	55	80 252	25 277	28 231	13 161	-	13 583
19	Ledergewerbe .....	15	1 919	212	388	418	-	901
20	Holzgewerbe (o. Herst. v. Möbeln) .....	61	24 755	594	6 104	7 319	-	10 738
21-22	Papier-, Verlags- u. Druckgewerbe .....	462	2 960 793	98 125	1 812 955	276 478	-	773 235
21	Papiergewerbe .....	31	525 722	16 559	162 581	108 874	-	237 708
22	Verlagsgewerbe, Druckgewerbe, Vervielfältigung v. bespielten Ton-, Bild- und Datenträgern .....	431	2 435 072	81 566	1 650 374	167 605	-	535 527
23	Kokerei, Mineralölverarbeitung, Herstellung u. Verarbeitung von Spalt- und Brutstoffen .....	3	2 732	254	1 051	1 054	-	373
24	Chemische Industrie .....	81	2 959 935	207 124	1 689 906	381 414	-	681 491
25	Herstellung von Gummi- und Kunststoffwaren .....	65	124 516	5 976	7 309	14 110	-	97 121
26	Glasgewerbe, Keramik, Verarbeitung von Steinen u. Erden .....	95	375 105	3 196	49 706	124 565	-	197 638

1) einschl. ausländischer Betriebsgrundstücke

Umlaufvermögen				Roh- betriebs- vermögen	Schulden und sonstige Abzüge				Einheits- wert
ins- gesamt	Vorrats- vermögen	Forde- rungen u. sonst. Vermögens- gegen- stände	Wert- papiere, Schecks, Kassen- best. und Guthaben		insgesamt		Verbind- lichkeiten	Rück- stellungen	
1 000 DM					Betriebe	1 000 DM	1 000 DM		
8	9	10	11	12	13	14	15	16	17
252 817 949	12 766 938	206 129 225	33 921 786	315 716 370	16 716	269 066 561	254 338 804	14 727 757	33 715 482
145 622	38 888	76 895	29 839	199 900	92	127 880	105 148	22 733	68 675
7 996	229	7 056	711	29 262	8	22 448	22 029	419	6 330
7 996	229	7 056	711	29 262	8	22 448	22 029	419	6 330
13 486 995	3 161 141	6 504 141	3 821 713	22 791 126	2 164	13 166 796	8 465 906	4 700 890	7 103 871
1 164 386	196 107	744 415	223 864	2 147 894	181	1 193 938	1 012 222	181 716	822 810
1 105 825	192 709	690 187	222 929	2 068 911	178	1 186 400	1 005 430	180 970	751 878
58 561	3 398	54 228	935	78 983	3	7 538	6 792	746	70 932
490 470	143 372	291 913	55 185	641 665	83	414 406	388 273	26 134	210 389
277 466	62 197	205 329	9 940	347 685	30	236 593	226 397	10 196	101 613
213 005	81 175	86 584	45 246	293 981	53	177 813	161 876	15 937	108 776
4 069	1 710	1 526	833	6 061	14	3 833	3 235	598	2 157
82 592	35 160	29 928	17 504	108 273	58	76 569	69 460	7 110	31 231
2 925 468	490 862	1 493 659	940 947	5 913 632	441	3 504 420	2 478 405	1 026 015	2 050 793
981 566	208 005	556 034	217 527	1 514 805	29	1 135 079	1 043 081	91 998	234 971
1 943 902	282 857	937 625	723 420	4 398 827	412	2 369 341	1 435 324	934 017	1 815 822
93 635	2 581	56 190	34 864	96 402	3	90 739	89 871	869	4 637
4 192 434	909 046	1 318 589	1 964 799	7 166 605	79	3 423 069	1 262 285	2 160 784	2 099 807
175 981	46 825	113 818	15 338	302 498	65	202 983	183 986	18 997	97 746
548 185	211 443	191 881	144 861	926 909	92	566 301	328 858	237 444	318 640

Noch: 2. Einheitswerte der gewerblichen Betriebe - natürliche und nichtnatürliche Personen - nach Wirtschaftszweig

Nr. der Systematik	Wirtschaftszweig	Ge- werbe- betrie- be	Anlagevermögen					
			ins- gesamt	immate- rielle Vermö- gens- gegen- stände	Finanz- anlagen	Sachanlagen		
						Betriebs- grund- stücke § 99 Abs. 1 BewG <sup>1)</sup>	Boden- schätze	Maschinen, techn. u. a. Anlagen, incl. im Bau befindlicher
		1	2	3	4	5	6	7
27-28	Metallerzeugung und -bearbeitung, Herstellung von Metallerzeugnissen .....	332	351 077	10 873	60 972	53 061	-	226 171
27	Metallerzeugung u. -bearbeitung .....	19	47 555	913	2 594	9 482	-	34 566
28	Herst. von Metallerzeugnissen .....	313	303 522	9 960	58 378	43 579	-	191 605
29	Maschinenbau .....	182	566 446	26 290	66 320	85 470	-	388 366
30-33	Herstellung von Büromaschinen, Datenverarbeitungsgeräten und -einrichtungen; Elektrotechnik, Feinmechanik und Optik .....	450	623 561	29 460	241 593	120 717	-	231 791
30	Herstellung v. Büromaschinen, Datenverarbeitungsgeräten und -einrichtungen .....	38	47 156	3 772	5 340	15 039	-	23 005
31	Herstellung von Geräten der Elektrizitätserzeugung, -ver- teilung u.ä. ....	105	436 019	17 414	218 158	67 717	-	132 730
32	Rundfunk-, Fernseh- und Nachrichtentechnik .....	76	59 062	2 303	3 486	20 040	-	33 233
33	Medizin-, Meß-, Steuer- und Regelungstechnik, Optik .....	231	81 325	5 971	14 609	17 922	-	42 823
34-35	Fahrzeugbau .....	29	39 887	2 466	15 072	7 332	-	15 017
34	Herstellung von Kraftwagen und Kraftwagenteilen .....	18	39 218	2 389	14 997	7 332	-	14 500
35	Sonstiger Fahrzeugbau .....	11	669	78	74	-	-	517
36-37	Herstellung von Möbeln, Schmuck, Musikinstrumenten, Sportgeräten, Spielwaren u. sonst. Erzeugnissen; Recycling .....	185	51 857	1 140	6 829	13 846	-	30 042
36	Herstellung v. Möbeln, Schmuck, Musikinstrumenten, Sportgeräten, Spielwaren und sonstigen Erzeugnissen .....	172	34 063	879	5 721	10 673	-	16 790
37	Recycling .....	13	17 795	261	1 108	3 173	-	13 253
40-41	Energie- und Wasserversorgung .....	8	7 706 382	322 040	335 462	622 750	-	6 426 130
40	Energieversorgung .....	-	-	-	-	-	-	-
41	Wasserversorgung .....	-	-	-	-	-	-	-
45	Baugewerbe .....	2 153	704 173	34 292	185 478	98 427	5	385 971
50-52	Handel; Instandhaltung und Reparatur v. Kraftfahrzeugen u. Gebrauchsgütern .....	4 208	1 653 416	237 077	386 903	301 588	257	727 591
50	Kraftfahrzeughandel; Instand- haltung und Reparatur von Kraftfahrzeugen; Tankstellen .....	433	198 542	6 986	45 783	54 889	257	90 627
51	Handelsvermittlung und Groß- handel (ohne Handel mit Kfz.) .....	1 513	882 007	132 319	259 286	170 310	-	320 092
52	Einzelhandel (ohne Handel mit Kfz. und ohne Tankstellen); Reparatur von Gebrauchsgütern .....	2 262	572 866	97 772	81 834	76 389	-	316 871

1) einschl. ausländischer Betriebsgrundstücke

Umlaufvermögen				Roh- betriebs- vermögen	Schulden und sonstige Abzüge			Einheits- wert	
ins- gesamt	Vorrats- vermögen	Forde- rungen u. sonst. Vermögens- gegen- stände	Wert- papiere, Schecks, Kassen- best. und Guthaben		insgesamt	Verbind- lichkeiten	Rück- stellungen		
1 000 DM					Betriebe	1 000 DM	1 000 DM		
8	9	10	11	12	13	14	15	16	17
708 555	199 475	421 872	87 208	1 065 040	324	763 874	580 706	183 168	281 121
51 431	19 135	25 286	7 010	99 422	19	71 643	59 501	12 142	26 155
657 125	180 340	396 587	80 198	965 618	305	692 231	521 205	171 026	254 966
1 437 857	416 330	901 470	120 057	2 011 746	178	1 389 625	1 023 372	366 253	485 094
1 386 399	435 962	792 110	158 327	2 032 371	437	1 299 131	843 872	455 259	578 300
107 206	33 029	64 614	9 563	159 834	36	116 265	86 660	29 606	30 775
698 421	220 668	424 886	52 867	1 137 363	103	733 110	430 569	302 542	268 289
260 543	79 413	122 897	58 233	331 956	72	216 217	157 829	58 388	112 154
320 230	102 852	179 714	37 664	403 219	226	233 539	168 815	64 724	167 081
91 864	22 846	61 310	7 708	131 943	28	70 412	49 502	20 910	51 546
84 709	21 707	55 796	7 206	124 081	17	64 050	44 292	19 758	50 235
7 153	1 138	5 514	501	7 862	11	6 362	5 210	1 152	1 311
185 101	49 422	85 460	50 219	240 085	181	167 494	151 860	15 634	69 599
141 180	40 970	60 131	40 079	176 981	169	121 324	108 691	12 633	53 005
43 921	8 452	25 329	10 140	63 104	12	46 170	43 169	3 001	16 595
2 334 018	397 363	1 698 984	237 671	10 072 244	8	5 987 698	4 357 355	1 630 342	4 044 656
4 067 435	1 483 220	1 706 987	877 228	4 845 970	2 054	3 780 061	3 265 062	515 000	1 016 257
5 723 713	2 093 119	2 654 243	976 351	7 424 154	4 050	4 869 114	4 353 231	515 884	2 479 537
710 877	385 928	230 602	94 347	913 587	413	584 493	527 647	56 846	306 532
2 797 958	773 677	1 495 109	529 172	3 703 255	1 431	2 444 320	2 148 654	295 666	1 220 179
2 214 877	933 514	928 531	352 832	2 807 312	2 206	1 840 301	1 676 930	163 371	952 826

Noch: 2. Einheitswerte der gewerblichen Betriebe - natürliche und nichtnatürliche Personen - nach Wirtschaftszweig

Nr. der Systematik	Wirtschaftszweig	Ge- werbe- betrie- be	Anlagevermögen					
			ins- gesamt	imma- teri- elle Vermö- gens- gegen- stände	Finanz- anlagen	Sachanlagen		
						Betriebs- grund- stücke § 99 Abs. 1 BewG <sup>1)</sup>	Boden- schätze	Maschinen, techn. u. a. Anlagen, incl. im Bau befindlicher
1 000 DM								
1	2	3	4	5	6	7		
55	Gastgewerbe .....	376	146 625	13 699	14 974	27 003	31	90 918
60-64	Verkehr und Nachrichtenübermittlung .....	466	484 555	11 712	41 251	44 583	-	387 009
60	Landverkehr; Transport in Rohr- leitungen .....	186	331 049	4 813	18 775	9 133	-	298 328
61	Schifffahrt .....	29	22 296	103	788	1 211	-	20 194
62	Luftfahrt .....	6	11 277	172	837	1 856	-	8 412
63	Hilfs- und Nebentätigkeiten für den Verkehr; Verkehrsvermittlung .....	234	116 014	6 392	18 658	32 383	-	58 581
64	Nachrichtenübermittlung .....	11	3 919	233	2 193	-	-	1 493
65-67	Kredit- und Versicherungsgewerbe .....	337	26 367 397	26 235	25 492 240	272 338	-	576 584
65	Kreditgewerbe .....	84	22 937 145	5 256	22 236 022	168 657	-	527 210
66	Versicherungsgewerbe .....	16	3 255 516	9 482	3 166 388	69 841	-	9 805
67	Mit dem Kredit- und Versicherungs- gewerbe verbundene Tätigkeiten .....	237	174 736	11 497	89 830	33 840	-	39 569
70-74	Grundstücks- u. Wohnungswesen, Vermietung beweglicher Sachen, Erbringung von Dienstleistungen überwiegend für Unternehmen .....	6 788	14 248 274	368 972	9 480 155	1 945 992	241	2 452 914
70	Grundstücks- u. Wohnungswesen .....	1 861	2 401 812	107 660	583 871	1 440 569	211	269 501
71	Vermietung beweglicher Sachen ohne Bedienungspersonal .....	282	657 356	6 135	42 758	14 557	-	593 906
72	Datenverarbeitung u. Datenbanken .....	266	44 703	8 149	3 890	154	-	32 510
73	Forschung und Entwicklung .....	53	17 221	854	346	2 973	-	13 048
74	Erbringung von Dienstleistungen überwiegend für Unternehmen .....	4 326	11 127 181	246 174	8 849 289	487 739	30	1 543 949
75	Öffentliche Verwaltung, Verteidigung, Sozialversicherung .....	-	-	-	-	-	-	-
80	Erziehung und Unterricht .....	73	686 219	364	4 017	267 401	-	414 437
85	Gesundheits-, Veterinär- und Sozialwesen .....	252	159 224	8 442	14 869	87 789	-	48 124
90-93	Erbringung von sonstigen öffentlichen und persönlichen Dienstleistungen .....	672	445 968	44 822	231 214	12 269	-	157 663
90	Abwasser- u. Abfallbeseitigung und sonstige Entsorgung .....	27	97 046	1 891	35 493	-	-	59 662
91	Interessenvertretungen sowie kirchl. u. sonst. religiöse Vereinigungen (ohne Sozialwesen und Sport) .....	16	10 314	259	7 021	87	-	2 947
92	Kultur, Sport und Unterhaltung .....	427	183 084	29 179	88 138	7 556	-	58 211
93	Erbringung von sonstigen Dienst- leistungen .....	202	155 526	13 493	100 562	4 627	-	36 844

1) einschl. ausländischer Betriebsgrundstücke

Umlaufvermögen				Roh- betriebs- vermögen	Schulden und sonstige Abzüge				Einheits- wert
ins- gesamt	Vorrats- vermögen	Forde- rungen u. sonst. Vermögens- gegen- stände	Wert- papiere, Schecks, Kassen- best. und Guthaben		insgesamt		Verbind- lichkeiten	Rück- stellun- gen	
1 000 DM					Betriebe	1 000 DM	1 000 DM		
8	9	10	11	12	13	14	15	16	17
382 161	10 484	321 161	50 516	532 017	365	276 045	245 292	30 753	248 455
551 811	11 883	403 225	136 703	1 049 076	442	729 322	651 514	77 807	300 597
219 974	6 990	162 217	50 767	555 983	178	416 668	380 992	35 675	135 190
5 426	146	3 725	1 555	28 334	29	14 515	13 067	1 448	12 003
29 683	139	26 435	3 109	41 451	5	36 554	33 983	2 571	4 898
268 511	4 431	183 959	80 121	390 969	220	239 735	205 431	34 304	138 332
28 217	178	26 888	1 151	32 339	10	21 851	18 041	3 810	10 174
212 680 900	3 366 973	184 397 826	24 916 101	239 607 061	317	224 917 623	220 046 782	4 870 840	9 015 213
209 326 261	3 314 286	181 810 510	24 201 465	232 817 444	78	219 009 059	217 362 626	1 646 433	8 287 130
2 213 163	1 988	1 768 787	442 388	5 472 105	15	5 117 066	1 954 711	3 162 356	245 128
1 141 477	50 700	818 529	272 248	1 317 511	224	791 497	729 446	62 051	482 956
10 945 672	1 999 536	6 424 477	2 521 659	25 366 573	6 322	12 558 245	10 357 318	2 200 927	8 346 514
4 320 646	892 982	2 102 681	1 324 983	6 794 897	1 736	4 446 508	3 901 965	544 543	2 104 157
322 734	12 750	280 847	29 137	986 954	264	529 849	493 356	36 493	173 672
207 963	42 406	120 388	45 169	255 977	251	175 249	123 086	52 164	70 119
47 073	12 317	19 324	15 432	65 463	49	41 275	34 071	7 205	22 526
6 047 256	1 039 081	3 901 238	1 106 937	17 263 281	4 022	7 365 364	5 804 841	1 560 523	5 976 041
-	-	-	-	-	-	-	-	-	-
53 496	1 003	44 451	8 042	740 224	64	45 098	40 841	4 257	688 822
327 109	65 015	131 096	130 998	488 581	206	342 318	302 755	39 563	131 385
2 111 020	138 084	1 758 683	214 253	2 570 184	624	2 243 913	2 125 572	118 341	265 171
137 289	3 370	109 496	24 423	236 304	25	188 659	174 040	14 619	26 187
26 535	1 009	6 143	19 383	36 987	13	14 292	9 977	4 316	11 647
528 908	121 591	279 119	128 198	720 925	400	522 633	465 909	56 724	174 362
1 418 289	12 114	1 363 925	42 250	1 575 969	186	1 518 329	1 475 646	42 683	52 974

## 2.a) Einheitswerte der gewerblichen Betriebe - natürliche Personen - nach Wirtschaftszweig

Nr. der Systematik	Wirtschaftszweig	Gewerbe- betrie- be	Anlagevermögen					
			ins- gesamt	imma- terielle Vermö- gens- gegen- stände	Finanz- anlagen	Sachanlagen		
						Betriebs- grund- stücke § 99 Abs. 1 BewG <sup>1)</sup>	Boden- schätze	Maschinen, techn. u. a. Anlagen, incl. im Bau befindlicher
		1	2	3	4	5	6	7
0-9	Insgesamt	3 505	823 717	49 129	239 502	127 269	24	407 793
01-02	Land- und Forstwirtschaft .....	24	20 738	157	10 673	3 053	-	6 855
01	Landwirtschaft, gewerbliche Jagd .....	24	20 738	157	10 673	3 053	-	6 855
02	Forstwirtschaft .....	-	-	-	-	-	-	-
05	Fischerei und Fischzucht .....	-	-	-	-	-	-	-
10-14	Bergbau und Gewinnung von Steinen und Erden .....	-	-	-	-	-	-	-
10	Kohlenbergbau, Torfgewinnung .....	-	-	-	-	-	-	-
11	Gewinnung von Erdöl und Erdgas, Erbringung damit verbundener Dienstleistungen .....	-	-	-	-	-	-	-
12	Bergbau auf Uran- u. Thoriumerze .....	-	-	-	-	-	-	-
13	Erzbergbau .....	-	-	-	-	-	-	-
14	Gewinnung von Steinen und Erden, sonstiger Bergbau .....	-	-	-	-	-	-	-
15-37	Verarbeitendes Gewerbe .....	396	101 134	4 786	18 535	23 288	-	54 525
15-16	Ernährungsgewerbe und Tabakverarbeitung .....	34	10 322	322	94	2 169	-	7 737
15	Ernährungsgewerbe .....	34	10 322	322	94	2 169	-	7 737
16	Tabakverarbeitung .....	-	-	-	-	-	-	-
17-18	Textil- und Bekleidungsgewerbe .....	16	1 276	30	67	-	-	1 179
17	Textilgewerbe .....	-	-	-	-	-	-	-
18	Bekleidungsgewerbe .....	-	-	-	-	-	-	-
19	Ledergewerbe .....	9	880	31	8	418	-	423
20	Holzgewerbe (o. Herst. v. Möbeln) .....	9	2 188	59	197	1 038	-	894
21-22	Papier-, Verlags- u. Druckgewerbe .....	60	17 112	2 174	955	897	-	13 086
21	Papiergewerbe .....	-	-	-	-	-	-	-
22	Verlagsgewerbe, Druckgewerbe, Vervielfältigung v. bespielten Ton-, Bild- und Datenträgern .....	-	-	-	-	-	-	-
23	Kokerei, Mineralölverarbeitung, Herstellung u. Verarbeitung von Spalt- und Brutstoffen .....	-	-	-	-	-	-	-
24	Chemische Industrie .....	-	-	-	-	-	-	-
25	Herstellung von Gummi- und Kunststoffwaren .....	5	2 895	13	1 809	384	-	689
26	Glasgewerbe, Keramik, Verarbeitung von Steinen u. Erden .....	16	8 396	188	888	1 165	-	6 155

1) einschl. ausländischer Betriebsgrundstücke

Umlaufvermögen				Roh- betriebs- vermögen	Schulden und sonstige Abzüge			Einheits- wert	
ins- gesamt	Vorrats- vermögen	Forde- rungen u. sonst. Vermögens- gegen- stände	Wert- papiere, Schecks, Kassen- best. und Guthaben		insgesamt	Verbind- lichkeiten	Rück- stellungen		
1 000 DM					Betriebe	1 000 DM	1 000 DM		
8	9	10	11	12	13	14	15	16	17
1 703 760	599 615	735 534	368 611	2 549 902	3 364	1 195 686	1 099 451	96 236	1 332 642
15 578	2 523	8 600	4 455	36 770	24	16 675	14 780	1 895	20 034
15 578	2 523	8 600	4 455	36 770	24	16 675	14 780	1 895	20 034
-	-	-	-	-	-	-	-	-	-
-	-	-	-	-	-	-	-	-	-
-	-	-	-	-	-	-	-	-	-
-	-	-	-	-	-	-	-	-	-
-	-	-	-	-	-	-	-	-	-
-	-	-	-	-	-	-	-	-	-
-	-	-	-	-	-	-	-	-	-
-	-	-	-	-	-	-	-	-	-
-	-	-	-	-	-	-	-	-	-
154 065	45 308	73 962	34 795	257 911	391	117 559	106 411	11 148	134 420
10 063	2 045	4 979	3 039	20 598	34	12 006	11 490	516	8 461
10 063	2 045	4 979	3 039	20 598	34	12 006	11 490	516	8 461
-	-	-	-	-	-	-	-	-	-
3 743	2 422	747	574	5 074	16	2 019	1 590	429	3 048
-	-	-	-	-	-	-	-	-	-
-	-	-	-	-	-	-	-	-	-
2 240	920	842	478	3 171	8	1 652	1 553	98	1 477
3 436	899	1 353	1 184	5 687	9	2 836	2 720	117	2 833
18 826	3 264	10 451	5 111	36 720	58	20 838	18 872	1 966	15 654
-	-	-	-	-	-	-	-	-	-
-	-	-	-	-	-	-	-	-	-
-	-	-	-	-	-	-	-	-	-
-	-	-	-	-	-	-	-	-	-
1 010	254	377	379	3 926	5	1 096	776	320	1 953
14 174	4 104	8 396	1 674	22 833	16	10 833	9 217	1 616	8 821

Noch: 2.a) Einheitswerte der gewerblichen Betriebe - natürliche Personen - nach Wirtschaftszweig

Nr. der Systematik	Wirtschaftszweig	Ge- werbe- betriebe	Anlagevermögen					
			ins- gesamt	imma- terielle Vermö- gens- gegen- stände	Finanz- anlagen	Sachanlagen		
						Betriebs- grund- stücke § 99 Abs. 1 BewG <sup>1)</sup>	Boden- schätze	Maschinen, techn. u. a. Anlagen, incl. im Bau befindlicher
		1	2	3	4	5	6	7
27-28	Metallerzeugung und -bearbeitung, Herstellung von Metallerzeugnissen .....	78	17 544	705	4 445	3 827	-	8 567
27	Metallerzeugung u. -bearbeitung .....	3	225	13	2	-	-	210
28	Herst. von Metallerzeugnissen .....	75	17 320	692	4 443	3 827	-	8 358
29	Maschinenbau .....	26	13 023	88	1 937	7 302	-	3 696
30-33	Herstellung von Büromaschinen, Datenverarbeitungsgeräten und -einrichtungen; Elektrotechnik, Feinmechanik und Optik .....	85	16 655	1 106	5 014	2 794	-	7 741
30	Herstellung v. Büromaschinen, Datenverarbeitungsgeräten und -einrichtungen .....	5	3 900	104	523	1 467	-	1 806
31	Herstellung von Geräten der Elektrizitätserzeugung, -ver- teilung u.ä. ....	12	1 239	190	25	9	-	1 015
32	Rundfunk-, Fernseh- und Nachrichtentechnik .....	7	379	9	17	1	-	352
33	Medizin-, Meß-, Steuer- und Regelungstechnik, Optik .....	61	11 139	803	4 450	1 318	-	4 568
34-35	Fahrzeugbau .....	-	-	-	-	-	-	-
34	Herstellung von Kraftwagen und Kraftwagenteilen .....	-	-	-	-	-	-	-
35	Sonstiger Fahrzeugbau .....	-	-	-	-	-	-	-
36-37	Herstellung von Möbeln, Schmuck, Musikinstrumenten, Sportgeräten, Spielwaren u. sonst. Erzeugnissen; Recycling .....	54	9 940	70	3 118	2 672	-	4 080
36	Herstellung v. Möbeln, Schmuck, Musikinstrumenten, Sportgeräten, Spielwaren und sonstigen Erzeugnissen .....	-	-	-	-	-	-	-
37	Recycling .....	-	-	-	-	-	-	-
40-41	Energie- und Wasserversorgung .....	-	-	-	-	-	-	-
40	Energieversorgung .....	-	-	-	-	-	-	-
41	Wasserversorgung .....	-	-	-	-	-	-	-
45	Baugewerbe .....	376	87 880	2 529	41 565	10 420	-	33 366
50-52	Handel; Instandhaltung und Reparatur v. Kraftfahrzeugen u. Gebrauchsgütern .....	1 537	250 926	27 190	31 675	41 458	-	150 603
50	Kraftfahrzeughandel; Instand- haltung und Reparatur von Kraftfahrzeugen; Tankstellen .....	128	31 349	577	3 541	10 313	-	16 918
51	Handelsvermittlung und Groß- handel (ohne Handel mit Kfz.) .....	292	53 018	4 263	14 047	10 608	-	24 100
52	Einzelhandel (ohne Handel mit Kfz. und ohne Tankstellen); Reparatur von Gebrauchsgütern .....	1 117	166 559	22 350	14 087	20 537	-	109 585

1) einschl. ausländischer Betriebsgrundstücke

Umlaufvermögen				Roh- betriebs- vermögen	Schulden und sonstige Abzüge			Einheits- wert	
ins- gesamt	Vorrats- vermögen	Forde- rungen u. sonst. Vermögens- gegen- stände	Wert- papiere, Schecks, Kassen- best. und Guthaben		insgesamt	Verbind- lichkeiten	Rück- stellungen		
1 000 DM					Betriebe	1 000 DM	1 000 DM		
8	9	10	11	12	13	14	15	16	17
31 916	8 614	14 006	9 296	49 887	77	22 535	20 119	2 416	26 990
4 112	999	1 885	1 228	4 350	3	2 670	2 355	315	1 584
27 804	7 615	12 121	8 068	45 537	74	19 865	17 764	2 102	25 406
15 556	3 961	8 298	3 297	28 696	26	14 351	13 328	1 023	13 699
30 114	10 865	13 848	5 401	47 093	84	13 644	11 941	1 703	33 218
7 642	4 044	2 778	820	11 585	5	2 791	2 665	126	8 795
3 187	1 303	1 293	591	4 509	12	1 075	895	180	3 434
1 681	375	640	666	2 082	7	932	835	97	1 150
17 603	5 142	9 137	3 324	28 917	60	8 846	7 546	1 300	19 840
.	.	.	.	.	.	.	.	.	.
.	.	.	.	.	.	.	.	.	.
.	.	.	.	.	.	.	.	.	.
22 094	7 607	10 316	4 171	32 419	54	14 752	13 842	910	17 453
.	.	.	.	.	.	.	.	.	.
.	.	.	.	.	.	.	.	.	.
.	.	.	.	.	.	.	.	.	.
227 026	55 567	133 460	37 999	318 519	371	159 673	141 418	18 255	154 697
838 926	437 570	272 477	128 879	1 097 605	1 517	542 419	504 376	38 043	550 168
105 732	60 510	29 443	15 779	137 945	124	76 193	69 946	6 246	61 367
223 807	73 942	119 274	30 591	278 111	284	133 699	122 747	10 952	142 471
509 387	303 118	123 760	82 509	681 548	1 109	332 528	311 682	20 846	346 330

Noch: 2.a) Einheitswerte der gewerblichen Betriebe - natürliche Personen - nach Wirtschaftszweig

Nr. der Systematik	Wirtschaftszweig	Ge- werbe- betrie- be	Anlagevermögen					
			ins- gesamt	immate- rielle Vermö- gens- gegen- stände	Finanz- anlagen	Sachanlagen		
						Betriebs- grund- stücke § 99 Abs. 1 BewG <sup>1)</sup>	Boden- schätze	Maschinen, techn. u. a. Anlagen, incl. im Bau befindlicher
1 000 DM								
1	2	3	4	5	6	7		
55	Gastgewerbe .....	130	36 418	4 455	679	7 590	24	23 670
60-64	Verkehr und Nachrichtenübermittlung.....	87	21 733	802	416	1 334	-	19 181
60	Landverkehr; Transport in Rohr- leitungen .....	44	11 247	197	165	795	-	10 090
61	Schifffahrt .....	18	6 157	19	75	4	-	6 059
62	Luftfahrt .....	-	-	-	-	-	-	-
63	Hilfs- und Nebentätigkeiten für den Verkehr; Verkehrsvermittlung .....	22	4 027	586	176	535	-	2 730
64	Nachrichtenübermittlung .....	3	302	-	-	-	-	302
65-67	Kredit- und Versicherungsgewerbe .....	79	14 413	1 174	3 018	1 872	-	8 349
65	Kreditgewerbe .....	36	7 446	357	582	588	-	5 919
66	Versicherungsgewerbe .....	-	-	-	-	-	-	-
67	Mit dem Kredit- und Versicherungs- gewerbe verbundene Tätigkeiten .....	43	6 968	817	2 436	1 285	-	2 430
70-74	Grundstücks- u. Wohnungswesen, Vermietung beweglicher Sachen, Erbringung von Dienstleistungen überwiegend für Unternehmen .....	628	184 004	5 028	59 091	33 648	-	86 237
70	Grundstücks- u. Wohnungswesen .....	152	58 746	1 552	20 652	24 951	-	11 591
71	Vermietung beweglicher Sachen ohne Bedienungspersonal .....	92	81 880	583	31 180	3 009	-	47 108
72	Datenverarbeitung u. Datenbanken .....	3	74	3	-	-	-	71
73	Forschung und Entwicklung .....	3	43	-	-	-	-	43
74	Erbringung von Dienstleistungen überwiegend für Unternehmen .....	378	43 261	2 889	7 259	5 688	-	27 425
75	Öffentliche Verwaltung, Verteidigung, Sozialversicherung .....	-	-	-	-	-	-	-
80	Erziehung und Unterricht .....	11	3 747	50	2 694	-	-	1 003
85	Gesundheits-, Veterinär- und Sozialwesen .....	127	16 759	880	2 332	2 326	-	11 221
90-93	Erbringung von sonstigen öffentlichen und persönlichen Dienstleistungen .....	109	85 120	2 076	68 824	2 251	-	11 969
90	Abwasser- u. Abfallbeseitigung und sonstige Entsorgung .....	-	-	-	-	-	-	-
91	Interessenvertretungen sowie kirchl. u. sonst. religiöse Vereinigungen (ohne Sozialwesen und Sport) .....	-	-	-	-	-	-	-
92	Kultur, Sport und Unterhaltung .....	66	77 417	1 060	68 731	853	-	6 773
93	Erbringung von sonstigen Dienst- leistungen .....	-	-	-	-	-	-	-

1) einschl. ausländischer Betriebsgrundstücke

Umlaufvermögen				Roh- betriebs- vermögen	Schulden und sonstige Abzüge				Einheits- wert
ins- gesamt	Vorrats- vermögen	Forde- rungen u. sonst. Vermögens- gegen- stände	Wert- papiere, Schecks, Kassen- best. und Guthaben		insgesamt		Verbind- lichkeiten	Rück- stellungen	
1 000 DM					Betriebe	1 000 DM	1 000 DM		
8	9	10	11	12	13	14	15	16	17
22 687	2 398	11 303	8 986	59 574	128	28 347	25 638	2 708	30 774
27 248	1 198	15 161	10 889	49 832	85	22 660	20 313	2 347	25 443
16 508	1 090	9 745	5 673	28 246	43	11 257	10 002	1 255	16 565
1 585	38	531	1 016	7 827	18	2 996	2 850	145	3 527
-	-	-	-	-	-	-	-	-	-
8 746	70	4 670	4 006	13 039	21	8 002	7 067	934	5 038
408	-	215	193	719	3	406	393	12	314
50 134	6 966	24 862	18 306	65 304	73	29 905	26 283	3 622	34 612
31 022	3 752	18 366	8 904	39 018	35	18 435	17 532	903	19 801
-	-	-	-	-	-	-	-	-	-
19 112	3 214	6 496	9 402	26 286	38	11 470	8 751	2 718	14 811
298 282	45 450	154 531	98 301	487 143	568	198 490	184 726	13 764	286 855
56 588	11 091	19 763	25 734	115 808	141	44 353	39 597	4 756	71 156
72 974	9 186	53 704	10 084	156 088	89	74 939	70 042	4 897	80 526
197	4	18	175	271	-	-	-	-	244
984	-	219	765	1 026	-	-	-	-	992
167 538	25 169	80 825	61 544	213 950	333	79 137	75 035	4 102	133 937
-	-	-	-	-	-	-	-	-	-
3 171	10	1 061	2 100	6 944	11	980	783	197	5 677
22 365	266	11 533	10 566	39 519	96	9 031	8 446	585	29 974
43 919	2 308	28 400	13 211	129 568	99	69 801	66 182	3 619	59 405
-	-	-	-	-	-	-	-	-	-
-	-	-	-	-	-	-	-	-	-
37 697	1 443	24 804	11 450	115 211	60	62 273	59 378	2 895	52 841
-	-	-	-	-	-	-	-	-	-

## 2.b) Einheitswerte der gewerblichen Betriebe - nichtnatürliche Personen - nach Wirtschaftszweig

Nr. der Systematik	Wirtschaftszweig	Ge- werbe- betrie- be	Anlagevermögen					
			ins- gesamt	immate- rielle Vermö- gens- gegen- stände	Finanz- anlagen	Sachanlagen		
						Betriebs- grund- stücke § 99 Abs. 1 BewG <sup>1)</sup>	Boden- schätze	Maschinen, techn. u. a. Anlagen, incl. im Bau befindlicher
		1	2	3	4	5	6	7
0-9	Insgesamt	14 165	61 060 647	1 551 771	40 394 123	4 784 843	530	14 329 380
01-02	Land- und Forstwirtschaft .....	71	31 063	733	8 510	2 853	-	18 967
01	Landwirtschaft, gewerbliche Jagd .....	*	*	*	*	*	*	*
02	Forstwirtschaft .....	*	*	*	*	*	*	*
05	Fischerei und Fischzucht .....	-	-	-	*	-	-	-
10-14	Bergbau und Gewinnung von Steinen und Erden .....	*	*	*	*	*	*	*
10	Kohlenbergbau, Torfgewinnung .....	*	*	*	-	*	*	*
11	Gewinnung von Erdöl und Erdgas, Erbringung damit verbundener Dienstleistungen .....	*	*	*	*	*	*	*
12	Bergbau auf Uran- u. Thoriumerze .....	-	-	-	*	-	-	-
13	Erzbergbau .....	-	-	-	*	-	-	-
14	Gewinnung von Steinen und Erden, sonstiger Bergbau .....	*	*	*	*	*	*	*
15-37	Verarbeitendes Gewerbe .....	1 838	9 108 017	510 705	4 409 329	1 202 442	20	2 985 521
15-16	Ernährungsgewerbe und Tabakverarbeitung .....	155	966 197	86 397	436 374	111 336	20	332 070
15	Ernährungsgewerbe .....	152	945 805	86 394	425 011	102 630	-	331 770
16	Tabakverarbeitung .....	3	20 392	3	11 364	8 706	20	299
17-18	Textil- und Bekleidungsgewerbe .....	69	148 773	43 030	33 126	26 439	*	46 178
17	Textilgewerbe .....	*	*	*	*	*	*	*
18	Bekleidungsgewerbe .....	*	*	*	*	*	*	*
19	Ledergewerbe .....	6	1 038	181	379	*	-	478
20	Holzgewerbe (o. Herst. v. Möbeln) .....	52	22 566	535	5 906	6 282	-	9 843
21-22	Papier-, Verlags- u. Druckgewerbe .....	402	2 943 683	95 952	1 812 000	275 581	*	760 150
21	Papiergewerbe .....	*	*	*	*	*	*	*
22	Verlagsgewerbe, Druckgewerbe, Vervielfältigung v. bespielten Ton-, Bild- und Datenträgern .....	*	*	*	*	*	*	*
23	Kokerei, Mineralölverarbeitung, Herstellung u. Verarbeitung von Spalt- und Brutstoffen .....	3	2 732	254	1 051	1 054	-	373
24	Chemische Industrie .....	*	*	*	*	*	*	*
25	Herstellung von Gummi- und Kunststoffwaren .....	60	121 618	5 963	5 499	13 725	-	96 431
26	Glasgewerbe, Keramik, Verarbeitung von Steinen u. Erden .....	79	366 710	3 008	48 819	123 400	-	191 483

1) einschl. ausländischer Betriebsgrundstücke

Umlaufvermögen				Roh- betriebs- vermögen	Schulden und sonstige Abzüge			Einheits- wert	
ins- gesamt	Vorrats- vermögen	Forde- rungen u. sonst. Vermögens- gegen- stände	Wert- papiere, Schecks, Kassen- best. und Guthaben		insgesamt	Verbind- lichkeiten	Rück- stellungen		
1 000 DM					Betriebe	1 000 DM	1 000 DM		
8	9	10	11	12	13	14	15	16	17
251 114 189	12 167 323	205 393 691	33 553 175	313 166 468	13 352	267 870 875	253 239 354	14 631 522	32 382 840
130 046	36 366	68 295	25 385	163 131	68	111 206	90 368	20 838	48 641
.	.	.	.	.	.	.	.	.	.
.	.	.	.	.	.	.	.	.	.
-	-	.	.	.	.	.	.	-	-
.	.	.	.	.	.	.	.	.	.
-	.	.	-	-	-	.	.	.	-
-	-	-	-	-	-	.	.	.	-
-	-	-	-	-	-	.	.	.	-
.	.	.	.	.	.	.	.	.	.
.	.	.	.	.	.	.	.	.	.
13 332 931	3 115 833	6 430 180	3 786 918	22 533 213	1 773	13 049 237	8 359 495	4 689 742	6 969 451
1 154 324	194 062	739 437	220 825	2 127 294	147	1 181 932	1 000 731	181 201	814 349
1 095 762	190 664	685 208	219 890	2 048 313	144	1 174 394	993 940	180 454	743 417
58 561	3 398	54 228	935	78 983	3	7 538	6 792	746	70 932
486 727	140 950	291 166	54 611	636 591	67	412 387	386 683	25 704	207 341
.	.	.	.	.	.	.	.	.	.
.	.	.	.	.	.	.	.	.	.
1 830	791	684	355	2 891	6	2 182	1 682	500	680
79 155	34 261	28 574	16 320	102 587	49	73 733	66 740	6 993	28 397
2 906 641	487 597	1 483 208	935 836	5 876 912	383	3 483 582	2 459 533	1 024 049	2 035 140
.	.	.	.	.	.	.	.	.	.
.	.	.	.	.	.	.	.	.	.
93 635	2 581	56 190	34 864	96 402	3	90 739	89 871	869	4 637
.	.	.	.	.	.	.	.	.	.
174 971	46 572	113 441	14 958	298 573	60	201 887	183 210	18 677	95 793
534 011	207 339	183 485	143 187	904 075	76	555 468	319 641	235 827	309 819

Noch: 2.b) Einheitswerte der gewerblichen Betriebe - nichtnatürliche Personen - nach Wirtschaftszweig

Nr. der Systematik	Wirtschaftszweig	Gewerbe- betrie- be	Anlagevermögen					
			ins- gesamt	immate- rielle Vermö- gens- gegen- stände	Finanz- anlagen	Sachanlagen		
						Betriebs- grund- stücke § 99 Abs. 1 BewG <sup>1)</sup>	Boden- schätze	Maschinen, techn. u. a. Anlagen, incl. im Bau befindlicher
		1	2	3	4	5	6	7
27-28	Metallerzeugung und -bearbeitung, Herstellung von Metallerzeugnissen .....	254	333 532	10 168	56 527	49 234	-	217 603
27	Metallerzeugung u. -bearbeitung .....	16	47 330	900	2 592	9 482	-	34 356
28	Herst. von Metallerzeugnissen .....	238	286 203	9 268	53 935	39 752	-	183 248
29	Maschinenbau .....	156	553 421	26 202	64 383	78 167	-	384 669
30-33	Herstellung von Büromaschinen, Datenverarbeitungsgeräten und -einrichtungen; Elektrotechnik, Feinmechanik und Optik .....	365	606 906	28 354	236 579	117 923	-	224 050
30	Herstellung v. Büromaschinen, Datenverarbeitungsgeräten und -einrichtungen .....	33	43 257	3 668	4 817	13 573	-	21 199
31	Herstellung von Geräten der Elektrizitätserzeugung, -ver- teilung u.ä. ....	93	434 780	17 224	218 133	67 708	-	131 715
32	Rundfunk-, Fernseh- und Nachrichtentechnik .....	69	58 684	2 294	3 470	20 039	-	32 881
33	Medizin-, Meß-, Steuer- und Regelungstechnik, Optik .....	170	70 186	5 168	10 159	16 604	-	38 255
34-35	Fahrzeugbau .....							
34	Herstellung von Kraftwagen und Kraftwagenteilen .....							
35	Sonstiger Fahrzeugbau .....	11	669	78	74	-	-	517
36-37	Herstellung von Möbeln, Schmuck, Musikinstrumenten, Sportgeräten, Spielwaren u. sonst. Erzeugnissen; Recycling .....	131	41 917	1 070	3 711	11 174	-	25 962
36	Herstellung v. Möbeln, Schmuck, Musikinstrumenten, Sportgeräten, Spielwaren und sonstigen Erzeugnissen .....							
37	Recycling .....							
40-41	Energie- und Wasserversorgung .....	8	7 706 382	322 040	335 462	622 750	-	6 426 130
40	Energieversorgung .....							
41	Wasserversorgung .....							
45	Baugewerbe .....	1 777	616 292	31 762	143 914	88 006	5	352 605
50-52	Handel; Instandhaltung und Reparatur v. Kraftfahrzeugen u. Gebrauchsgütern .....	2 671	1 402 490	209 887	355 228	260 130	257	576 988
50	Kraftfahrzeughandel; Instand- haltung und Reparatur von Kraftfahrzeugen; Tankstellen .....	305	167 193	6 409	42 242	44 576	257	73 709
51	Handelsvermittlung und Groß- handel (ohne Handel mit Kfz.) .....	1 221	828 991	128 056	245 240	159 702	-	295 993
52	Einzelhandel (ohne Handel mit Kfz. und ohne Tankstellen); Reparatur von Gebrauchsgütern .....	1 145	406 307	75 422	67 747	55 852	-	207 286

1) einschl. ausländischer Betriebsgrundstücke

Umlaufvermögen				Roh- betriebs- vermögen	Schulden und sonstige Abzüge				Einheits- wert
ins- gesamt	Vorrats- vermögen	Forde- rungen u. sonst. Vermögens- gegen- stände	Wert- papiere, Schecks, Kassen- best. und Guthaben		insgesamt		Verbind- lichkeiten	Rück- stellungen	
1 000 DM					Betriebe	1 000 DM	1 000 DM		
8	9	10	11	12	13	14	15	16	17
676 639	190 861	407 866	77 912	1 015 154	247	741 338	560 586	180 752	254 131
47 319	18 136	23 401	5 782	95 072	16	68 973	57 145	11 828	24 571
629 321	172 725	384 466	72 130	920 081	231	672 365	503 441	168 924	229 560
1 422 301	412 369	893 172	116 760	1 983 052	152	1 375 274	1 010 044	365 230	471 395
1 356 284	425 097	778 262	152 925	1 985 278	353	1 285 487	831 932	453 556	545 081
99 563	28 984	61 836	8 743	148 248	31	113 474	83 995	29 479	21 980
695 235	219 366	423 594	52 275	1 132 856	91	732 035	429 674	302 362	264 856
258 861	79 038	122 256	57 567	329 874	65	215 285	156 994	58 291	111 004
302 626	97 709	170 577	34 340	374 302	166	224 693	161 269	63 424	147 242
7 153	1 138	5 514	501	7 862	11	6 362	5 210	1 152	1 311
163 007	41 815	75 144	46 048	207 667	127	152 741	138 018	14 724	52 147
2 334 018	397 363	1 698 984	237 671	10 072 244	8	5 987 698	4 357 355	1 630 342	4 044 656
3 840 409	1 427 653	1 573 527	839 229	4 527 452	1 683	3 620 389	3 123 644	496 745	861 560
4 884 785	1 655 549	2 381 764	847 472	6 326 549	2 533	4 326 695	3 848 855	477 840	1 929 370
605 145	325 418	201 159	78 568	775 641	289	508 300	457 700	50 600	245 165
2 574 149	699 735	1 375 834	498 580	3 425 145	1 147	2 310 621	2 025 907	284 715	1 077 708
1 705 490	630 396	804 771	270 323	2 125 763	1 097	1 507 774	1 365 248	142 526	606 496

Noch: 2.b) Einheitswerte der gewerblichen Betriebe - nichtnatürliche Personen - nach Wirtschaftszweig

Nr. der Systematik	Wirtschaftszweig	Ge- werbe- betriebe	Anlagevermögen					
			ins- gesamt	immate- rielle Vermö- gens- gegen- stände	Finanz- anlagen	Sachanlagen		
						Betriebs- grund- stücke § 99 Abs. 1 BewG <sup>1)</sup>	Boden- schätze	Maschinen, techn. u. a. Anlagen, incl. im Bau befindlicher
		1	2	3	4	5	6	7
55	Gastgewerbe .....	246	110 207	9 244	14 295	19 413	7	67 248
60-64	Verkehr und Nachrichtenübermittlung .....	379	462 820	10 910	40 834	43 248	-	367 828
60	Landverkehr; Transport in Rohr- leitungen .....	142	319 802	4 616	18 610	8 338	-	288 238
61	Schifffahrt .....	11	16 140	84	713	1 207	-	14 136
62	Luftfahrt .....	6	11 277	172	837	1 856	-	8 412
63	Hilfs- und Nebentätigkeiten für den Verkehr; Verkehrsvermittlung .....	212	111 986	5 806	18 481	31 848	-	55 851
64	Nachrichtenübermittlung .....	8	3 617	233	2 193	-	-	1 191
65-67	Kredit- und Versicherungsgewerbe .....	258	26 352 985	25 061	25 489 222	270 466	-	568 236
65	Kreditgewerbe .....	48	22 929 698	4 899	22 235 439	168 069	-	521 291
66	Versicherungsgewerbe .....	16	3 255 516	9 482	3 166 388	69 841	-	9 805
67	Mit dem Kredit- und Versicherungs- gewerbe verbundene Tätigkeiten .....	194	167 768	10 680	87 394	32 555	-	37 139
70-74	Grundstücks- u. Wohnungswesen, Vermietung beweglicher Sachen, Erbringung von Dienstleistungen überwiegend für Unternehmen .....	6 160	14 064 270	363 944	9 421 064	1 912 344	241	2 366 677
70	Grundstücks- u. Wohnungswesen .....	1 709	2 343 067	106 108	563 220	1 415 618	211	257 910
71	Vermietung beweglicher Sachen ohne Bedienungspersonal .....	190	575 474	5 551	11 578	11 547	-	546 798
72	Datenverarbeitung u. Datenbanken .....	263	44 630	8 146	3 890	154	-	32 440
73	Forschung und Entwicklung .....	50	17 178	854	346	2 973	-	13 005
74	Erbringung von Dienstleistungen überwiegend für Unternehmen .....	3 948	11 083 921	243 285	8 842 031	482 051	30	1 516 524
75	Öffentliche Verwaltung, Verteidigung, Sozialversicherung .....	-	-	-	-	-	-	-
80	Erziehung und Unterricht .....	62	682 470	313	1 322	267 401	-	413 434
85	Gesundheits-, Veterinär- und Sozialwesen .....	125	142 464	7 562	12 537	85 463	-	36 902
90-93	Erbringung von sonstigen öffentlichen und persönlichen Dienstleistungen .....	563	360 848	42 746	162 390	10 018	-	145 694
90	Abwasser- u. Abfallbeseitigung und sonstige Entsorgung .....	-	-	-	-	-	-	-
91	Interessenvertretungen sowie kirchl. u. sonst. religiöse Vereinigungen (ohne Sozialwesen und Sport) .....	16	10 314	259	7 021	87	-	2 947
92	Kultur, Sport und Unterhaltung .....	361	105 666	28 119	19 407	6 703	-	51 437
93	Erbringung von sonstigen Dienst- leistungen .....	-	-	-	-	-	-	-

1) einschl. ausländischer Betriebsgrundstücke

Umlaufvermögen				Roh- betriebs- vermögen	Schulden und sonstige Abzüge				Einheits- wert
ins- gesamt	Vorrats- vermögen	Forde- rungen u. sonst. Vermögens- gegen- stände	Wert- papiere, Schecks, Kassen- best. und Guthaben		insgesamt		Verbind- lichkeiten	Rück- stellungen	
1 000 DM					Betriebe	1 000 DM	1 000 DM		
8	9	10	11	12	13	14	15	16	17
359 473	8 086	309 857	41 530	472 444	237	247 699	219 654	28 045	217 681
524 565	10 686	388 064	125 815	999 243	357	706 662	631 202	75 460	275 153
203 466	5 900	152 472	45 094	527 736	135	405 411	370 990	34 420	118 625
3 842	108	3 195	539	20 507	11	11 519	10 217	1 303	8 476
29 683	139	26 435	3 109	41 451	5	36 554	33 983	2 571	4 898
259 765	4 361	179 289	76 115	377 929	199	231 733	198 364	33 369	133 294
27 809	178	26 673	958	31 619	7	21 445	17 648	3 797	9 860
212 630 767	3 360 007	184 372 964	24 897 796	239 541 757	244	224 887 718	220 020 499	4 867 219	8 980 601
209 295 239	3 310 534	181 792 144	24 192 561	232 778 426	43	218 990 624	217 345 094	1 645 530	8 267 328
2 213 163	1 988	1 768 787	442 388	5 472 105	15	5 117 066	1 954 711	3 162 356	245 128
1 122 364	47 485	812 033	262 846	1 291 226	186	780 028	720 695	59 333	468 145
10 647 393	1 954 087	6 269 948	2 423 358	24 879 429	5 754	12 359 755	10 172 592	2 187 163	8 059 659
4 264 058	881 891	2 082 918	1 299 249	6 679 090	1 595	4 402 155	3 862 367	539 788	2 033 001
249 760	3 564	227 143	19 053	830 866	175	454 910	423 315	31 595	93 146
207 767	42 402	120 370	44 995	255 708	248	175 222	123 068	52 154	69 875
46 090	12 317	19 105	14 668	64 436	47	41 241	34 036	7 205	21 534
5 879 718	1 013 913	3 820 412	1 045 393	17 049 331	3 689	7 286 226	5 729 806	1 556 420	5 842 104
-	-	-	-	-	-	-	-	-	-
50 325	993	43 390	5 942	733 280	53	44 118	40 057	4 061	683 145
304 744	64 749	119 563	120 432	449 062	110	333 287	294 309	38 977	101 411
2 067 102	135 776	1 730 283	201 043	2 440 617	525	2 174 112	2 059 390	114 722	205 765
26 535	1 009	6 143	19 383	36 987	13	14 292	9 977	4 316	11 647
491 211	120 147	254 316	116 748	605 714	340	460 360	406 531	53 829	121 521

### 3. Einheitswerte der gewerblichen Betriebe nach Höhe des Einheitswertes

Einheitswert von... bis unter... DM		Ge- werbe- be- triebe	Anlagevermögen					Maschinen, techn. u. a. Anlagen, incl. im Bau befindlicher
			ins- gesamt	immate- rielle Vermö- gens- gegen- stände	Finanz- anlagen	Sachanlagen		
						Betriebs- grund- stücke § 99 Abs. 1 BewG <sup>1)</sup>	Boden- schätze	
		1	2	3	4	5	6	7
natürliche								
unter	3 000	19	369	22	4	19	-	324
3 000 -	6 000	23	1 797	740	218	-	-	839
6 000 -	10 000	41	955	94	16	5	-	840
10 000 -	20 000	89	6 446	441	210	1 636	-	4 159
20 000 -	30 000	101	6 159	648	131	821	-	4 559
30 000 -	40 000	97	5 242	523	114	561	-	4 044
40 000 -	50 000	72	6 716	2 644	141	188	-	3 743
50 000 -	70 000	187	12 865	1 346	1 038	2 606	-	7 875
70 000 -	100 000	257	19 845	3 480	684	1 619	-	14 062
100 000 -	150 000	579	48 252	6 672	2 662	3 758	-	35 160
150 000 -	250 000	742	71 993	8 416	5 202	7 087	24	51 264
250 000 -	500 000	741	110 491	12 353	7 724	15 693	-	74 721
500 000 -	1 Mill.	357	112 827	7 072	15 738	24 617	-	65 400
1 Mill. -	2,5 Mill.	146	100 010	2 668	26 534	26 176	-	44 632
2,5 Mill. -	5 Mill.	35	74 401	1 196	34 170	22 766	-	16 269
5 Mill. und mehr		19	245 347	814	144 916	19 715	-	79 902
Insgesamt		3 505	823 715	49 129	239 502	127 267	24	407 793
nichtnatürliche								
unter	3 000	111	12 168	752	1 059	-	-	10 357
3 000 -	6 000	173	17 469	586	6 137	2 368	-	8 378
6 000 -	10 000	212	18 199	2 886	2 017	647	-	12 649
10 000 -	20 000	592	45 489	8 002	5 885	2 642	-	28 960
20 000 -	30 000	773	52 682	6 270	6 662	961	-	38 789
30 000 -	40 000	752	46 514	4 194	7 029	4 251	-	31 040
40 000 -	50 000	1 190	94 289	6 748	36 881	3 941	7	46 712
50 000 -	70 000	2 174	216 165	21 115	56 422	7 332	-	131 296
70 000 -	100 000	1 397	247 330	11 225	131 930	5 966	15	98 194
100 000 -	150 000	1 399	452 279	23 227	64 797	10 800	120	353 335
150 000 -	250 000	1 414	270 538	23 139	50 954	18 566	30	177 849
250 000 -	500 000	1 464	557 333	31 738	226 129	76 706	-	222 760
500 000 -	1 Mill.	983	618 669	53 066	171 711	117 407	-	276 485
1 Mill. -	2,5 Mill.	770	1 139 877	77 911	348 205	218 987	80	494 694
2,5 Mill. -	5 Mill.	324	3 784 032	57 935	2 793 320	581 157	20	351 600
5 Mill. und mehr		437	53 487 611	1 222 975	36 484 985	3 733 112	257	12 046 282
Insgesamt		14 165	61 060 644	1 551 769	40 394 123	4 784 843	529	14 329 380

1) einschl. ausländischer Betriebsgrundstücke

Umlaufvermögen				Roh- betriebs- vermögen	Schulden und sonstige Abzüge			Einheits- wert	
ins- gesamt	Vorrats- vermögen	Forde- rungen u. sonst. Vermögens- gegen- stände	Wert- papiere, Schecks, Kassen- best. und Guthaben		insgesamt	Verbind- lichkeiten	Rück- stellun- gen		
1 000 DM					Betriebe	1 000 DM	1 000 DM		
8	9	10	11	12	13	14	15	16	17

#### Personen

2 411	88	1 257	1 066	2 796	17	2 763	2 554	209	32
2 027	569	1 251	207	3 894	18	3 796	3 686	110	97
4 325	1 841	1 175	1 309	5 397	33	5 075	4 689	386	318
11 565	3 768	4 420	3 377	18 187	80	16 046	15 310	735	1 340
12 168	4 659	4 804	2 705	18 655	91	15 998	15 093	905	2 539
17 336	10 798	4 398	2 140	22 786	91	19 341	18 471	870	3 396
12 221	4 713	5 290	2 218	19 386	67	16 096	15 350	745	3 239
27 692	11 286	10 955	5 451	41 161	175	29 648	28 287	1 360	11 287
49 279	17 189	22 727	9 363	70 158	250	47 530	42 666	4 864	22 088
111 931	40 907	46 621	24 403	162 189	562	88 408	80 765	7 642	72 854
203 905	84 171	75 804	43 930	279 538	724	133 879	122 709	11 169	143 756
356 033	146 161	136 189	73 683	471 658	723	210 196	193 011	17 185	257 619
307 432	104 625	122 413	80 394	423 083	340	172 726	155 608	17 119	246 955
284 145	98 120	117 174	68 851	388 351	141	172 217	151 142	21 075	213 189
114 048	18 541	60 951	34 556	188 924	34	60 304	54 025	6 280	122 488
187 242	52 178	120 106	14 958	433 738	18	201 664	196 083	5 581	231 444
1 703 760	599 614	735 535	368 611	2 549 901	3 364	1 195 687	1 099 449	96 235	1 332 641

#### Personen

45 196	15 244	25 230	4 722	57 671	106	57 107	45 826	11 281	214
80 178	36 984	30 540	12 654	98 337	165	95 406	91 972	3 434	776
77 782	19 989	30 223	27 570	96 917	201	94 937	89 075	5 862	1 699
144 836	26 744	84 252	33 840	193 192	567	177 953	165 638	12 314	8 787
222 739	77 341	104 942	40 456	279 532	730	255 804	239 881	15 923	19 391
189 626	58 034	99 984	31 608	240 620	732	213 281	183 605	29 676	26 334
250 204	63 119	127 737	59 348	354 636	1 113	274 115	249 511	24 604	54 573
683 337	129 020	447 607	106 710	912 448	1 863	765 431	706 221	59 210	124 381
2 150 691	348 089	1 636 467	166 135	2 411 454	1 339	2 276 837	2 194 295	82 542	117 423
983 425	264 728	526 568	192 129	1 454 179	1 339	1 079 835	924 246	155 589	170 363
1 150 912	305 635	612 101	233 176	1 440 375	1 372	1 146 450	981 558	164 891	272 891
2 101 086	615 126	1 071 092	414 868	2 691 996	1 416	2 071 849	1 793 891	277 958	518 303
2 072 458	474 373	1 156 680	441 405	2 722 088	936	1 963 176	1 671 986	291 190	689 548
3 545 956	959 642	1 704 060	882 254	4 732 214	735	3 354 331	2 832 471	521 860	1 181 004
3 007 864	743 338	1 477 786	786 740	6 848 264	311	5 191 128	4 702 042	489 086	1 133 307
234 407 900	8 029 919	196 258 422	30 119 559	288 632 544	427	248 853 234	236 367 134	12 486 100	28 063 847
251 114 190	12 167 325	205 393 691	33 553 174	313 166 467	13 352	267 870 874	253 239 352	14 631 520	32 382 841

Noch: 3. Einheitswerte der gewerblichen Betriebe nach Höhe des Einheitswertes

Einheitswert von... bis unter... DM	Ge- werbe- be- triebe	Anlagevermögen					
		ins- gesamt	imma- terielle Vermö- gens- gegen- stände	Finanz- anlagen	Sachanlagen		
					Betriebs- grund- stücke § 99 Abs. 1 BewG <sup>1)</sup>	Boden- schätze	Maschinen, techn. u. a. Anlagen, incl. im Bau befindlicher
1 000 DM							
1	2	3	4	5	6	7	

								ins
unter	3 000	130	12 537	774	1 063	19	-	10 681
3 000 -	6 000	196	19 266	1 326	6 355	2 368	-	9 217
6 000 -	10 000	253	19 153	2 980	2 033	651	-	13 489
10 000 -	20 000	681	51 937	8 444	6 096	4 278	-	33 119
20 000 -	30 000	874	58 840	6 918	6 793	1 782	-	43 347
30 000 -	40 000	849	51 754	4 717	7 142	4 811	-	35 084
40 000 -	50 000	1 262	101 006	9 392	37 022	4 129	7	50 456
50 000 -	70 000	2 361	229 030	22 461	57 460	9 938	-	139 171
70 000 -	100 000	1 654	267 177	14 706	132 615	7 585	15	112 256
100 000 -	150 000	1 978	500 533	29 899	67 460	14 559	120	388 495
150 000 -	250 000	2 156	342 530	31 555	56 156	25 652	54	229 113
250 000 -	500 000	2 205	667 826	44 091	233 854	92 400	-	297 481
500 000 -	1 Mill.	1 340	731 496	60 137	187 449	142 025	-	341 885
1 Mill. -	2,5 Mill.	916	1 239 887	80 579	374 739	245 164	80	539 325
2,5 Mill. -	5 Mill.	359	3 858 434	59 132	2 827 490	603 923	20	367 869
5 Mill. -	10 Mill.	216	2 164 537	86 248	1 258 782	367 671	-	451 836
10 Mill. -	20 Mill.	105	2 222 490	209 979	1 060 224	381 611	257	570 419
20 Mill. -	50 Mill.	68	2 845 093	136 869	1 251 559	386 742	-	1 069 923
50 Mill. -	100 Mill.	31	5 245 423	175 612	4 384 314	266 760	-	418 737
100 Mill. und mehr		36	41 255 412	615 080	28 675 022	2 350 041	-	9 615 269
Insgesamt		17 670	61 884 361	1 600 899	40 633 628	4 912 109	553	14 737 172

dar  
Kreditinstitute, Versicherungsgewerbe

unter	3 000	10	249	-	209	-	-	40
3 000 -	6 000	8	564	-	12	-	-	552
6 000 -	10 000	12	168	30	17	-	-	121
10 000 -	20 000	49	2 603	22	605	-	-	1 976
20 000 -	30 000	100	3 085	75	2 808	-	-	202
30 000 -	40 000	109	5 126	296	2 727	1 615	-	488
40 000 -	50 000	169	3 297	200	2 624	-	-	473
50 000 -	70 000	590	30 254	276	27 831	61	-	2 086
70 000 -	100 000	268	23 099	1 013	20 078	214	-	1 794
100 000 -	150 000	173	15 569	952	10 325	218	-	4 074
150 000 -	250 000	139	21 917	322	12 642	351	30	8 572
250 000 -	500 000	116	43 586	7 704	28 777	1 450	-	5 655
500 000 -	1 Mill.	50	38 947	2 364	32 719	790	-	3 074
1 Mill. -	2,5 Mill.	60	96 006	7 223	76 926	3 942	-	7 915
2,5 Mill. -	5 Mill.	21	1 489 011	715	1 441 708	39 829	-	6 759
5 Mill. und mehr		48	28 711 712	29 805	27 866 638	230 894	-	584 375
Insgesamt		1 922	30 485 193	50 997	29 526 646	279 364	30	628 156

1) einschl. ausländischer Betriebsgrundstücke

Umlaufvermögen				Roh- betriebs- vermögen	Schulden und sonstige Abzüge			Einheits- wert	
ins- gesamt	Vorrats- vermögen	Forde- rungen u. sonst. Vermögens- gegen- stände	Wert- papiere, Schecks, Kassen- best. und Guthaben		insgesamt	Verbind- lichkeiten	Rück- stellungen		
1 000 DM					Betriebe	1 000 DM	1 000 DM		
8	9	10	11	12	13	14	15	16	17

gesamt

47 607	15 332	26 487	5 788	60 467	123	59 870	48 380	11 490	247
82 205	37 553	31 791	12 861	102 230	183	99 202	95 658	3 544	873
82 107	21 830	31 398	28 879	102 314	234	100 012	93 765	6 248	2 018
156 401	30 512	88 672	37 217	211 380	647	193 998	180 949	13 049	10 127
234 906	82 000	109 746	43 160	298 187	821	271 801	254 974	16 828	21 930
206 964	68 832	104 383	33 749	263 406	823	232 622	202 076	30 546	29 730
262 425	67 832	133 027	61 566	374 024	1 180	290 211	264 861	25 350	57 812
711 028	140 305	458 562	112 161	953 608	2 038	795 079	734 508	60 571	135 668
2 199 971	365 278	1 659 194	175 499	2 481 613	1 589	2 324 367	2 236 961	87 406	139 511
1 095 355	305 635	573 188	216 532	1 616 367	1 901	1 168 243	1 005 012	163 232	243 217
1 354 817	389 805	687 905	277 107	1 719 912	2 096	1 280 329	1 104 268	176 061	416 646
2 457 119	761 287	1 207 281	488 551	3 163 653	2 139	2 282 045	1 986 902	295 143	775 922
2 379 890	578 998	1 279 093	521 799	3 145 171	1 276	2 135 902	1 827 594	308 308	936 503
3 830 101	1 057 762	1 821 234	951 105	5 120 567	876	3 526 549	2 983 613	542 935	1 394 193
3 121 913	761 880	1 538 737	821 296	7 037 189	345	5 251 433	4 756 067	495 366	1 255 795
2 997 417	813 570	1 673 923	509 924	5 209 230	210	3 193 824	2 210 351	983 473	1 512 254
3 019 038	847 702	1 459 132	712 204	5 268 669	104	3 378 121	2 695 628	682 493	1 488 170
5 280 634	715 580	3 184 892	1 380 162	8 150 223	67	5 563 714	4 580 621	983 093	2 070 072
11 614 691	419 108	7 891 929	3 303 654	16 881 076	29	14 200 139	10 862 590	3 337 549	2 141 434
211 683 360	5 286 137	182 168 651	24 228 572	253 557 084	35	222 719 100	216 214 027	6 505 073	21 083 361
252 817 949	12 766 938	206 129 225	33 921 786	315 716 370	16 716	269 066 561	254 338 805	14 727 758	33 715 483

unter  
und Beteiligungsgesellschaften

498	-	333	165	770	9	751	316	435	18
346	-	322	24	951	7	917	893	24	33
10 074	-	637	9 437	10 244	10	10 150	10 098	52	93
4 814	702	3 026	1 086	7 596	49	6 026	5 219	807	755
14 713	10 209	1 962	2 542	17 924	91	14 722	14 385	338	2 580
12 442	550	9 123	2 769	17 775	102	13 862	11 409	2 453	3 811
17 206	1	8 179	9 026	21 451	154	13 585	11 550	2 035	7 806
36 245	184	25 063	10 998	68 120	534	26 389	19 929	6 460	34 437
25 369	156	19 587	5 626	48 975	246	26 630	22 207	4 423	22 326
48 842	12 197	28 539	8 106	65 223	163	44 061	34 893	9 168	20 667
35 852	1 786	23 449	10 617	58 471	132	31 710	20 223	11 487	26 365
77 357	10 572	45 087	21 698	121 331	108	69 829	57 041	12 788	39 729
58 052	5 690	24 879	27 483	97 334	47	55 185	41 433	13 751	36 461
227 648	45 903	111 686	70 059	326 414	57	201 058	177 593	23 465	90 707
178 380	5 938	130 210	42 232	1 670 766	21	1 542 689	1 515 178	27 511	78 537
212 676 952	3 315 191	184 558 191	24 803 570	241 950 867	45	223 628 231	218 480 643	5 147 588	9 750 350
213 424 790	3 409 079	184 990 273	25 025 438	244 484 212	1 775	225 685 795	220 423 010	5 262 785	10 114 675

#### 4. Einheitswerte der gewerblichen Betriebe - nichtnatürliche Personen - nach Höhe des Einheitswertes und nach

Einheitswert von...bis unter...DM		Ge- werbe- be- triebe	Anlagevermögen					
			ins- gesamt	immate- rielle Vermö- gens- gegen- stände	Finanz- anlagen	Sachanlagen		
						Betriebs- grund- stücke § 99 Abs. 1 BewG <sup>1)</sup>	Boden- schätze	Maschinen, techn. u. a. incl. im Bau befindlicher
		1	2	3	4	5	6	7
AG, KGaA								
unter 30 000	}							
30 000 - 70 000		4	372	93	250	-	-	29
70 000 - 100 000		3	152	-	152	-	-	-
100 000 - 150 000	}							
150 000 - 250 000		11	822	151	485	-	-	186
250 000 - 500 000		8	612	7	40	-	-	565
500 000 - 1 Mill.		13	9 453	436	3 898	2 707	-	2 412
1 Mill. - 2,5 Mill.		8	12 938	215	7 314	2 671	-	2 738
2,5 Mill. - 5 Mill.		10	52 286	1 430	20 209	8 637	-	22 010
5 Mill. und mehr		54	37 299 479	565 293	27 707 331	1 483 018	-	7 543 837
Insgesamt		111	37 376 114	567 625	27 739 679	1 497 033	-	7 571 777
Gesellschaften mit								
unter 30 000		1 701	127 105	17 949	20 023	3 468	-	85 665
30 000 - 40 000		704	43 793	3 777	6 409	4 251	-	29 356
40 000 - 50 000		1 149	91 947	6 464	36 435	3 120	7	45 921
50 000 - 70 000		2 093	204 043	20 377	50 098	6 440	-	127 128
70 000 - 100 000		1 290	214 556	10 326	125 831	4 224	15	74 160
100 000 - 150 000		1 237	425 700	21 089	61 603	2 920	-	340 088
150 000 - 250 000		1 154	197 691	17 642	42 848	7 731	-	129 470
250 000 - 500 000		1 116	461 255	25 414	204 228	55 619	-	175 994
500 000 - 1 Mill.		680	397 184	34 839	138 433	36 261	-	187 651
1 Mill. - 2,5 Mill.		497	846 621	50 288	297 227	116 593	-	382 513
2,5 Mill. - 5 Mill.		170	1 934 193	41 085	1 294 566	391 394	-	207 148
5 Mill. und mehr		199	8 649 416	411 213	6 097 952	698 278	-	1 441 973
Insgesamt		11 990	13 593 504	660 463	8 375 653	1 330 299	22	3 227 067
dar Kreditinstitute, Versicherungsgewerbe								
unter 30 000		165	4 701	123	3 651	-	-	927
30 000 - 40 000		105	5 036	296	2 725	1 615	-	400
40 000 - 50 000		168	3 297	200	2 624	-	-	473
50 000 - 70 000		582	25 107	276	22 827	48	-	1 956
70 000 - 100 000		255	21 894	990	19 794	130	-	980
100 000 - 150 000		155	14 353	944	10 005	80	-	3 324
150 000 - 250 000		120	18 844	186	12 158	68	-	6 432
250 000 - 500 000		97	39 817	7 215	27 815	1 217	-	3 570
500 000 - 1 Mill.		34	33 788	1 423	30 402	483	-	1 480
1 Mill. - 2,5 Mill.		42	84 409	7 092	68 079	2 832	-	6 406
2,5 Mill. - 5 Mill.		14	72 428	14	70 872	137	-	1 405
5 Mill. und mehr		21	3 300 949	25 976	3 138 730	62 205	-	74 038
Insgesamt		1 758	3 624 623	44 735	3 409 682	68 815	-	101 391

1) einschl. ausländischer Betriebsgrundstücke

**Rechtsform**

Umlaufvermögen					Roh- betriebs- vermögen	Schulden und sonstige Abzüge			Einheits- wert
ins- gesamt	Vorrats- vermögen	Forde- rungen u. sonst. Vermögens- gegen- stände	Wert- papiere, Schecks, Kassen- best. und Guthaben	insgesamt		Verbind- lichkeiten	Rück- stellungen		
1 000 DM					Betriebe	1 000 DM	1 000 DM		
8	9	10	11	12	13	14	15	16	17

**u. bergrechtliche Gewerkschaften**

616	3	550	63	1 030	4	926	890	36	91
577	-	475	102	729	3	444	421	23	284
3 860	146	1 945	1 769	4 691	8	2 945	2 496	449	1 660
11 362	439	6 719	4 204	12 240	8	9 128	6 537	2 592	3 111
22 286	3 393	10 817	8 076	32 088	13	21 073	18 094	2 979	9 053
37 429	6 013	24 909	6 507	50 434	8	36 321	29 742	6 578	14 034
206 320	113 015	28 664	64 641	260 623	10	214 174	191 640	22 534	37 481
192 853 929	5 155 911	164 831 026	22 866 992	230 765 177	54	205 945 786	198 311 011	7 634 776	14 665 019
193 136 379	5 278 920	164 905 105	22 952 354	231 127 012	108	206 230 797	198 560 831	7 669 967	14 730 733

**beschränkter Haftung**

502 116	148 011	250 149	103 956	637 463	1 623	595 357	550 361	44 997	28 724
181 453	55 338	96 757	29 358	229 586	686	204 274	174 942	29 331	24 637
244 626	61 033	126 254	57 339	346 631	1 076	267 986	244 734	23 252	52 698
654 274	117 329	434 780	102 165	870 747	1 787	728 804	674 779	54 025	119 564
2 104 009	333 320	1 616 595	154 094	2 330 243	1 240	2 216 429	2 137 019	79 410	108 438
904 303	243 056	484 227	177 020	1 347 374	1 186	994 732	854 982	139 750	150 215
1 042 052	280 286	555 974	205 792	1 256 300	1 116	1 014 948	860 770	154 177	222 228
1 772 978	519 329	906 402	347 247	2 262 664	1 078	1 772 633	1 523 691	248 942	392 315
1 685 169	364 125	976 410	344 634	2 103 910	638	1 570 347	1 311 404	258 943	470 584
2 766 549	745 287	1 353 991	667 271	3 649 118	470	2 722 989	2 267 346	455 643	744 011
1 790 949	320 001	986 661	484 287	3 766 636	164	2 698 447	2 349 434	349 013	591 823
10 903 477	1 756 074	7 283 368	1 864 035	19 618 777	193	12 905 369	10 295 857	2 609 512	5 570 388
24 551 955	4 943 189	15 071 568	4 537 198	38 419 449	11 257	27 692 315	23 245 319	4 446 995	8 475 625

**unter  
und Beteiligungsgesellschaften**

29 155	10 911	5 236	13 008	34 140	155	30 133	28 579	1 554	3 343
12 179	550	8 957	2 672	17 416	99	13 649	11 205	2 443	3 665
17 157	1	8 134	9 022	21 402	154	13 585	11 550	2 035	7 757
35 183	184	24 755	10 244	61 888	526	20 646	16 802	3 844	33 948
22 670	156	17 363	5 151	45 020	233	23 866	20 913	2 953	21 134
45 406	12 155	26 177	7 074	60 548	145	41 704	33 381	8 323	18 347
26 478	55	19 077	7 346	45 751	113	22 836	14 577	8 259	22 520
64 901	7 877	37 482	19 542	104 979	91	60 461	48 083	12 378	32 764
43 123	1 605	20 821	20 697	77 011	33	45 762	32 574	13 187	25 567
185 787	45 610	92 717	47 460	272 485	39	175 348	153 131	22 217	62 522
64 594	5 455	44 285	14 854	139 630	14	61 852	49 050	12 802	52 824
3 097 032	6 265	2 665 198	425 569	6 410 244	20	5 091 015	4 251 117	839 898	970 297
3 643 665	90 824	2 970 202	582 639	7 290 514	1 622	5 600 857	4 670 962	929 893	1 254 688

Noch: 4. Einheitswerte der gewerblichen Betriebe - nichtnatürliche Personen - nach Höhe des Einheitswertes und nach

Einheitswert von...bis unter...DM	Ge- werbe- be- triebe	Anlagevermögen					
		ins- gesamt	imma- terielle Vermö- gens- gegen- stände	Finanz- anlagen	Sachanlagen		
					Betriebs- grund- stücke § 99 Abs. 1 BewG <sup>1)</sup>	Boden- schätze	Maschinen, techn. u. a. incl. im Bau befindlicher
1 000 DM							
1	2	3	4	5	6	7	

OHG, KG

unter 30 000	132	15 347	454	1 218	3 048	-	10 627
30 000 - 40 000	43	2 448	416	526	-	-	1 506
40 000 - 50 000	35	2 177	225	446	821	-	685
50 000 - 70 000	66	6 723	643	1 284	892	-	3 904
70 000 - 100 000	90	18 031	826	959	1 659	-	14 587
100 000 - 150 000	138	23 824	1 943	2 868	6 650	120	12 243
150 000 - 250 000	231	40 143	5 209	4 593	8 433	30	21 878
250 000 - 500 000	290	83 872	5 713	18 702	18 635	-	40 822
500 000 - 1 Mill.	239	113 878	7 215	19 287	38 811	-	48 565
1 Mill. - 2,5 Mill.	213	220 351	23 557	28 541	80 203	80	87 970
2,5 Mill. - 5 Mill.	103	215 981	13 007	52 143	69 547	-	81 284
5 Mill. und mehr	119	3 507 387	164 186	1 602 862	645 302	-	1 095 037
Insgesamt	1 699	4 250 162	223 394	1 733 429	874 001	230	1 419 108

sonstige

unter 30 000	25	3 292	94	270	101	-	2 827
30 000 - 40 000	5	273	1	93	-	-	179
40 000 - 50 000	6	165	59	-	-	-	106
50 000 - 70 000	14	5 289	1	5 040	-	-	248
70 000 - 100 000	14	14 592	73	4 989	83	-	9 447
100 000 - 150 000	16	2 269	44	176	1 231	-	818
150 000 - 250 000	26	32 368	287	3 179	2 401	-	26 501
250 000 - 500 000	50	11 596	605	3 159	2 452	-	5 380
500 000 - 1 Mill.	51	98 155	10 576	10 093	39 629	-	37 857
1 Mill. - 2,5 Mill.	52	59 969	3 851	15 123	19 521	-	21 474
2,5 Mill. - 5 Mill.	41	1 581 573	2 414	1 426 402	111 579	20	41 158
5 Mill. und mehr	65	4 031 329	82 283	1 076 839	906 515	257	1 965 435
Insgesamt	365	5 840 870	100 288	2 545 363	1 083 512	277	2 111 430

1) einschl. ausländischer Betriebsgrundstücke

## Rechtsform

Umlaufvermögen					Roh- betriebs- vermögen	Schulden und sonstige Abzüge			Einheits- wert
ins- gesamt	Vorrats- vermögen	Forde- rungen u. sonst. Vermögens- gegen- stände	Wert- papiere, Schecks, Kassen- best. und Guthaben	insgesamt		Verbind- lichkeiten	Rück- stellungen		
1 000 DM					Betriebe	1 000 DM	1 000 DM		
8	9	10	11	12	13	14	15	16	17

## u. ähnliche Gesellschaften

34 559	9 994	17 003	7 562	50 419	121	48 524	45 868	2 656	1 827
7 768	2 677	3 059	2 032	10 356	41	8 500	8 192	309	1 527
5 169	2 083	1 232	1 854	7 430	31	5 825	4 503	1 322	1 605
23 667	11 458	8 932	3 277	30 858	65	26 868	24 670	2 197	3 940
31 343	13 301	14 676	3 366	50 887	83	42 782	40 970	1 812	7 530
65 617	20 614	32 168	12 835	90 424	132	71 846	64 264	7 582	17 174
86 514	20 511	46 944	19 059	127 899	229	82 064	73 310	8 755	45 146
280 428	84 926	139 887	55 615	368 317	284	260 811	237 423	23 388	104 449
290 666	78 921	138 825	72 920	411 316	238	236 817	215 285	21 532	172 801
582 800	149 085	275 096	158 619	811 504	208	465 239	414 358	50 880	334 543
667 161	222 273	289 217	155 671	887 942	100	524 211	439 659	84 553	356 925
2 987 337	751 725	1 683 949	551 663	6 526 037	117	2 623 073	2 306 853	316 220	3 752 001
5 063 029	1 367 568	2 650 988	1 044 473	9 373 389	1 649	4 396 560	3 875 355	521 206	4 799 468

## Rechtsformen

33 659	18 296	7 654	7 709	37 083	22	36 683	35 545	1 138	288
405	19	168	218	678	5	507	471	37	170
408	2	251	155	574	6	304	274	30	271
5 174	229	3 725	1 220	10 495	10	9 476	6 499	2 976	813
14 762	1 467	4 722	8 573	29 594	13	17 182	15 885	1 298	1 171
10 272	912	8 752	608	12 652	15	10 619	2 585	8 035	1 969
21 720	4 838	8 660	8 222	55 214	25	49 130	47 397	1 733	4 861
36 317	10 432	18 083	7 802	48 773	46	29 276	26 240	3 036	18 428
74 338	27 934	30 629	15 775	174 774	47	134 939	127 203	7 736	37 109
159 179	59 258	50 064	49 857	221 160	49	129 783	121 025	8 758	88 415
343 436	88 050	173 245	82 141	1 933 066	37	1 754 296	1 721 310	32 986	147 078
27 663 158	366 209	22 460 080	4 836 869	31 722 553	63	27 379 006	25 453 413	1 925 593	4 076 440
28 362 828	577 646	22 766 033	5 019 149	34 246 616	338	29 551 201	27 557 847	1 993 356	4 377 013

# 5. Einheitswerte der gewerblichen Betriebe nach Höhe des Einheitswertes und nach Wirtschaftszweig

Einheitswert von...bis unter... DM	Insgesamt		Land- und Forst- wirtschaft		Fischerei und Fischzucht	
	Gewerbe- betriebe	Einheits- wert 1 000 DM	Gewerbe- betriebe	Einheits- wert 1 000 DM	Gewerbe- betriebe	Einheits- wert 1 000 DM
	1	2	3	4	5	6

ins

unter 10 000	579	3 138	-	-	-	-
10 000 - 20 000	681	10 127	3	48	-	-
20 000 - 50 000	2 985	109 471	13	443	-	-
50 000 - 150 000	5 993	518 396	31	2 783	-	-
150 000 - 250 000	2 156	416 646	14	2 658	-	-
250 000 - 500 000	2 205	775 922	9	3 556	-	-
500 000 - 1 Mill.	1 340	936 503	8	5 219	-	-
1 Mill. - 5 Mill.	1 275	2 649 988	14	30 930	-	-
5 Mill. - 10 Mill.	216	1 512 254	3	23 038	-	-
10 Mill. - 50 Mill.	173	3 558 242	-	-	-	-
50 Mill. - 100 Mill.	31	2 141 434	-	-	-	-
100 Mill. und mehr	36	21 083 361	-	-	-	-
Insgesamt	17 670	33 715 482	95	68 675	-	-

natürliche

unter 10 000	83	448	-	-	-	-
10 000 - 20 000	89	1 340	1	17	-	-
20 000 - 50 000	270	9 174	1	25	-	-
50 000 - 150 000	1 023	106 229	7	661	-	-
150 000 - 250 000	742	143 756	7	1 278	-	-
250 000 - 1 Mill.	1 098	504 574	4	2 160	-	-
1 Mill. - 5 Mill.	181	335 677	3	6 076	-	-
5 Mill. und mehr	19	231 444	1	9 817	-	-
Insgesamt	3 505	1 332 642	24	20 034	-	-

nichtnatürliche

unter 10 000	496	2 689	-	-	-	-
10 000 - 20 000	592	8 787	2	31	-	-
20 000 - 50 000	2 715	100 298	12	418	-	-
50 000 - 150 000	4 970	412 167	24	2 122	-	-
150 000 - 250 000	1 414	272 891	7	1 380	-	-
250 000 - 1 Mill.	2 447	1 207 851	13	6 616	-	-
1 Mill. - 5 Mill.	1 094	2 314 311	11	24 854	-	-
5 Mill. und mehr	437	28 063 847	2	13 221	-	-
Insgesamt	14 165	32 382 841	71	48 642	-	-

Produzierendes Gewerbe							
Bergbau, Gewinnung v. Steinen und Erden		Verarbeitendes Gewerbe		Energie- und Wasserversorgung		Baugewerbe	
Gewerbe- betriebe	Einheits- wert 1 000 DM	Gewerbe- betriebe	Einheits- wert 1 000 DM	Gewerbe- betriebe	Einheits- wert 1 000 DM	Gewerbe- betriebe	Einheits- wert 1 000 DM
7	8	9	10	11	12	13	14

gesamt

-	-	53	259	-	-	65	373
-	-	60	896	-	-	74	1 070
2	63	251	9 314	2	58	305	10 986
1	89	633	59 292	-	-	737	65 914
1	160	306	59 531	-	-	310	60 507
1	460	313	109 985	-	-	320	115 466
2	1 231	229	161 576	-	-	175	123 543
1	4 327	249	529 514	1	2 133	144	281 327
-	-	64	435 193	-	-	12	83 116
-	-	55	1 263 190	2	41 248	10	163 116
-	-	12	776 165	-	-	-	-
-	-	9	3 698 955	3	4 001 217	1	110 839
8	6 330	2 234	7 103 870	8	4 044 656	2 153	1 016 257

Personen

-	-	3	21	-	-	5	24
-	-	6	90	-	-	6	104
-	-	22	761	-	-	19	680
-	-	122	12 856	-	-	108	11 026
-	-	87	17 066	-	-	91	17 721
1	584	133	57 776	-	-	121	53 693
-	-	22	37 564	-	-	24	51 516
-	-	1	8 285	-	-	2	19 933
1	584	396	134 419	-	-	376	154 697

Personen

-	-	50	238	-	-	60	350
-	-	54	805	-	-	68	966
2	63	229	8 553	2	58	286	10 306
1	89	511	46 436	-	-	629	54 889
1	160	219	42 465	-	-	219	42 786
2	1 107	409	213 786	-	-	374	185 316
1	4 327	227	491 950	1	2 133	120	229 811
-	-	139	6 165 217	5	4 042 465	21	337 137
7	5 746	1 838	6 969 450	8	4 044 656	1 777	861 561

Noch: 5. Einheitswerte der gewerblichen Betriebe nach Höhe des Einheitswertes und nach Wirtschaftszweig

Einheitswert von...bis unter... DM	Handel, Instand- haltung u. Rep. von Kfz. und Gebrauchsgütern		Gastgewerbe		Verkehr und Nach- richtenübermittlung	
	Gewerbe- betriebe	Einheits- wert 1 000 DM	Gewerbe- betriebe	Einheits- wert 1 000 DM	Gewerbe- betriebe	Einheits- wert 1 000 DM
	15	16	17	18	19	20

ins

unter	10 000	148	824	13	69	16	104
10 000 -	20 000	155	2 261	16	254	24	365
20 000 -	50 000	616	22 168	68	2 348	83	3 144
50 000 -	150 000	1 252	116 328	147	13 575	159	13 807
150 000 -	250 000	667	128 415	73	13 513	44	8 353
250 000 -	500 000	677	233 037	22	7 731	57	20 611
500 000 -	1 Mill.	329	226 718	14	9 891	42	29 603
1 Mill. -	5 Mill.	291	584 341	16	37 566	31	69 789
5 Mill. -	10 Mill.	41	307 590	5	32 541	7	52 986
10 Mill. -	50 Mill.	30	588 453	1	10 701	3	101 833
50 Mill. -	100 Mill.	1	74 145	-	-	-	-
100 Mill. -	und mehr	1	195 257	1	120 268	-	-
Insgesamt		4 208	2 479 537	376	248 457	466	300 595

natürliche

unter	10 000	27	164	3	16	2	11
10 000 -	20 000	32	469	6	90	3	39
20 000 -	50 000	106	3 620	18	514	10	362
50 000 -	150 000	448	47 839	51	5 128	23	2 462
150 000 -	250 000	357	69 093	34	6 241	14	2 584
250 000 -	1 Mill.	500	219 675	14	7 073	32	15 764
1 Mill. -	5 Mill.	59	107 264	3	6 459	3	4 222
5 Mill. -	und mehr	8	102 044	1	5 254	-	-
Insgesamt		1 537	550 168	130	30 775	87	25 444

nichtnatürliche

unter	10 000	121	660	10	53	14	93
10 000 -	20 000	123	1 792	10	164	21	326
20 000 -	50 000	510	18 548	50	1 834	73	2 782
50 000 -	150 000	804	68 490	96	8 446	136	11 345
150 000 -	250 000	310	59 322	39	7 272	30	5 770
250 000 -	1 Mill.	506	240 080	22	10 549	67	34 450
1 Mill. -	5 Mill.	232	477 077	13	31 108	28	65 568
5 Mill. -	und mehr	65	1 063 401	6	158 255	10	154 820
Insgesamt		2 671	1 929 370	246	217 681	379	275 154

Kredit- und Versicherungs- gewerbe		Grundstücks- und Wohnungswesen, Vermietung bewegl. Sachen, Erbringung von Dienstleistungen überwiegend für Unternehmen		Öffentliche Verwaltung, Verteidigung, Sozialversicherung		Erziehung und Unterricht	
Gewerbe- betriebe	Einheits- wert 1 000 DM	Gewerbe- betriebe	Einheits- wert 1 000 DM	Gewerbe- betriebe	Einheits- wert 1 000 DM	Gewerbe- betriebe	Einheits- wert 1 000 DM
21	22	23	24	25	26	27	28

gesamt

14	67	220	1 182	-	-	5	32
14	212	280	4 204	-	-	8	127
41	1 607	1 412	52 301	-	-	23	815
111	9 325	2 582	208 026	-	-	22	1 792
33	6 441	589	113 762	-	-	3	607
37	13 622	656	232 147	-	-	4	1 532
18	13 192	452	315 315	-	-	2	1 213
38	75 841	450	944 922	-	-	5	9 863
5	33 139	68	465 667	-	-	-	-
11	277 308	56	1 018 339	-	-	-	-
5	386 508	13	904 616	-	-	-	-
10	8 197 952	10	4 086 031	-	-	1	672 841
337	9 015 214	6 788	8 346 512	-	-	73	688 822

Personen

5	23	26	126	-	-	1	3
4	57	20	299	-	-	1	19
5	181	71	2 403	-	-	1	44
23	2 291	158	16 289	-	-	3	271
12	2 289	91	17 905	-	-	1	237
18	9 700	208	106 421	-	-	2	952
12	20 071	50	92 450	-	-	2	4 151
-	-	4	50 960	-	-	-	-
79	34 612	628	286 853	-	-	11	5 677

Personen

9	43	194	1 056	-	-	4	29
10	155	260	3 904	-	-	7	108
36	1 427	1 341	49 898	-	-	22	771
88	7 034	2 424	191 737	-	-	19	1 522
21	4 152	498	95 857	-	-	2	370
37	17 113	900	441 041	-	-	4	1 793
26	55 770	400	852 472	-	-	3	5 712
31	8 894 907	143	6 423 693	-	-	1	672 841
258	8 980 601	6 160	8 059 658	-	-	62	683 146

Noch: 5. Einheitswerte der gewerblichen Betriebe nach Höhe des Einheitswertes und nach Wirtschaftszweig

Einheitswert von...bis unter... DM	Gesundheits-, Veterinär- und Sozialwesen		Erbringung v. sonstigen öffentlichen und persönl. Dienst- leistungen	
	Gewerbe- betriebe	Einheits- wert 1 000 DM	Gewerbe- betriebe	Einheits- wert 1 000 DM
	29	30	31	32

insgesamt

unter 10 000	9	45	36	182
10 000 - 20 000	9	130	38	561
20 000 - 50 000	30	1 078	139	5 145
50 000 - 150 000	72	6 308	246	21 155
150 000 - 250 000	42	8 408	74	14 290
250 000 - 500 000	45	15 329	64	22 446
500 000 - 1 Mill.	34	23 219	35	25 784
1 Mill. - 5 Mill.	5	16 070	30	63 364
5 Mill. - 10 Mill.	5	36 192	6	42 794
10 Mill. - 50 Mill.	1	24 605	4	69 450
50 Mill. - 100 Mill.	-	-	-	-
100 Mill. und mehr	-	-	-	-
insgesamt	252	131 384	672	265 171

natürliche Personen

unter 10 000	6	30	5	30
10 000 - 20 000	4	51	6	105
20 000 - 50 000	8	267	9	316
50 000 - 150 000	43	3 830	37	3 576
150 000 - 250 000	27	5 338	21	4 004
250 000 - 1 Mill.	38	18 175	27	12 602
1 Mill. - 5 Mill.	1	2 283	2	3 623
5 Mill. und mehr	-	-	2	35 150
insgesamt	127	29 974	109	59 406

nichtnatürliche Personen

unter 10 000	3	15	31	151
10 000 - 20 000	5	79	32	456
20 000 - 50 000	22	811	130	4 828
50 000 - 150 000	29	2 478	209	17 579
150 000 - 250 000	15	3 071	53	10 286
250 000 - 1 Mill.	41	20 373	72	35 628
1 Mill. - 5 Mill.	4	13 787	28	59 741
5 Mill. und mehr	6	60 797	8	77 094
insgesamt	125	101 411	563	205 763

A - O	Wirtschaftszweige, insgesamt	01-93
A	Land- und Forstwirtschaft	01-02
B	Fischerei und Fischzucht	05
C	Bergbau und Gewinnung von Steinen und Erden	10-14
CA	Kohlenbergbau, Torfgewinnung, Gewinnung von Erdöl und Erdgas, Bergbau auf Uran- und Thoriumerze	10-12
CB	Erzbergbau, Gewinnung von Steinen und Erden, sonstiger Bergbau	13-14
D	Verarbeitendes Gewerbe	15-37
DA	Ernährungsgewerbe und Tabakverarbeitung	15-16
DB	Textil- und Bekleidungsgewerbe	17-18
DC	Ledergewerbe	19
DD	Holzgewerbe (ohne Herstellung von Möbeln)	20
DE	Papier-, Verlags- und Druckgewerbe	21-22
DF	Kokerei, Mineralölverarbeitung, Herstellung und Verarbeitung von Spalt- und Brutstoffen	23
DG	Chemische Industrie	24
DH	Herstellung von Gummi- und Kunststoffwaren	25
DI	Glasgewerbe, Keramik, Verarbeitung von Steinen und Erden	26
DJ	Metallerzeugung und -bearbeitung, Herstellung von Metallerzeugnissen	27-28
DK	Maschinenbau	29
DL	Herstellung von Büromaschinen, Datenverarbeitungsgeräten und -einrichtungen; Elektrotechnik, Feinmechanik und Optik	30-33
DM	Fahrzeugbau	34-35
DN	Herstellung von Möbeln, Schmuck, Musikinstrumenten, Sportgeräten, Spielwaren und sonstigen Erzeugnissen; Recycling	36-37
E	Energie- und Wasserversorgung	40-41
F	Baugewerbe	45
G	Handel; Instandhaltung und Reparatur von Kraftfahrzeugen und Gebrauchsgütern	50-52
H	Gastgewerbe	55
I	Verkehr und Nachrichtenübermittlung	60-64
J	Kredit- und Versicherungsgewerbe	65-67
K	Grundstücks- und Wohnungswesen, Vermietung beweglicher Sachen, Erbringung von Dienstleistungen überwiegend für Unternehmen	70-74
L	Öffentliche Verwaltung, Verteidigung, Sozialversicherung	75
M	Erziehung und Unterricht	80
N	Gesundheits-, Veterinär- und Sozialwesen	85
O	Erbringung von sonstigen öffentlichen und persönlichen Dienstleistungen	90-93

