

**Landesamt für
Datenverarbeitung und Statistik**



F/GWZ 1995-21



Ämter

Endgültiges Ergebnis

Erarbeitet:

Landesamt für Datenverarbeitung und Statistik Brandenburg
Dezernat Langfristige Großzählungen

Herausgeber:

Landesamt für Datenverarbeitung und Statistik Brandenburg
Dezernat Öffentlichkeitsarbeit
Postfach 60 10 52
14410 Potsdam

Telefon: (0331) 39 403 - 405
Fax: (0331) 39 418
BTX: *47474#

Erschienen im August 1997
Preis: 19,50 DM

Nachdruck, auch im Auszug, nur mit Quellenangabe gestattet !

Inhalt

Seite

| | |
|--|-----|
| Vorbemerkungen | 4 |
| Gesamtübersicht | 11 |
| Land Brandenburg nach kreisfreien Städten, Landkreisen, amtsfreien Gemeinden und Ämtern | |
| 1. Gebäude mit Wohnraum und bewohnte Unterkünfte | 21 |
| 2. Wohngebäude nach Baujahr und öffentlich geförderten Wohneinheiten | 28 |
| 3. Wohngebäude nach Eigentumsform am 2. Oktober 1990 | 35 |
| 4. Wohngebäude nach Eigentümern/Erbbauberechtigten bzw. Verfügungs- und Nutzungsberechtigten | 42 |
| 5. Wohngebäude nach Zahl der Geschosse und Zahl der Wohnungen | 56 |
| 6. Wohngebäude nach Bauweise, Erhaltungszustand sowie Abwasserentsorgung .. | 70 |
| 7. Wohnungen in Wohngebäuden nach überwiegender Beheizungsart des Gebäudes und verwendeter Energieart | 84 |
| 8. Wohnungen in Wohngebäuden nach der Fläche | 98 |
| 9. Wohnungen in Wohngebäuden nach Zahl der Räume | 105 |
| 10. Wohnungen in Wohngebäuden nach der Ausstattung | 112 |
| 11. Bewohnte Wohnungen in Wohngebäuden nach Art der Nutzung und Fläche | 127 |
| 12. Leerstehende Wohnungen in Wohngebäuden nach Grund und Dauer des Leerstandes | 134 |
| 13. Berechnungskennziffern zu Wohngebäuden und Wohnungen | 148 |
| Anhang: | |
| Kartographische Darstellungen | |
| - Wohngebäude je km ² Territorialfläche | 164 |
| - Wohnungen in Wohngebäuden je 1 000 Einwohner | 165 |
| - Ausstattung der Wohnungen in Wohngebäuden mit Bad/Dusche/WC innerhalb der Wohnung, mit Sammelheizung | 166 |
| - Wohngebäude mit schweren Schäden an mindestens einem Bauteil | 167 |
| - Anschluß der Wohngebäude an die Kanalisation | 168 |
| Erhebungsbogen der Gebäude- und Wohnungszählung 1995 | |

Vorbemerkungen

Mit Stichtag 30. September 1995 wurde in den neuen Bundesländern und im Ostteil Berlins eine Gebäude- und Wohnungszählung (GWZ '95) durchgeführt, bei der alle Gebäude mit Wohnraum und bewohnte Unterkünfte sowie die darin befindlichen Wohneinheiten gezählt wurden.

Die Ermittlung des aktuellen Gebäude- und Wohnungsbestandes war notwendig geworden, da kein zuverlässiges Datenmaterial vorhanden war, das Auskunft über die Gesamtzahl, regionale Verteilung, Struktur, Eigentumsverhältnisse, den Zustand von Gebäuden sowie die Ausstattung und Nutzung der Wohnungen gab.

Derartige Großzählungen werden nur in größeren Zeitabschnitten durchgeführt. Die letzte Erhebung fand 1981 im Rahmen der Volks-, Berufs-, Wohnraum- und Gebäudezählung der DDR (VBWGZ) statt.

Der dabei ermittelte Wohnungsbestand wurde im Gegensatz zum Gebäudebestand zwar fortgeschrieben, ließ aber vermuten, daß diese Bestandsdaten im Laufe der Zeit zunehmend ungenauer geworden waren.

Mit den Ergebnissen der GWZ '95 soll die gleiche Datenbasis in den neuen Bundesländern und im Ostteil Berlins geschaffen werden, wie sie im früheren Bundesgebiet seit 1987 mit der letzten Volkszählung vorliegt.

Die Ergebnisse der GWZ '95 werden von den Statistischen Landesämtern und dem Statistischen Bundesamt im Rahmen eines Mindestveröffentlichungsprogrammes in vergleichbarer Form veröffentlicht und stehen allen Interessenten z. B. in Politik, Verwaltung, Wirtschaft und Forschung, aber auch Privatpersonen zur Verfügung. Ausgewählte Bestandsdaten nach Kreisen der neuen Bundesländer und Berlin-Ost sind auf Diskette erhältlich.

Das komplette Mindestveröffentlichungsprogramm mit endgültigen Ergebnissen der GWZ '95 im Land Brandenburg ist erhältlich als Broschüre und Diskette. Es beinhaltet:

- Gemeindeergebnisse (Gemeindeblatt)
Zusammenfassung sämtlicher Merkmale
Regionale Gliederung: Land, kreisfreie Städte, Landkreise, Gemeinden
- Gemeindeergebnisse (Gemeindetabellen)
16 Tabellen nach ausgewählten Merkmalen
Regionale Gliederung: Land, kreisfreie Städte, Landkreise, Gemeinden
- Kreisergebnisse (Kreistabellen)
10 Tabellen nach ausgewählten Merkmalskombinationen
Regionale Gliederung: Land, kreisfreie Städte, Landkreise
- Landesergebnisse (Sachgebietstabellen)
35 Tabellen nach ausgewählten Merkmalskombinationen
Regionale Gliederung: Land

Erste Sonderauswertungen beinhalten:

- Ergebnisse zum engeren Verflechtungsraum Berlin-Brandenburg
13 Tabellen nach ausgewählten Merkmalen und Eckkennziffern
Regionale Gliederung: Land, Landkreise, Gemeinden des Verflechtungsraumes
- Ämterergebnisse
13 Tabellen nach ausgewählten Merkmalen und Eckkennziffern
Regionale Gliederung: Land, kreisfreie Städte, Landkreise, amtsfreie Gemeinden, Ämter

Darüber hinaus werden weitere Sonderauswertungen veröffentlicht.

Allgemeine Hinweise und methodische Erläuterungen

Rechtsgrundlagen

Rechtsgrundlagen der Gebäude- und Wohnungszählung 1995 (GWZ '95) waren das Gesetz über gebäude- und wohnungsstatistische Erhebungen (Wohnungsstatistikgesetz - WoStatG) vom 18. März 1993 (BGBl. I S. 337) in Verbindung mit dem Gesetz über die Statistik für Bundeszwecke (Bundesstatistikgesetz - BStatG) vom 22. Januar 1987 (BGBl. I S. 462, 565), zuletzt geändert durch Artikel 6 Abs. 36 des Gesetzes vom 27. Dezember 1993 (BGBl. I S. 2378, 1994 I S. 2439) sowie die Verordnung zur Durchführung der Gebäude- und Wohnungszählung 1995 (WoStatDV 1995) vom 29. Dezember 1995 (GVBl. II Nr. 8, S. 97).

Erhebungsprogramm

Das Erhebungsprogramm gliederte sich in zwölf Fragen zum Gebäude und acht Fragen zu den Wohnungen. Die Erhebungsmerkmale waren weitestgehend identisch mit denen der Gebäude- und Wohnungszählung 1987 der alten Bundesländer. Abweichungen bestanden insbesondere bei den haushalts- bzw. personenbezogenen Angaben, wie z. B. Miethöhe und Einzugsjahr des Haushaltes, die bei der GWZ '95 nicht erfragt wurden. Die GWZ '95 wiederum wurde unter Berücksichtigung der spezifischen Situation in den neuen Bundesländern um die Erhebungsmerkmale Eigentumsform des Gebäudes am 2. Oktober 1990, Rückübertragungsansprüche, Erhaltungszustand des Gebäudes sowie Grund des Leerstehens von Wohnungen erweitert. Damit ist gewährleistet, daß mit den Ergebnissen der GWZ '95 in den neuen Bundesländern eine Datenbasis zur Verfügung steht, die mit der in den alten Bundesländern verglichen werden kann. Darüber hinaus ist bei Grundmerkmalen ein Vergleich mit den Zählungsergebnissen der Volks-, Berufs-, Wohnraum- und Gebäudezählung 1981 in der ehemaligen DDR möglich.

Kreis der Befragten

Befragt wurden alle Gebäudeeigentümer, Verwalter, Erbbauberechtigten, Verfügungs- und Nutzungsberechtigten, deren Gebäude sich auf dem Gebiet der neuen Bundesländer und im Ostteil Berlins befanden. Für diesen Personenkreis bestand nach § 9 WoStatG Auskunftspflicht. Der Wohnort des Auskunftspflichtigen - alte oder neue Länder der Bundesrepublik Deutschland oder das Ausland - war dabei unerheblich. Die Auskunftspflicht bezog sich auf alle Angaben des Frageprogrammes. In Ausnahmefällen, wenn der Gebäudeeigentümer oder eine der oben genannten Personen nicht festgestellt oder gefunden werden konnten, erlaubte es das Wohnungsstatistikgesetz, auch die Mieter zu befragen. Deren Auskünfte waren allerdings im Gegensatz zu denen der Auskunftspflichtigen freiwillig.

Erhebungsstichtag

Stichtag der Gebäude- und Wohnungszählung war der 30. September 1995. Die an diesem Tage gegebenen Verhältnisse waren damit maßgebend für die in die Erhebung einzubeziehenden Bauwerke und den darin enthaltenen Wohnraum. Dementsprechend wurden nur solche Bauwerke erfaßt, deren Baufertigstellung vor dem Stichtag lag oder für die eine beantragte Abbruchgenehmigung bis dahin noch nicht erteilt war. Analog wurde verfahren, wenn eine Umwidmung von Wohnraum vorgesehen war oder ggf. wieder aufgehoben werden sollte.

Erhebungs- und Darstellungseinheiten

Die in die Erhebung einzubeziehenden Bauwerke mit Wohnraum wurden im Erhebungsbogen unterschieden in Wohngebäude, sonstige Gebäude mit Wohnraum, Wohnheime und bewohnte Unterkünfte. Die Zuordnung zur Gebäudeart war von den Auskunftgebenden vorzunehmen.

Die Unterscheidung zwischen "Wohnungen" und "sonstigen Wohneinheiten" wurde nicht von den Auskunftgebenden getroffen, sondern anhand der erhobenen Merkmale im Zuge der Aufbereitung vorgenommen.

Weitere Erläuterungen dazu erhält der Abschnitt Definitionen.

Datenschutz

Wie bei allen amtlichen Statistiken waren auch bei der GWZ '95 der Datenschutz und die statistische Geheimhaltung umfassend gewährleistet. Die Datenschutzbeauftragten des Bundes und der betreffenden Länder waren während der gesamten Vorbereitungen einbezogen. Das Konzept der Erhebung war so angelegt, daß schutzwürdige Angaben der Auskunftspflichtigen, die nur für die Erhebung, aber nicht für die Auswertung benötigt wurden, zu einem sehr frühen Zeitpunkt von den Statistikangaben getrennt wurden.

Alle an der Erhebung beteiligten Personen wurden zur Verschwiegenheit und zur Geheimhaltung aller während ihrer Tätigkeit gewonnenen Erkenntnisse verpflichtet.

Die Weitergabe der Ergebnisse der GWZ '95 ist in dem § 11 des WoStatG geregelt. Für ausschließlich statistische Zwecke dürfen den zur Durchführung statistischer Aufgaben zuständigen Stellen der Gemeinden und Gemeindeverbände Einzelangaben ohne Namen und Anschrift des Auskunftspflichtigen für ihren Zuständigkeitsbereich übermittelt werden, soweit die Voraussetzungen nach § 16 Abs. 5 BStatG gegeben sind. Unter den Voraussetzungen des § 16 Abs. 6 BStatG ist es auch möglich, den Hochschulen oder sonstigen Forschungseinrichtungen für die Durchführung wissenschaftlicher Vorhaben Einzelangaben zur Verfügung zu stellen.

Sonstige Hinweise

Da nicht alle Gebäude bzw. Wohneinheiten für die Versorgung der Bevölkerung zur Verfügung stehen, war die Erfassung der Nutzungsart von großer Bedeutung.

Im Land Brandenburg gab es am Zählungstichtag insgesamt 8 643 Wohneinheiten, die ausschließlich für Nichtwohnzwecke genutzt werden.

Diese Wohneinheiten sind in den Ergebnistabellen nicht enthalten.

Gebäude, die ausschließlich Nichtwohnzwecken dienen, wurden in die Erhebung nicht einbezogen.

Alle Auswertungen basieren auf Antworten zahlreicher Auskunftspflichtiger. Obwohl die Erhebungsmerkmale den Auskunftspflichtigen vorgegeben und erläutert worden waren, ist nicht auszuschließen, daß Auskunftspflichtige Gebäude und Wohnungen, über die sie Auskunft zu geben hatten, aufgrund ihres Verständnisses unterschiedlich bewertet und gemeldet haben. Das betrifft zum Beispiel die Frage nach der Abwasserversorgung und danach, ob die Wohnung mit Mitteln des sozialen Wohnungsbaus gefördert wurde sowie die Frage, ob eine Wohnung nach ihrer baulichen Gestaltung eine Küche oder eine Kochnische aufweist. Je nach Antwort kann sich die ausgewiesene Raumzahl der Wohnung erhöhen, da eine Küche - im Gegensatz zur Kochnische - in den Wohnungsstatistiken als Raum der Wohnung gezählt wird.

Definitionen

Baujahr

Als Baujahr des Gebäudes gilt das Jahr der Bezugsfertigstellung. Bei Gebäuden, die durch Schäden teilweise unbenutzbar geworden waren und wieder hergestellt wurden, gilt das Jahr der ursprünglichen Errichtung, bei total zerstörten und wieder aufgebauten Gebäuden das Jahr des Wiederaufbaus als Baujahr. Bei Um-, An- und Erweiterungsbauten am Gebäude selbst ist das ursprüngliche Baujahr maßgebend.

Belegungsbindung

Die Formulierung "Belegungsbindung" beschreibt eine Regelung des Einigungsvertrages, nach der Wohnungen, die kommunalen oder genossenschaftlichen Wohnungsunternehmen gehören, mindestens bis Ende 1995 in ihrer Mietengestaltung beschränkt sind. Sie ist der öffentlichen Förderung nicht gleichzusetzen, wenngleich auch hier bei der Vergabe dieser Wohnungen soziale Gesichtspunkte berücksichtigt werden (Wohnberechtigungsschein).

Die Belegungsbindung von Wohnungen basiert auf dem "Gesetz über die Gewährleistung von Belegungsrechten im kommunalen und genossenschaftlichen Wohnungswesen" (GBl. Teil I Nr. 49 S. 894 vom 22. Juli 1990).

Bewohnte Unterkünfte

Bewohnte Unterkünfte sind behelfsmäßige Bauten zur vorübergehenden Wohnnutzung, wenn in ihnen am Zählungstichtag mindestens eine Person mit Hauptwohnsitz gemeldet war. Hierzu zählen z. B. Behelfsheime, Baracken, festverankerte Wohnschiffe, Wohncontainer und Bauzüge sowie Lauben und Bungalows mit einer Wohnfläche von weniger als 50 m².

Blockheizung

Mit einer Blockheizung wird ein ganzer Block von Häusern mit einem zentralen Heizungssystem beheizt. Die Heizquelle befindet sich an einem der Gebäude oder in unmittelbarer Nähe.

Eigentümerwohnungen

Eigentümerwohnungen sind Wohnungen, die vom Eigentümer des Gebäudes oder der Wohnung selbst bewohnt sind.

Erbbauberechtigte

Erbbauberechtigte sind natürliche Personen, denen durch vertragliche Vereinbarung mit dem Grundstückseigentümer ein Erbbaurecht im Grundbuch eingetragen wurde.

Erhaltungszustand

Die wichtigsten Bauteile eines Gebäudes wurden nach folgenden vier Schadensstufen eingeschätzt:

- keine Schäden: Der Zustand des Bauteils ist einwandfrei, es sind keine Reparaturleistungen erforderlich, lediglich Wartung und Pflege.
- geringe Schäden: Die Stand- und Funktionssicherheit sind gewährleistet, es ist aber ein erster Reparaturbedarf erkennbar, Instandhaltungen sind erforderlich.
- mittelschwere Schäden: Die Stand- und Funktionssicherheit sind eingeschränkt, grundlegende Reparaturen sind erforderlich; es werden umfassende Baumaßnahmen (Instandsetzungen) notwendig.
- schwere Schäden: Die Stand- und Funktionssicherheit sind gefährdet, es ist Ersatz erforderlich.

Etagenheizung

Eine Etagenheizung ist eine zentrale Heizanlage für sämtliche Räume einer abgeschlossenen Wohnung. Die Heizquelle kann sich innerhalb oder außerhalb dieser Wohnung befinden.

Ferien-/Freizeitwohneinheiten

In Ferien-/Freizeitwohneinheiten verbringen Personen lediglich ihre Freizeit, z. B. am Wochenende oder während des Urlaubs. Es handelt sich immer um Wohnraum, in dem keine Person mit Hauptwohnsitz gemeldet ist.

Ferien-/Freizeitwohneinheiten kann es in jedem Gebäude geben. Sie können vom Eigentümer selbst genutzt, an Dritte vermietet oder kostenlos überlassen werden.

Sie gelten immer als bewohnt. Wohneinheiten, bei denen mit der Vermietung ein Hotelservice (z. B. Reinigung, Bettwäsche, Verpflegung) zwingend verbunden ist, gelten nicht als Ferien-/Freizeitwohneinheiten.

Fernheizung

Mehrere Gebäude werden durch ein zentrales Fernheizwerk mit Wärme versorgt (Fernwärme).

Fläche der Wohnung (Wohnfläche)

Die Gesamtfläche der Wohnung ist die Summe der Grundflächen aller Räume (einschl. Küche/Kochnische, Flur, Korridor, Diele, Veranda, Badezimmer, Duschraum, Toilette, Speise- und Abstellkammer sowie gewerblich genutzte Räume) einer Wohnung. Außerhalb des eigentlichen Wohnungsabschlusses liegende Räume (z. B. Mansarden) sowie Keller- und Bodenräume, die zu Wohnzwecken ausgebaut sind, gehören ebenfalls dazu.

Zur Hälfte berücksichtigt sind Grundflächen von Räumen mit einer lichten Höhe von mindestens 1 Meter, aber weniger als 2 Metern, unter Schrägen liegende Flächen sowie die Flächen von Balkonen, Loggien und Dachgärten.

Gebäude mit Wohnraum

Als Gebäude mit Wohnraum gelten für längere Dauer errichtete Bauwerke, die entweder vollständig oder teilweise für die Wohnversorgung von Haushalten bestimmt sind. Hierzu zählen auch administrativ oder gewerblich genutzte Gebäude, wenn in ihnen mindestens eine Wohneinheit vorhanden ist.

Als einzelnes Gebäude gilt jedes freistehende Gebäude, aber auch (z. B. bei zusammenhängender Bebauung) jedes Doppel-, Eck-, Gruppen-, Reihen-, Hinter- oder Seitenflügelhaus, das durch eine vom Dach bis zum Keller reichende Brandmauer von anderen Gebäuden getrennt ist. Ist keine Brandmauer vorhanden, so gelten die zusammenhängenden Gebäudeeinheiten als einzelne Gebäude, wenn sie einen eigenen Zugang besitzen, d. h. sie haben ein eigenes Erschließungssystem und ein eigenes Ver- und Entsorgungssystem.

Der vorhandene Wohnraum dient der Grundversorgung oder steht als Zweitwohnung oder ggf. als Ferien-/Freizeitwohnung der Bevölkerung zur Verfügung.

Nicht erfaßt wurde Wohnraum, der sich im Eigentum diplomatischer oder berufskonsularischer Vertretungen befand, da dieser Personenkreis aufgrund internationalen Rechts nicht auskunftspflichtig ist.

Die Aufteilung der Gebäude mit Wohnraum nach Gebäudearten ist der grafischen Darstellung unter dem Gliederungspunkt "Gesamtübersicht" zu entnehmen.

Geschosse (Vollgeschosse)

Geschosse sind Stockwerke/Etagen, die mindestens zur Hälfte über der Geländeoberfläche liegen. Kellergeschosse gelten nicht als Vollgeschosse, Dachgeschosse nur dann, wenn sie zu Wohnzwecken ausgebaut sind und mindestens zwei Drittel ihrer Grundfläche eine lichte Höhe von 2,30 m aufweisen.

Kanalisation

Unter Kanalisation ist der Anschluß des Gebäudes an das öffentliche, ein genossenschaftliches oder ein werkseigenes Netz zur Beseitigung der Fäkalien bzw. des Schmutzwassers (Abwasser) zu verstehen.

Klärgrube/Auffangbehälter mit Entleerung

Eine Klärgrube ist ein Mehrkammersystem zur Klärung des Abwassers mit Entsorgungsmöglichkeit.

Auffangbehälter sind Behälter ohne Klärsystem, die entsorgt werden müssen.

Küche/Kochnische

Zu den Küchen zählen Kochküchen und Wohnküchen. Sie sind selbständige, zweckgebundene Räume, im Bauplan als Küchen ausgewiesen und mit festinstallierten Kocheinrichtungen sowie mit den üblichen Einrichtungen (z. B. Wasseranschluß, Gas- und Stromzuleitungen und Abfluß) ausgestattet.

Als Kochnischen gelten bauplanmäßig vorgesehene Wohnungsteile, die mit fest installierten Kocheinrichtungen ausgestattet und mit einem Raum der Wohnung ohne Zwischentür verbunden sind. Hierzu zählen auch fest installierte Kochschränke.

Leerstehende Gebäude mit Wohnraum

Gebäude,

- deren Wohnungen vorübergehend leer stehen und später zu Wohnzwecken genutzt werden sollen;
- deren Wohnungen fertiggestellt, aber noch nicht bezogen sind;
- für die eine Umwidmung aller Wohnungen in Räume für gewerbliche Nutzung geplant ist, jedoch noch keine behördliche Genehmigung zur Nutzungsänderung vorliegt;
- die zum Abriß bestimmt sind, für die aber noch keine behördliche Abbruchgenehmigung vorliegt.

Öffentliche Förderung (Mittel des sozialen Wohnungsbaus)

Wohnungen, für die dem Bauherrn auf Antrag bei der zuständigen Stelle des Landes (Bewilligungsstelle) Mittel aus öffentlichen Haushalten zur Förderung des sozialen Wohnungsbaus nach dem 02.10.1990 bewilligt wurden, sind öffentlich geförderte Wohnungen.

Räume der Wohnung

Zu den Räumen einer Wohnung zählen alle Wohn- und Schlafräume mit 6 m² Fläche und mehr, alle außerhalb des Wohnungsabschlusses liegenden Räume (z. B. Mansarden) sowie alle Küchen (diese unabhängig von ihrer Größe).

Gewerblich genutzte Räume (zweckentfremdete Räume) gehören ebenfalls dazu; Keller- und Bodenräume nur dann, wenn sie zu Wohnzwecken ausgebaut sind.

Rückübertragungsansprüche

Darunter sind die rechtlichen Ansprüche von Alteigentümern/-innen auf Rückübertragung von Eigentumsrechten an Grundstücken und Gebäuden, die bis zum 16. Oktober 1990 erworben worden sind oder auf Entschädigung nach dem Gesetz zur Regelung offener Vermögensfragen (Vermögensgesetz - VermG) in der Fassung der Bekanntmachung vom 2. Dezember 1994 (BGBl. I S. 3610) zu verstehen.

Sammelheizung

Sammelheizung ist eine technische Einrichtung, die es ermöglicht, entweder alle Räume einer Wohneinheit oder ganze Gebäude von einer zentralen Heizquelle aus mit Wärme zu versorgen. Dazu zählen: Fernheizung, Blockheizung, Zentralheizung und Etagenheizung.

Solarenergie

Zur Nutzung der Sonnenenergie werden in der Regel Sonnenkollektoren, die Sonnenlicht und solare Wärmestrahlung absorbieren und in Form nutzbarer Energie an einen flüssigen Wärmeträger weitergeben, selten auch Solarzellen eingesetzt. Dies geschieht oftmals in Verbindung mit einer Wärmepumpe.

Sonstige Gebäude mit Wohnraum

Das sind Gebäude, die überwiegend (mehr als die Hälfte der Gesamtnutzfläche) für Nichtwohnzwecke, nämlich für gewerbliche, soziale, kulturelle oder Verwaltungszwecke bestimmt sind oder genutzt werden, aber mindestens eine Wohneinheit enthalten. Beispiele hierfür sind

Hausmeister- oder Verwalterwohnungen in Fabrik- oder Verwaltungsgebäuden, in Schulen, Hotels, Krankenhäusern, Geschäfts- bzw. Bürogebäuden.

Sonstige Organisationen ohne Erwerbszweck

Hierzu gehören religiöse und weltanschauliche Vereinigungen, caritative Organisationen, kulturelle, wissenschaftliche und im Erziehungswesen tätige Vereinigungen, politische Parteien, Gewerkschaften, Arbeitgeberverbände und andere Wirtschaftsverbände.

Sonstige Wohneinheiten

Hierzu zählen alle Wohneinheiten in Gebäuden, die nicht mit Küche oder Kochnische ausgestattet sind sowie alle Wohneinheiten in bewohnten Unterkünften.

Verfügungs- oder Nutzungsberechtigte

Bei ungeklärten Eigentumsverhältnissen gelten als Verfügungs- oder Nutzungsberechtigte diejenigen natürlichen oder juristischen Personen, die ein Nutzungs- oder Verfügungsrecht wahrnehmen, das noch auf DDR-Eigentumsverhältnissen beruht.

Ungeklärte Eigentumsverhältnisse gelten erst dann als beseitigt, wenn für das Gebäude ein bestandskräftiger Bescheid über die Vermögenszuordnung vorliegt.

Versickerungsanlage

Darunter versteht man Auffangbehälter mit Versickerungsmöglichkeit bis zu einem gewissen Grade und Möglichkeit der Entsorgung.

Wohneinheiten

Wohneinheiten bestehen aus nach außen abgeschlossenen, zu Wohnzwecken bestimmten, in der Regel zusammenliegenden Räumen in Gebäuden mit Wohnraum und bewohnten Unterkünften, die die Führung eines eigenen Haushaltes ermöglichen. Wohneinheiten haben einen eigenen Eingang unmittelbar vom Treppenhaus, von einem Vorraum oder von außen. Wohneinheiten können leer stehen oder Ferien-/Freizeitwohneinheiten sein.

Zu den Wohneinheiten zählen Wohnungen und sonstige Wohneinheiten.

Wärmepumpe

Mit Hilfe einer Wärmepumpe, die oftmals zusammen mit Sonnenkollektoren eingesetzt wird, kann Wärme aus der Luft, dem Erdboden oder Wasser aufgenommen und genutzt werden.

Wohngebäude

Das sind Gebäude, die mindestens zur Hälfte der Gesamtnutzfläche zu Wohnzwecken genutzt werden. Das können Einfamilienhäuser, Reihenhäuser, Doppelhaushälften oder Mehrfamilienhäuser sein, aber auch Gebäude, in denen sich neben Wohnungen z. B. auch Anwaltskanzleien, Arztpraxen oder Geschäfte befinden. Dazu zählen auch Bungalows mit einer Wohnfläche über 50 m².

Wohnheime

Wohnheime sind Gebäude, die den Wohnbedürfnissen bestimmter Bevölkerungsgruppen dienen und in denen die Bewohner einen eigenen Haushalt führen. Das ist der Fall, wenn sie einzeln oder gemeinsam wohnen und wirtschaften, d. h. ihren Lebensunterhalt selbständig finanzieren. In Wohnheimen können Wohnungen oder sonstige Wohneinheiten sowie Gemeinschaftseinrichtungen vorhanden sein.

Zu den Wohnheimen zählen z. B. Studentenwohnheime, Arbeiter- oder Lehrlingswohnheime, Schwesternwohnheime und Altenwohnheime. Nicht dazu gehören z. B. Altenpflegeheime oder "Altersgerechter Wohnraum".

Wohnungen

Wohnungen zählen zu den Wohneinheiten und sind im Unterschied zu den Sonstigen Wohneinheiten mit einer Küche oder Kochnische ausgestattet.

Zentralheizung

Alle Wohnungen eines Gebäudes werden über ein Röhrensystem von einer zentralen Heizstelle außerhalb der Wohnung(en) beheizt, die aber innerhalb des Gebäudes (Grundstückes) liegt (in der Regel im Keller).

Gesamtübersicht

Im Land Brandenburg wurden zum Stichtag 30. September 1995 486 100 Gebäude mit Wohnraum gezählt.

Von den gezählten Gebäuden waren 97 Prozent Wohngebäude. Der Rest verteilt sich auf sogenannte sonstige Gebäude mit Wohnraum (der Anteil des Wohnraumes an der Gesamtnutzfläche des Gebäudes beträgt weniger als 50 Prozent), Wohngebäude nur mit 1 oder 2 Ferien-/Freizeitwohneinheit(en) und Wohnheime.

Die Zahl der Wohneinheiten in Gebäuden mit Wohnraum betrug zum Zeitpunkt der Erhebung 1 106 773. Davon waren knapp 1 100 000 (99 Prozent) Wohnungen, die über eine Küche oder Kochnische verfügten. Der Rest von 1 Prozent waren sogenannte sonstige Wohneinheiten, die keine eingebaute Kochmöglichkeit besaßen.

Knapp 98 Prozent aller Wohnungen befanden sich in Wohngebäuden, die restlichen 2 Prozent entfielen auf die übrigen Gebäudetypen, darunter 0,3 Prozent auf Wohnheime.

Innerhalb des Zählungsgebietes (neue Länder und Berlin-Ost) hatte das Land Brandenburg bei den Wohngebäuden einen Anteil von knapp 19 Prozent und bei den dazugehörigen Wohnungen von knapp 16 Prozent.

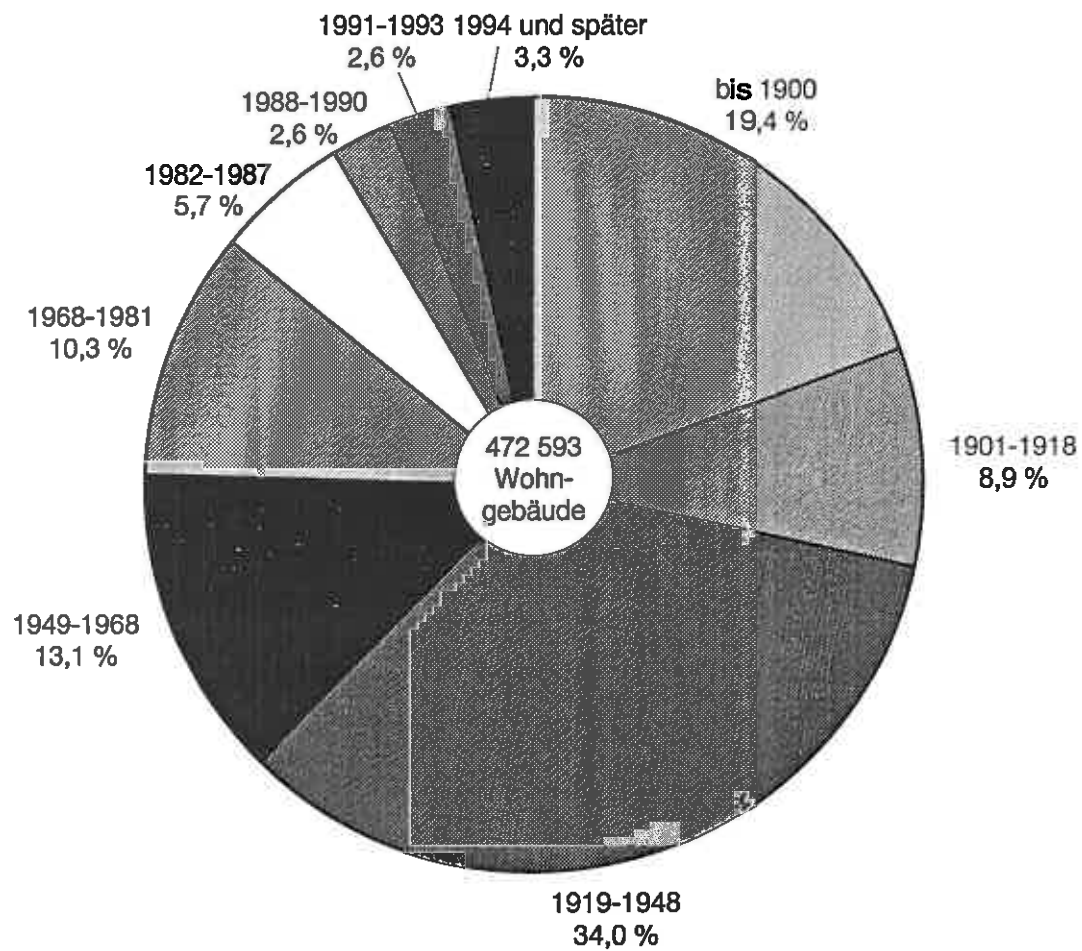
| Gebiet | Wohngebäude ¹⁾ | | darin enthaltene Wohnungen | |
|-------------------------|---------------------------|---------|----------------------------|---------|
| | Anzahl | Prozent | Anzahl | Prozent |
| Berlin-Ost | 95 244 | 3,8 | 643 671 | 9,3 |
| Brandenburg | 472 593 | 18,8 | 1 075 807 | 15,6 |
| Mecklenburg-Vorpommern | 294 559 | 11,7 | 755 683 | 11,0 |
| Sachsen | 692 853 | 27,5 | 2 135 049 | 31,0 |
| Sachsen-Anhalt | 502 572 | 19,9 | 1 215 904 | 17,6 |
| Thüringen | 462 118 | 18,3 | 1 071 445 | 15,5 |
| Zählungsgebiet zusammen | 2 519 939 | 100,0 | 6 897 559 | 100,0 |

Die Betrachtung der Wohngebäude nach dem Baualter ergibt, daß in Brandenburg etwa jedes fünfte Gebäude bis 1900 errichtet wurde, in den Jahren 1901 bis 1948 entstanden 43 Prozent der Gebäude und 6 Prozent nach 1990. Im dazwischenliegenden Zeitraum wurden knapp 32 Prozent der Gebäude gebaut, jedoch fast 50 Prozent der Wohnungen.

1) Ohne Wohnheime, ohne Wohngebäude nur mit 1 oder 2 Ferien-/Freizeitwohneinheit(en)

Ergebnisse der Gebäude- und Wohnungszählung 1995 im Land Brandenburg

Wohngebäude¹⁾ nach Baujahren



LDS Brandenburg 74/97

1) Ohne Wohnheime, ohne Wohngebäude nur mit 1 oder 2 Ferien-/Freizeitwohneinheit(en)

In 68 Prozent der Wohngebäude befand sich eine Wohnung, in 14 Prozent zwei Wohnungen, in 18 Prozent drei und mehr Wohnungen.

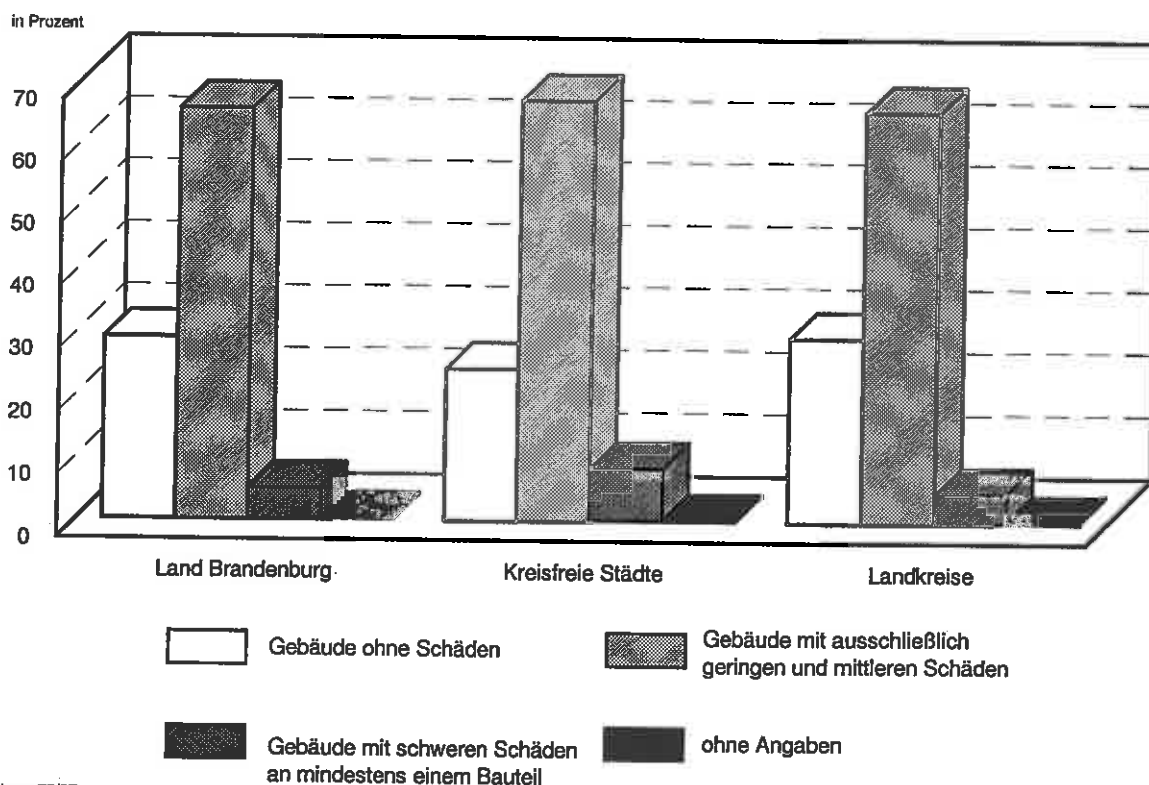
Der Anteil der Ein- und Zweifamilienhäuser an den Wohngebäuden des jeweiligen Landes war mit 82 Prozent im Land Brandenburg am höchsten, der Anteil der Mehrfamilienhäuser (53 Prozent) in Berlin-Ost.

Zum Zählungstichtag gab es im Land Brandenburg 44 909 Wohngebäude die in Montagebauweise (Plattenbauten und Fertigteilhäuser) errichtet wurden, das sind 9,5 Prozent des Gesamtbestandes an Wohngebäuden. Der Anteil in den Gemeinden ist sehr differenziert. Bei den kreisfreien Städten lag Cottbus mit 32 Prozent an der Spitze, Brandenburg an der Havel hatte einen Anteil von 12 Prozent. Absoluter Spitzenreiter war die Stadt Schwedt mit 67 Prozent. Fast zwei Drittel aller in Montagebauweise errichteten Wohngebäude entstanden in den Jahren 1969 bis 1987.

Nur knapp ein Drittel aller Wohngebäude befand sich in einem einwandfreien baulichen Zustand. Bei den anderen wurden geringe, mittlere und schwere Schäden festgestellt. An mindestens einem Bauteil hatten 5 Prozent der Gebäude schwere Schäden zu verzeichnen, die die Funktionstüchtigkeit des Gebäudes gefährden. Die meisten schweren Schäden wurden an den Dächern und Schornsteinen festgestellt. Von den kreisfreien Städten und Landkreisen hat die Stadt Brandenburg den größten Anteil an Gebäuden mit schweren Schäden (12 Prozent).

Ergebnisse der Gebäude- und Wohnungszählung 1995 im Land Brandenburg

Wohngebäude¹⁾ nach dem Bauzustand
- in Prozent -



LDS Brandenburg 75/97

1) Ohne Wohnheime, ohne Wohngebäude nur mit 1 oder 2 Ferien-/Freizeitwohneinheit(en)

Im Landesdurchschnitt befanden sich 2,3 Wohnungen in einem Wohngebäude. In den kreisfreien Städten waren es 5,2 und in den Landkreisen 2,0 Wohnungen.

Von den 1 075 807 Wohnungen in Wohngebäuden wurden 99,8 Prozent für Wohnzwecke, die restlichen 0,2 Prozent als Ferien- und Freizeitwohnungen genutzt.

Von den Wohnungen zu Wohnzwecken standen 59 873 Wohnungen (5,6 Prozent) leer, darunter befanden sich 9 581 Wohnungen in Wohngebäuden, die in Montagebauweise errichtet wurden. Fast drei Viertel der leerstehenden Wohnungen befanden sich in Gebäuden mit einem Baujahr vor 1949. Die Gründe für den Leerstand waren überwiegend bauliche Mängel sowie Umbau- und Modernisierungsmaßnahmen an den Gebäuden.

Für 1 000 Einwohner standen 423 Wohnungen in Wohngebäuden zur Verfügung, in den kreisfreien Städten mehr als in den Landkreisen. Zur VBWGZ 1981 gab es nur 376 Wohnungen je 1 000 Einwohner.

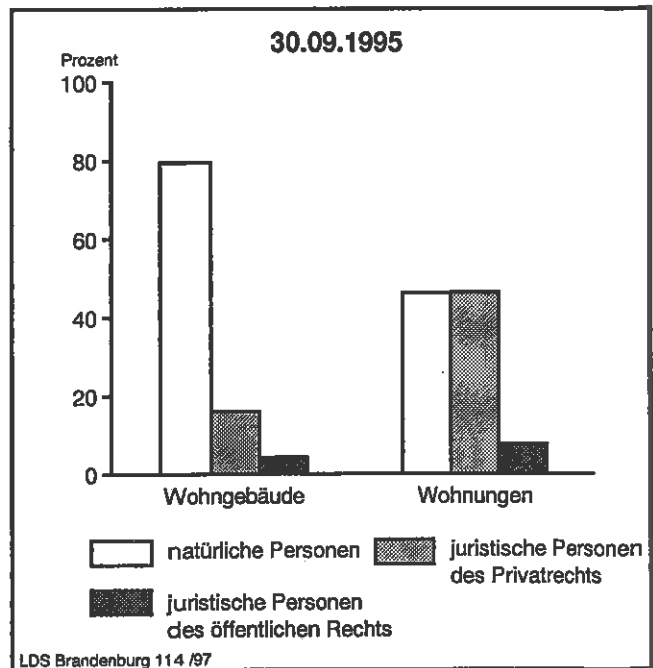
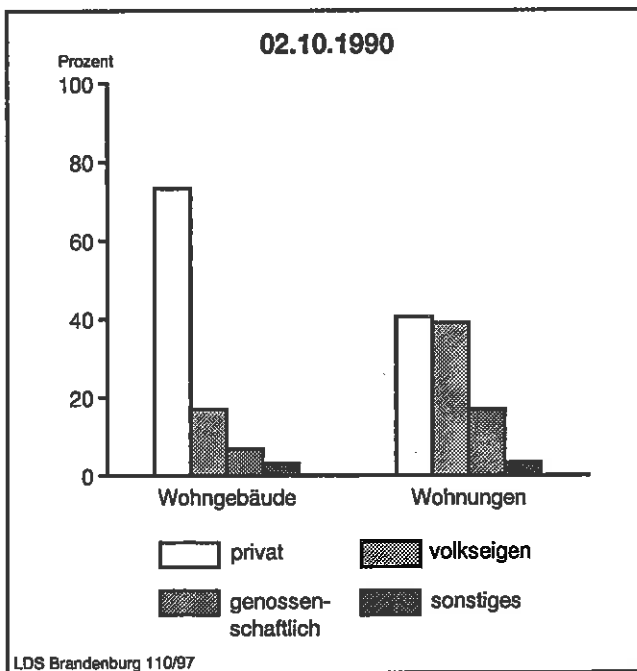
Über 90 Prozent der Wohnungen in Wohngebäuden befanden sich zum 30.09.1995 in privater Hand, das heißt, daß natürliche und juristische Personen des Privatrechts als Eigentümer auftraten.

Zu den natürlichen Personen zählen Einzelpersonen oder Ehepaare, Erben oder sonstige Personengemeinschaften und Gemeinschaften von Wohnungseigentümern. Als juristische Personen des Privatrechts gelten u. a. die kommunalen Wohnungsunternehmen und -genossenschaften, Treuhandliegenschaftsgesellschaften, Immobilienfonds und sonstige Unternehmen.

Knapp 8 Prozent der Wohnungen gehören juristischen Personen des öffentlichen Rechts (Bund, Land, Gemeinden, Kirchen).

Der Anteil der Eigentümergruppen bei den Wohngebäuden und den Wohnungen ist unterschiedlich. Während natürliche Personen knapp 80 Prozent der Gebäude besaßen, sind es nur 46 Prozent der Wohnungen. Ganz im Gegensatz dazu die juristischen Personen des Privatrechts. Ihnen gehörten 16 Prozent der Gebäude, aber 46 Prozent der Wohnungen. Der Grund liegt darin, daß natürliche Personen in der Mehrzahl Gebäude mit einer Wohnung besitzen und die juristischen Personen des Privatrechts mehrgeschossige Häuser mit mehreren Wohnungen.

Wohngebäude^{*)} und darin enthaltene Wohnungen^{**)} nach Eigentumsformen



*) Ohne Wohnheime, ohne Wohngebäude nur mit 1 oder 2 Ferien-/Freizeitwohneinheit(en)

**) Ohne Ferien-/Freizeitwohnungen

Die Veränderungen 1995 zu 1990 ergaben sich u. a. auch durch den Prozeß der Reprivatisierung, der zum Zählungstichtag noch nicht abgeschlossen war. Zum 30.09.1995 waren für 27 732 Wohngebäude, mit darin befindlichen 81 361 Wohnungen, die Anträge auf Rückübertragung noch nicht entschieden.

Ein Drittel der bewohnten Wohnungen in Wohngebäuden wurden vom Eigentümer selbst bewohnt und zwei Drittel wurden vermietet.

Die Größe einer Wohnung hat in den Jahren seit der letzten Zählung 1981 weiter zugenommen. Die durchschnittliche Größe lag bei 72,3 m² (1981: 64,9 m²) und bei 4,1 Räumen (1981: 3,8 Räume). In den kreisfreien Städten sowie in den Landkreisen Uckermark und Oberspreewald-Lausitz wurden diese Durchschnittswerte nicht erreicht.

Knapp zwei Drittel der Wohnungen lagen in Mehrfamilienhäusern, lediglich ein Drittel befand sich in kleineren Gebäuden mit nur einer bzw. zwei Wohnungen.

Je Einwohner stand durchschnittlich eine Wohnfläche von 30,6 m², darunter in den kreisfreien Städten von 28,9 m², zur Verfügung.

Von den gezählten Wohnungen in Wohngebäuden entsprachen 67 Prozent dem heute üblichen Ausstattungsstandard, d. h. sie verfügten über Bad oder Dusche und WC innerhalb der Wohnung und über eine Sammelheizung (Fern-, Block-, Etagen- oder Zentralheizung). Während die kreisfreien Städte insgesamt mit 73 Prozent über dem Landesdurchschnitt lagen, weist die Stadt Brandenburg in dieser Ausstattungskategorie nur 51,9 Prozent aus.

Von den Landkreisen insgesamt (65,9 Prozent) haben die Kreise Oder-Spree (73,7 Prozent) und Uckermark (71,9 Prozent), den höchsten, der Landkreis Elbe-Elster mit 60,9 Prozent den niedrigsten Anteil an Wohnungen mit moderner Ausstattung.

Im Land Brandenburg sind noch 3 Prozent der Wohnungen ohne Bad/Dusche und haben ein WC außerhalb der Wohnung. 16 497 (1,5 Prozent) Wohnungen hatten weder Bad noch Dusche und nur eine Trockentoilette. Fast jede zweite dieser Wohnungen wurde in den Jahren bis 1900 gebaut.

Zunehmend von Bedeutung ist die Abwasserentsorgung. Am 30.09.1995 waren über ein Drittel aller Wohngebäude, aber über zwei Drittel aller Wohnungen, an die öffentliche Kanalisation angeschlossen.

Landesweit verfügen fast 70 Prozent aller Wohnungen in Wohngebäuden über eine Sammelheizung, davon

| | |
|----------------|---------------|
| Fernheizung | 28,3 Prozent, |
| Blockheizung | 2,3 Prozent, |
| Zentralheizung | 32,5 Prozent, |
| Etagenheizung | 6,6 Prozent. |

Fast jede dritte Wohnung wurde noch mit Einzel- oder Mehrraumöfen beheizt. Dabei gibt es regional große Unterschiede. Während dies in der kreisfreien Stadt Cottbus 16 Prozent der Wohnungen betraf, waren es im Landkreis Märkisch-Oderland fast 37 Prozent und im Landkreis Barnim 35 Prozent. Die kreisfreie Stadt Brandenburg weist mit 46 Prozent den höchsten Anteil mit herkömmlicher Heizung aus. Gegenüber der Zählung 1981 wurde im Land Brandenburg der Anteil der Wohnungen mit Ofenheizung um über die Hälfte reduziert.

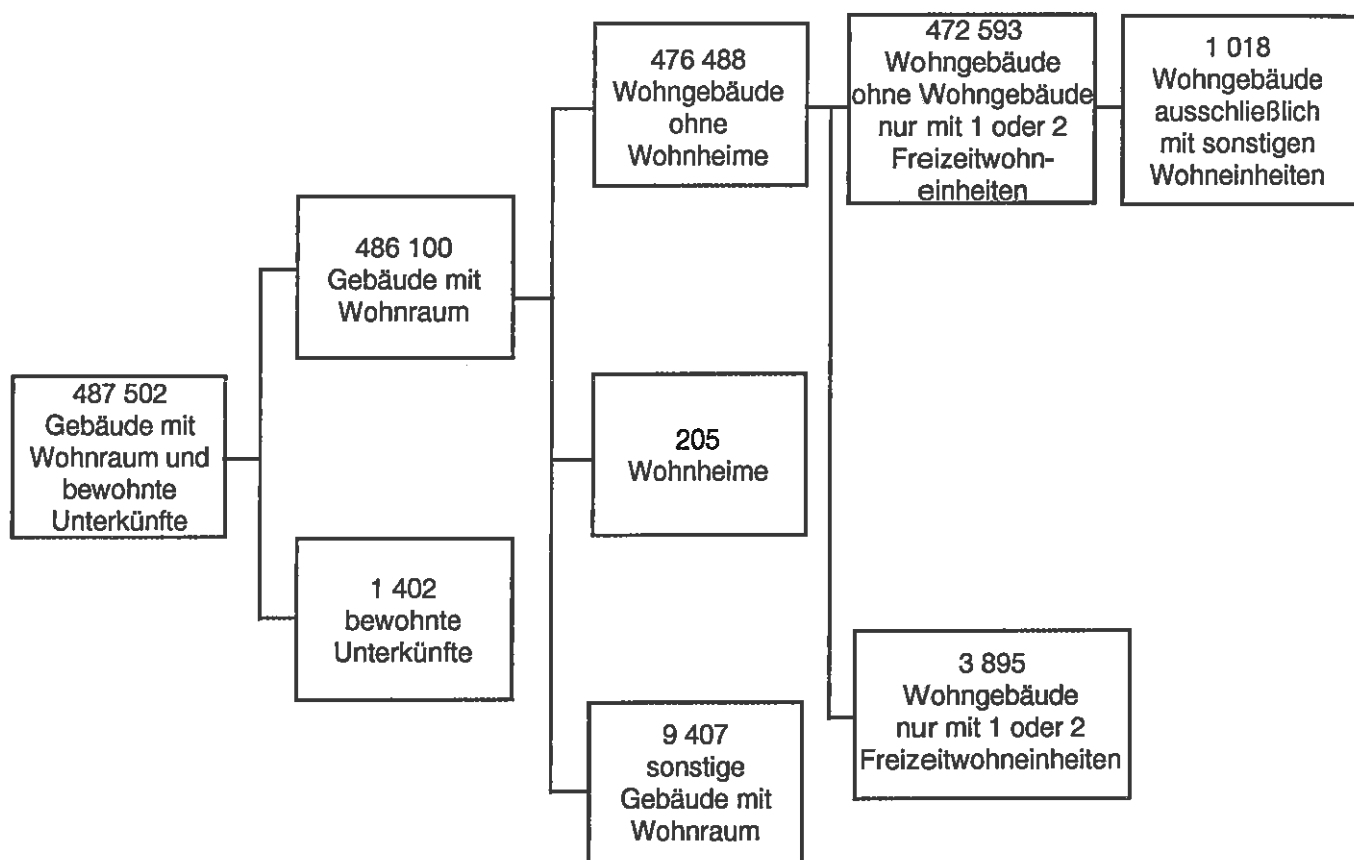
Als Hauptenergiearten wurden nach wie vor Kohle und Holz eingesetzt.

Gut ein Viertel aller Wohnungen wird mit Fernwärme beheizt, und annähernd hoch ist auch der Einsatz von Gas.

Zusätzlich zu den vorhandenen Energiearten werden 3 785 Wohnungen durch Sonnenenergie oder mit Hilfe einer Wärmepumpe beheizt, 450 Wohnungen verwenden Solarenergie und Wärmepumpen.

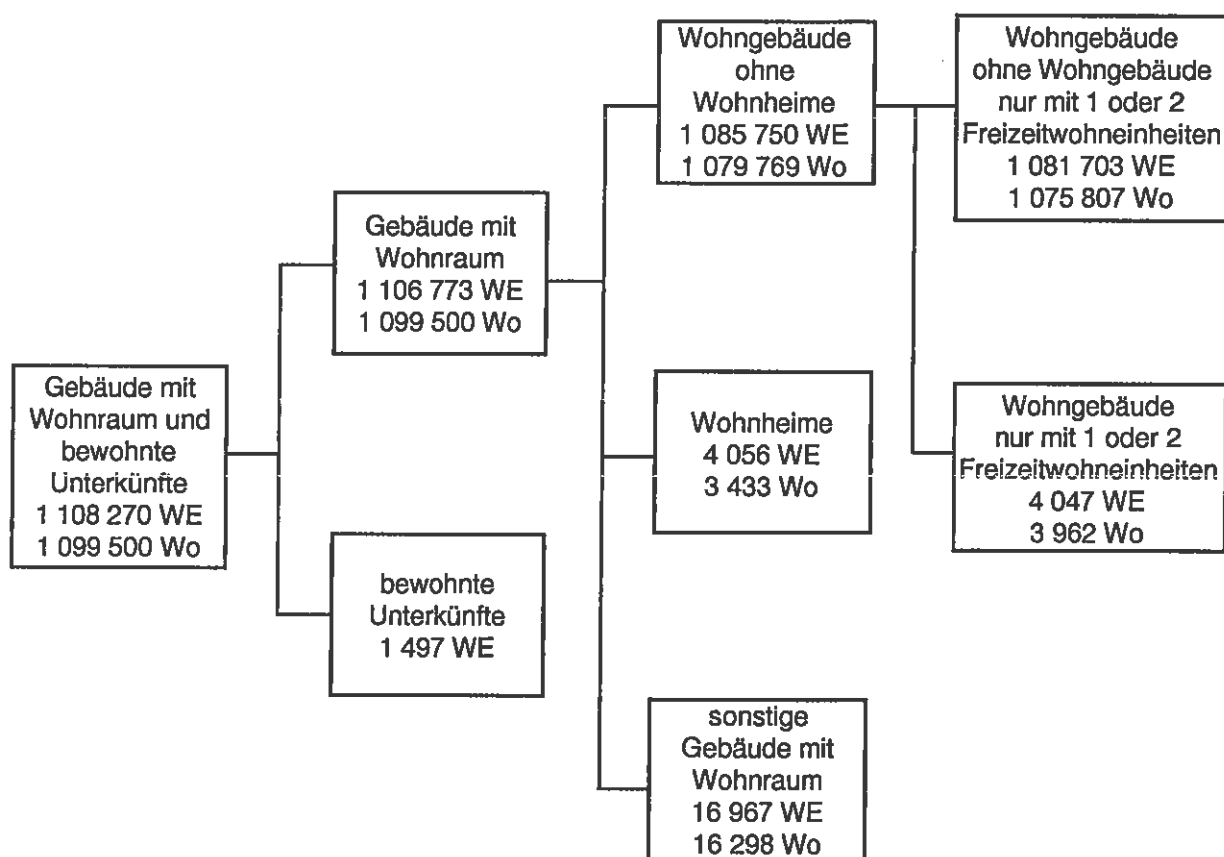
Ergebnisse der Gebäude- und Wohnungszählung 1995 im Land Brandenburg

1. Gebäudestruktur



Ergebnisse der Gebäude- und Wohnungszählung 1995 im Land Brandenburg

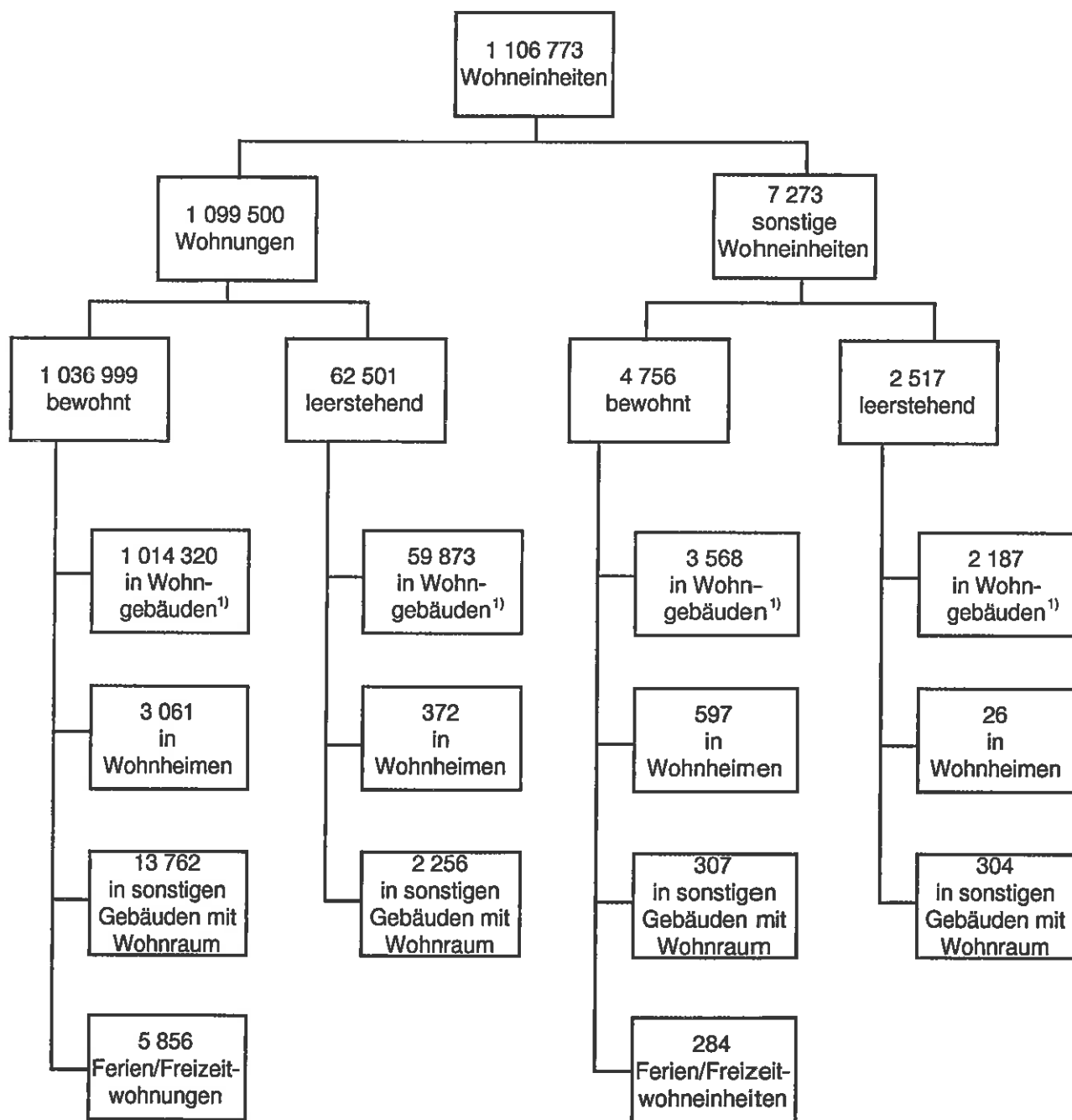
2. Wohneinheiten (WE) und Wohnungen (Wo) *) in Gebäuden und bewohnten Unterkünften



*) Einschließlich Ferien-/Freizeitwohneinheiten

Ergebnisse der Gebäude- und Wohnungszählung 1995 im Land Brandenburg

3. Bewohnte und leerstehende Wohneinheiten^{*)} in Gebäuden nach Art der Nutzung

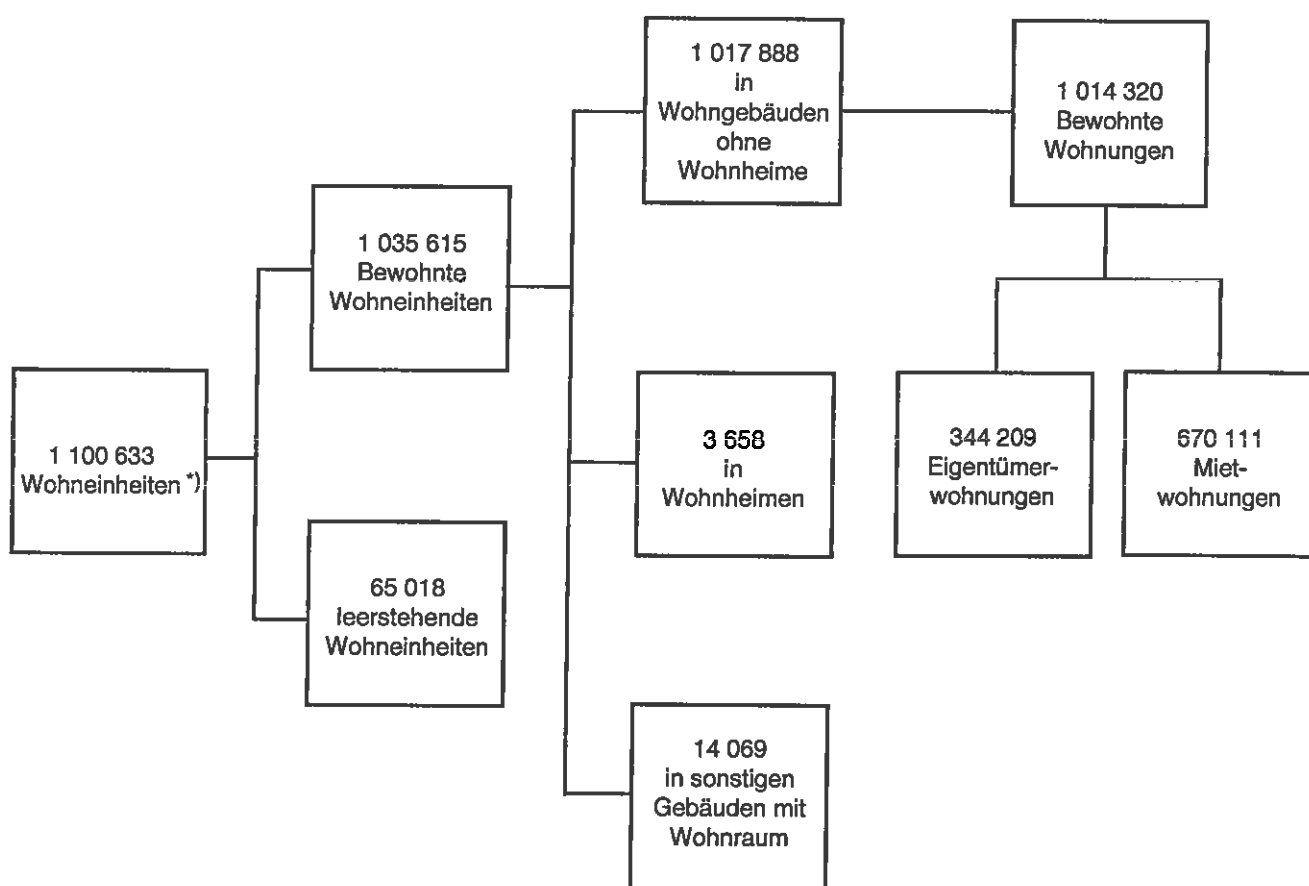


^{*)} Einschließlich Ferien-/Freizeitwohneinheiten

¹⁾ Ohne Wohnheime, ohne Ferien-/Freizeitwohneinheiten

Ergebnisse der Gebäude- und Wohnungszählung 1995 im Land Brandenburg

4. Bewohnte Wohneinheiten *) in Gebäuden nach Art der Nutzung



*) Ohne Ferien-/Freizeitwohneinheiten

Gebäude- und Wohnungszählung 1995

Berechnungskennziffern zu Wohngebäuden^{*)} und Wohnungen^{**)}

| Lfd. Nr. | Verwaltungsbezirk | Wohn- gebäude | Woh- nungen in Wohn- gebäuden | Woh- nungen je Wohn- gebäude | Woh- nungen je 1000 Einwohner | Wohn- gebäude je km ² Fläche | Wohn- fläche je Einwohner in m ² | Wohn- fläche je Wohnung in m ² | Räume je Wohnung |
|----------|---------------------------------|------------------|--|---------------------------------------|--|--|--|--|------------------------|
| | Kreisfreie Städte | | | | | | | | |
| 1 | Brandenburg an der Havel | 9 981 | 41 286 | 4,1 | 477,2 | 48 | 29,13 | 61,04 | 3,6 |
| 2 | Cottbus | 10 512 | 56 575 | 5,4 | 456,3 | 70 | 28,66 | 62,81 | 3,8 |
| 3 | Frankfurt (Oder) | 6 489 | 37 866 | 5,8 | 466,0 | 44 | 28,28 | 60,69 | 3,6 |
| 4 | Potsdam | 11 589 | 62 934 | 5,4 | 457,8 | 106 | 29,45 | 64,34 | 3,7 |
| | Landkreise | | | | | | | | |
| 5 | Landkreis Barnim | 30 484 | 64 233 | 2,1 | 424,7 | 20 | 30,98 | 72,94 | 4,1 |
| 6 | Landkreis Dahme-Spreewald | 32 315 | 57 005 | 1,8 | 395,4 | 14 | 30,74 | 77,75 | 4,2 |
| 7 | Landkreis Elbe-Elster | 31 110 | 56 432 | 1,8 | 411,3 | 16 | 31,93 | 77,63 | 4,4 |
| 8 | Landkreis Havelland | 28 855 | 56 774 | 2,0 | 434,8 | 17 | 31,53 | 72,51 | 4,0 |
| 9 | Landkreis Märkisch-Oderland | 38 334 | 70 611 | 1,8 | 410,4 | 18 | 31,45 | 76,62 | 4,3 |
| 10 | Landkreis Oberhavel | 36 709 | 70 489 | 1,9 | 415,1 | 20 | 30,76 | 74,09 | 4,1 |
| 11 | Landkreis Oberspreewald-Lausitz | 26 286 | 68 072 | 2,6 | 432,2 | 22 | 29,75 | 68,83 | 4,0 |
| 12 | Landkreis Oder-Spree | 34 383 | 78 202 | 2,3 | 411,8 | 15 | 29,82 | 72,42 | 4,1 |
| 13 | Landkreis Ostprignitz-Ruppin | 23 702 | 46 312 | 2,0 | 396,2 | 9 | 30,35 | 76,59 | 4,2 |
| 14 | Landkreis Potsdam-Mittelmark | 43 087 | 68 900 | 1,6 | 386,0 | 16 | 31,71 | 82,16 | 4,4 |
| 15 | Landkreis Prignitz | 22 355 | 44 312 | 2,0 | 435,6 | 11 | 32,78 | 75,27 | 4,2 |
| 16 | Landkreis Spree-Neiße | 28 683 | 64 955 | 2,3 | 425,0 | 17 | 30,95 | 72,82 | 4,2 |
| 17 | Landkreis Teltow-Fläming | 31 219 | 61 370 | 2,0 | 415,3 | 15 | 31,35 | 75,48 | 4,2 |
| 18 | Landkreis Uckermark | 26 500 | 67 865 | 2,6 | 421,4 | 9 | 29,66 | 70,39 | 4,0 |
| 19 | Land Brandenburg | 472 593 | 1 074 193 | 2,3 | 422,8 | 16 | 30,59 | 72,33 | 4,1 |
| 20 | Kreisfreie Städte zusammen | 38 571 | 198 661 | 5,2 | 462,8 | 63 | 28,94 | 62,52 | 3,7 |
| 21 | Landkreise zusammen | 434 022 | 875 532 | 2,0 | 414,7 | 15 | 30,92 | 74,55 | 4,2 |

*) Ohne Wohnheime, ohne Wohngebäude nur mit 1 oder 2 Ferien-/ Freizeitwohneinheit(en)

**) Ohne Ferien- und Freizeitwohnungen

Gebäude- und Wohnungszählung 1995

1. Gebäude mit Wohnraum nach Gebäudeart und bewohnte Unterkünfte

| Lfd. Nr. | Verwaltungsbezirk | Gebäude mit Wohn- raum und bewohnte Unter- künfte insgesamt | darunter Gebäude mit Wohnraum | | Wohngebäude ¹⁾ | | davon | | | be- wohnte Unter- künfte |
|---------------------|-----------------------------|---|----------------------------------|------------------------------|---------------------------|------------------------------|----------------|--|--|-----------------------------------|
| | | | zu- sammen | darunter leer- stehend | zu- sammen | darunter leer- stehend | Wohn- heime | Wohn- gebäude nur mit 1 oder 2 Freizeit- wohn- einheiten | sonstige Gebäude mit Wohnraum | |
| | | | | | | | | | | |
| | | | | | | | | | | |
| Kreisfreie Städte | | | | | | | | | | |
| 1 | Brandenburg an der Havel | 10 207 | 10 196 | 385 | 9 981 | 362 | 3 | 27 | 185 | 11 |
| 2 | Cottbus | 10 845 | 10 829 | 333 | 10 512 | 299 | 26 | 25 | 266 | 16 |
| 3 | Frankfurt (Oder) | 6 613 | 6 606 | 248 | 6 489 | 233 | 3 | 9 | 105 | 7 |
| 4 | Potsdam | 12 257 | 12 228 | 500 | 11 589 | 447 | 67 | 25 | 547 | 29 |
| Landkreise | | | | | | | | | | |
| 5 | Landkreis Barnim | 31 389 | 31 271 | 1 208 | 30 484 | 1 168 | 1 | 288 | 498 | 118 |
| Amtsfreie Gemeinden | | | | | | | | | | |
| 6 | Bernau, Stadt | 2 724 | 2 707 | 150 | 2 637 | 146 | - | 25 | 45 | 17 |
| 7 | Eberswalde, Stadt | 5 813 | 5 806 | 370 | 5 698 | 361 | 1 | 7 | 100 | 7 |
| Ämter | | | | | | | | | | |
| 8 | Ahrensfelde/Blumberg | 1 714 | 1 707 | 24 | 1 671 | 24 | - | 7 | 29 | 7 |
| 9 | Barnim Nord | 1 790 | 1 787 | 34 | 1 761 | 32 | - | 4 | 22 | 3 |
| 10 | Biesenthal-Barnim | 1 899 | 1 889 | 66 | 1 834 | 65 | - | 33 | 22 | 10 |
| 11 | Britz-Chorin | 1 680 | 1 678 | 56 | 1 631 | 51 | - | 17 | 30 | 2 |
| 12 | Groß Schönebeck/Schorfheide | 1 474 | 1 466 | 29 | 1 404 | 25 | - | 29 | 33 | 8 |
| 13 | Joachimsthal/Schorfheide | 1 568 | 1 566 | 38 | 1 514 | 37 | - | 19 | 33 | 2 |
| 14 | Oderberg | 1 750 | 1 749 | 71 | 1 703 | 67 | - | 9 | 37 | 1 |
| 15 | Panketal | 5 489 | 5 452 | 127 | 5 330 | 123 | - | 53 | 69 | 37 |
| 16 | Wandlitz | 3 898 | 3 877 | 113 | 3 744 | 108 | - | 83 | 50 | 21 |
| 17 | Werneuchen | 1 590 | 1 587 | 130 | 1 557 | 129 | - | 2 | 28 | 3 |
| 18 | Landkreis Dahme-Spreewald | 33 471 | 33 290 | 715 | 32 315 | 674 | 3 | 398 | 574 | 181 |
| Amtsfreie Gemeinden | | | | | | | | | | |
| 19 | Bestensee | 869 | 862 | 15 | 846 | 14 | 1 | 11 | 4 | 7 |
| 20 | Eichwalde | 1 370 | 1 362 | 22 | 1 339 | 21 | - | 8 | 15 | 8 |
| 21 | Königs Wusterhausen, Stadt | 1 948 | 1 945 | 30 | 1 903 | 27 | - | 11 | 31 | 3 |
| 22 | Lübben/Spreewald, Stadt | 2 423 | 2 416 | 27 | 2 327 | 23 | - | 15 | 74 | 7 |
| 23 | Schulzendorf | 2 099 | 2 085 | 26 | 2 062 | 26 | - | 13 | 10 | 14 |
| 24 | Wildau | 1 205 | 1 199 | 18 | 1 174 | 16 | - | 11 | 14 | 6 |
| 25 | Zeuthen | 2 250 | 2 233 | 33 | 2 170 | 33 | 1 | 41 | 21 | 17 |
| Ämter | | | | | | | | | | |
| 26 | Friedersdorf | 1 822 | 1 799 | 22 | 1 752 | 22 | 1 | 15 | 31 | 23 |
| 27 | Golßener Land | 1 198 | 1 196 | 24 | 1 149 | 23 | - | 11 | 36 | 2 |
| 28 | Heideblick | 1 261 | 1 257 | 36 | 1 227 | 35 | - | 12 | 18 | 4 |
| 29 | Lieberose | 1 247 | 1 246 | 47 | 1 190 | 41 | - | 25 | 31 | 1 |
| 30 | Luckau | 2 681 | 2 681 | 62 | 2 609 | 58 | - | 14 | 58 | - |
| 31 | Märkische Heide | 1 398 | 1 392 | 26 | 1 344 | 25 | - | 23 | 25 | 6 |
| 32 | Mittenwalde | 1 595 | 1 583 | 44 | 1 546 | 40 | - | 7 | 30 | 12 |
| 33 | Schenkenländchen | 2 315 | 2 300 | 84 | 2 172 | 81 | - | 79 | 49 | 15 |
| 34 | Schönefeld | 1 614 | 1 612 | 68 | 1 583 | 67 | - | 4 | 25 | 2 |
| 35 | Oberspreewald | 1 356 | 1 352 | 31 | 1 300 | 28 | - | 17 | 35 | 4 |
| 36 | Unteres Dahmeland | 3 306 | 3 261 | 65 | 3 152 | 62 | - | 61 | 48 | 45 |
| 37 | Unterspreewald | 1 514 | 1 509 | 35 | 1 470 | 32 | - | 20 | 19 | 5 |

1) Ohne Wohnheime, ohne Wohngebäude nur mit 1 oder 2 Ferien-/ Freizeitwohneinheit(en)

Gebäude- und Wohnungszählung 1995

Noch: 1. Gebäude mit Wohnraum nach Gebäudeart und bewohnte Unterkünfte

| Lfd. Nr. | Verwaltungsbezirk | Gebäude mit Wohn- raum und bewohnte Unter- künfte insgesamt | darunter Gebäude mit Wohnraum | | davon | | | | | be- wohnte Unter- künfte |
|-------------|-------------------------------|---|----------------------------------|----------|---------------------------|----------|----------------|--|--|-----------------------------------|
| | | | | | Wohngebäude ¹⁾ | | Wohn- heime | Wohn- gebäude nur mit 1 oder 2 Freizeit- wohn- einheiten | sonstige Gebäude mit Wohnraum | |
| | | | zu- sammen | darunter | zu- sammen | darunter | | | | |
| | | | | | | | | | | |
| 38 | Landkreis Elbe-Elster | 32 075 | 32 029 | 1 211 | 31 110 | 1 107 | 6 | 133 | 780 | 46 |
| | Amtsfreie Gemeinden | | | | | | | | | |
| 39 | Bad Liebenwerda, Stadt | 2 822 | 2 817 | 75 | 2 736 | 67 | - | 8 | 73 | 5 |
| 40 | Elsterwerda, Stadt | 2 101 | 2 097 | 58 | 2 031 | 51 | - | 7 | 59 | 4 |
| 41 | Finsterwalde, Stadt | 3 411 | 3 396 | 140 | 3 275 | 128 | - | 13 | 108 | 15 |
| | Ämter | | | | | | | | | |
| 42 | Doberlug-Kirchhain und Umland | 2 658 | 2 654 | 93 | 2 569 | 81 | 2 | 9 | 74 | 4 |
| 43 | Elsterland | 1 699 | 1 699 | 98 | 1 664 | 92 | - | 9 | 26 | - |
| 44 | Falkenberg-Debigau | 2 802 | 2 801 | 132 | 2 733 | 122 | 1 | 9 | 58 | 1 |
| 45 | Herzberg (Elster) | 2 601 | 2 598 | 106 | 2 526 | 102 | 1 | 10 | 61 | 3 |
| 46 | Kleine Elster (Niederlausitz) | 1 946 | 1 944 | 67 | 1 889 | 66 | - | 11 | 44 | 2 |
| 47 | Mühlberg/Elbe | 1 384 | 1 384 | 59 | 1 334 | 55 | - | 3 | 47 | - |
| 48 | Plessa | 2 258 | 2 256 | 71 | 2 207 | 66 | - | 7 | 42 | 2 |
| 49 | Röderland | 1 307 | 1 305 | 22 | 1 270 | 16 | - | 4 | 31 | 2 |
| 50 | Schlieben | 1 899 | 1 893 | 73 | 1 847 | 67 | - | 11 | 35 | 6 |
| 51 | Schönnewalde | 1 258 | 1 258 | 76 | 1 213 | 69 | 2 | 14 | 29 | - |
| 52 | Schradenland | 1 477 | 1 475 | 31 | 1 442 | 29 | - | 4 | 29 | 2 |
| 53 | Sonnenwalde | 1 283 | 1 283 | 70 | 1 234 | 63 | - | 10 | 39 | - |
| 54 | Wahrenbrück | 1 169 | 1 169 | 40 | 1 140 | 33 | - | 4 | 25 | - |
| 55 | Landkreis Havelland | 29 678 | 29 482 | 1 227 | 28 855 | 1 190 | 9 | 233 | 385 | 196 |
| | Amtsfreie Gemeinden | | | | | | | | | |
| 56 | Dallgow-Döberitz | 1 106 | 1 102 | 177 | 1 083 | 177 | - | 6 | 13 | 4 |
| 57 | Falkensee, Stadt | 6 540 | 6 496 | 259 | 6 398 | 255 | - | 44 | 54 | 44 |
| 58 | Nauen, Stadt | 1 683 | 1 681 | 65 | 1 632 | 60 | 1 | 2 | 46 | 2 |
| | Ämter | | | | | | | | | |
| 59 | Brieselang | 1 652 | 1 628 | 43 | 1 587 | 39 | - | 24 | 17 | 24 |
| 60 | Friesack | 1 849 | 1 846 | 98 | 1 800 | 90 | 2 | 7 | 37 | 3 |
| 61 | Ketzin | 1 339 | 1 339 | 22 | 1 282 | 22 | 1 | 29 | 27 | - |
| 62 | Milow | 1 436 | 1 435 | 62 | 1 394 | 60 | - | 12 | 29 | 1 |
| 63 | Nauen-Land | 1 873 | 1 871 | 53 | 1 837 | 51 | - | 7 | 27 | 2 |
| 64 | Nennhausen | 1 430 | 1 426 | 69 | 1 398 | 69 | - | 8 | 20 | 4 |
| 65 | Premnitz | 1 827 | 1 827 | 29 | 1 810 | 27 | 1 | 4 | 12 | - |
| 66 | Rathenow | 4 433 | 4 417 | 183 | 4 334 | 177 | 4 | 17 | 62 | 16 |
| 67 | Rhinow | 1 655 | 1 655 | 78 | 1 607 | 75 | - | 30 | 18 | - |
| 68 | Schönwalde-Glien | 1 623 | 1 538 | 59 | 1 489 | 58 | - | 40 | 9 | 85 |
| 69 | Wustermark | 1 232 | 1 221 | 30 | 1 204 | 30 | - | 3 | 14 | 11 |

1) Ohne Wohnheime, ohne Wohngebäude nur mit 1 oder 2 Ferien-/ Freizeitwohneinheit(en)

Gebäude- und Wohnungszählung 1995

Noch: 1. Gebäude mit Wohnraum nach Gebäudeart und bewohnte Unterkünfte

| Lfd. Nr. | Verwaltungsbezirk | Gebäude mit Wohn- raum und bewohnte Unter- künfte insgesamt | darunter Gebäude mit Wohnraum | | davon | | | | | be- wohnte Unter- künfte |
|-------------|-----------------------------|---|----------------------------------|------------------------------|---------------------------|------------------------------|----------------|--|--|-----------------------------------|
| | | | zu- sammen | darunter leer- stehend | Wohngebäude ¹⁾ | | Wohn- heime | Wohn- gebäude nur mit 1 oder 2 Freizeit- wohn- einheiten | sonstige Gebäude mit Wohnraum | |
| | | | | | zu- sammen | darunter leer- stehend | | | | |
| 70 | Landkreis Märkisch-Oderland | 39 568 | 39 460 | 1 584 | 38 334 | 1 513 | 3 | 466 | 657 | 108 |
| | Amtsfreie Gemeinden | | | | | | | | | |
| 71 | Fredersdorf-Vogelsdorf | 2 446 | 2 437 | 77 | 2 386 | 73 | - | 25 | 26 | 9 |
| 72 | Neuenhagen bei Berlin | 3 688 | 3 663 | 108 | 3 590 | 100 | - | 27 | 46 | 25 |
| 73 | Petershagen/Eggersdorf | 3 089 | 3 074 | 75 | 2 997 | 72 | - | 51 | 26 | 15 |
| 74 | Seelow, Stadt | 833 | 833 | 33 | 800 | 30 | - | 3 | 30 | - |
| 75 | Strausberg, Stadt | 2 824 | 2 819 | 91 | 2 758 | 87 | - | 7 | 54 | 5 |
| | Ämter | | | | | | | | | |
| 76 | Altlandsberg | 1 395 | 1 390 | 53 | 1 350 | 52 | 1 | 10 | 29 | 5 |
| 77 | Bad Freienwalde-Insel | 2 653 | 2 652 | 97 | 2 588 | 93 | 1 | 12 | 51 | 1 |
| 78 | Falkenberg-Höhe | 1 397 | 1 396 | 74 | 1 322 | 71 | - | 31 | 43 | 1 |
| 79 | Golzow | 2 096 | 2 094 | 153 | 2 020 | 146 | - | 47 | 27 | 2 |
| 80 | Hoppegarten | 2 086 | 2 073 | 68 | 2 036 | 65 | - | 16 | 21 | 13 |
| 81 | Lebus | 1 650 | 1 649 | 54 | 1 615 | 52 | - | 18 | 16 | 1 |
| 82 | Letschin | 1 658 | 1 657 | 117 | 1 592 | 111 | - | 35 | 30 | 1 |
| 83 | Märkische Schweiz | 2 129 | 2 118 | 72 | 2 046 | 68 | - | 26 | 46 | 11 |
| 84 | Müncheberg | 1 630 | 1 628 | 48 | 1 590 | 46 | 1 | 15 | 22 | 2 |
| 85 | Neuhardenberg | 1 372 | 1 372 | 54 | 1 341 | 53 | - | 15 | 16 | - |
| 86 | Rüdersdorf | 2 701 | 2 694 | 85 | 2 629 | 79 | - | 9 | 56 | 7 |
| 87 | Seelow-Land | 1 834 | 1 832 | 110 | 1 758 | 109 | - | 50 | 24 | 2 |
| 88 | Wriezen | 1 486 | 1 482 | 56 | 1 432 | 56 | - | 9 | 41 | 4 |
| 89 | Barnim-Oderbruch | 2 601 | 2 597 | 159 | 2 484 | 150 | - | 60 | 53 | 4 |
| 90 | Landkreis Oberhavel | 37 560 | 37 461 | 751 | 36 709 | 717 | 4 | 269 | 479 | 99 |
| | Amtsfreie Gemeinden | | | | | | | | | |
| 91 | Birkenwerder | 1 597 | 1 592 | 29 | 1 574 | 29 | - | 3 | 15 | 5 |
| 92 | Glienicke/Nordbahn | 1 513 | 1 500 | 26 | 1 485 | 26 | - | 7 | 8 | 13 |
| 93 | Hennigsdorf, Stadt | 2 508 | 2 505 | 17 | 2 486 | 16 | - | 1 | 18 | 3 |
| 94 | Hohen Neuendorf | 4 222 | 4 207 | 83 | 4 126 | 81 | - | 30 | 51 | 15 |
| 95 | Leegebruch | 1 561 | 1 561 | 12 | 1 550 | 12 | - | 5 | 6 | - |
| 96 | Oranienburg, Stadt | 4 531 | 4 521 | 48 | 4 438 | 43 | - | 24 | 59 | 10 |
| 97 | Velten, Stadt | 1 626 | 1 626 | 48 | 1 590 | 46 | - | 6 | 30 | - |
| | Ämter | | | | | | | | | |
| 98 | Fürstenberg | 1 830 | 1 823 | 91 | 1 781 | 88 | 1 | 11 | 30 | 7 |
| 99 | Gransee und Gemeinden | 2 584 | 2 579 | 66 | 2 472 | 58 | - | 44 | 63 | 5 |
| 100 | Kremmen | 1 648 | 1 643 | 34 | 1 601 | 31 | - | 9 | 33 | 5 |
| 101 | Liebenwalde | 1 064 | 1 063 | 33 | 1 036 | 32 | - | 12 | 15 | 1 |
| 102 | Löwenberg | 1 966 | 1 964 | 46 | 1 908 | 46 | 2 | 28 | 26 | 2 |
| 103 | Oberkrämer | 1 856 | 1 853 | 48 | 1 825 | 45 | - | 8 | 20 | 3 |
| 104 | Oranienburg-Land | 3 378 | 3 368 | 57 | 3 297 | 57 | 1 | 42 | 28 | 10 |
| 105 | Schildow | 2 335 | 2 316 | 48 | 2 283 | 46 | - | 12 | 21 | 19 |
| 106 | Zehdenick und Gemeinden | 3 341 | 3 340 | 65 | 3 257 | 61 | - | 27 | 56 | 1 |

1) Ohne Wohnheime, ohne Wohngebäude nur mit 1 oder 2 Ferien-/ Freizeitwohneinheit(en)

Gebäude- und Wohnungszählung 1995

Noch: 1. Gebäude mit Wohnraum nach Gebäudeart und bewohnte Unterkünfte

| Lfd. Nr. | Verwaltungsbezirk | Gebäude mit Wohn- raum und bewohnte Unter- künfte insgesamt | darunter Gebäude mit Wohnraum | | davon | | | | | be- wohnte Unter- künfte |
|-------------|---------------------------------|---|----------------------------------|------------------------------|---------------------------|------------------------------|----------------|--|--|-----------------------------------|
| | | | zu- sam- men | darunter leer- stehend | Wohngebäude ¹⁾ | | Wohn- heime | Wohn- gebäude nur mit 1 oder 2 Freizeit- wohn- einheiten | sonstige Gebäude mit Wohnraum | |
| | | | | | zu- sam- men | darunter leer- stehend | | | | |
| | | | | | | | | | | |
| 107 | Landkreis Oberspreewald-Lausitz | 26 936 | 26 911 | 1 078 | 26 286 | 992 | 29 | 87 | 509 | 25 |
| | Amtsfreie Gemeinden | | | | | | | | | |
| 108 | Lauchhammer, Stadt | 4 756 | 4 752 | 231 | 4 682 | 227 | 1 | 10 | 59 | 4 |
| 109 | Schwarzheide/N.L., Stadt | 1 581 | 1 579 | 96 | 1 554 | 93 | 7 | 3 | 15 | 2 |
| 110 | Senftenberg, Stadt | 2 440 | 2 439 | 71 | 2 364 | 69 | 1 | 2 | 72 | 1 |
| | Ämter | | | | | | | | | |
| 111 | Altdöbern | 1 754 | 1 753 | 74 | 1 709 | 69 | - | 10 | 34 | 1 |
| 112 | Am Senftenberger See | 1 517 | 1 514 | 52 | 1 485 | 47 | - | 10 | 19 | 3 |
| 113 | Calau | 2 087 | 2 085 | 68 | 2 008 | 55 | - | 13 | 64 | 2 |
| 114 | Großräschen | 2 453 | 2 451 | 116 | 2 391 | 106 | 12 | 6 | 42 | 2 |
| 115 | Lübbenau | 2 525 | 2 523 | 59 | 2 437 | 45 | 7 | 15 | 64 | 2 |
| 116 | Ortrand | 1 823 | 1 822 | 40 | 1 786 | 36 | 1 | - | 35 | 1 |
| 117 | Ruhland | 2 285 | 2 282 | 85 | 2 243 | 74 | - | 3 | 36 | 3 |
| 118 | Schipkau | 1 867 | 1 865 | 116 | 1 828 | 108 | - | 1 | 36 | 2 |
| 119 | Vetschau | 1 848 | 1 846 | 70 | 1 799 | 63 | - | 14 | 33 | 2 |
| 120 | Landkreis Oder-Spree | 35 496 | 35 370 | 937 | 34 383 | 852 | - | 334 | 653 | 126 |
| | Amtsfreie Gemeinden | | | | | | | | | |
| 121 | Beeskow, Stadt | 1 688 | 1 683 | 61 | 1 608 | 54 | - | 9 | 66 | 5 |
| 122 | Eisenhüttenstadt, Stadt | 3 498 | 3 493 | 59 | 3 452 | 52 | - | 3 | 38 | 5 |
| 123 | Erkner | 1 571 | 1 568 | 31 | 1 524 | 26 | - | 19 | 25 | 3 |
| 124 | Fürstenwalde/Spree, Stadt | 4 786 | 4 775 | 165 | 4 670 | 148 | - | 16 | 89 | 11 |
| 125 | Schöneiche b. Berlin | 2 725 | 2 708 | 56 | 2 655 | 55 | - | 31 | 22 | 17 |
| 126 | Woltersdorf | 1 502 | 1 491 | 26 | 1 426 | 23 | - | 32 | 33 | 11 |
| | Ämter | | | | | | | | | |
| 127 | Brieskow-Finkenheerd | 2 096 | 2 091 | 45 | 2 050 | 39 | - | 13 | 28 | 5 |
| 128 | Friedland/Niederlausitz | 1 038 | 1 030 | 39 | 962 | 36 | - | 40 | 28 | 8 |
| 129 | Gliencke/Rietz-Neuendorf | 1 320 | 1 319 | 33 | 1 290 | 30 | - | 9 | 20 | 1 |
| 130 | Grünheide (Mark) | 1 592 | 1 576 | 45 | 1 516 | 40 | - | 22 | 38 | 16 |
| 131 | Neuzelle | 1 753 | 1 750 | 50 | 1 709 | 45 | - | 11 | 30 | 3 |
| 132 | Odervorland | 1 443 | 1 432 | 43 | 1 404 | 39 | - | 8 | 20 | 11 |
| 133 | Scharmützelsee | 2 023 | 2 014 | 74 | 1 913 | 67 | - | 39 | 62 | 9 |
| 134 | Schlaubetal | 2 002 | 1 995 | 45 | 1 950 | 43 | - | 12 | 33 | 7 |
| 135 | Spreehagen | 1 938 | 1 935 | 32 | 1 893 | 31 | - | 15 | 27 | 3 |
| 136 | Steinhöfel/Heinersdorf | 1 208 | 1 208 | 41 | 1 189 | 40 | - | 3 | 16 | - |
| 137 | Storkow/Mark | 2 102 | 2 097 | 58 | 2 017 | 53 | - | 39 | 41 | 5 |
| 138 | Tauche | 1 211 | 1 205 | 34 | 1 155 | 31 | - | 13 | 37 | 6 |

1) Ohne Wohnheime, ohne Wohngebäude nur mit 1 oder 2 Ferien-/ Freizeitwohneinheit(en)

Gebäude- und Wohnungszählung 1995

Noch: 1. Gebäude mit Wohnraum nach Gebäudeart und bewohnte Unterkünfte

| Lfd. Nr. | Verwaltungsbezirk | Gebäude mit Wohn- raum und bewohnte Unter- künfte insgesamt | darunter Gebäude mit Wohnraum | | davon | | | | | be- wohnte Unter- künfte |
|-------------|------------------------------|---|----------------------------------|------------------------------|---------------------------|------------------------------|----------------|--|--|-----------------------------------|
| | | | zu- sammen | darunter leer- stehend | Wohngebäude ¹⁾ | | Wohn- heime | Wohn- gebäude nur mit 1 oder 2 Freizeit- wohn- einheiten | sonstige Gebäude mit Wohnraum | |
| | | | | | zu- sammen | darunter leer- stehend | | | | |
| 139 | Landkreis Ostprignitz-Ruppin | 24 646 | 24 614 | 1 095 | 23 702 | 1 023 | 23 | 263 | 626 | 32 |
| | Amtsfreie Gemeinden | | | | | | | | | |
| 140 | Neuruppin, Stadt | 4 934 | 4 924 | 178 | 4 733 | 169 | 20 | 35 | 136 | 10 |
| 141 | Wittstock/Dosse, Stadt | 1 863 | 1 860 | 86 | 1 753 | 77 | - | 8 | 99 | 3 |
| | Ämter | | | | | | | | | |
| 142 | Fehrbellin | 2 624 | 2 620 | 122 | 2 527 | 116 | - | 33 | 60 | 4 |
| 143 | Heiligengrabe/Blumenthal | 1 348 | 1 348 | 57 | 1 316 | 56 | - | 12 | 20 | - |
| 144 | Kyritz | 2 411 | 2 408 | 100 | 2 321 | 85 | - | 16 | 71 | 3 |
| 145 | Lindow/Mark | 1 318 | 1 315 | 43 | 1 264 | 40 | - | 21 | 30 | 3 |
| 146 | Neustadt (Dosse) | 2 615 | 2 614 | 146 | 2 521 | 138 | 3 | 37 | 53 | 1 |
| 147 | Rheinsberg | 1 973 | 1 970 | 58 | 1 875 | 54 | - | 47 | 48 | 3 |
| 148 | Ternitz | 1 685 | 1 684 | 78 | 1 633 | 74 | - | 19 | 32 | 1 |
| 149 | Wittstock-Land | 1 961 | 1 958 | 95 | 1 894 | 87 | - | 22 | 42 | 3 |
| 150 | Wusterhausen | 1 914 | 1 913 | 132 | 1 865 | 127 | - | 13 | 35 | 1 |
| 151 | Landkreis Potsdam-Mittelmark | 44 324 | 44 136 | 1 402 | 43 087 | 1 347 | 7 | 303 | 739 | 188 |
| | Amtsfreie Gemeinden | | | | | | | | | |
| 152 | Kleinmachnow | 3 510 | 3 500 | 82 | 3 440 | 79 | - | 12 | 48 | 10 |
| 153 | Seddiner See | 591 | 589 | 4 | 541 | 4 | - | 3 | 45 | 2 |
| 154 | Teltow, Stadt | 2 479 | 2 464 | 33 | 2 421 | 31 | 1 | 15 | 27 | 15 |
| 155 | Werder (Havel), Stadt | 2 079 | 2 072 | 54 | 2 018 | 51 | - | 17 | 37 | 7 |
| | Ämter | | | | | | | | | |
| 156 | Beelitz | 2 301 | 2 266 | 62 | 2 199 | 59 | - | 21 | 46 | 35 |
| 157 | Beetzsee | 2 096 | 2 089 | 119 | 2 046 | 119 | - | 13 | 30 | 7 |
| 158 | Belzig | 2 426 | 2 424 | 63 | 2 350 | 56 | - | 11 | 63 | 2 |
| 159 | Brück | 2 317 | 2 304 | 75 | 2 241 | 75 | - | 31 | 32 | 13 |
| 160 | Ernster-Havel | 1 568 | 1 564 | 89 | 1 540 | 87 | 1 | 7 | 16 | 4 |
| 161 | Fahrland | 1 501 | 1 488 | 46 | 1 456 | 45 | - | 14 | 18 | 13 |
| 162 | Groß Kreutz | 1 213 | 1 213 | 34 | 1 188 | 34 | - | 7 | 18 | - |
| 163 | Lehnin | 3 026 | 3 021 | 123 | 2 949 | 120 | 1 | 19 | 52 | 5 |
| 164 | Michendorf | 2 326 | 2 298 | 42 | 2 250 | 41 | - | 17 | 31 | 28 |
| 165 | Niemegk | 1 624 | 1 623 | 69 | 1 579 | 65 | - | 14 | 30 | 1 |
| 166 | Rehbrücke | 1 389 | 1 379 | 16 | 1 362 | 16 | - | - | 17 | 10 |
| 167 | Schwielowsee | 1 943 | 1 933 | 37 | 1 887 | 36 | - | 16 | 30 | 10 |
| 168 | Stahnsdorf | 2 254 | 2 244 | 47 | 2 201 | 44 | - | 10 | 33 | 10 |
| 169 | Treuenbrietzen | 2 312 | 2 312 | 86 | 2 247 | 83 | - | 14 | 51 | - |
| 170 | Werder | 2 183 | 2 177 | 59 | 2 143 | 59 | - | 15 | 19 | 6 |
| 171 | Wiesenburg | 1 540 | 1 538 | 66 | 1 485 | 55 | 4 | 21 | 28 | 2 |
| 172 | Wusterwitz | 1 475 | 1 468 | 68 | 1 430 | 65 | - | 15 | 23 | 7 |
| 173 | Ziesar | 2 171 | 2 170 | 128 | 2 114 | 123 | - | 11 | 45 | 1 |

1) Ohne Wohnheime, ohne Wohngebäude nur mit 1 oder 2 Ferien-/ Freizeitwohneinheit(en)

Gebäude- und Wohnungszählung 1995

Noch: 1. Gebäude mit Wohnraum nach Gebäudeart und bewohnte Unterkünfte

| Lfd. Nr. | Verwaltungsbezirk | Gebäude mit Wohn- raum und bewohnte Unter- künfte insgesamt | darunter Gebäude mit Wohnraum | | davon | | | | | be- wohnte Unter- künfte |
|-------------|------------------------|---|----------------------------------|------------------------------|---------------------------|------------------------------|----------------|--|--|-----------------------------------|
| | | | zu- sam- men | darunter leer- stehend | Wohngebäude ¹⁾ | | Wohn- heime | Wohn- gebäude nur mit 1 oder 2 Freizeit- wohn- einheiten | sonstige Gebäude mit Wohnraum | |
| | | | | | zu- sam- men | darunter leer- stehend | | | | |
| | | | | | | | | | | |
| 174 | Landkreis Prignitz | 23 097 | 23 085 | 1 052 | 22 355 | 979 | 3 | 177 | 550 | 12 |
| | Amtsfreie Gemeinden | | | | | | | | | |
| 175 | Perleberg, Stadt | 2 734 | 2 733 | 125 | 2 636 | 115 | 1 | 6 | 90 | 1 |
| 176 | Pritzwalk, Stadt | 1 841 | 1 841 | 47 | 1 784 | 45 | - | 4 | 53 | - |
| 177 | Wittenberge, Stadt | 3 775 | 3 769 | 182 | 3 661 | 168 | 1 | 7 | 100 | 6 |
| | Ämter | | | | | | | | | |
| 178 | Bad Wilsnack/Weisen | 2 379 | 2 378 | 96 | 2 323 | 91 | 1 | 24 | 30 | 1 |
| 179 | Groß Pankow/Prignitz | 1 394 | 1 394 | 74 | 1 364 | 73 | - | 12 | 18 | - |
| 180 | Gumtow | 1 471 | 1 470 | 85 | 1 426 | 81 | - | 16 | 28 | 1 |
| 181 | Kärstädt | 2 040 | 2 039 | 69 | 1 983 | 65 | - | 10 | 46 | 1 |
| 182 | Lenzen/Elbtalaue | 1 671 | 1 670 | 125 | 1 570 | 106 | - | 34 | 66 | 1 |
| 183 | Meyenburg | 974 | 974 | 20 | 951 | 20 | - | 5 | 18 | - |
| 184 | Plattenburg | 1 401 | 1 400 | 84 | 1 351 | 79 | - | 26 | 23 | 1 |
| 185 | Pritzwalk-Land | 1 525 | 1 525 | 42 | 1 491 | 40 | - | 9 | 25 | - |
| 186 | Putlitz-Berge | 1 892 | 1 892 | 103 | 1 815 | 96 | - | 24 | 53 | - |
| 187 | Landkreis Spree-Neiße | 29 457 | 29 402 | 1 167 | 28 683 | 1 089 | 6 | 151 | 562 | 55 |
| | Amtsfreie Gemeinden | | | | | | | | | |
| 188 | Forst (Lausitz), Stadt | 4 189 | 4 175 | 149 | 4 085 | 141 | 2 | 15 | 73 | 14 |
| 189 | Guben, Stadt | 3 301 | 3 298 | 149 | 3 231 | 140 | 1 | 9 | 57 | 3 |
| 190 | Kolkwitz | 2 234 | 2 226 | 66 | 2 171 | 61 | 2 | 11 | 42 | 8 |
| 191 | Spremberg, Stadt | 3 362 | 3 361 | 129 | 3 254 | 112 | - | 10 | 97 | 1 |
| | Ämter | | | | | | | | | |
| 192 | Burg (Spreewald) | 2 393 | 2 387 | 124 | 2 311 | 119 | - | 39 | 37 | 6 |
| 193 | Döbern-Land | 2 553 | 2 550 | 68 | 2 497 | 65 | - | 7 | 46 | 3 |
| 194 | Drebkau/Niederlausitz | 1 543 | 1 541 | 103 | 1 501 | 94 | - | 7 | 33 | 2 |
| 195 | Hornow/Simmersdorf | 1 424 | 1 421 | 39 | 1 394 | 36 | - | 3 | 24 | 3 |
| 196 | Jänschwalde | 642 | 642 | 35 | 629 | 33 | - | 4 | 9 | - |
| 197 | Neuhausen/Spree | 2 260 | 2 249 | 60 | 2 188 | 56 | - | 16 | 45 | 11 |
| 198 | Peitz | 2 459 | 2 456 | 72 | 2 394 | 65 | 1 | 11 | 50 | 3 |
| 199 | Schenkendöbern | 1 154 | 1 154 | 38 | 1 127 | 37 | - | 8 | 19 | - |
| 200 | Welzow | 1 943 | 1 942 | 135 | 1 901 | 130 | - | 11 | 30 | 1 |

1) Ohne Wohnheime, ohne Wohngebäude nur mit 1 oder 2 Ferien-/ Freizeitwohneinheit(en)

Gebäude- und Wohnungszählung 1995

Noch: 1. Gebäude mit Wohnraum nach Gebäudeart und bewohnte Unterkünfte

| Lfd. Nr. | Verwaltungsbezirk | Gebäude mit Wohn- raum und bewohnte Unter- künfte insgesamt | darunter Gebäude mit Wohnraum | | davon | | | | be- wohnte Unter- künfte | |
|-------------|----------------------------|---|----------------------------------|------------------------------|---------------------------|------------------------------|----------------|--|-----------------------------------|--|
| | | | zu- sam- men | darunter leer- stehend | Wohngebäude ¹⁾ | | Wohn- heime | Wohn- gebäude nur mit 1 oder 2 Freizeit- wohn- einheiten | | sonstige Gebäude mit Wohnraum |
| | | | | | zu- sam- men | darunter leer- stehend | | | | |
| 201 | Landkreis Teltow-Fläming | 32 376 | 32 241 | 963 | 31 219 | 899 | 6 | 267 | 749 | 135 |
| | Amtsfreie Gemeinden | | | | | | | | | |
| 202 | Luckenwalde, Stadt | 3 963 | 3 942 | 101 | 3 723 | 91 | 2 | 13 | 204 | 21 |
| 203 | Ludwigsfelde, Stadt | 2 200 | 2 196 | 23 | 2 157 | 22 | 1 | 14 | 24 | 4 |
| 204 | Nuthe-Urstromtal | 1 944 | 1 940 | 46 | 1 888 | 44 | - | 23 | 29 | 4 |
| | Ämter | | | | | | | | | |
| 205 | Am Mellensee | 1 968 | 1 956 | 28 | 1 906 | 27 | - | 13 | 37 | 12 |
| 206 | Baruth/Mark | 1 240 | 1 236 | 32 | 1 199 | 30 | - | 13 | 24 | 4 |
| 207 | Blankenfelde/Mahlow | 3 874 | 3 848 | 83 | 3 747 | 75 | - | 54 | 47 | 26 |
| 208 | Dahme (Mark) | 1 962 | 1 962 | 97 | 1 899 | 91 | 2 | 18 | 43 | - |
| 209 | Jüterbog | 3 265 | 3 261 | 223 | 3 133 | 202 | - | 8 | 120 | 4 |
| 210 | Ludwigsfelde-Land | 1 371 | 1 370 | 28 | 1 349 | 27 | - | 4 | 17 | 1 |
| 211 | Niederer Fläming | 1 429 | 1 428 | 41 | 1 398 | 37 | 1 | 8 | 21 | 1 |
| 212 | Niedergörsdorf | 1 412 | 1 411 | 48 | 1 375 | 46 | - | 8 | 28 | 1 |
| 213 | Rangsdorf | 2 293 | 2 264 | 53 | 2 217 | 53 | - | 21 | 26 | 29 |
| 214 | Trebbin | 1 981 | 1 975 | 66 | 1 920 | 65 | - | 12 | 43 | 6 |
| 215 | Zossen | 3 474 | 3 452 | 94 | 3 308 | 89 | - | 58 | 86 | 22 |
| 216 | Landkreis Uckermark | 27 507 | 27 489 | 1 271 | 26 500 | 1 210 | 6 | 440 | 543 | 18 |
| | Amtsfreie Gemeinden | | | | | | | | | |
| 217 | Angermünde, Stadt | 1 486 | 1 484 | 32 | 1 443 | 30 | - | 3 | 38 | 2 |
| 218 | Prenzlau, Stadt | 2 482 | 2 481 | 89 | 2 432 | 84 | - | 7 | 42 | 1 |
| 219 | Schwedt/Oder, Stadt | 2 746 | 2 746 | 45 | 2 702 | 42 | 3 | 2 | 39 | - |
| 220 | Templin, Stadt | 2 000 | 1 999 | 44 | 1 935 | 43 | - | 6 | 58 | 1 |
| | Ämter | | | | | | | | | |
| 221 | Angermünde-Land | 1 883 | 1 882 | 105 | 1 810 | 101 | 2 | 24 | 46 | 1 |
| 222 | Boitzenburg/Uckermark | 1 206 | 1 203 | 73 | 1 118 | 71 | - | 55 | 30 | 3 |
| 223 | Brüssow/Uckermark | 1 303 | 1 302 | 100 | 1 246 | 98 | - | 31 | 25 | 1 |
| 224 | Gartz/Oder | 2 629 | 2 627 | 141 | 2 550 | 132 | - | 29 | 48 | 2 |
| 225 | Gerswalde | 1 402 | 1 400 | 66 | 1 306 | 61 | - | 65 | 29 | 2 |
| 226 | Gramzow | 2 017 | 2 016 | 99 | 1 912 | 94 | - | 62 | 42 | 1 |
| 227 | Lübbenow (Uckermark) | 1 210 | 1 210 | 90 | 1 176 | 83 | - | 14 | 20 | - |
| 228 | Lychen | 913 | 912 | 37 | 859 | 32 | - | 17 | 36 | 1 |
| 229 | Nordwestuckermark | 1 441 | 1 441 | 85 | 1 378 | 81 | - | 43 | 20 | - |
| 230 | Oder-Welse | 1 978 | 1 977 | 94 | 1 935 | 92 | - | 12 | 30 | 1 |
| 231 | Prenzlau-Land | 1 267 | 1 267 | 86 | 1 240 | 81 | - | 10 | 17 | - |
| 232 | Templin-Land | 1 544 | 1 542 | 85 | 1 458 | 85 | 1 | 60 | 23 | 2 |
| 233 | Land Brandenburg | 487 502 | 486 100 | 17 127 | 472 593 | 16 101 | 205 | 3 895 | 9 407 | 1 402 |
| 234 | Kreisfreie Städte zusammen | 39 922 | 39 859 | 1 466 | 38 571 | 1 341 | 99 | 86 | 1 103 | 63 |
| 235 | Landkreise zusammen | 447 580 | 446 241 | 15 661 | 434 022 | 14 760 | 106 | 3 809 | 8 304 | 1 339 |

1) Ohne Wohnheime, ohne Wohngebäude nur mit 1 oder 2 Ferien-/ Freizeitwohneinheit(en)

Gebäude und Wohnungszählung 1995

2. Wohngebäude *) nach Baujahr und öffentlich geförderten Wohneinheiten

| Lfd. Nr. | Verwaltungsbezirk | Wohngebäude | | davon errichtet von ... bis ... | | | | | | | |
|----------------------------|-----------------------------|-------------|---|---------------------------------|-----------|-----------|-----------|-----------|-----------|-----------|-----------------------|
| | | insgesamt | darunter mit öffent- lich geför- derten Wohn- einheiten | bis 1900 | 1901 - | 1919 - | 1949 - | 1969 - | 1982 - | 1988 - | 1991 und später |
| | | | | | 1918 | 1948 | 1968 | 1981 | 1987 | 1990 | |
| Kreisfreie Städte | | | | | | | | | | | |
| 1 | Brandenburg an der Havel | 9 981 | 39 | 1 375 | 1 245 | 3 948 | 1 331 | 1 111 | 521 | 161 | 289 |
| 2 | Cottbus | 10 512 | 113 | 966 | 782 | 2 923 | 1 690 | 2 103 | 801 | 362 | 885 |
| 3 | Frankfurt (Oder) | 6 489 | 59 | 494 | 299 | 2 396 | 912 | 1 287 | 486 | 197 | 418 |
| 4 | Potsdam | 11 589 | 67 | 2 173 | 927 | 3 874 | 1 233 | 1 632 | 885 | 314 | 551 |
| Landkreise | | | | | | | | | | | |
| 5 | Landkreis Barnim | 30 484 | 139 | 4 567 | 2 495 | 12 288 | 2 903 | 3 460 | 1 722 | 716 | 2 333 |
| Amtsfreie Gemeinden | | | | | | | | | | | |
| 6 | Bernau, Stadt | 2 637 | 28 | 158 | 119 | 941 | 277 | 596 | 222 | 87 | 237 |
| 7 | Eberswalde, Stadt | 5 698 | 10 | 640 | 473 | 2 582 | 567 | 865 | 349 | 114 | 108 |
| Ämter | | | | | | | | | | | |
| 8 | Ahrensfelde/Blumberg | 1 671 | 24 | 211 | 48 | 722 | 145 | 124 | 77 | 37 | 307 |
| 9 | Barnim Nord | 1 761 | 4 | 256 | 198 | 657 | 85 | 155 | 77 | 41 | 292 |
| 10 | Biesenthal-Barnim | 1 834 | - | 401 | 166 | 608 | 223 | 207 | 105 | 60 | 64 |
| 11 | Britz-Chorin | 1 631 | 2 | 460 | 233 | 528 | 138 | 131 | 59 | 30 | 52 |
| 12 | Groß Schönebeck/Schorfheide | 1 404 | 2 | 454 | 133 | 388 | 113 | 127 | 90 | 44 | 55 |
| 13 | Joachimsthal/Schorfheide | 1 514 | 1 | 518 | 169 | 343 | 194 | 130 | 82 | 34 | 44 |
| 14 | Oderberg | 1 703 | - | 589 | 130 | 583 | 183 | 104 | 59 | 28 | 27 |
| 15 | Panketal | 5 330 | 48 | 199 | 307 | 3 009 | 415 | 421 | 260 | 105 | 614 |
| 16 | Wandlitz | 3 744 | 13 | 424 | 275 | 1 493 | 353 | 413 | 249 | 101 | 436 |
| 17 | Werneuchen | 1 557 | 7 | 257 | 244 | 434 | 210 | 187 | 93 | 35 | 97 |
| 18 | Landkreis Dahme-Spreewald | 32 315 | 243 | 5 156 | 2 973 | 12 146 | 3 869 | 3 141 | 1 815 | 774 | 2 441 |
| Amtsfreie Gemeinden | | | | | | | | | | | |
| 19 | Bestensee | 846 | 10 | 58 | 83 | 356 | 53 | 84 | 94 | 59 | 59 |
| 20 | Eichwalde | 1 339 | 5 | 59 | 134 | 873 | 84 | 80 | 48 | 14 | 47 |
| 21 | Königs Wusterhausen, Stadt | 1 903 | 41 | 88 | 97 | 492 | 280 | 429 | 129 | 43 | 345 |
| 22 | Lübben/Spreewald, Stadt | 2 327 | 26 | 294 | 192 | 545 | 520 | 365 | 172 | 67 | 172 |
| 23 | Schulzendorf | 2 062 | 8 | 13 | 15 | 1 642 | 101 | 105 | 65 | 35 | 86 |
| 24 | Wildau | 1 174 | 8 | 18 | 154 | 525 | 164 | 99 | 51 | 41 | 122 |
| 25 | Zeuthen | 2 170 | 5 | 72 | 106 | 1 442 | 146 | 170 | 102 | 41 | 91 |
| Ämter | | | | | | | | | | | |
| 26 | Friedersdorf | 1 752 | 5 | 301 | 215 | 620 | 207 | 175 | 92 | 37 | 105 |
| 27 | Golßener Land | 1 149 | 5 | 307 | 164 | 236 | 222 | 83 | 61 | 34 | 42 |
| 28 | Heideblick | 1 227 | 6 | 381 | 145 | 321 | 157 | 92 | 65 | 29 | 37 |
| 29 | Lieberose | 1 190 | 2 | 353 | 136 | 283 | 167 | 133 | 59 | 20 | 39 |
| 30 | Luckau | 2 609 | 20 | 832 | 224 | 514 | 358 | 307 | 173 | 73 | 128 |
| 31 | Märkische Heide | 1 344 | 6 | 288 | 159 | 348 | 260 | 107 | 88 | 44 | 50 |
| 32 | Mittenwalde | 1 546 | 6 | 474 | 165 | 341 | 84 | 130 | 73 | 29 | 250 |
| 33 | Schenkenländchen | 2 172 | 16 | 406 | 273 | 784 | 208 | 212 | 135 | 59 | 95 |
| 34 | Schönefeld | 1 583 | 40 | 210 | 63 | 580 | 202 | 60 | 47 | 17 | 404 |
| 35 | Oberspreewald | 1 300 | 4 | 343 | 145 | 383 | 193 | 99 | 75 | 25 | 37 |
| 36 | Unteres Dahmeland | 3 152 | 21 | 243 | 316 | 1 493 | 283 | 268 | 200 | 71 | 278 |
| 37 | Unterspreewald | 1 470 | 9 | 416 | 187 | 368 | 180 | 143 | 86 | 36 | 54 |

*) Ohne Wohnheime, ohne Wohngebäude nur mit 1 oder 2 Ferien-/ Freizeitwohneinheit(en)

Gebäude und Wohnungszählung 1995

Noch: 2. Wohngebäude *) nach Baujahr und öffentlich geförderten Wohneinheiten

| Lfd. Nr. | Verwaltungsbezirk | Wohngebäude | | davon errichtet von ... bis ... | | | | | | | |
|----------|-------------------------------|-------------|---|---------------------------------|-------------------|-------------------|-------------------|-------------------|-------------------|-------------------|-----------------------|
| | | insgesamt | darunter mit öffent- lich geför- derten Wohn- einheiten | bis 1900 | 1901 - 1918 | 1919 - 1948 | 1949 - 1968 | 1969 - 1981 | 1982 - 1987 | 1988 - 1990 | 1991 und später |
| 38 | Landkreis Elbe-Elster | 31 110 | 209 | 7 251 | 3 595 | 9 266 | 4 290 | 3 215 | 1 597 | 800 | 1 096 |
| | Amtsfreie Gemeinden | | | | | | | | | | |
| 39 | Bad Liebenwerda, Stadt | 2 736 | 29 | 619 | 310 | 877 | 325 | 281 | 125 | 72 | 127 |
| 40 | Elsterwerda, Stadt | 2 031 | 28 | 355 | 268 | 683 | 274 | 274 | 77 | 29 | 71 |
| 41 | Finsterwalde, Stadt | 3 275 | 21 | 488 | 357 | 1 036 | 496 | 485 | 178 | 100 | 135 |
| | Ämter | | | | | | | | | | |
| 42 | Doberlug-Kirchhain und Umland | 2 569 | 9 | 664 | 308 | 859 | 285 | 212 | 111 | 67 | 63 |
| 43 | Elsterland | 1 664 | 6 | 350 | 205 | 512 | 242 | 180 | 100 | 43 | 32 |
| 44 | Falkenberg-Üebigau | 2 733 | 19 | 479 | 388 | 979 | 322 | 263 | 147 | 53 | 102 |
| 45 | Herzberg (Elster) | 2 526 | 20 | 710 | 210 | 532 | 348 | 354 | 171 | 98 | 103 |
| 46 | Kleine Elster (Niederlausitz) | 1 889 | 26 | 421 | 245 | 647 | 218 | 141 | 83 | 46 | 88 |
| 47 | Mühlberg/Elbe | 1 334 | 5 | 529 | 132 | 246 | 171 | 107 | 75 | 38 | 36 |
| 48 | Plessa | 2 207 | 7 | 416 | 280 | 875 | 367 | 112 | 72 | 40 | 45 |
| 49 | Röderland | 1 270 | 2 | 201 | 179 | 520 | 146 | 98 | 49 | 46 | 31 |
| 50 | Schlieben | 1 847 | 8 | 523 | 179 | 356 | 354 | 227 | 98 | 41 | 69 |
| 51 | Schönewalde | 1 213 | 8 | 456 | 136 | 191 | 191 | 96 | 66 | 30 | 47 |
| 52 | Schradenland | 1 442 | 9 | 322 | 154 | 323 | 264 | 178 | 103 | 40 | 58 |
| 53 | Sonnenwalde | 1 234 | 9 | 384 | 129 | 289 | 169 | 110 | 73 | 32 | 48 |
| 54 | Wahrenbrück | 1 140 | 3 | 334 | 115 | 341 | 118 | 97 | 69 | 25 | 41 |
| 55 | Landkreis Havelland | 28 855 | 125 | 4 677 | 2 174 | 12 376 | 3 493 | 2 519 | 1 241 | 701 | 1 674 |
| | Amtsfreie Gemeinden | | | | | | | | | | |
| 56 | Dallgow-Döberitz | 1 083 | 4 | 66 | 101 | 630 | 68 | 46 | 49 | 11 | 112 |
| 57 | Falkensee, Stadt | 6 398 | 62 | 121 | 358 | 4 515 | 342 | 209 | 163 | 107 | 583 |
| 58 | Nauen, Stadt | 1 632 | 1 | 288 | 100 | 688 | 195 | 209 | 75 | 35 | 42 |
| | Ämter | | | | | | | | | | |
| 59 | Brieselang | 1 587 | 4 | 64 | 30 | 973 | 166 | 108 | 77 | 44 | 125 |
| 60 | Friesack | 1 800 | 8 | 522 | 114 | 413 | 352 | 205 | 91 | 41 | 62 |
| 61 | Ketzin | 1 282 | 8 | 347 | 136 | 246 | 247 | 119 | 84 | 42 | 61 |
| 62 | Milow | 1 394 | - | 590 | 148 | 321 | 117 | 75 | 58 | 28 | 57 |
| 63 | Nauen-Land | 1 837 | 4 | 511 | 167 | 409 | 330 | 193 | 122 | 56 | 49 |
| 64 | Nennhausen | 1 398 | 6 | 467 | 149 | 323 | 260 | 80 | 49 | 32 | 38 |
| 65 | Premnitz | 1 810 | 9 | 232 | 128 | 654 | 466 | 132 | 93 | 46 | 59 |
| 66 | Rathenow | 4 334 | 16 | 560 | 422 | 1 572 | 546 | 624 | 206 | 157 | 247 |
| 67 | Rhinow | 1 607 | 1 | 604 | 143 | 312 | 174 | 159 | 73 | 59 | 83 |
| 68 | Schönwalde-Glien | 1 489 | 1 | 207 | 89 | 852 | 87 | 73 | 61 | 25 | 95 |
| 69 | Wustermark | 1 204 | 1 | 98 | 89 | 468 | 143 | 287 | 40 | 18 | 61 |

*) Ohne Wohnheime, ohne Wohngebäude nur mit 1 oder 2 Ferien-/ Freizeitwohneinheit(en)

Gebäude und Wohnungszählung 1995

Noch: 2. Wohngebäude ^{*)} nach Baujahr und öffentlich geförderten Wohneinheiten

| Lfd. Nr. | Verwaltungsbezirk | Wohngebäude | | davon errichtet von ... bis ... | | | | | | | |
|-------------|-----------------------------|-------------|---|---------------------------------|---------------|---------------|---------------|---------------|---------------|---------------|-----------------------|
| | | insgesamt | darunter | bis 1900 | 1901 -1918 | 1919 -1948 | 1949 -1968 | 1969 -1981 | 1982 -1987 | 1988 -1990 | 1991 und später |
| | | | mit öffent- lich geför- derten Wohn- einheiten | | | | | | | | |
| 70 | Landkreis Märkisch-Oderland | 38 334 | 223 | 6 899 | 2 946 | 12 271 | 6 315 | 4 097 | 2 402 | 1 025 | 2 379 |
| | Amtsfreie Gemeinden | | | | | | | | | | |
| 71 | Fredersdorf-Vogelsdorf | 2 386 | 29 | 46 | 162 | 1 240 | 224 | 228 | 181 | 62 | 243 |
| 72 | Neuenhagen bei Berlin | 3 590 | 33 | 75 | 354 | 1 954 | 289 | 294 | 242 | 101 | 281 |
| 73 | Petershagen/Eggersdorf | 2 997 | 20 | 73 | 341 | 1 485 | 270 | 309 | 150 | 66 | 303 |
| 74 | Seelow, Stadt | 800 | 2 | 133 | 26 | 101 | 238 | 170 | 67 | 31 | 34 |
| 75 | Strausberg, Stadt | 2 758 | 19 | 241 | 98 | 692 | 579 | 585 | 252 | 133 | 178 |
| | Ämter | | | | | | | | | | |
| 76 | Altlandsberg | 1 350 | 9 | 251 | 180 | 374 | 144 | 89 | 90 | 62 | 160 |
| 77 | Bad Freienwalde-Insel | 2 588 | 3 | 856 | 283 | 578 | 299 | 282 | 179 | 45 | 66 |
| 78 | Falkenberg-Höhe | 1 322 | 1 | 494 | 136 | 306 | 261 | 53 | 30 | 14 | 28 |
| 79 | Golzow | 2 020 | 10 | 405 | 108 | 531 | 570 | 188 | 97 | 47 | 74 |
| 80 | Hoppegarten | 2 036 | 32 | 121 | 118 | 997 | 174 | 185 | 128 | 58 | 255 |
| 81 | Lebus | 1 615 | 10 | 282 | 104 | 423 | 400 | 114 | 110 | 39 | 143 |
| 82 | Letschin | 1 592 | 4 | 642 | 111 | 254 | 282 | 142 | 85 | 40 | 36 |
| 83 | Märkische Schweiz | 2 046 | 12 | 427 | 195 | 600 | 286 | 214 | 124 | 62 | 138 |
| 84 | Müncheberg | 1 590 | 6 | 305 | 76 | 520 | 314 | 147 | 85 | 46 | 97 |
| 85 | Neuhardenberg | 1 341 | 3 | 451 | 85 | 186 | 303 | 153 | 91 | 29 | 43 |
| 86 | Rüdersdorf | 2 629 | 10 | 496 | 284 | 845 | 348 | 345 | 167 | 33 | 111 |
| 87 | Seelow-Land | 1 758 | 10 | 388 | 117 | 421 | 535 | 138 | 65 | 39 | 55 |
| 88 | Wriezen | 1 432 | 7 | 304 | 52 | 415 | 232 | 229 | 104 | 44 | 52 |
| 89 | Barnim-Oderbruch | 2 484 | 3 | 909 | 116 | 349 | 567 | 232 | 155 | 74 | 82 |
| 90 | Landkreis Oberhavel | 36 709 | 184 | 5 565 | 2 944 | 15 410 | 3 798 | 3 355 | 2 131 | 886 | 2 620 |
| | Amtsfreie Gemeinden | | | | | | | | | | |
| 91 | Birkenwerder | 1 574 | 6 | 65 | 98 | 920 | 114 | 127 | 102 | 46 | 102 |
| 92 | Gliencke/Nordbahn | 1 485 | 7 | 14 | 69 | 853 | 75 | 131 | 108 | 44 | 191 |
| 93 | Hennigsdorf, Stadt | 2 486 | 10 | 39 | 95 | 1 069 | 747 | 334 | 79 | 47 | 76 |
| 94 | Hohen Neuendorf | 4 126 | 13 | 99 | 355 | 2 414 | 270 | 350 | 274 | 86 | 278 |
| 95 | Leegebruch | 1 550 | 4 | 2 | 2 | 1 315 | 20 | 23 | 25 | 18 | 145 |
| 96 | Oranienburg, Stadt | 4 438 | 35 | 229 | 307 | 2 105 | 488 | 566 | 340 | 153 | 250 |
| 97 | Velten, Stadt | 1 590 | 6 | 242 | 116 | 580 | 130 | 106 | 156 | 50 | 210 |
| | Ämter | | | | | | | | | | |
| 98 | Fürstenberg | 1 781 | 4 | 453 | 223 | 558 | 188 | 196 | 91 | 28 | 44 |
| 99 | Gransee und Gemeinden | 2 472 | 22 | 929 | 249 | 489 | 265 | 245 | 126 | 62 | 107 |
| 100 | Kremmen | 1 601 | 8 | 540 | 132 | 432 | 164 | 91 | 77 | 25 | 140 |
| 101 | Liebenwalde | 1 036 | 4 | 283 | 121 | 233 | 161 | 130 | 53 | 23 | 32 |
| 102 | Löwenberg | 1 908 | 7 | 702 | 163 | 490 | 183 | 148 | 110 | 53 | 59 |
| 103 | Oberkrämer | 1 825 | 11 | 335 | 134 | 719 | 165 | 84 | 69 | 27 | 292 |
| 104 | Oranienburg-Land | 3 297 | 10 | 518 | 288 | 1 357 | 223 | 313 | 167 | 85 | 346 |
| 105 | Schildow | 2 283 | 18 | 195 | 130 | 1 166 | 204 | 164 | 143 | 63 | 218 |
| 106 | Zehdenick und Gemeinden | 3 257 | 19 | 920 | 462 | 710 | 401 | 347 | 211 | 76 | 130 |

*) Ohne Wohnheime, ohne Wohngebäude nur mit 1 oder 2 Ferien-/ Freizeitwohneinheit(en)

Gebäude und Wohnungszählung 1995

Noch: 2. Wohngebäude *) nach Baujahr und öffentlich geförderten Wohneinheiten

| Lfd. Nr. | Verwaltungsbezirk | Wohngebäude | | davon errichtet von ... bis ... | | | | | | | |
|-------------|---------------------------------|-------------|---|---------------------------------|-------------------|-------------------|-------------------|-------------------|-------------------|-------------------|-----------------------|
| | | insgesamt | darunter | bis 1900 | 1901 - 1918 | 1919 - 1948 | 1949 - 1968 | 1969 - 1981 | 1982 - 1987 | 1988 - 1990 | 1991 und später |
| | | | mit öffent- lich geför- derten Wohn- einheiten | | | | | | | | |
| 107 | Landkreis Oberspreewald-Lausitz | 26 286 | 153 | 4 475 | 2 645 | 9 158 | 4 752 | 2 257 | 1 392 | 691 | 916 |
| | Amtsfreie Gemeinden | | | | | | | | | | |
| 108 | Lauchhammer, Stadt | 4 682 | 13 | 658 | 535 | 2 202 | 819 | 214 | 172 | 29 | 53 |
| 109 | Schwarzheide/N.L., Stadt | 1 554 | 6 | 84 | 103 | 997 | 170 | 106 | 16 | 30 | 48 |
| 110 | Senftenberg, Stadt | 2 364 | 4 | 170 | 214 | 819 | 501 | 419 | 196 | 19 | 26 |
| | Ämter | | | | | | | | | | |
| 111 | Altdöbern | 1 709 | 7 | 495 | 191 | 500 | 237 | 124 | 72 | 41 | 49 |
| 112 | Am Senftenberger See | 1 485 | 14 | 164 | 219 | 585 | 187 | 100 | 118 | 33 | 79 |
| 113 | Calau | 2 008 | 28 | 401 | 177 | 537 | 386 | 186 | 133 | 56 | 132 |
| 114 | Großräschen | 2 391 | 8 | 426 | 236 | 839 | 357 | 141 | 157 | 171 | 64 |
| 115 | Lübbenau | 2 437 | 13 | 491 | 188 | 308 | 710 | 348 | 167 | 83 | 142 |
| 116 | Ortrand | 1 786 | 4 | 403 | 161 | 453 | 347 | 205 | 90 | 71 | 56 |
| 117 | Ruhland | 2 243 | 14 | 364 | 245 | 805 | 358 | 183 | 137 | 59 | 92 |
| 118 | Schipkau | 1 828 | 17 | 312 | 185 | 812 | 301 | 34 | 47 | 61 | 76 |
| 119 | Vetschau | 1 799 | 25 | 507 | 191 | 301 | 379 | 197 | 87 | 38 | 99 |
| 120 | Landkreis Oder-Spree | 34 383 | 236 | 5 770 | 3 082 | 11 034 | 5 415 | 3 948 | 2 158 | 892 | 2 084 |
| | Amtsfreie Gemeinden | | | | | | | | | | |
| 121 | Beeskow, Stadt | 1 608 | 16 | 347 | 137 | 333 | 282 | 278 | 75 | 46 | 110 |
| 122 | Eisenhüttenstadt, Stadt | 3 452 | 8 | 348 | 170 | 340 | 1 566 | 415 | 440 | 71 | 102 |
| 123 | Erkner | 1 524 | 5 | 58 | 91 | 768 | 178 | 294 | 33 | 49 | 53 |
| 124 | Fürstenwalde/Spree, Stadt | 4 670 | 32 | 486 | 440 | 1 989 | 572 | 653 | 240 | 97 | 193 |
| 125 | Schöneiche b. Berlin | 2 655 | 11 | 68 | 178 | 1 529 | 151 | 233 | 115 | 43 | 338 |
| 126 | Woltersdorf | 1 426 | 4 | 107 | 91 | 760 | 95 | 155 | 86 | 41 | 91 |
| | Ämter | | | | | | | | | | |
| 127 | Brieskow-Finkenheerd | 2 050 | 19 | 309 | 167 | 769 | 357 | 182 | 105 | 41 | 120 |
| 128 | Friedland/Niederlausitz | 962 | 7 | 363 | 101 | 177 | 122 | 75 | 65 | 23 | 36 |
| 129 | Glienicke/Rietz-Neuendorf | 1 290 | 11 | 421 | 156 | 247 | 245 | 66 | 66 | 28 | 61 |
| 130 | Grünheide (Mark) | 1 516 | 6 | 215 | 204 | 579 | 114 | 199 | 95 | 39 | 71 |
| 131 | Neuzelle | 1 709 | 14 | 498 | 175 | 390 | 278 | 150 | 87 | 35 | 96 |
| 132 | Odervorland | 1 404 | 12 | 345 | 120 | 445 | 209 | 114 | 45 | 16 | 110 |
| 133 | Scharmützelsee | 1 913 | 4 | 244 | 195 | 657 | 188 | 283 | 144 | 92 | 110 |
| 134 | Schlaubetal | 1 950 | 50 | 381 | 173 | 435 | 237 | 208 | 173 | 59 | 284 |
| 135 | Spreehagen | 1 893 | 11 | 514 | 284 | 609 | 84 | 143 | 110 | 54 | 95 |
| 136 | Steinhöfel/Heinersdorf | 1 189 | 4 | 399 | 77 | 222 | 257 | 115 | 38 | 32 | 49 |
| 137 | Storkow/Mark | 2 017 | 13 | 381 | 217 | 553 | 242 | 265 | 162 | 89 | 108 |
| 138 | Tauche | 1 155 | 9 | 286 | 106 | 232 | 238 | 120 | 79 | 37 | 57 |

*) Ohne Wohnheime, ohne Wohngebäude nur mit 1 oder 2 Ferien-/ Freizeitwohneinheit(en)

Gebäude und Wohnungszählung 1995

Noch: 2. Wohngebäude *) nach Baujahr und öffentlich geförderten Wohneinheiten

| Lfd. Nr. | Verwaltungsbezirk | Wohngebäude | | davon errichtet von ... bis ... | | | | | | | |
|----------|------------------------------|-------------|--|---------------------------------|-------------|-------------|-------------|-------------|-------------|-------------|-----------------|
| | | insgesamt | darunter | bis 1900 | 1901 - 1918 | 1919 - 1948 | 1949 - 1968 | 1969 - 1981 | 1982 - 1987 | 1988 - 1990 | 1991 und später |
| | | | mit öffentlich geförderten Wohneinheiten | | | | | | | | |
| 139 | Landkreis Ostprignitz-Ruppin | 23 702 | 85 | 8 051 | 1 952 | 5 451 | 2 556 | 2 400 | 1 420 | 719 | 1 153 |
| | Amtsfreie Gemeinden | | | | | | | | | | |
| 140 | Neuruppin, Stadt | 4 733 | 9 | 1 332 | 275 | 1 322 | 343 | 597 | 385 | 188 | 291 |
| 141 | Wittstock/Dosse, Stadt | 1 753 | 7 | 392 | 117 | 400 | 183 | 366 | 109 | 57 | 129 |
| | Ämter | | | | | | | | | | |
| 142 | Fehrbellin | 2 527 | 7 | 872 | 212 | 670 | 318 | 196 | 101 | 59 | 99 |
| 143 | Heiligengrabe/Blumenthal | 1 316 | 6 | 514 | 109 | 268 | 200 | 80 | 54 | 28 | 63 |
| 144 | Kyritz | 2 321 | 13 | 624 | 181 | 530 | 329 | 342 | 137 | 74 | 104 |
| 145 | Lindow/Mark | 1 264 | 1 | 489 | 97 | 295 | 104 | 107 | 66 | 28 | 78 |
| 146 | Neustadt (Dosse) | 2 521 | 4 | 1 113 | 265 | 483 | 201 | 176 | 156 | 67 | 60 |
| 147 | Rheinsberg | 1 875 | 9 | 601 | 206 | 448 | 197 | 137 | 123 | 75 | 88 |
| 148 | Temnitz | 1 633 | 7 | 690 | 123 | 260 | 239 | 132 | 71 | 36 | 82 |
| 149 | Wittstock-Land | 1 894 | 2 | 808 | 189 | 361 | 222 | 97 | 91 | 51 | 75 |
| 150 | Wusterhausen | 1 865 | 20 | 616 | 178 | 414 | 220 | 170 | 127 | 56 | 84 |
| 151 | Landkreis Potsdam-Mittelmark | 43 087 | 384 | 9 660 | 3 995 | 15 485 | 3 897 | 3 720 | 2 277 | 1 082 | 2 971 |
| | Amtsfreie Gemeinden | | | | | | | | | | |
| 152 | Kleinmachnow | 3 440 | 13 | 12 | 22 | 2 976 | 88 | 82 | 68 | 42 | 150 |
| 153 | Seddiner See | 541 | - | 19 | 18 | 322 | 53 | 60 | 32 | 16 | 21 |
| 154 | Teltow, Stadt | 2 421 | 36 | 81 | 48 | 1 337 | 369 | 231 | 125 | 94 | 136 |
| 155 | Werder (Havel), Stadt | 2 018 | 70 | 412 | 228 | 601 | 78 | 331 | 123 | 75 | 170 |
| | Ämter | | | | | | | | | | |
| 156 | Beelitz | 2 199 | 15 | 595 | 242 | 671 | 169 | 177 | 150 | 64 | 131 |
| 157 | Beetzsee | 2 046 | 14 | 764 | 171 | 373 | 234 | 198 | 97 | 28 | 181 |
| 158 | Belzig | 2 350 | 16 | 804 | 213 | 533 | 255 | 256 | 119 | 94 | 76 |
| 159 | Brück | 2 241 | 33 | 575 | 220 | 632 | 258 | 176 | 127 | 59 | 194 |
| 160 | Emster-Havel | 1 540 | 16 | 275 | 80 | 569 | 146 | 149 | 94 | 36 | 191 |
| 161 | Fahrland | 1 456 | 51 | 139 | 45 | 438 | 203 | 243 | 110 | 47 | 231 |
| 162 | Groß Kreutz | 1 188 | 4 | 323 | 119 | 284 | 172 | 124 | 77 | 45 | 44 |
| 163 | Lehnin | 2 949 | 15 | 1 050 | 408 | 683 | 256 | 203 | 113 | 53 | 183 |
| 164 | Michendorf | 2 250 | 27 | 187 | 195 | 1 100 | 170 | 155 | 142 | 71 | 230 |
| 165 | Niemegk | 1 579 | 4 | 652 | 253 | 323 | 130 | 88 | 68 | 26 | 39 |
| 166 | Rehbrücke | 1 362 | 19 | 191 | 131 | 455 | 138 | 122 | 101 | 41 | 183 |
| 167 | Schwielowsee | 1 887 | 3 | 359 | 259 | 563 | 140 | 237 | 132 | 43 | 154 |
| 168 | Stahnsdorf | 2 201 | 14 | 113 | 97 | 1 100 | 142 | 201 | 159 | 40 | 349 |
| 169 | Treuenbrietzen | 2 247 | 10 | 664 | 260 | 747 | 159 | 156 | 119 | 55 | 87 |
| 170 | Werder | 2 143 | 12 | 448 | 290 | 572 | 256 | 245 | 136 | 68 | 128 |
| 171 | Wiesenburg | 1 485 | 3 | 532 | 231 | 337 | 206 | 91 | 39 | 24 | 25 |
| 172 | Wusterwitz | 1 430 | 6 | 483 | 220 | 433 | 101 | 76 | 63 | 19 | 35 |
| 173 | Ziesar | 2 114 | 3 | 982 | 245 | 436 | 174 | 119 | 83 | 42 | 33 |

*) Ohne Wohnheime, ohne Wohngebäude nur mit 1 oder 2 Ferien-/ Freizeitwohneinheit(en)

Gebäude und Wohnungszählung 1995**Noch: 2. Wohngebäude *) nach Baujahr und öffentlich geförderten Wohneinheiten**

| Lfd. Nr. | Verwaltungsbezirk | Wohngebäude | | davon errichtet von ... bis ... | | | | | | | |
|-------------|------------------------|-------------|---|---------------------------------|-------------------|-------------------|-------------------|-------------------|-------------------|-------------------|-----------------------|
| | | insgesamt | darunter mit öffent- lich geför- derten Wohn- einheiten | bis 1900 | 1901 - 1918 | 1919 - 1948 | 1949 - 1968 | 1969 - 1981 | 1982 - 1987 | 1988 - 1990 | 1991 und später |
| 174 | Landkreis Prignitz | 22 355 | 202 | 6 870 | 2 618 | 5 845 | 2 720 | 1 667 | 1 021 | 594 | 1 020 |
| | Amtsfreie Gemeinden | | | | | | | | | | |
| 175 | Perleberg, Stadt | 2 636 | 52 | 716 | 283 | 596 | 297 | 302 | 142 | 94 | 206 |
| 176 | Pritzwalk, Stadt | 1 784 | 8 | 342 | 147 | 478 | 223 | 244 | 121 | 86 | 143 |
| 177 | Wittenberge, Stadt | 3 661 | 22 | 532 | 578 | 1 530 | 545 | 215 | 91 | 67 | 103 |
| | Ämter | | | | | | | | | | |
| 178 | Bad Wilsnack/Weisen | 2 323 | 45 | 830 | 290 | 595 | 127 | 143 | 111 | 46 | 181 |
| 179 | Groß Pankow/Prignitz | 1 364 | 6 | 448 | 161 | 335 | 223 | 74 | 47 | 36 | 40 |
| 180 | Gumtow | 1 426 | 2 | 659 | 149 | 296 | 150 | 57 | 57 | 31 | 27 |
| 181 | Kerstädt | 1 983 | 24 | 718 | 228 | 455 | 206 | 173 | 83 | 48 | 72 |
| 182 | Leizen/Elbtalaue | 1 570 | 13 | 749 | 181 | 268 | 83 | 80 | 84 | 49 | 76 |
| 183 | Meyenburg | 951 | 2 | 298 | 94 | 236 | 108 | 102 | 62 | 28 | 23 |
| 184 | Plattenburg | 1 351 | 5 | 468 | 144 | 328 | 197 | 82 | 68 | 39 | 25 |
| 185 | Pritzwalk-Land | 1 491 | 12 | 454 | 163 | 353 | 269 | 89 | 73 | 30 | 60 |
| 186 | Putlitz-Berge | 1 815 | 11 | 656 | 200 | 375 | 292 | 106 | 82 | 40 | 64 |
| 187 | Landkreis Spree-Neiße | 28 683 | 336 | 5 065 | 3 007 | 8 907 | 4 394 | 2 823 | 1 634 | 761 | 2 092 |
| | Amtsfreie Gemeinden | | | | | | | | | | |
| 188 | Forst (Lausitz), Stadt | 4 085 | 47 | 617 | 424 | 1 521 | 537 | 443 | 249 | 60 | 234 |
| 189 | Guben, Stadt | 3 231 | 15 | 482 | 247 | 934 | 756 | 546 | 114 | 50 | 102 |
| 190 | Kolkwitz | 2 171 | 42 | 350 | 294 | 609 | 223 | 173 | 151 | 65 | 306 |
| 191 | Spremberg, Stadt | 3 254 | 38 | 382 | 263 | 1 217 | 358 | 396 | 237 | 144 | 257 |
| | Ämter | | | | | | | | | | |
| 192 | Burg (Spreewald) | 2 311 | 15 | 740 | 232 | 371 | 221 | 279 | 185 | 129 | 154 |
| 193 | Döbern-Land | 2 497 | 20 | 399 | 325 | 793 | 414 | 183 | 148 | 67 | 168 |
| 194 | Drebkau/Niederlausitz | 1 501 | 19 | 365 | 155 | 353 | 374 | 85 | 44 | 32 | 93 |
| 195 | Hornow/Simmersdorf | 1 394 | 15 | 277 | 143 | 420 | 244 | 108 | 67 | 49 | 86 |
| 196 | Jänschwalde | 629 | 8 | 96 | 68 | 149 | 192 | 50 | 31 | 26 | 17 |
| 197 | Neuhausen/Spree | 2 188 | 54 | 293 | 231 | 659 | 336 | 175 | 119 | 47 | 328 |
| 198 | Pelitz | 2 394 | 30 | 591 | 253 | 615 | 278 | 271 | 142 | 59 | 185 |
| 199 | Schenkendöbern | 1 127 | 19 | 274 | 122 | 274 | 209 | 70 | 62 | 20 | 96 |
| 200 | Welzow | 1 901 | 14 | 199 | 250 | 992 | 252 | 44 | 85 | 13 | 66 |

*) Ohne Wohnheime, ohne Wohngebäude nur mit 1 oder 2 Ferien-/ Freizeitwohneinheit(en)

Gebäude und Wohnungszählung 1995

Noch: 2. Wohngebäude ^{*)} nach Baujahr und öffentlich geförderten Wohneinheiten

| Lfd. Nr. | Verwaltungsbezirk | Wohngebäude | | davon errichtet von ... bis ... | | | | | | | |
|----------|----------------------------|-------------|--|---------------------------------|-------------|-------------|-------------|-------------|-------------|-------------|-----------------|
| | | insgesamt | darunter | bis 1900 | 1901 - 1918 | 1919 - 1948 | 1949 - 1968 | 1969 - 1981 | 1982 - 1987 | 1988 - 1990 | 1991 und später |
| | | | mit öffentlich geförderten Wohneinheiten | | | | | | | | |
| 201 | Landkreis Teltow-Fläming | 31 219 | 168 | 6 312 | 2 594 | 11 906 | 3 130 | 2 644 | 1 676 | 915 | 2 042 |
| | Amtsfreie Gemeinden | | | | | | | | | | |
| 202 | Luckenwalde, Stadt | 3 723 | 18 | 769 | 368 | 1 467 | 270 | 415 | 205 | 116 | 113 |
| 203 | Ludwigsfelde, Stadt | 2 157 | 5 | 11 | 6 | 944 | 416 | 369 | 244 | 66 | 101 |
| 204 | Nuthe-Urstromtal | 1 888 | 17 | 727 | 213 | 432 | 186 | 88 | 92 | 57 | 93 |
| | Ämter | | | | | | | | | | |
| 205 | Am Mellensee | 1 906 | 14 | 413 | 157 | 729 | 209 | 154 | 99 | 65 | 80 |
| 206 | Baruth/Mark | 1 199 | 5 | 342 | 136 | 282 | 186 | 113 | 65 | 35 | 40 |
| 207 | Blankenfelde/Mahlow | 3 747 | 18 | 145 | 98 | 2 402 | 216 | 214 | 147 | 142 | 383 |
| 208 | Dahme (Mark) | 1 899 | 9 | 683 | 249 | 399 | 249 | 146 | 94 | 29 | 50 |
| 209 | Jüterbog | 3 133 | 15 | 851 | 265 | 1 207 | 230 | 252 | 149 | 74 | 105 |
| 210 | Ludwigsfelde-Land | 1 349 | 8 | 350 | 128 | 294 | 141 | 83 | 67 | 28 | 258 |
| 211 | Niederer Fläming | 1 398 | 4 | 457 | 209 | 320 | 213 | 70 | 58 | 37 | 34 |
| 212 | Niedergörsdorf | 1 375 | 9 | 404 | 178 | 320 | 194 | 145 | 71 | 27 | 36 |
| 213 | Rangsdorf | 2 217 | 5 | 81 | 65 | 1 367 | 204 | 137 | 108 | 69 | 186 |
| 214 | Trebbin | 1 920 | 16 | 582 | 181 | 505 | 116 | 171 | 95 | 61 | 209 |
| 215 | Zossen | 3 308 | 25 | 497 | 341 | 1 238 | 300 | 287 | 182 | 109 | 354 |
| 216 | Landkreis Uckermark | 26 500 | 174 | 6 283 | 1 738 | 6 207 | 5 435 | 3 213 | 1 523 | 764 | 1 337 |
| | Amtsfreie Gemeinden | | | | | | | | | | |
| 217 | Angermünde, Stadt | 1 443 | 1 | 303 | 106 | 444 | 182 | 228 | 96 | 37 | 47 |
| 218 | Prenzlau, Stadt | 2 432 | 2 | 208 | 145 | 850 | 426 | 506 | 131 | 83 | 83 |
| 219 | Schwedt/Oder, Stadt | 2 702 | 56 | 182 | 34 | 292 | 856 | 794 | 188 | 122 | 234 |
| 220 | Templin, Stadt | 1 935 | 19 | 210 | 136 | 536 | 289 | 324 | 162 | 59 | 219 |
| | Ämter | | | | | | | | | | |
| 221 | Angermünde-Land | 1 810 | 8 | 684 | 156 | 422 | 343 | 77 | 43 | 29 | 56 |
| 222 | Boitzenburg/Uckermark | 1 118 | - | 358 | 56 | 203 | 225 | 138 | 68 | 44 | 26 |
| 223 | Brüssow/Uckermark | 1 246 | 6 | 343 | 123 | 265 | 295 | 89 | 60 | 43 | 28 |
| 224 | Gartz/Oder | 2 550 | 13 | 683 | 171 | 653 | 519 | 241 | 158 | 62 | 63 |
| 225 | Gerswalde | 1 306 | 1 | 308 | 67 | 340 | 317 | 100 | 92 | 43 | 39 |
| 226 | Gramzow | 1 912 | 3 | 544 | 165 | 473 | 389 | 150 | 89 | 32 | 70 |
| 227 | Lübbenow (Uckermark) | 1 176 | - | 370 | 78 | 269 | 288 | 61 | 57 | 23 | 30 |
| 228 | Lychen | 859 | 2 | 157 | 107 | 247 | 85 | 106 | 81 | 42 | 34 |
| 229 | Nordwestuckermark | 1 378 | 6 | 421 | 66 | 317 | 337 | 74 | 61 | 32 | 70 |
| 230 | Oder-Welse | 1 935 | 42 | 564 | 104 | 294 | 421 | 161 | 127 | 49 | 215 |
| 231 | Prenzlau-Land | 1 240 | 8 | 329 | 69 | 335 | 291 | 95 | 45 | 26 | 50 |
| 232 | Templin-Land | 1 458 | 7 | 619 | 155 | 267 | 172 | 69 | 65 | 38 | 73 |
| 233 | Land Brandenburg | 472 593 | 3 139 | 91 609 | 42 011 | 160 891 | 62 133 | 48 592 | 26 702 | 12 354 | 28 301 |
| 234 | Kreisfreie Städte zusammen | 38 571 | 278 | 5 008 | 3 253 | 13 141 | 5 166 | 6 133 | 2 693 | 1 034 | 2 143 |
| 235 | Landkreise zusammen | 434 022 | 2 861 | 86 601 | 38 758 | 147 750 | 56 967 | 42 459 | 24 009 | 11 320 | 26 158 |

*) Ohne Wohnheime, ohne Wohngebäude nur mit 1 oder 2 Ferien-/ Freizeitwohneinheit(en)

Gebäude- und Wohnungszählung 1995

3. Wohngebäude *) nach der Eigentumsform am 2. Oktober 1990

| Lfd. Nr. | Verwaltungsbezirk | Insgesamt | davon | | | |
|-------------|-----------------------------|-----------|------------|---------------------|--------|---|
| | | | volkseigen | genossen- schaft | privat | sonstiges (z.B. ausl. Streitkräfte, unbekannt) |
| | Kreisfreie Städte | | | | | |
| 1 | Brandenburg an der Havel | 9 692 | 3 516 | 1 745 | 4 051 | 380 |
| 2 | Cottbus | 9 627 | 2 767 | 1 742 | 4 894 | 224 |
| 3 | Frankfurt (Oder) | 6 071 | 1 906 | 1 241 | 2 867 | 57 |
| 4 | Potsdam | 11 038 | 4 212 | 1 912 | 4 679 | 235 |
| | Landkreise | | | | | |
| 5 | Landkreis Barnim | 28 151 | 5 116 | 1 525 | 20 455 | 1 055 |
| | Amtsfreie Gemeinden | | | | | |
| 6 | Bernau, Stadt | 2 400 | 763 | 221 | 1 337 | 79 |
| 7 | Eberswalde, Stadt | 5 590 | 1 809 | 625 | 2 687 | 469 |
| | Ämter | | | | | |
| 8 | Ahrensfelde/Blumberg | 1 364 | 110 | 57 | 1 191 | 6 |
| 9 | Barnim Nord | 1 469 | 149 | 9 | 1 237 | 74 |
| 10 | Biesenthal-Barnim | 1 770 | 306 | 36 | 1 364 | 64 |
| 11 | Britz-Chorin | 1 579 | 186 | 52 | 1 258 | 83 |
| 12 | Groß Schönebeck/Schorfheide | 1 349 | 195 | 20 | 1 124 | 10 |
| 13 | Joachimsthal/Schorfheide | 1 470 | 219 | 23 | 1 179 | 49 |
| 14 | Oderberg | 1 676 | 310 | 56 | 1 245 | 65 |
| 15 | Panketal | 4 716 | 362 | 163 | 4 156 | 35 |
| 16 | Wandlitz | 3 308 | 454 | 138 | 2 699 | 17 |
| 17 | Werneuchen | 1 460 | 253 | 125 | 978 | 104 |
| 18 | Landkreis Dahme-Spreewald | 29 874 | 3 991 | 967 | 23 957 | 959 |
| | Amtsfreie Gemeinden | | | | | |
| 19 | Bestensee | 787 | 169 | 13 | 593 | 12 |
| 20 | Eichwalde | 1 292 | 174 | 1 | 1 083 | 34 |
| 21 | Königs Wusterhausen, Stadt | 1 558 | 582 | 144 | 790 | 42 |
| 22 | Lübben/Spreewald, Stadt | 2 155 | 424 | 191 | 1 486 | 54 |
| 23 | Schulzendorf | 1 976 | 83 | 13 | 1 814 | 66 |
| 24 | Wildau | 1 052 | 326 | 52 | 651 | 23 |
| 25 | Zeuthen | 2 079 | 300 | 13 | 1 687 | 79 |
| | Ämter | | | | | |
| 26 | Friedersdorf | 1 647 | 150 | 69 | 1 354 | 74 |
| 27 | Golßener Land | 1 107 | 133 | 63 | 866 | 45 |
| 28 | Heideblick | 1 190 | 89 | 37 | 1 039 | 25 |
| 29 | Lieberose | 1 151 | 106 | 18 | 980 | 47 |
| 30 | Luckau | 2 481 | 350 | 98 | 1 996 | 37 |
| 31 | Märkische Heide | 1 294 | 77 | 58 | 1 110 | 49 |
| 32 | Mittenwalde | 1 296 | 121 | 37 | 1 074 | 64 |
| 33 | Schenkenländchen | 2 077 | 210 | 56 | 1 681 | 130 |
| 34 | Schönefeld | 1 179 | 203 | 21 | 904 | 51 |
| 35 | Oberspreewald | 1 263 | 60 | 28 | 1 154 | 21 |
| 36 | Unteres Dahmeland | 2 874 | 356 | 15 | 2 425 | 78 |
| 37 | Unterspreewald | 1 416 | 78 | 40 | 1 270 | 28 |

*) Ohne Wohnheime, ohne Wohngebäude nur mit 1 oder 2 Ferien-/ Freizeitwohneinheit(en)

Gebäude- und Wohnungszählung 1995

Noch: 3. Wohngebäude *) nach der Eigentumsform am 2. Oktober 1990

| Lfd. Nr. | Verwaltungsbezirk | Insgesamt | davon | | | |
|-------------|-------------------------------|-----------|------------|---------------------|--------|---|
| | | | volkseigen | genossen- schaft | privat | sonstiges (z.B. ausl. Streitkräfte, unbekannt) |
| 38 | Landkreis Elbe-Elster | 30 014 | 2 685 | 1 391 | 25 533 | 405 |
| | Amtsfreie Gemeinden | | | | | |
| 39 | Bad Liebenwerda, Stadt | 2 609 | 194 | 102 | 2 297 | 16 |
| 40 | Elsterwerda, Stadt | 1 960 | 135 | 196 | 1 610 | 19 |
| 41 | Finsterwalde, Stadt | 3 140 | 625 | 330 | 2 135 | 50 |
| | Ämter | | | | | |
| 42 | Doberlug-Kirchhain und Umland | 2 506 | 306 | 59 | 2 132 | 9 |
| 43 | Elsterland | 1 632 | 124 | 65 | 1 429 | 14 |
| 44 | Falkenberg-Üebigau | 2 631 | 283 | 115 | 2 163 | 70 |
| 45 | Herzberg (Elster) | 2 423 | 231 | 162 | 2 018 | 12 |
| 46 | Kleine Elster (Niederlausitz) | 1 801 | 132 | 40 | 1 527 | 102 |
| 47 | Mühlberg/Elbe | 1 298 | 145 | 82 | 1 066 | 5 |
| 48 | Plessa | 2 162 | 51 | 25 | 2 042 | 44 |
| 49 | Röderland | 1 239 | 25 | 32 | 1 178 | 4 |
| 50 | Schlieben | 1 778 | 176 | 69 | 1 525 | 8 |
| 51 | Schönnewalde | 1 166 | 69 | 42 | 1 037 | 18 |
| 52 | Schraderland | 1 384 | 42 | 9 | 1 320 | 13 |
| 53 | Sonnenwalde | 1 186 | 66 | 45 | 1 065 | 10 |
| 54 | Wahrenbrück | 1 099 | 81 | 18 | 989 | 11 |
| 55 | Landkreis Havelland | 27 181 | 4 036 | 1 908 | 20 356 | 881 |
| | Amtsfreie Gemeinden | | | | | |
| 56 | Dallgow-Döberitz | 971 | 116 | 7 | 683 | 165 |
| 57 | Falkensee, Stadt | 5 815 | 684 | 112 | 4 937 | 82 |
| 58 | Nauen, Stadt | 1 590 | 462 | 98 | 1 000 | 30 |
| | Ämter | | | | | |
| 59 | Brieselang | 1 462 | 124 | 39 | 1 267 | 32 |
| 60 | Friesack | 1 738 | 320 | 186 | 1 185 | 47 |
| 61 | Ketzin | 1 221 | 239 | 97 | 860 | 25 |
| 62 | Milow | 1 337 | 79 | 59 | 1 151 | 48 |
| 63 | Nauen-Land | 1 788 | 344 | 208 | 1 164 | 72 |
| 64 | Nennhausen | 1 360 | 166 | 154 | 906 | 134 |
| 65 | Prennitz | 1 751 | 31 | 259 | 1 434 | 27 |
| 66 | Rathenow | 4 087 | 898 | 456 | 2 613 | 120 |
| 67 | Rhinow | 1 524 | 154 | 131 | 1 201 | 38 |
| 68 | Schönwalde-Glien | 1 394 | 222 | 63 | 1 068 | 41 |
| 69 | Wustermark | 1 143 | 197 | 39 | 887 | 20 |

*) Ohne Wohnheime, ohne Wohngebäude nur mit 1 oder 2 Ferien-/ Freizeitwohneinheit(en)

Gebäude- und Wohnungszählung 1995

Noch: 3. Wohngebäude *) nach der Eigentumsform am 2. Oktober 1990

| Lfd. Nr. | Verwaltungsbezirk | Insgesamt | davon | | | |
|-------------|-----------------------------|-----------|------------|---------------------|--------|---|
| | | | volkseigen | genossen- schaft | privat | sonstiges (z.B. ausl. Streitkräfte, unbekannt) |
| 70 | Landkreis Märkisch-Oderland | 35 955 | 6 239 | 1 608 | 27 597 | 511 |
| | Amtsfreie Gemeinden | | | | | |
| 71 | Fredersdorf-Vogelsdorf | 2 143 | 163 | 9 | 1 930 | 41 |
| 72 | Neuenhagen bei Berlin | 3 309 | 376 | 10 | 2 898 | 25 |
| 73 | Petershagen/Eggersdorf | 2 694 | 210 | 10 | 2 448 | 26 |
| 74 | Seelow, Stadt | 766 | 189 | 34 | 535 | 8 |
| 75 | Strausberg, Stadt | 2 580 | 1 060 | 167 | 1 310 | 43 |
| | Ämter | | | | | |
| 76 | Altlandsberg | 1 190 | 178 | 106 | 890 | 16 |
| 77 | Bad Freienwalde-Insel | 2 522 | 636 | 111 | 1 763 | 12 |
| 78 | Falkenberg-Höhe | 1 294 | 211 | 92 | 960 | 31 |
| 79 | Golzow | 1 946 | 301 | 79 | 1 541 | 25 |
| 80 | Hoppegarten | 1 781 | 158 | 28 | 1 566 | 29 |
| 81 | Lebus | 1 472 | 193 | 56 | 1 190 | 33 |
| 82 | Letschin | 1 556 | 226 | 144 | 1 176 | 10 |
| 83 | Märkische Schweiz | 1 908 | 277 | 100 | 1 505 | 26 |
| 84 | Müncheberg | 1 493 | 233 | 69 | 1 136 | 55 |
| 85 | Neuhardenberg | 1 298 | 258 | 48 | 980 | 12 |
| 86 | Rüdersdorf | 2 518 | 577 | 187 | 1 695 | 59 |
| 87 | Seelow-Land | 1 703 | 317 | 87 | 1 269 | 30 |
| 88 | Wriezen | 1 380 | 363 | 85 | 925 | 7 |
| 89 | Barnim-Oderbruch | 2 402 | 313 | 186 | 1 880 | 23 |
| 90 | Landkreis Oberhavel | 34 089 | 4 565 | 1 817 | 27 221 | 486 |
| | Amtsfreie Gemeinden | | | | | |
| 91 | Birkenwerder | 1 472 | 164 | 11 | 1 283 | 14 |
| 92 | Gliencke/Nordbahn | 1 294 | 72 | 5 | 1 200 | 17 |
| 93 | Hennigsdorf, Stadt | 2 410 | 730 | 663 | 990 | 27 |
| 94 | Hohen Neuendorf | 3 848 | 354 | 14 | 3 406 | 74 |
| 95 | Leegebruch | 1 405 | 45 | 3 | 1 325 | 32 |
| 96 | Oranienburg, Stadt | 4 188 | 821 | 216 | 3 114 | 37 |
| 97 | Velten, Stadt | 1 380 | 231 | 144 | 988 | 17 |
| | Ämter | | | | | |
| 98 | Fürstenberg | 1 737 | 307 | 56 | 1 268 | 106 |
| 99 | Gransee und Gemeinden | 2 365 | 401 | 132 | 1 803 | 29 |
| 100 | Kremmen | 1 461 | 156 | 79 | 1 211 | 15 |
| 101 | Liebenwalde | 1 004 | 211 | 72 | 715 | 6 |
| 102 | Löwenberg | 1 849 | 158 | 128 | 1 548 | 15 |
| 103 | Oberkrämer | 1 533 | 99 | 39 | 1 379 | 16 |
| 104 | Oranienburg-Land | 2 951 | 262 | 79 | 2 585 | 25 |
| 105 | Schildow | 2 065 | 148 | 39 | 1 863 | 15 |
| 106 | Zehdenick und Gemeinden | 3 127 | 406 | 137 | 2 543 | 41 |

*) Ohne Wohnheime, ohne Wohngebäude nur mit 1 oder 2 Ferien-/ Freizeitwohneinheit(en)

Gebäude- und Wohnungszählung 1995

Noch: 3. Wohngebäude *) nach der Eigentumsform am 2. Oktober 1990

| Lfd. Nr. | Verwaltungsbezirk | Insgesamt | davon | | | |
|-------------|---------------------------------|-----------|------------|---------------------|--------|---|
| | | | volkseigen | genossen- schaft | privat | sonstiges (z.B. ausl. Streitkräfte, unbekannt) |
| 107 | Landkreis Oberspreewald-Lausitz | 25 370 | 4 412 | 1 481 | 17 882 | 1 595 |
| | Amtsfreie Gemeinden | | | | | |
| 108 | Lauchhammer, Stadt | 4 629 | 544 | 189 | 3 449 | 447 |
| 109 | Schwarzheide/N.L., Stadt | 1 506 | 642 | 65 | 688 | 111 |
| 110 | Senftenberg, Stadt | 2 338 | 688 | 423 | 1 055 | 172 |
| | Ämter | | | | | |
| 111 | Altdöbern | 1 660 | 229 | 46 | 1 348 | 37 |
| 112 | Am Senftenberger See | 1 406 | 148 | 58 | 1 089 | 111 |
| 113 | Calau | 1 876 | 307 | 147 | 1 399 | 23 |
| 114 | Großräschen | 2 327 | 559 | 93 | 1 423 | 252 |
| 115 | Lübbenau | 2 295 | 570 | 233 | 1 469 | 23 |
| 116 | Ortrand | 1 730 | 98 | 32 | 1 596 | 4 |
| 117 | Ruhland | 2 151 | 96 | 18 | 2 030 | 7 |
| 118 | Schipkau | 1 752 | 251 | 43 | 1 063 | 395 |
| 119 | Vetschau | 1 700 | 280 | 134 | 1 273 | 13 |
| 120 | Landkreis Oder-Spree | 32 299 | 5 521 | 1 818 | 24 040 | 920 |
| | Amtsfreie Gemeinden | | | | | |
| 121 | Beeskow, Stadt | 1 498 | 342 | 68 | 1 071 | 17 |
| 122 | Eisenhüttenstadt, Stadt | 3 350 | 1 412 | 805 | 1 118 | 15 |
| 123 | Erkner | 1 471 | 423 | 82 | 912 | 54 |
| 124 | Fürstenwalde/Spree, Stadt | 4 477 | 830 | 343 | 3 103 | 201 |
| 125 | Schöneiche b. Berlin | 2 317 | 286 | 31 | 1 885 | 115 |
| 126 | Woltersdorf | 1 335 | 138 | 11 | 1 124 | 62 |
| | Ämter | | | | | |
| 127 | Brieskow-Finkenheerd | 1 930 | 171 | 23 | 1 719 | 17 |
| 128 | Friedland/Niederlausitz | 926 | 57 | 52 | 804 | 13 |
| 129 | Glienicke/Rietz-Neuendorf | 1 229 | 124 | 60 | 1 024 | 21 |
| 130 | Grünheide (Mark) | 1 445 | 207 | 8 | 1 165 | 65 |
| 131 | Neuzelle | 1 613 | 110 | 22 | 1 475 | 6 |
| 132 | Odervorland | 1 294 | 144 | 68 | 1 014 | 68 |
| 133 | Scharmützelsee | 1 803 | 270 | 29 | 1 417 | 87 |
| 134 | Schlaubetal | 1 666 | 116 | 29 | 1 496 | 25 |
| 135 | Spreehagen | 1 798 | 162 | 21 | 1 546 | 69 |
| 136 | Steinhöfel/Heinersdorf | 1 140 | 302 | 96 | 689 | 53 |
| 137 | Storkow/Mark | 1 909 | 307 | 27 | 1 555 | 20 |
| 138 | Tauche | 1 098 | 120 | 43 | 923 | 12 |

*) Ohne Wohnheime, ohne Wohngebäude nur mit 1 oder 2 Ferien-/ Freizeitwohneinheit(en)

Gebäude- und Wohnungszählung 1995

Noch: 3. Wohngebäude *) nach der Eigentumsform am 2. Oktober 1990

| Lfd. Nr. | Verwaltungsbezirk | insgesamt | davon | | | |
|-------------|------------------------------|-----------|------------|---------------------|--------|---|
| | | | volkseigen | genossen- schaft | privat | sonstiges (z.B. ausl. Streitkräfte, unbekannt) |
| 139 | Landkreis Ostprignitz-Ruppin | 22 549 | 3 684 | 1 798 | 16 330 | 737 |
| | Amtsfreie Gemeinden | | | | | |
| 140 | Neuruppin, Stadt | 4 442 | 1 117 | 380 | 2 704 | 241 |
| 141 | Wittstock/Dosse, Stadt | 1 624 | 418 | 203 | 968 | 35 |
| | Ämter | | | | | |
| 142 | Fehrbellin | 2 428 | 320 | 201 | 1 816 | 91 |
| 143 | Heiligengrabe/Blumenthal | 1 253 | 81 | 120 | 1 020 | 32 |
| 144 | Kyritz | 2 217 | 359 | 172 | 1 646 | 40 |
| 145 | Lindow/Mark | 1 186 | 180 | 48 | 926 | 32 |
| 146 | Neustadt (Dosse) | 2 461 | 361 | 171 | 1 888 | 41 |
| 147 | Rheinsberg | 1 787 | 296 | 82 | 1 365 | 44 |
| 148 | Temnitz | 1 551 | 131 | 146 | 1 198 | 76 |
| 149 | Wittstock-Land | 1 819 | 159 | 121 | 1 508 | 31 |
| 150 | Wusterhausen | 1 781 | 262 | 154 | 1 291 | 74 |
| 151 | Landkreis Potsdam-Mittelmark | 40 116 | 4 727 | 1 480 | 31 092 | 2 817 |
| | Amtsfreie Gemeinden | | | | | |
| 152 | Kleinmachnow | 3 290 | 628 | 36 | 2 510 | 116 |
| 153 | Seddiner See | 520 | 57 | 16 | 337 | 110 |
| 154 | Teltow, Stadt | 2 285 | 395 | 261 | 1 519 | 110 |
| 155 | Werder (Havel), Stadt | 1 848 | 248 | 133 | 1 350 | 117 |
| | Ämter | | | | | |
| 156 | Beelitz | 2 068 | 258 | 54 | 1 626 | 130 |
| 157 | Beetzsee | 1 865 | 190 | 69 | 1 397 | 209 |
| 158 | Belzig | 2 274 | 307 | 114 | 1 781 | 72 |
| 159 | Brück | 2 047 | 153 | 39 | 1 719 | 136 |
| 160 | Emster-Havel | 1 349 | 114 | 40 | 1 102 | 93 |
| 161 | Fahrland | 1 225 | 192 | 69 | 852 | 112 |
| 162 | Groß Kreutz | 1 144 | 96 | 74 | 857 | 117 |
| 163 | Lehnin | 2 766 | 220 | 86 | 2 275 | 185 |
| 164 | Michendorf | 2 020 | 160 | 29 | 1 713 | 118 |
| 165 | Niemegk | 1 540 | 105 | 64 | 1 252 | 119 |
| 166 | Rehbrücke | 1 179 | 105 | 20 | 972 | 82 |
| 167 | Schwielowsee | 1 733 | 150 | 18 | 1 390 | 175 |
| 168 | Stahnsdorf | 1 852 | 360 | 71 | 1 309 | 112 |
| 169 | Treuenbrietzen | 2 160 | 200 | 88 | 1 684 | 188 |
| 170 | Werder | 2 015 | 235 | 65 | 1 444 | 271 |
| 171 | Wiesenburg | 1 460 | 164 | 50 | 1 195 | 51 |
| 172 | Wusterwitz | 1 395 | 123 | 36 | 1 155 | 81 |
| 173 | Ziesar | 2 081 | 267 | 48 | 1 653 | 113 |

*) Ohne Wohnheime, ohne Wohngebäude nur mit 1 oder 2 Ferien-/ Freizeitwohneinheit(en)

Gebäude- und Wohnungszählung 1995

Noch: 3. Wohngebäude *) nach der Eigentumsform am 2. Oktober 1990

| Lfd. Nr. | Verwaltungsbezirk | Insgesamt | davon | | | |
|-------------|------------------------|-----------|------------|---------------------|--------|---|
| | | | volkseigen | genossen- schaft | privat | sonstiges (z.B. ausl. Streitkräfte, unbekannt) |
| 174 | Landkreis Prignitz | 21 335 | 3 139 | 2 129 | 15 318 | 749 |
| | Amtsfreie Gemeinden | | | | | |
| 175 | Perleberg, Stadt | 2 430 | 437 | 213 | 1 564 | 216 |
| 176 | Pritzwalk, Stadt | 1 641 | 423 | 132 | 1 071 | 15 |
| 177 | Wittenberge, Stadt | 3 558 | 900 | 533 | 1 913 | 212 |
| | Ämter | | | | | |
| 178 | Bad Wilsnack/Weisen | 2 142 | 156 | 100 | 1 820 | 66 |
| 179 | Groß Pankow/Prignitz | 1 324 | 155 | 175 | 978 | 16 |
| 180 | Gumtow | 1 399 | 115 | 171 | 1 089 | 24 |
| 181 | Kärstädt | 1 911 | 206 | 181 | 1 500 | 24 |
| 182 | Lenzen/Elbtalaue | 1 494 | 200 | 100 | 1 127 | 67 |
| 183 | Meyenburg | 928 | 91 | 59 | 773 | 5 |
| 184 | Plattenburg | 1 326 | 168 | 133 | 954 | 71 |
| 185 | Pritzwalk-Land | 1 431 | 135 | 179 | 1 104 | 13 |
| 186 | Putlitz-Berge | 1 751 | 153 | 153 | 1 425 | 20 |
| 187 | Landkreis Spree-Neiße | 26 591 | 3 823 | 1 420 | 20 611 | 737 |
| | Amtsfreie Gemeinden | | | | | |
| 188 | Forst (Lausitz), Stadt | 3 851 | 705 | 251 | 2 832 | 63 |
| 189 | Guben, Stadt | 3 129 | 770 | 464 | 1 846 | 49 |
| 190 | Kolkwitz | 1 865 | 91 | 21 | 1 666 | 87 |
| 191 | Spremberg, Stadt | 2 997 | 634 | 239 | 1 964 | 160 |
| | Ämter | | | | | |
| 192 | Burg (Spreewald) | 2 157 | 81 | 21 | 2 026 | 29 |
| 193 | Döbern-Land | 2 329 | 309 | 69 | 1 922 | 29 |
| 194 | Drebkau/Niederlausitz | 1 408 | 289 | 78 | 953 | 88 |
| 195 | Hornow/Simmersdorf | 1 308 | 134 | 42 | 1 113 | 19 |
| 196 | Jänschwalde | 612 | 19 | 99 | 491 | 3 |
| 197 | Neuhausen/Spree | 1 860 | 72 | 25 | 1 716 | 47 |
| 198 | Peitz | 2 209 | 191 | 38 | 1 954 | 26 |
| 199 | Schenkendöbern | 1 031 | 73 | 42 | 907 | 9 |
| 200 | Welzow | 1 835 | 455 | 31 | 1 221 | 128 |

*) Ohne Wohnheime, ohne Wohngebäude nur mit 1 oder 2 Ferien-/ Freizeitwohneinheit(en)

Gebäude- und Wohnungszählung 1995

Noch: 3. Wohngebäude ^{*)} nach der Eigentumsform am 2. Oktober 1990

| Lfd. Nr. | Verwaltungsbezirk | Insgesamt | davon | | | |
|-------------|----------------------------|-----------|------------|---------------------|---------|---|
| | | | volkseigen | genossen- schaft | privat | sonstiges (z.B. ausl. Streitkräfte, unbekannt) |
| 201 | Landkreis Teltow-Fläming | 29 177 | 4 732 | 1 272 | 22 608 | 565 |
| | Amtsfreie Gemeinden | | | | | |
| 202 | Luckenwalde, Stadt | 3 610 | 810 | 279 | 2 469 | 52 |
| 203 | Ludwigsfelde, Stadt | 2 056 | 856 | 8 | 1 181 | 11 |
| 204 | Nuthe-Urstromtal | 1 795 | 150 | 93 | 1 526 | 26 |
| | Ämter | | | | | |
| 205 | Am Mellensee | 1 826 | 209 | 30 | 1 565 | 22 |
| 206 | Baruth/Mark | 1 159 | 156 | 68 | 900 | 35 |
| 207 | Blankenfelde/Mahlow | 3 364 | 441 | 63 | 2 835 | 25 |
| 208 | Dahme (Mark) | 1 849 | 262 | 94 | 1 465 | 28 |
| 209 | Jüterbog | 3 028 | 453 | 144 | 2 294 | 137 |
| 210 | Ludwigsfelde-Land | 1 091 | 302 | 51 | 724 | 14 |
| 211 | Niederer Fläming | 1 364 | 82 | 78 | 1 188 | 16 |
| 212 | Niedergörsdorf | 1 339 | 99 | 63 | 1 124 | 53 |
| 213 | Rangsdorf | 2 031 | 238 | 57 | 1 718 | 18 |
| 214 | Trebbin | 1 711 | 269 | 147 | 1 233 | 62 |
| 215 | Zossen | 2 954 | 405 | 97 | 2 386 | 66 |
| 216 | Landkreis Uckermark | 25 163 | 5 923 | 3 081 | 15 586 | 573 |
| | Amtsfreie Gemeinden | | | | | |
| 217 | Angermünde, Stadt | 1 396 | 400 | 163 | 826 | 7 |
| 218 | Prenzlau, Stadt | 2 349 | 799 | 252 | 1 243 | 55 |
| 219 | Schwedt/Oder, Stadt | 2 468 | 1 069 | 694 | 699 | 6 |
| 220 | Templin, Stadt | 1 716 | 488 | 20 | 1 158 | 50 |
| | Ämter | | | | | |
| 221 | Angermünde-Land | 1 754 | 349 | 128 | 1 207 | 70 |
| 222 | Boitzenburg/Uckermark | 1 092 | 172 | 188 | 722 | 10 |
| 223 | Brüssow/Uckermark | 1 218 | 291 | 225 | 696 | 6 |
| 224 | Gartz/Oder | 2 487 | 415 | 180 | 1 839 | 53 |
| 225 | Gerswalde | 1 267 | 254 | 134 | 839 | 40 |
| 226 | Gramzow | 1 842 | 320 | 268 | 1 204 | 50 |
| 227 | Lübbenow (Uckermark) | 1 146 | 342 | 210 | 573 | 21 |
| 228 | Lychen | 825 | 143 | 53 | 596 | 33 |
| 229 | Nordwestuckermark | 1 308 | 225 | 172 | 836 | 75 |
| 230 | Oder-Welse | 1 720 | 275 | 154 | 1 253 | 38 |
| 231 | Prenzlau-Land | 1 190 | 228 | 153 | 793 | 16 |
| 232 | Templin-Land | 1 385 | 153 | 87 | 1 102 | 43 |
| 233 | Land Brandenburg | 444 292 | 74 994 | 30 335 | 325 077 | 13 886 |
| 234 | Kreisfreie Städte zusammen | 36 428 | 12 401 | 6 640 | 16 491 | 896 |
| 235 | Landkreise zusammen | 407 864 | 62 593 | 23 695 | 308 586 | 12 990 |

^{*)} Ohne Wohnheime, ohne Wohngebäude nur mit 1 oder 2 Ferien-/ Freizeitwohneinheit(en)

4. Wohngebäude *) nach Eigentümern-/Erbbauberechtigten

| Lfd. Nr. | Verwaltungsbezirk | Wohngebäude | | davon ist Eigentümer-/Erbbauberechtigter | | | |
|----------|-----------------------------|-------------|--|--|--|--|---|
| | | insgesamt | darunter mit noch nicht entschiedenen Ansprüchen auf Rückübertragung | Einzel-person oder Ehepaar | Erben- oder sonstige Personenge-meinschaft | Gemein-schaft von Wohnungs-eigentümern | Wohnungs-genossenschaft, Wohnungsbau-genossenschaft |
| | Kreisfreie Städte | | | | | | |
| 1 | Brandenburg an der Havel | 9 981 | 915 | 4 543 | 474 | 14 | 1 490 |
| 2 | Cottbus | 10 512 | 97 | 5 659 | 327 | 26 | 1 666 |
| 3 | Frankfurt (Oder) | 6 489 | 516 | 2 965 | 258 | 24 | 1 174 |
| 4 | Potsdam | 11 589 | 1 924 | 4 843 | 662 | 49 | 1 813 |
| | Landkreise | | | | | | |
| 5 | Landkreis Barnim | 30 484 | 2 110 | 23 050 | 1 286 | 88 | 908 |
| | Amtsfreie Gemeinden | | | | | | |
| 6 | Bernau, Stadt | 2 637 | 226 | 1 471 | 62 | 11 | 187 |
| 7 | Eberswalde, Stadt | 5 698 | 462 | 3 203 | 230 | 8 | 560 |
| | Ämter | | | | | | |
| 8 | Ahrensfelde/Blumberg | 1 671 | 98 | 1 470 | 72 | 2 | - |
| 9 | Barnim Nord | 1 761 | 28 | 1 537 | 86 | 9 | - |
| 10 | Biesenthal-Barnim | 1 834 | 152 | 1 463 | 99 | 8 | 1 |
| 11 | Britz-Chorin | 1 631 | 53 | 1 360 | 82 | 1 | 23 |
| 12 | Groß Schönebeck/Schorfheide | 1 404 | 31 | 1 196 | 68 | - | - |
| 13 | Joachimsthal/Schorfheide | 1 514 | 51 | 1 234 | 85 | - | 1 |
| 14 | Oderberg | 1 703 | 96 | 1 347 | 92 | 1 | 2 |
| 15 | Panketal | 5 330 | 450 | 4 581 | 214 | 30 | 9 |
| 16 | Wandlitz | 3 744 | 262 | 3 104 | 131 | 12 | 125 |
| 17 | Werneuchen | 1 557 | 201 | 1 084 | 65 | 6 | - |
| 18 | Landkreis Dahme-Spreewald | 32 315 | 1 963 | 25 975 | 1 752 | 83 | 515 |
| | Amtsfreie Gemeinden | | | | | | |
| 19 | Bestensee | 846 | 73 | 611 | 40 | 6 | 1 |
| 20 | Eichwalde | 1 339 | 190 | 1 080 | 111 | 3 | 2 |
| 21 | Königs Wusterhausen, Stadt | 1 903 | 57 | 1 111 | 82 | 2 | 140 |
| 22 | Lübben/Spreewald, Stadt | 2 327 | 119 | 1 675 | 81 | 2 | 172 |
| 23 | Schulzendorf | 2 062 | 224 | 1 830 | 134 | 1 | - |
| 24 | Wildau | 1 174 | 59 | 766 | 39 | 7 | 44 |
| 25 | Zeuthen | 2 170 | 286 | 1 764 | 150 | 5 | 4 |
| | Ämter | | | | | | |
| 26 | Friedersdorf | 1 752 | 113 | 1 444 | 119 | - | 2 |
| 27 | Golßener Land | 1 149 | 35 | 945 | 47 | - | 16 |
| 28 | Heideblick | 1 227 | 36 | 1 066 | 57 | - | 8 |
| 29 | Lieberose | 1 190 | 31 | 1 041 | 50 | - | - |
| 30 | Luckau | 2 609 | 120 | 2 099 | 97 | 1 | 39 |
| 31 | Märkische Heide | 1 344 | 32 | 1 160 | 83 | - | 10 |
| 32 | Mittenwalde | 1 546 | 69 | 1 279 | 109 | 34 | - |
| 33 | Schenkenländchen | 2 172 | 144 | 1 766 | 154 | 2 | - |
| 34 | Schönefeld | 1 583 | 69 | 1 172 | 78 | 4 | 2 |
| 35 | Oberspreewald | 1 300 | 20 | 1 181 | 51 | 3 | 13 |
| 36 | Unteres Dahmeland | 3 152 | 235 | 2 672 | 195 | 13 | 60 |
| 37 | Unterspreewald | 1 470 | 51 | 1 313 | 75 | - | 2 |

*) Ohne Wohnheime, ohne Wohngebäude nur mit 1 oder 2 Ferien-/ Freizeitwohneinheit(en)

Wohnungszählung 1995

bzw. Verfügungs-/ Nutzungsberechtigten

| bzw. Verfügungs-/ Nutzungsberechtigter | | | | | | | | Lfd. Nr. |
|---|--|--|---|----------|---|-------------------------------|---|----------|
| sonstiges Wohnungsunternehmen (einschl. kommunales Wohnungsunternehmen) | Kreditinstitut, Versicherungsunternehmen | Immobilienfonds, sonst. Unternehmen (einschl. Deutsche Bahn AG Post) | Treuhand-Liegenschaftsgesellschaft, Bodenverwertungs- und -verwaltungs GmbH | Gemeinde | Bund, Land oder sonstige juristische Person des öffentlichen Rechts | Kirche, Religionsgesellschaft | sonstige Organisation ohne Erwerbszweck | |
| 2 076 | 1 | 117 | 379 | 18 | 842 | 15 | 12 | 1 |
| 2 694 | 1 | 28 | 4 | 8 | 80 | 17 | 2 | 2 |
| 1 958 | 2 | 29 | 15 | 2 | 48 | 7 | 7 | 3 |
| 3 441 | 6 | 180 | 83 | 6 | 382 | 40 | 84 | 4 |
| 2 498 | 4 | 253 | 457 | 131 | 654 | 54 | 101 | 5 |
| 688 | - | 37 | 35 | 2 | 138 | 5 | 1 | 6 |
| 1 510 | - | 19 | 41 | 13 | 96 | 14 | 4 | 7 |
| 4 | 1 | 13 | 24 | 67 | 15 | 2 | 1 | 8 |
| 1 | - | 5 | 27 | 63 | 22 | 3 | 8 | 9 |
| 13 | - | 4 | 20 | 181 | 19 | 7 | 19 | 10 |
| 2 | 1 | 6 | 30 | 92 | 31 | 3 | - | 11 |
| 12 | - | 4 | 32 | 78 | 11 | 2 | 1 | 12 |
| 3 | 1 | 81 | 17 | 68 | 22 | 2 | - | 13 |
| 155 | - | 13 | 46 | 21 | 22 | 4 | - | 14 |
| 8 | - | 21 | 25 | 257 | 117 | 7 | 61 | 15 |
| 63 | 1 | 21 | 24 | 126 | 129 | 4 | 4 | 16 |
| 39 | - | 29 | 136 | 163 | 32 | 1 | 2 | 17 |
| 1 896 | 11 | 171 | 273 | 952 | 614 | 60 | 13 | 18 |
| 95 | 1 | 2 | 10 | 17 | 60 | 1 | 2 | 19 |
| 12 | - | 2 | 4 | 121 | 2 | 2 | - | 20 |
| 483 | - | 7 | 3 | - | 74 | 1 | - | 21 |
| 358 | - | 12 | 5 | - | 17 | 4 | 1 | 22 |
| 3 | 2 | 2 | 4 | 85 | 1 | - | - | 23 |
| 307 | - | 4 | 2 | - | 4 | 1 | - | 24 |
| 36 | - | 2 | 6 | 188 | 13 | 1 | 1 | 25 |
| 29 | 1 | 24 | 12 | 63 | 56 | 2 | - | 26 |
| 7 | 1 | 13 | 24 | 87 | 5 | 4 | - | 27 |
| 53 | - | - | 24 | 10 | 5 | 4 | - | 28 |
| 12 | - | 2 | 7 | 43 | 33 | 2 | - | 29 |
| 274 | 1 | 14 | 46 | 17 | 8 | 13 | - | 30 |
| 7 | - | 7 | 9 | 37 | 25 | 3 | 3 | 31 |
| 12 | 1 | 2 | 15 | 9 | 82 | 3 | - | 32 |
| 9 | 2 | 27 | 28 | 89 | 86 | 9 | - | 33 |
| 88 | - | 27 | 52 | 48 | 108 | 4 | - | 34 |
| 4 | 1 | 1 | 4 | 36 | 4 | 2 | - | 35 |
| 101 | - | 21 | 14 | 49 | 25 | 2 | - | 36 |
| 6 | 1 | 2 | 4 | 53 | 6 | 2 | 6 | 37 |

Noch: 4. Wohngebäude *) nach Eigentümern-/Erbbauberechtigten

| Lfd. Nr. | Verwaltungsbezirk | Wohngebäude | | davon ist Eigentümer-/Erbbauberechtigter | | | |
|-------------|-------------------------------|-------------|---|--|--|---|--|
| | | insgesamt | darunter mit noch nicht entschiedenen Ansprüchen auf Rück- übertragung | Einzel- person oder Ehepaar | Erben- oder sonstige Personenge- meinschaft | Gemein- schaft von Wohnungs- eigentümern | Wohnungs- genossenschaft, Wohnungsbau- genossenschaft |
| 38 | Landkreis Elbe-Elster | 31 110 | 639 | 26 260 | 1 249 | 49 | 887 |
| | Amtsfreie Gemeinden | | | | | | |
| 39 | Bad Liebenwerda, Stadt | 2 736 | 34 | 2 377 | 105 | 4 | 77 |
| 40 | Elsterwerda, Stadt | 2 031 | 23 | 1 654 | 60 | 2 | 172 |
| 41 | Finsterwalde, Stadt | 3 275 | 138 | 2 263 | 157 | - | 294 |
| | Ämter | | | | | | |
| 42 | Doberlug-Kirchhain und Umland | 2 569 | 90 | 2 171 | 110 | 1 | 33 |
| 43 | Elsterland | 1 664 | 14 | 1 425 | 75 | 2 | 38 |
| 44 | Falkenberg-Üebigau | 2 733 | 72 | 2 219 | 123 | 1 | 76 |
| 45 | Herzberg (Elster) | 2 526 | 56 | 2 056 | 115 | 2 | 116 |
| 46 | Kleine Elster (Niederlausitz) | 1 889 | 38 | 1 607 | 63 | - | 13 |
| 47 | Mühlberg/Elbe | 1 334 | 21 | 1 102 | 54 | 13 | 3 |
| 48 | Plessa | 2 207 | 24 | 2 040 | 86 | - | 10 |
| 49 | Röderland | 1 270 | 10 | 1 183 | 37 | 6 | 27 |
| 50 | Schlieben | 1 847 | 35 | 1 637 | 52 | 14 | 26 |
| 51 | Schönnewalde | 1 213 | 35 | 1 039 | 70 | 2 | - |
| 52 | Schradenland | 1 442 | 15 | 1 356 | 45 | 1 | - |
| 53 | Sonnenwalde | 1 234 | 22 | 1 122 | 48 | - | 2 |
| 54 | Wahrenbrück | 1 140 | 12 | 1 009 | 49 | 1 | - |
| 55 | Landkreis Havelland | 28 855 | 1 816 | 21 543 | 1 251 | 55 | 846 |
| | Amtsfreie Gemeinden | | | | | | |
| 56 | Dallgow-Döberitz | 1 083 | 75 | 727 | 57 | - | 1 |
| 57 | Falkensee, Stadt | 6 398 | 286 | 5 458 | 332 | 35 | 73 |
| 58 | Nauen, Stadt | 1 632 | 157 | 1 008 | 53 | 4 | 72 |
| | Ämter | | | | | | |
| 59 | Brieselang | 1 587 | 151 | 1 323 | 99 | 3 | 12 |
| 60 | Friesack | 1 800 | 141 | 1 339 | 64 | - | 5 |
| 61 | Ketzin | 1 282 | 108 | 937 | 80 | 1 | 13 |
| 62 | Milow | 1 394 | 30 | 1 211 | 73 | - | 5 |
| 63 | Nauen-Land | 1 837 | 119 | 1 345 | 83 | 1 | 2 |
| 64 | Nennhausen | 1 398 | 68 | 1 120 | 49 | - | - |
| 65 | Premnitz | 1 810 | 11 | 1 021 | 25 | 3 | 252 |
| 66 | Rathenow | 4 334 | 284 | 2 870 | 142 | 6 | 407 |
| 67 | Rhinow | 1 607 | 67 | 1 316 | 72 | - | 3 |
| 68 | Schönwalde-Glien | 1 489 | 166 | 1 193 | 78 | 1 | 1 |
| 69 | Wustermark | 1 204 | 153 | 675 | 44 | 1 | - |

*) Ohne Wohnheime, ohne Wohngebäude nur mit 1 oder 2 Ferien-/ Freizeitwohneinheit(en)

Wohnungszählung 1995

bzw. Verfügungs-/ Nutzungsberechtigten

| bzw. Verfügungs-/ Nutzungsberechtigter | | | | | | | | Lfd. Nr. |
|--|--|---|---|----------|--|--|---|-------------|
| sonstiges Wohnungsunter- nehmen (einschl. kommunales Wohnungs- unternehmen) | Kredit- institut, Versiche- rungsunter- nehmen | Immobilien- fonds, sonst. Unternehmen (einschl. Deut- sche Bahn AG Post) | Treuhand- Liegenschafts- gesellschaft, Bodenverwer- tungs- und -ver- waltungs GmbH | Gemeinde | Bund, Land oder sonstige juristische Person des öffentlichen Rechts | Kirche, Religions- gesell- schaft | sonstige Organisation ohne Erwerbs- zweck | |
| 1 315 | 12 | 310 | 417 | 406 | 133 | 64 | 8 | 38 |
| 123 | - | 27 | 8 | 5 | 8 | 2 | - | 39 |
| 119 | 4 | 7 | 5 | 2 | 3 | 3 | - | 40 |
| 504 | 3 | 29 | 13 | 1 | 5 | 5 | 1 | 41 |
| 166 | 1 | 6 | 16 | 12 | 42 | 10 | 1 | 42 |
| 31 | - | 32 | 36 | 4 | 17 | 4 | - | 43 |
| 116 | 2 | 91 | 87 | 4 | 6 | 7 | 1 | 44 |
| 158 | 1 | 13 | 17 | 18 | 22 | 6 | 2 | 45 |
| 8 | - | 17 | 94 | 80 | 5 | 1 | 1 | 46 |
| 1 | - | 27 | 34 | 93 | 4 | 2 | 1 | 47 |
| 7 | - | 4 | 32 | 21 | 5 | 2 | - | 48 |
| 3 | - | - | 4 | 8 | - | 2 | - | 49 |
| 21 | - | 21 | 18 | 42 | 9 | 6 | 1 | 50 |
| 12 | - | 18 | 14 | 50 | 3 | 5 | - | 51 |
| 1 | 1 | 1 | 1 | 33 | 1 | 2 | - | 52 |
| 35 | - | 8 | 11 | - | 3 | 5 | - | 53 |
| 10 | - | 9 | 27 | 33 | - | 2 | - | 54 |
| 3 060 | 10 | 230 | 649 | 772 | 303 | 82 | 54 | 55 |
| 157 | - | 8 | 10 | - | 101 | 22 | - | 56 |
| 148 | - | 25 | 5 | 300 | 12 | 9 | 1 | 57 |
| 429 | - | 47 | 9 | 4 | 2 | 2 | 2 | 58 |
| 33 | 2 | 2 | 16 | 88 | 5 | 3 | 1 | 59 |
| 203 | 1 | 51 | 103 | 11 | 10 | 4 | 9 | 60 |
| 92 | - | 9 | 52 | 79 | 6 | 4 | 9 | 61 |
| 20 | - | 3 | 26 | 46 | 5 | 5 | - | 62 |
| 127 | - | 8 | 205 | 41 | 19 | 6 | - | 63 |
| 97 | - | 7 | 103 | 4 | 9 | 3 | 6 | 64 |
| 444 | 2 | 38 | 4 | 12 | 5 | 3 | 1 | 65 |
| 802 | 2 | 14 | 15 | 29 | 38 | 9 | - | 66 |
| 112 | 2 | 8 | 49 | 1 | 12 | 8 | 24 | 67 |
| 40 | 1 | - | 27 | 82 | 63 | 2 | 1 | 68 |
| 356 | - | 10 | 25 | 75 | 16 | 2 | - | 69 |

Noch: 4. Wohngebäude *) nach Eigentümern-/Erbbauberechtigten

| Lfd. Nr. | Verwaltungsbezirk | Wohngebäude | | davon ist Eigentümer-/Erbbauberechtigter | | | |
|-------------|-----------------------------|-------------|---|--|--|---|--|
| | | insgesamt | darunter mit noch nicht entschiedenen Ansprüchen auf Rück- übertragung | Einzel- person oder Ehepaar | Erben- oder sonstige Personenge- meinschaft | Gemein- schaft von Wohnungs- eigentümern | Wohnungs- genossenschaft, Wohnungsbau- genossenschaft |
| 70 | Landkreis Märkisch-Oderland | 38 334 | 3 163 | 29 531 | 1 746 | 111 | 470 |
| | Amtsfreie Gemeinden | | | | | | |
| 71 | Fredersdorf-Vogelsdorf | 2 386 | 178 | 2 102 | 101 | 1 | 1 |
| 72 | Neuenhagen bei Berlin | 3 590 | 428 | 3 004 | 170 | 3 | 3 |
| 73 | Petershagen/Eggersdorf | 2 997 | 282 | 2 643 | 131 | 9 | - |
| 74 | Seelow, Stadt | 800 | 25 | 538 | 37 | 1 | 22 |
| 75 | Strausberg, Stadt | 2 758 | 263 | 1 463 | 101 | 9 | 145 |
| | Ämter | | | | | | |
| 76 | Altlandsberg | 1 350 | 144 | 1 043 | 69 | 1 | 3 |
| 77 | Bad Freienwalde-Insel | 2 588 | 280 | 1 834 | 110 | 4 | 78 |
| 78 | Falkenberg-Höhe | 1 322 | 79 | 1 039 | 75 | 2 | - |
| 79 | Golzow | 2 020 | 78 | 1 595 | 99 | - | 3 |
| 80 | Hoppegarten | 2 036 | 178 | 1 703 | 99 | 12 | 4 |
| 81 | Lebus | 1 615 | 111 | 1 355 | 47 | 4 | - |
| 82 | Letschin | 1 592 | 194 | 1 239 | 58 | 2 | 11 |
| 83 | Märkische Schweiz | 2 046 | 191 | 1 638 | 122 | 2 | - |
| 84 | Müncheberg | 1 590 | 77 | 1 201 | 80 | 19 | 16 |
| 85 | Neuhardenberg | 1 341 | 157 | 1 023 | 53 | - | 1 |
| 86 | Rüdersdorf | 2 629 | 195 | 1 821 | 126 | 6 | 149 |
| 87 | Seelow-Land | 1 758 | 108 | 1 348 | 105 | - | 4 |
| 88 | Wriezen | 1 432 | 73 | 946 | 58 | 36 | 24 |
| 89 | Barnim-Oderbruch | 2 484 | 122 | 1 996 | 105 | - | 6 |
| 90 | Landkreis Oberhavel | 36 709 | 2 559 | 29 006 | 1 741 | 198 | 1 116 |
| | Amtsfreie Gemeinden | | | | | | |
| 91 | Birkenwerder | 1 574 | 228 | 1 330 | 95 | 5 | 3 |
| 92 | Glienicke/Nordbahn | 1 485 | 201 | 1 313 | 72 | 13 | 6 |
| 93 | Hennigsdorf, Stadt | 2 486 | 228 | 1 077 | 70 | 2 | 632 |
| 94 | Hohen Neuendorf | 4 126 | 325 | 3 466 | 230 | 9 | 3 |
| 95 | Leegebruch | 1 550 | 38 | 1 387 | 49 | 72 | - |
| 96 | Oranienburg, Stadt | 4 438 | 341 | 3 398 | 196 | 11 | 202 |
| 97 | Velten, Stadt | 1 590 | 110 | 1 113 | 73 | 52 | 141 |
| | Ämter | | | | | | |
| 98 | Fürstenberg | 1 781 | 129 | 1 293 | 85 | - | 23 |
| 99 | Gransee und Gemeinden | 2 472 | 156 | 1 897 | 139 | 2 | 5 |
| 100 | Kremmen | 1 601 | 75 | 1 314 | 85 | 4 | 13 |
| 101 | Liebenwalde | 1 036 | 49 | 794 | 42 | - | - |
| 102 | Löwenberg | 1 908 | 86 | 1 513 | 97 | 1 | 2 |
| 103 | Oberkrämer | 1 825 | 76 | 1 629 | 105 | 6 | 5 |
| 104 | Oranienburg-Land | 3 297 | 212 | 2 929 | 146 | 6 | - |
| 105 | Schildow | 2 283 | 153 | 1 998 | 126 | 6 | 23 |
| 106 | Zehdenick und Gemeinden | 3 257 | 152 | 2 555 | 131 | 9 | 58 |

*) Ohne Wohnheime, ohne Wohngebäude nur mit 1 oder 2 Ferien-/ Freizeitwohneinheit(en)

Wohnungszählung 1995

bzw. Verfügungs-/ Nutzungsberechtigten

| bzw. Verfügungs-/ Nutzungsberechtigter | | | | | | | | Lfd. Nr. |
|--|--|---|---|----------|--|--|---|-------------|
| sonstiges Wohnungsunter- nehmen (einschl. kommunales Wohnungs- unternehmen) | Kredit- institut, Versiche- rungsunter- nehmen | Immobilien- fonds, sonst. Unternehmen (einschl. Deut- sche Bahn AG Post) | Treuhand- Liegenschafts- gesellschaft, Bodenverwer- tungs- und -ver- waltungs GmbH | Gemeinde | Bund, Land oder sonstige juristische Person des öffentlichen Rechts | Kirche, Religions- gesell- schaft | sonstige Organisation ohne Erwerbs- zweck | |
| 2 195 | 10 | 417 | 608 | 2 348 | 778 | 71 | 49 | 70 |
| 25 | - | 10 | 2 | 140 | 2 | 2 | - | 71 |
| 75 | - | 25 | 12 | 292 | 3 | 1 | 2 | 72 |
| 20 | - | 1 | 3 | 186 | - | 2 | 2 | 73 |
| 147 | - | 10 | 7 | 34 | 2 | 2 | - | 74 |
| 356 | 2 | 20 | 19 | 151 | 487 | 5 | - | 75 |
| 25 | 1 | 23 | 40 | 130 | 9 | 5 | 1 | 76 |
| 360 | 1 | 11 | 19 | 122 | 37 | 10 | 2 | 77 |
| 106 | - | 17 | 48 | 17 | 10 | 6 | 2 | 78 |
| 14 | - | 21 | 50 | 226 | 11 | - | 1 | 79 |
| 31 | - | 5 | 14 | 153 | 11 | 1 | 3 | 80 |
| 9 | - | 12 | 49 | 130 | 5 | 3 | 1 | 81 |
| 27 | 1 | 31 | 65 | 147 | 10 | - | 1 | 82 |
| 35 | 1 | 27 | 54 | 136 | 16 | 8 | 7 | 83 |
| 173 | 2 | 18 | 68 | - | 8 | 5 | - | 84 |
| 5 | - | 10 | 25 | 115 | 107 | 2 | - | 85 |
| 267 | 1 | 57 | 6 | 168 | 20 | 3 | 5 | 86 |
| 23 | - | 18 | 38 | 190 | 24 | 7 | 1 | 87 |
| 270 | - | 63 | 26 | 3 | 4 | 1 | 1 | 88 |
| 227 | 1 | 38 | 63 | 8 | 12 | 8 | 20 | 89 |
| 2 633 | 9 | 239 | 604 | 612 | 397 | 67 | 87 | 90 |
| 7 | - | 3 | 6 | 117 | 5 | 2 | 1 | 91 |
| 53 | 1 | 6 | 2 | 15 | 1 | 3 | - | 92 |
| 484 | - | 5 | 193 | - | 14 | 2 | 7 | 93 |
| 347 | 1 | 3 | 30 | - | 32 | 3 | 2 | 94 |
| 1 | - | - | - | 25 | - | 1 | 15 | 95 |
| 504 | - | 21 | 14 | 1 | 81 | 7 | 3 | 96 |
| 45 | - | 8 | 3 | 139 | 10 | 6 | - | 97 |
| 183 | - | 20 | 31 | 54 | 83 | 6 | 3 | 98 |
| 286 | 1 | 27 | 66 | 10 | 30 | 5 | 4 | 99 |
| 125 | 1 | 8 | 34 | 10 | 5 | 2 | - | 100 |
| 5 | 1 | 33 | 17 | 122 | 15 | 2 | 5 | 101 |
| 120 | - | 36 | 97 | 6 | 32 | 4 | - | 102 |
| 37 | - | 5 | 14 | 15 | 8 | 1 | - | 103 |
| 118 | 2 | 30 | 26 | 21 | 10 | 5 | 4 | 104 |
| 58 | - | 2 | 16 | 11 | 37 | 6 | - | 105 |
| 260 | 2 | 32 | 55 | 66 | 34 | 12 | 43 | 106 |

Noch: 4. Wohngebäude *) nach Eigentümern-/Erbbauberechtigten

| Lfd. Nr. | Verwaltungsbezirk | Wohngebäude | | davon ist Eigentümer-/Erbbauberechtigter | | | |
|-------------|---------------------------------|-------------|---|--|--|---|--|
| | | insgesamt | darunter mit noch nicht entschiedenen Ansprüchen auf Rück- übertragung | Einzel- person oder Ehepaar | Erben- oder sonstige Personenge- meinschaft | Gemein- schaft von Wohnungs- eigentümern | Wohnungs- genossenschaft, Wohnungsbau- genossenschaft |
| 107 | Landkreis Oberspreewald-Lausitz | 26 286 | 611 | 18 524 | 933 | 46 | 1 222 |
| | Amtsfreie Gemeinden | | | | | | |
| 108 | Lauchhammer, Stadt | 4 682 | 68 | 3 492 | 146 | 6 | 143 |
| 109 | Schwarzheide/N.L., Stadt | 1 554 | 16 | 807 | 37 | 5 | 59 |
| 110 | Senftenberg, Stadt | 2 364 | 130 | 1 029 | 59 | 8 | 412 |
| | Ämter | | | | | | |
| 111 | Altdöbern | 1 709 | 42 | 1 362 | 72 | | 16 |
| 112 | Am Senftenberger See | 1 485 | 109 | 1 138 | 55 | 1 | 33 |
| 113 | Calau | 2 008 | 40 | 1 531 | 92 | 1 | 91 |
| 114 | Großräschen | 2 391 | 38 | 1 474 | 73 | 1 | 74 |
| 115 | Lübbenau | 2 437 | 59 | 1 567 | 94 | | 212 |
| 116 | Ortrand | 1 786 | 31 | 1 613 | 58 | 11 | 14 |
| 117 | Ruhland | 2 243 | 33 | 2 007 | 112 | 8 | 14 |
| 118 | Schipkau | 1 828 | 26 | 1 127 | 66 | 3 | 38 |
| 119 | Vetschau | 1 799 | 19 | 1 377 | 69 | 2 | 116 |
| 120 | Landkreis Oder-Spree | 34 383 | 1 903 | 25 937 | 1 584 | 79 | 1 252 |
| | Amtsfreie Gemeinden | | | | | | |
| 121 | Beeskow, Stadt | 1 608 | 67 | 1 143 | 103 | 4 | 51 |
| 122 | Eisenhüttenstadt, Stadt | 3 452 | 26 | 1 198 | 60 | 1 | 799 |
| 123 | Erkner | 1 524 | 111 | 972 | 68 | 2 | 73 |
| 124 | Fürstenwalde/Spree, Stadt | 4 670 | 339 | 3 177 | 191 | 12 | 313 |
| 125 | Schöneiche b. Berlin | 2 655 | 310 | 2 208 | 145 | 14 | 6 |
| 126 | Woltersdorf | 1 426 | 157 | 1 222 | 82 | 2 | - |
| | Ämter | | | | | | |
| 127 | Brieskow-Finkenheerd | 2 050 | 42 | 1 840 | 76 | 3 | 4 |
| 128 | Friedland/Niederlausitz | 962 | 34 | 835 | 51 | 1 | - |
| 129 | Gliencke/Rietz-Neuendorf | 1 290 | 51 | 1 067 | 78 | 2 | - |
| 130 | Grünheide (Mark) | 1 516 | 129 | 1 230 | 83 | 10 | 2 |
| 131 | Neuzelle | 1 709 | 32 | 1 514 | 74 | | - |
| 132 | Odervorland | 1 404 | 67 | 1 180 | 71 | 2 | - |
| 133 | Scharmützelsee | 1 913 | 198 | 1 528 | 125 | 9 | 2 |
| 134 | Schlaubetal | 1 950 | 65 | 1 718 | 88 | 1 | |
| 135 | Spreenhagen | 1 893 | 97 | 1 651 | 85 | | |
| 136 | Steinhöfel/Heinersdorf | 1 189 | 58 | 811 | 63 | 15 | - |
| 137 | Storkow/Mark | 2 017 | 100 | 1 650 | 96 | | 1 |
| 138 | Tauche | 1 155 | 20 | 993 | 45 | 1 | 1 |

*) Ohne Wohnheime, ohne Wohngebäude nur mit 1 oder 2 Ferien-/ Freizeitwohneinheit(en)

Wohnungszählung 1995

bzw. Verfügungs-/ Nutzungsberechtigten

| bzw. Verfügungs-/ Nutzungsberechtigter | | | | | | | | Lfd. Nr. |
|---|--|--|---|----------|---|-------------------------------|---|----------|
| sonstiges Wohnungsunternehmen (einschl. kommunales Wohnungsunternehmen) | Kreditinstitut, Versicherungsunternehmen | Immobilienfonds, sonst. Unternehmen (einschl. Deutsche Bahn AG Post) | Treuhand-Liegenschaftsgesellschaft, Bodenverwertungs- und -verwaltungs GmbH | Gemeinde | Bund, Land oder sonstige juristische Person des öffentlichen Rechts | Kirche, Religionsgesellschaft | sonstige Organisation ohne Erwerbszweck | |
| 3 210 | 8 | 218 | 1 715 | 297 | 58 | 50 | 5 | 107 |
| 274 | 2 | 60 | 548 | 1 | 3 | 6 | 1 | 108 |
| 534 | 1 | 1 | 102 | 4 | 2 | 2 | - | 109 |
| 636 | 1 | 9 | 145 | 50 | 5 | 8 | 2 | 110 |
| 107 | | 15 | 45 | 85 | 5 | 2 | - | 111 |
| 24 | 1 | 12 | 192 | 13 | 14 | 2 | - | 112 |
| 223 | - | 17 | 20 | 27 | 1 | 5 | - | 113 |
| 462 | - | 9 | 250 | 29 | 11 | 8 | - | 114 |
| 534 | | 10 | 3 | 14 | - | 3 | | 115 |
| 34 | | 3 | 3 | 33 | 12 | 5 | | 116 |
| 78 | 2 | 2 | 5 | 6 | 4 | 3 | 2 | 117 |
| 100 | 1 | 71 | 384 | 35 | 1 | 2 | | 118 |
| 204 | | 9 | 18 | | - | 4 | | 119 |
| 3 137 | 12 | 173 | 454 | 1 004 | 667 | 54 | 30 | 120 |
| 276 | 3 | 10 | 10 | 1 | 6 | 1 | - | 121 |
| 1 330 | | 2 | 19 | 34 | 4 | 4 | 1 | 122 |
| 389 | 1 | 2 | 5 | | 9 | 1 | 2 | 123 |
| 619 | 1 | 37 | 47 | | 266 | 5 | 2 | 124 |
| 36 | | 45 | 14 | 182 | 4 | 1 | - | 125 |
| 96 | | 1 | 7 | 1 | 10 | 4 | 1 | 126 |
| 13 | 1 | 36 | 12 | 56 | 6 | 2 | 1 | 127 |
| 7 | | 2 | 16 | 29 | 17 | 4 | - | 128 |
| 1 | | 3 | 43 | 71 | 23 | 1 | 1 | 129 |
| 27 | | 4 | 11 | 103 | 39 | 5 | 2 | 130 |
| 8 | - | 2 | 26 | 69 | 11 | 5 | - | 131 |
| 19 | - | 1 | 30 | 90 | 8 | 3 | - | 132 |
| 43 | 1 | 13 | 21 | 57 | 98 | 2 | 14 | 133 |
| 15 | | 3 | 16 | 69 | 38 | 2 | - | 134 |
| 27 | 1 | 1 | 8 | 64 | 50 | 2 | 4 | 135 |
| 44 | 1 | - | 141 | 109 | 3 | 2 | | 136 |
| 174 | 3 | 9 | 12 | 7 | 56 | 8 | 1 | 137 |
| 13 | - | 2 | 16 | 62 | 19 | 2 | 1 | 138 |

Noch: 4. Wohngebäude *) nach Eigentümern-/Erbbauberechtigten

| Lfd. Nr. | Verwaltungsbezirk | Wohngebäude | | davon ist Eigentümer-/Erbbauberechtigter | | | |
|-------------|------------------------------|-------------|---|--|--|---|--|
| | | insgesamt | darunter mit noch nicht entschiedenen Ansprüchen auf Rück- übertragung | Einzel- person oder Ehepaar | Erben- oder sonstige Personenge- meinschaft | Gemein- schaft von Wohnungs- eigentümern | Wohnungs- genossenschaft, Wohnungsbau- genossenschaft |
| 139 | Landkreis Ostprignitz-Ruppin | 23 702 | 1 104 | 18 248 | 1 032 | 34 | 548 |
| | Amtsfreie Gemeinden | | | | | | |
| 140 | Neuruppin, Stadt | 4 733 | 311 | 3 290 | 197 | 12 | 260 |
| 141 | Wittstock/Dosse, Stadt | 1 753 | 65 | 1 200 | 43 | 5 | 161 |
| | Ämter | | | | | | |
| 142 | Fehrbellin | 2 527 | 127 | 2 031 | 107 | 1 | 13 |
| 143 | Heiligengrabe/Blumenthal | 1 316 | 62 | 1 075 | 66 | 3 | - |
| 144 | Kyritz | 2 321 | 79 | 1 757 | 107 | 2 | 70 |
| 145 | Lindow/Mark | 1 264 | 68 | 1 007 | 74 | 1 | 9 |
| 146 | Neustadt (Dosse) | 2 521 | 95 | 1 971 | 111 | 2 | 13 |
| 147 | Rheinsberg | 1 875 | 79 | 1 468 | 83 | 2 | 20 |
| 148 | Temnitz | 1 633 | 53 | 1 354 | 77 | 3 | 1 |
| 149 | Wittstock-Land | 1 894 | 68 | 1 626 | 80 | 1 | 1 |
| 150 | Wusterhausen | 1 865 | 97 | 1 469 | 87 | 2 | - |
| 151 | Landkreis Potsdam-Mittelmark | 43 087 | 3 235 | 34 989 | 2 527 | 92 | 468 |
| | Amtsfreie Gemeinden | | | | | | |
| 152 | Kleinmachnow | 3 440 | 738 | 2 410 | 273 | 7 | 4 |
| 153 | Seddiner See | 541 | 23 | 295 | 28 | 3 | 4 |
| 154 | Teltow, Stadt | 2 421 | 343 | 1 632 | 125 | 4 | 243 |
| 155 | Werder (Havel), Stadt | 2 018 | 202 | 1 472 | 168 | 5 | 69 |
| | Ämter | | | | | | |
| 156 | Beelitz | 2 199 | 145 | 1 828 | 124 | 4 | 18 |
| 157 | Beetzsee | 2 046 | 64 | 1 698 | 128 | 1 | - |
| 158 | Belzig | 2 350 | 66 | 1 832 | 146 | 2 | 76 |
| 159 | Brück | 2 241 | 136 | 1 985 | 90 | 7 | 1 |
| 160 | Ernster-Havel | 1 540 | 48 | 1 354 | 69 | 13 | - |
| 161 | Fahrland | 1 456 | 158 | 1 140 | 77 | 2 | - |
| 162 | Groß Kreutz | 1 188 | 48 | 1 020 | 60 | 1 | 1 |
| 163 | Lehnin | 2 949 | 106 | 2 546 | 137 | 9 | 2 |
| 164 | Michendorf | 2 250 | 196 | 1 971 | 121 | 10 | 1 |
| 165 | Niemegk | 1 579 | 36 | 1 384 | 98 | 1 | 2 |
| 166 | Rehbrücke | 1 362 | 82 | 1 186 | 101 | 4 | - |
| 167 | Schwielowsee | 1 887 | 158 | 1 647 | 129 | 4 | - |
| 168 | Stahnsdorf | 2 201 | 289 | 1 699 | 122 | 8 | 12 |
| 169 | Treuenbrietzen | 2 247 | 89 | 1 898 | 136 | 3 | 21 |
| 170 | Werder | 2 143 | 128 | 1 803 | 122 | 1 | - |
| 171 | Wiesenburg | 1 485 | 48 | 1 242 | 72 | 3 | 13 |
| 172 | Wusterwitz | 1 430 | 38 | 1 222 | 85 | - | - |
| 173 | Ziesar | 2 114 | 94 | 1 725 | 116 | - | 1 |

*) Ohne Wohnheime, ohne Wohngebäude nur mit 1 oder 2 Ferien-/ Freizeitwohneinheit(en)

Wohnungszählung 1995

bzw. Verfügungs-/ Nutzungsberechtigten

| bzw. Verfügungs-/ Nutzungsberechtigter | | | | | | | | Lfd. Nr. |
|---|--|--|---|----------|---|-------------------------------|---|----------|
| sonstiges Wohnungsunternehmen (einschl. kommunales Wohnungsunternehmen) | Kreditinstitut, Versicherungsunternehmen | Immobilienfonds, sonst. Unternehmen (einschl. Deutsche Bahn AG Post) | Treuhand-Liegenschaftsgesellschaft, Bodenverwertungs- und -verwaltungs GmbH | Gemeinde | Bund, Land oder sonstige juristische Person des öffentlichen Rechts | Kirche, Religionsgesellschaft | sonstige Organisation ohne Erwerbszweck | |
| 1 880 | 8 | 229 | 702 | 345 | 539 | 91 | 46 | 139 |
| 503 | 1 | 50 | 94 | 17 | 292 | 13 | 4 | 140 |
| 282 | | 21 | 6 | 3 | 28 | 3 | 1 | 141 |
| 196 | | 8 | 123 | 11 | 26 | 4 | 7 | 142 |
| 3 | 1 | 15 | 64 | 57 | 8 | 22 | 2 | 143 |
| 235 | 1 | 26 | 55 | 27 | 23 | 9 | 9 | 144 |
| 120 | - | 6 | 22 | 3 | 13 | 7 | 2 | 145 |
| 112 | 2 | 42 | 97 | 78 | 85 | 8 | | 146 |
| 219 | - | 13 | 29 | 21 | 15 | 4 | 1 | 147 |
| 19 | 2 | 13 | 80 | 60 | 16 | 7 | 1 | 148 |
| 5 | 1 | 30 | 43 | 67 | 25 | 6 | 9 | 149 |
| 186 | | 5 | 89 | 1 | 8 | 8 | 10 | 150 |
| 2 594 | 36 | 189 | 442 | 1 014 | 529 | 121 | 86 | 151 |
| 709 | 1 | | 3 | 1 | 19 | 6 | 7 | 152 |
| 178 | | | 2 | 7 | 24 | - | - | 153 |
| 388 | | 8 | 2 | 1 | 17 | 1 | - | 154 |
| 188 | 23 | 24 | 7 | 55 | 6 | 1 | - | 155 |
| 64 | 2 | 7 | 13 | 80 | 57 | 2 | - | 156 |
| 56 | | 6 | 52 | 55 | 2 | 46 | 2 | 157 |
| 155 | 2 | 23 | 22 | 18 | 28 | 6 | 40 | 158 |
| 47 | | 7 | 6 | 47 | 48 | 2 | 1 | 159 |
| 60 | | 1 | 16 | 8 | 15 | 4 | - | 160 |
| 51 | | - | 25 | 120 | 38 | 2 | 1 | 161 |
| 50 | 1 | 2 | 40 | 4 | 6 | 3 | - | 162 |
| 179 | 1 | 7 | 7 | 7 | 42 | 12 | - | 163 |
| 8 | 1 | 3 | 8 | 75 | 47 | 3 | 2 | 164 |
| 4 | | 6 | 8 | 50 | 20 | 6 | - | 165 |
| 3 | 1 | 8 | 3 | 54 | 1 | 1 | | 166 |
| 5 | | 7 | 4 | 82 | 6 | 2 | 1 | 167 |
| 159 | | 8 | 3 | 138 | 44 | 8 | - | 168 |
| 122 | 1 | 5 | 27 | 11 | 19 | 4 | - | 169 |
| 9 | 2 | 17 | 62 | 107 | 17 | 2 | 1 | 170 |
| 3 | | 6 | 39 | 52 | 21 | 3 | 31 | 171 |
| 51 | | 12 | 16 | | 42 | 2 | - | 172 |
| 105 | 1 | 32 | 77 | 42 | 10 | 5 | - | 173 |

Noch: 4. Wohngebäude *) nach Eigentümern-/Erbbauberechtigten

| Lfd. Nr. | Verwaltungsbezirk | Wohngebäude | | davon ist Eigentümer-/Erbbauberechtigter | | | |
|-------------|------------------------|-------------|---|--|--|---|--|
| | | insgesamt | darunter mit noch nicht entschiedenen Ansprüchen auf Rück- übertragung | Einzel- person oder Ehepaar | Erben- oder sonstige Personenge- meinschaft | Gemein- schaft von Wohnungs- eigentümern | Wohnungs- genossenschaft, Wohnungsbau- genossenschaft |
| 174 | Landkreis Prignitz | 22 355 | 1 248 | 17 154 | 963 | 33 | 722 |
| | Amtsfreie Gemeinden | | | | | | |
| 175 | Perleberg, Stadt | 2 636 | 145 | 1 917 | 111 | 12 | 114 |
| 176 | Pritzwalk, Stadt | 1 784 | 139 | 1 246 | 70 | 1 | 137 |
| 177 | Wittenberge, Stadt | 3 661 | 360 | 2 280 | 141 | 4 | 417 |
| | Ämter | | | | | | |
| 178 | Bad Wilsnack/Weisen | 2 323 | 89 | 2 033 | 97 | 1 | 10 |
| 179 | Groß Pankow/Prignitz | 1 364 | 76 | 1 053 | 67 | 3 | 8 |
| 180 | Gumtow | 1 426 | 58 | 1 158 | 75 | - | 1 |
| 181 | Kärstädt | 1 983 | 75 | 1 660 | 75 | - | 21 |
| 182 | Lenzen/Elbtalaue | 1 570 | 85 | 1 298 | 74 | 5 | 1 |
| 183 | Meyenburg | 951 | 37 | 800 | 37 | - | 3 |
| 184 | Plattenburg | 1 351 | 59 | 1 042 | 62 | 3 | - |
| 185 | Pritzwalk-Land | 1 491 | 52 | 1 180 | 78 | 1 | 7 |
| 186 | Putlitz-Berge | 1 815 | 73 | 1 487 | 76 | 3 | 3 |
| 187 | Landkreis Spree-Neiße | 28 683 | 914 | 22 337 | 1 276 | 59 | 1 194 |
| | Amtsfreie Gemeinden | | | | | | |
| 188 | Forst (Lausitz), Stadt | 4 085 | 301 | 3 002 | 203 | 14 | 232 |
| 189 | Guben, Stadt | 3 231 | 169 | 1 747 | 115 | 2 | 463 |
| 190 | Kolkwitz | 2 171 | 40 | 2 005 | 86 | 1 | 1 |
| 191 | Spremberg, Stadt | 3 254 | 113 | 2 259 | 116 | 12 | 228 |
| | Ämter | | | | | | |
| 192 | Burg (Spreewald) | 2 311 | 34 | 2 143 | 97 | 1 | 13 |
| 193 | Döbern-Land | 2 497 | 86 | 2 072 | 130 | 9 | 25 |
| 194 | Drebkau/Niederlausitz | 1 501 | 32 | 1 133 | 61 | 5 | 39 |
| 195 | Hornow/Simmersdorf | 1 394 | 14 | 1 203 | 51 | 1 | - |
| 196 | Jänschwalde | 629 | 4 | 480 | 25 | 1 | 97 |
| 197 | Neuhausen/Spree | 2 188 | 35 | 2 005 | 119 | 4 | 1 |
| 198 | Peitz | 2 394 | 45 | 2 095 | 119 | 6 | 15 |
| 199 | Schenkendöbern | 1 127 | 13 | 982 | 54 | - | - |
| 200 | Welzow | 1 901 | 28 | 1 211 | 100 | 3 | 80 |

*) Ohne Wohnheime, ohne Wohngebäude nur mit 1 oder 2 Ferien-/ Freizeitwohneinheit(en)

Wohnungszählung 1995

bzw. Verfügungs-/ Nutzungsberechtigten

| bzw. Verfügungs-/ Nutzungsberechtigter | | | | | | | | Lfd. Nr. |
|---|--|--|---|----------|---|-------------------------------|---|----------|
| sonstiges Wohnungsunternehmen (einschl. kommunales Wohnungsunternehmen) | Kreditinstitut, Versicherungsunternehmen | Immobilienfonds, sonst. Unternehmen (einschl. Deutsche Bahn AG Post) | Treuhand-Liegenschaftsgesellschaft, Bodenverwertungs- und -verwaltungs GmbH | Gemeinde | Bund, Land oder sonstige juristische Person des öffentlichen Rechts | Kirche, Religionsgesellschaft | sonstige Organisation ohne Erwerbszweck | |
| 1 450 | 12 | 190 | 672 | 822 | 258 | 70 | 9 | 174 |
| 333 | - | 4 | 69 | 6 | 65 | 4 | 1 | 175 |
| 160 | 1 | 31 | 13 | 118 | 4 | 3 | - | 176 |
| 773 | 7 | 4 | 5 | 7 | 17 | 5 | 1 | 177 |
| 11 | - | 8 | 43 | 85 | 23 | 10 | 2 | 178 |
| 9 | - | 13 | 97 | 99 | 13 | 2 | - | 179 |
| 8 | - | 33 | 76 | 59 | 8 | 8 | - | 180 |
| 88 | - | 14 | 61 | 51 | 10 | 3 | - | 181 |
| 38 | 2 | 8 | 21 | 100 | 19 | 4 | - | 182 |
| 10 | 1 | 18 | 10 | 59 | 7 | 6 | - | 183 |
| - | - | 12 | 117 | 68 | 40 | 5 | 2 | 184 |
| 4 | - | 20 | 89 | 63 | 32 | 15 | 2 | 185 |
| 16 | 1 | 25 | 71 | 107 | 20 | 5 | 1 | 186 |
| 1 736 | 5 | 314 | 418 | 1 166 | 130 | 43 | 5 | 187 |
| 585 | 1 | 11 | 4 | 6 | 22 | 5 | - | 188 |
| 102 | - | 6 | 4 | 778 | 11 | 3 | - | 189 |
| 42 | 1 | 5 | 3 | 3 | 22 | 2 | - | 190 |
| 445 | - | 13 | 95 | 68 | 11 | 5 | 2 | 191 |
| 34 | - | 2 | 1 | 14 | 1 | 5 | - | 192 |
| 52 | - | 18 | 29 | 143 | 13 | 3 | 3 | 193 |
| 148 | 1 | 59 | 44 | 3 | 3 | 5 | - | 194 |
| 75 | - | 15 | 11 | 34 | 3 | 1 | - | 195 |
| 6 | - | 11 | - | 6 | 2 | 1 | - | 196 |
| 23 | 1 | 5 | 4 | 18 | 4 | 4 | - | 197 |
| 113 | 1 | 13 | 3 | 7 | 17 | 5 | - | 198 |
| 6 | - | 19 | 12 | 36 | 17 | 1 | - | 199 |
| 105 | - | 137 | 208 | 50 | 4 | 3 | - | 200 |

Noch: 4. Wohngebäude *) nach Eigentümern-/Erbbauberechtigten

| Lfd. Nr. | Verwaltungsbezirk | Wohngebäude | | davon ist Eigentümer-/Erbbauberechtigter | | | |
|----------|----------------------------|-------------|--|--|---|--------------------------------------|---|
| | | insgesamt | darunter mit noch nicht entschiedenen Ansprüchen auf Rückübertragung | Einzelperson oder Ehepaar | Erben- oder sonstige Personengemeinschaft | Gemeinschaft von Wohnungseigentümern | Wohnungsgenossenschaft, Wohnungsbau- genossenschaft |
| 201 | Landkreis Teltow-Fläming | 31 219 | 2 076 | 24 105 | 1 857 | 132 | 574 |
| | Amtsfreie Gemeinden | | | | | | |
| 202 | Luckenwalde, Stadt | 3 723 | 336 | 2 538 | 205 | 6 | 249 |
| 203 | Ludwigsfelde, Stadt | 2 157 | 47 | 1 277 | 37 | 7 | - |
| 204 | Nuthe-Urstromtal | 1 888 | 74 | 1 610 | 114 | 1 | 8 |
| | Ämter | | | | | | |
| 205 | Am Mellensee | 1 906 | 117 | 1 627 | 95 | - | 5 |
| 206 | Baruth/Mark | 1 199 | 99 | 919 | 73 | - | 15 |
| 207 | Blankenfelde/Mahlow | 3 747 | 350 | 3 008 | 252 | 73 | 59 |
| 208 | Dahme (Mark) | 1 899 | 111 | 1 497 | 118 | 5 | 18 |
| 209 | Jüterbog | 3 133 | 157 | 2 318 | 264 | 19 | 90 |
| 210 | Ludwigsfelde-Land | 1 349 | 113 | 972 | 73 | 7 | 2 |
| 211 | Niederer Fläming | 1 398 | 34 | 1 261 | 43 | 1 | 7 |
| 212 | Niedergörsdorf | 1 375 | 49 | 1 173 | 107 | 2 | - |
| 213 | Rangsdorf | 2 217 | 209 | 1 813 | 120 | 6 | 42 |
| 214 | Trebbin | 1 920 | 158 | 1 435 | 103 | 2 | 41 |
| 215 | Zossen | 3 308 | 222 | 2 657 | 253 | 3 | 38 |
| 216 | Landkreis Uckermark | 26 500 | 939 | 17 613 | 1 093 | 42 | 1 297 |
| | Amtsfreie Gemeinden | | | | | | |
| 217 | Angermünde, Stadt | 1 443 | 98 | 886 | 85 | 11 | 145 |
| 218 | Prenzlau, Stadt | 2 432 | 126 | 1 388 | 60 | 4 | 177 |
| 219 | Schwedt/Oder, Stadt | 2 702 | 21 | 932 | 32 | 5 | 684 |
| 220 | Templin, Stadt | 1 935 | 89 | 1 354 | 92 | 9 | 94 |
| | Ämter | | | | | | |
| 221 | Angermünde-Land | 1 810 | 69 | 1 370 | 73 | 2 | 1 |
| 222 | Boitzenburg/Uckermark | 1 118 | 40 | 793 | 57 | 3 | 12 |
| 223 | Brüssow/Uckermark | 1 246 | 37 | 791 | 71 | 1 | 48 |
| 224 | Gartz/Oder | 2 550 | 93 | 1 952 | 125 | - | 106 |
| 225 | Gerswalde | 1 306 | 46 | 929 | 57 | - | 3 |
| 226 | Gramzow | 1 912 | 66 | 1 327 | 82 | 3 | - |
| 227 | Lübbenow (Uckermark) | 1 176 | 26 | 694 | 71 | - | 2 |
| 228 | Lychen | 859 | 62 | 642 | 39 | 1 | 19 |
| 229 | Nordwestuckermark | 1 378 | 43 | 944 | 61 | - | - |
| 230 | Oder-Welse | 1 935 | 34 | 1 569 | 53 | 2 | - |
| 231 | Prenzlau-Land | 1 240 | 38 | 880 | 56 | 1 | 6 |
| 232 | Templin-Land | 1 458 | 51 | 1 162 | 79 | - | - |
| 233 | Land Brandenburg | 472 593 | 27 732 | 352 282 | 22 011 | 1 214 | 18 162 |
| 234 | Kreisfreie Städte zusammen | 38 571 | 3 452 | 18 010 | 1 721 | 113 | 6 143 |
| 235 | Landkreise zusammen | 434 022 | 24 280 | 334 272 | 20 290 | 1 101 | 12 019 |

*) Ohne Wohnheime, ohne Wohngebäude nur mit 1 oder 2 Ferien-/ Freizeitwohneinheit(en)

Wohnungszählung 1995

bzw. Verfügungs-/ Nutzungsberechtigten

| bzw. Verfügungs-/ Nutzungsberechtigter | | | | | | | | Lfd. Nr. |
|---|--|--|---|----------|---|-------------------------------|---|----------|
| sonstiges Wohnungsunternehmen (einschl. kommunales Wohnungsunternehmen) | Kreditinstitut, Versicherungsunternehmen | Immobilienfonds, sonst. Unternehmen (einschl. Deutsche Bahn AG Post) | Treuhand-Liegenschaftsgesellschaft, Bodenverwertungs- und -verwaltungs GmbH | Gemeinde | Bund, Land oder sonstige juristische Person des öffentlichen Rechts | Kirche, Religionsgesellschaft | sonstige Organisation ohne Erwerbszweck | |
| 2 562 | 6 | 264 | 408 | 852 | 341 | 99 | 19 | 201 |
| 629 | 2 | 22 | 23 | 3 | 38 | 7 | 1 | 202 |
| 813 | - | 5 | 4 | 7 | 5 | 2 | - | 203 |
| 8 | - | 13 | 29 | 70 | 31 | 4 | - | 204 |
| 78 | - | 4 | 12 | 73 | 9 | 3 | - | 205 |
| 19 | - | 72 | 25 | 57 | 15 | 3 | 1 | 206 |
| 266 | - | 8 | 4 | 36 | 35 | 6 | - | 207 |
| 128 | 2 | 35 | 52 | 34 | 4 | 6 | - | 208 |
| 71 | - | 34 | 45 | 248 | 21 | 11 | 12 | 209 |
| 149 | 1 | 3 | 33 | 62 | 41 | 6 | - | 210 |
| 13 | - | 7 | 21 | 29 | 12 | 3 | 1 | 211 |
| 11 | - | 11 | 42 | 26 | 1 | 2 | - | 212 |
| 158 | - | - | 16 | 48 | 13 | - | 1 | 213 |
| 176 | - | 5 | 71 | 32 | 12 | 40 | 3 | 214 |
| 43 | 1 | 45 | 31 | 127 | 104 | 6 | - | 215 |
| 2 620 | 6 | 203 | 1 866 | 1 264 | 372 | 97 | 27 | 216 |
| 245 | - | 13 | 13 | 15 | 23 | 7 | - | 217 |
| 604 | - | 34 | 51 | 19 | 88 | 7 | - | 218 |
| 1 006 | - | 14 | 8 | 11 | 5 | 4 | 1 | 219 |
| 266 | - | 12 | 54 | 1 | 35 | 18 | - | 220 |
| 80 | - | 15 | 159 | 69 | 32 | 6 | 3 | 221 |
| 9 | - | 1 | 129 | 93 | 15 | 4 | 2 | 222 |
| 68 | - | 15 | 179 | 56 | 4 | 5 | 8 | 223 |
| 10 | 1 | 11 | 168 | 126 | 38 | 11 | 2 | 224 |
| - | - | 2 | 127 | 167 | 15 | 5 | 1 | 225 |
| 6 | 2 | 17 | 269 | 179 | 22 | 5 | - | 226 |
| 12 | - | 7 | 225 | 154 | 8 | 3 | - | 227 |
| 49 | - | 2 | 53 | 38 | 14 | 2 | - | 228 |
| 7 | 2 | 19 | 162 | 162 | 12 | 5 | 4 | 229 |
| 84 | - | 32 | 98 | 67 | 28 | 2 | - | 230 |
| 172 | - | 7 | 97 | 5 | 9 | 7 | - | 231 |
| 2 | 1 | 2 | 74 | 102 | 24 | 6 | 6 | 232 |
| 42 955 | 159 | 3 754 | 10 166 | 13 019 | 7 125 | 1 102 | 644 | 233 |
| 10 169 | 10 | 354 | 481 | 34 | 1 352 | 79 | 105 | 234 |
| 32 786 | 149 | 3 400 | 9 685 | 12 985 | 5 773 | 1 023 | 539 | 235 |

Gebäude- und

5. Wohngebäude ^{*)} nach Zahl

| Lfd. Nr. | Verwaltungsbezirk | Insgesamt | davon mit ... Geschossen | | | | | 8 und mehr |
|-------------|-----------------------------|-----------|--------------------------|--------|-------|-------|---------|---------------|
| | | | 1 | 2 | 3 | 4 | 5 bis 7 | |
| | Kreisfreie Städte | | | | | | | |
| 1 | Brandenburg an der Havel | 9 981 | 1 620 | 4 704 | 1 224 | 1 348 | 1 075 | 10 |
| 2 | Cottbus | 10 512 | 1 750 | 3 718 | 1 321 | 1 232 | 2 309 | 182 |
| 3 | Frankfurt (Oder) | 6 489 | 840 | 2 436 | 867 | 744 | 1 514 | 88 |
| 4 | Potsdam | 11 589 | 1 440 | 4 284 | 2 328 | 1 295 | 2 140 | 102 |
| | Landkreise | | | | | | | |
| 5 | Landkreis Barnim | 30 484 | 10 906 | 15 134 | 2 288 | 903 | 1 253 | - |
| | Amtsfreie Gemeinden | | | | | | | |
| 6 | Bernau, Stadt | 2 637 | 760 | 1 096 | 315 | 175 | 291 | - |
| 7 | Eberswalde, Stadt | 5 698 | 868 | 2 555 | 836 | 573 | 866 | - |
| | Ämter | | | | | | | |
| 8 | Ahrensfelde/Blumberg | 1 671 | 823 | 732 | 103 | 11 | 2 | - |
| 9 | Barnim Nord | 1 761 | 484 | 1 077 | 193 | 7 | - | - |
| 10 | Biesenthal-Barnim | 1 834 | 720 | 983 | 101 | 7 | 23 | - |
| 11 | Britz-Chorin | 1 631 | 590 | 959 | 82 | - | - | - |
| 12 | Groß Schönebeck/Schorfheide | 1 404 | 661 | 702 | 36 | 5 | - | - |
| 13 | Joachimsthal/Schorfheide | 1 514 | 607 | 814 | 80 | 13 | - | - |
| 14 | Oderberg | 1 703 | 541 | 1 035 | 104 | 10 | 13 | - |
| 15 | Panketal | 5 330 | 2 362 | 2 720 | 221 | 22 | 5 | - |
| 16 | Wandlitz | 3 744 | 1 811 | 1 700 | 171 | 47 | 15 | - |
| 17 | Werneuchen | 1 557 | 679 | 761 | 46 | 33 | 38 | - |
| 18 | Landkreis Dahme-Spreewald | 32 315 | 11 730 | 16 751 | 2 586 | 565 | 672 | 11 |
| | Amtsfreie Gemeinden | | | | | | | |
| 19 | Bestensee | 846 | 362 | 363 | 29 | 3 | 89 | - |
| 20 | Eichwalde | 1 339 | 329 | 811 | 179 | 19 | 1 | - |
| 21 | Königs Wusterhausen, Stadt | 1 903 | 384 | 674 | 380 | 132 | 333 | - |
| 22 | Lübben/Spreewald, Stadt | 2 327 | 528 | 1 223 | 290 | 140 | 146 | - |
| 23 | Schulzendorf | 2 062 | 902 | 1 104 | 50 | 6 | - | - |
| 24 | Wildau | 1 174 | 399 | 564 | 133 | 60 | 15 | 3 |
| 25 | Zeuthen | 2 170 | 809 | 1 149 | 182 | 18 | 12 | - |
| | Ämter | | | | | | | |
| 26 | Friedersdorf | 1 752 | 772 | 916 | 62 | 1 | 1 | - |
| 27 | Golßener Land | 1 149 | 433 | 638 | 71 | 7 | - | - |
| 28 | Heideblick | 1 227 | 507 | 663 | 35 | 4 | 18 | - |
| 29 | Lieberose | 1 190 | 494 | 646 | 45 | 5 | - | - |
| 30 | Luckau | 2 609 | 784 | 1 526 | 209 | 81 | 9 | - |
| 31 | Märkische Heide | 1 344 | 513 | 765 | 62 | 4 | - | - |
| 32 | Mittenwalde | 1 546 | 582 | 776 | 179 | 9 | - | - |
| 33 | Schenkenländchen | 2 172 | 830 | 1 151 | 161 | 15 | 15 | - |
| 34 | Schönefeld | 1 583 | 463 | 772 | 318 | 14 | 8 | 8 |
| 35 | Oberspreewald | 1 300 | 655 | 598 | 32 | 15 | - | - |
| 36 | Unteres Dahmeland | 3 152 | 1 346 | 1 626 | 124 | 31 | 25 | - |
| 37 | Unterspreewald | 1 470 | 638 | 786 | 45 | 1 | - | - |

*) Ohne Wohnheime, ohne Wohngebäude nur mit 1 oder 2 Ferien-/ Freizeitwohneinheit(en)

Wohnungszählung 1995

der Geschosse und Zahl der Wohnungen

| darunter mit ... Wohnungen | | | | | | Lfd. Nr. |
|----------------------------|-------|---------|----------|-----------|-------------|-------------|
| 1 | 2 | 3 bis 6 | 7 bis 12 | 13 bis 20 | 21 und mehr | |
| 4 689 | 802 | 1 934 | 2 337 | 130 | 65 | 1 |
| 4 560 | 1 152 | 1 244 | 3 116 | 188 | 233 | 2 |
| 2 664 | 656 | 842 | 1 993 | 130 | 194 | 3 |
| 4 123 | 1 314 | 2 349 | 3 174 | 423 | 192 | 4 |
| 21 382 | 3 899 | 2 841 | 2 199 | 99 | 22 | 5 |
| 1 443 | 277 | 379 | 515 | 9 | 12 | 6 |
| 2 702 | 531 | 962 | 1 416 | 77 | 5 | 7 |
| 1 423 | 160 | 79 | 7 | - | - | 8 |
| 1 337 | 275 | 136 | 9 | - | - | 9 |
| 1 378 | 262 | 149 | 39 | - | - | 10 |
| 1 222 | 278 | 120 | 3 | - | - | 11 |
| 1 028 | 277 | 92 | 6 | - | - | 12 |
| 1 066 | 288 | 142 | 15 | - | - | 13 |
| 1 152 | 364 | 153 | 28 | - | - | 14 |
| 4 553 | 533 | 201 | 34 | 6 | - | 15 |
| 2 981 | 444 | 247 | 69 | - | 2 | 16 |
| 1 097 | 210 | 181 | 58 | 7 | 3 | 17 |
| 24 232 | 4 326 | 2 248 | 1 319 | 64 | 36 | 18 |
| 616 | 97 | 40 | 83 | 4 | 4 | 19 |
| 925 | 263 | 134 | 15 | 1 | 1 | 20 |
| 1 044 | 143 | 228 | 452 | 21 | 14 | 21 |
| 1 406 | 361 | 250 | 303 | 1 | 1 | 22 |
| 1 832 | 202 | 26 | - | - | - | 23 |
| 750 | 62 | 214 | 126 | 19 | 1 | 24 |
| 1 713 | 274 | 151 | 25 | 1 | 2 | 25 |
| 1 464 | 211 | 73 | - | - | - | 26 |
| 852 | 175 | 108 | 11 | - | - | 27 |
| 969 | 194 | 37 | 20 | 1 | - | 28 |
| 958 | 162 | 55 | 7 | - | - | 29 |
| 1 888 | 405 | 223 | 87 | 2 | - | 30 |
| 1 096 | 191 | 42 | 3 | 2 | - | 31 |
| 1 110 | 247 | 147 | 35 | - | 3 | 32 |
| 1 669 | 325 | 137 | 25 | 8 | - | 33 |
| 1 191 | 164 | 178 | 37 | 3 | 8 | 34 |
| 991 | 240 | 40 | 16 | - | - | 35 |
| 2 535 | 411 | 126 | 71 | 1 | 2 | 36 |
| 1 223 | 199 | 39 | 3 | - | - | 37 |

Gebäude- und

Noch: 5. Wohngebäude *) nach Zahl

| Lfd. Nr. | Verwaltungsbezirk | Insgesamt | davon mit ... Geschossen | | | | | |
|-------------|-------------------------------|-----------|--------------------------|--------|-------|-------|---------|---------------|
| | | | 1 | 2 | 3 | 4 | 5 bis 7 | 8 und mehr |
| 38 | Landkreis Elbe-Elster | 31 110 | 9 691 | 18 077 | 2 091 | 816 | 435 | - |
| | Amtsfreie Gemeinden | | | | | | | |
| 39 | Bad Liebenwerda, Stadt | 2 736 | 706 | 1 749 | 184 | 74 | 23 | - |
| 40 | Elsterwerda, Stadt | 2 031 | 452 | 1 243 | 190 | 94 | 52 | - |
| 41 | Finstertal, Stadt | 3 275 | 711 | 1 522 | 516 | 288 | 238 | - |
| | Ämter | | | | | | | |
| 42 | Doberlug-Kirchhain und Umland | 2 569 | 846 | 1 470 | 161 | 54 | 38 | - |
| 43 | Elsterland | 1 664 | 752 | 811 | 69 | 32 | - | - |
| 44 | Falkenberg-Neuburg | 2 733 | 785 | 1 562 | 290 | 65 | 31 | - |
| 45 | Herzberg (Elster) | 2 526 | 753 | 1 434 | 189 | 115 | 35 | - |
| 46 | Kleine Elster (Niederlausitz) | 1 889 | 763 | 1 027 | 71 | 14 | 14 | - |
| 47 | Mühlberg/Elbe | 1 334 | 347 | 860 | 93 | 31 | 3 | - |
| 48 | Plessa | 2 207 | 719 | 1 429 | 53 | 6 | - | - |
| 49 | Röderland | 1 270 | 247 | 957 | 64 | 2 | - | - |
| 50 | Schlieben | 1 847 | 788 | 973 | 65 | 20 | 1 | - |
| 51 | Schönwalde | 1 213 | 490 | 690 | 30 | 3 | - | - |
| 52 | Schradenland | 1 442 | 350 | 1 044 | 41 | 7 | - | - |
| 53 | Sonnenwalde | 1 234 | 553 | 632 | 39 | 10 | - | - |
| 54 | Wahrenbrück | 1 140 | 429 | 674 | 36 | 1 | - | - |
| 55 | Landkreis Havelland | 28 855 | 10 945 | 14 252 | 2 050 | 1 088 | 511 | 9 |
| | Amtsfreie Gemeinden | | | | | | | |
| 56 | Dallgow-Döberitz | 1 083 | 313 | 618 | 67 | 68 | 9 | 8 |
| 57 | Falkensee, Stadt | 6 398 | 2 226 | 3 568 | 412 | 112 | 80 | - |
| 58 | Nauen, Stadt | 1 632 | 452 | 782 | 243 | 120 | 35 | - |
| | Ämter | | | | | | | |
| 59 | Brieselang | 1 587 | 822 | 693 | 61 | 11 | - | - |
| 60 | Friesack | 1 800 | 878 | 827 | 79 | 16 | - | - |
| 61 | Ketzin | 1 282 | 457 | 676 | 100 | 48 | 1 | - |
| 62 | Milow | 1 394 | 691 | 672 | 25 | 6 | - | - |
| 63 | Nauen-Land | 1 837 | 864 | 895 | 61 | 16 | 1 | - |
| 64 | Nennhausen | 1 398 | 625 | 718 | 38 | 9 | 8 | - |
| 65 | Prenzlau | 1 810 | 431 | 996 | 133 | 155 | 95 | - |
| 66 | Rathenow | 4 334 | 1 102 | 1 802 | 662 | 490 | 277 | 1 |
| 67 | Rhinow | 1 607 | 834 | 679 | 72 | 22 | - | - |
| 68 | Schönwalde-Glien | 1 489 | 818 | 610 | 48 | 8 | 5 | - |
| 69 | Wustermark | 1 204 | 432 | 716 | 49 | 7 | - | - |

*) Ohne Wohnheime, ohne Wohngebäude nur mit 1 oder 2 Ferien-/ Freizeitwohneinheit(en)

Wohnungszählung 1995

der Geschosse und Zahl der Wohnungen

| darunter mit ... Wohnungen | | | | | | Lfd. Nr. |
|----------------------------|-------|---------|----------|-----------|-------------|-------------|
| 1 | 2 | 3 bis 6 | 7 bis 12 | 13 bis 20 | 21 und mehr | |
| 20 059 | 7 338 | 2 330 | 1 238 | 46 | 2 | 38 |
| 1 780 | 673 | 175 | 101 | - | - | 39 |
| 1 183 | 526 | 166 | 149 | 2 | - | 40 |
| 1 634 | 576 | 516 | 523 | 20 | 1 | 41 |
| 1 629 | 630 | 211 | 86 | 8 | - | 42 |
| 1 186 | 363 | 66 | 44 | - | - | 43 |
| 1 618 | 678 | 334 | 100 | - | 1 | 44 |
| 1 716 | 474 | 168 | 144 | 14 | - | 45 |
| 1 325 | 428 | 106 | 24 | 1 | - | 46 |
| 862 | 286 | 152 | 29 | - | - | 47 |
| 1 396 | 719 | 83 | 4 | 1 | - | 48 |
| 720 | 488 | 60 | 1 | - | - | 49 |
| 1 415 | 308 | 97 | 17 | - | - | 50 |
| 918 | 241 | 43 | 1 | - | - | 51 |
| 933 | 437 | 64 | 6 | - | - | 52 |
| 908 | 261 | 41 | 5 | - | - | 53 |
| 836 | 250 | 48 | 4 | - | - | 54 |
| 20 624 | 3 639 | 2 801 | 1 660 | 68 | 12 | 55 |
| 696 | 140 | 141 | 92 | 11 | - | 56 |
| 4 887 | 985 | 365 | 147 | 6 | 1 | 57 |
| 890 | 229 | 317 | 177 | 16 | 2 | 58 |
| 1 327 | 184 | 61 | 11 | 1 | - | 59 |
| 1 439 | 203 | 127 | 25 | - | - | 60 |
| 813 | 194 | 213 | 60 | - | - | 61 |
| 1 121 | 203 | 59 | 7 | - | - | 62 |
| 1 398 | 220 | 198 | 19 | - | - | 63 |
| 1 107 | 172 | 92 | 18 | - | - | 64 |
| 1 146 | 154 | 213 | 282 | 13 | 1 | 65 |
| 2 343 | 461 | 733 | 763 | 21 | 8 | 66 |
| 1 301 | 186 | 90 | 24 | - | - | 67 |
| 1 229 | 182 | 62 | 14 | - | - | 68 |
| 927 | 126 | 130 | 21 | - | - | 69 |

Gebäude- und

Noch: 5. Wohngebäude *) nach Zahl

| Lfd. Nr. | Verwaltungsbezirk | Insgesamt | davon mit ... Geschossen | | | | | |
|-------------|-----------------------------|-----------|--------------------------|--------|-------|-----|---------|---------------|
| | | | 1 | 2 | 3 | 4 | 5 bis 7 | 8 und mehr |
| 70 | Landkreis Märkisch-Oderland | 38 334 | 16 334 | 17 818 | 2 247 | 926 | 1 008 | 1 |
| | Amtsfreie Gemeinden | | | | | | | |
| 71 | Fredersdorf-Vogelsdorf | 2 386 | 1 130 | 1 171 | 78 | 7 | - | - |
| 72 | Neuenhagen bei Berlin | 3 590 | 1 460 | 1 901 | 211 | 16 | 2 | - |
| 73 | Petershagen/Eggersdorf | 2 997 | 1 479 | 1 425 | 83 | 9 | 1 | - |
| 74 | Seelow, Stadt | 800 | 234 | 377 | 64 | 94 | 31 | - |
| 75 | Strausberg, Stadt | 2 758 | 571 | 1 046 | 382 | 163 | 595 | 1 |
| | Ämter | | | | | | | |
| 76 | Altlandsberg | 1 350 | 512 | 739 | 70 | 8 | 21 | - |
| 77 | Bad Freienwalde-Insel | 2 588 | 858 | 1 189 | 300 | 158 | 83 | - |
| 78 | Falkenberg-Höhe | 1 322 | 541 | 701 | 61 | 14 | 5 | - |
| 79 | Golzow | 2 020 | 1 082 | 852 | 48 | 26 | 12 | - |
| 80 | Hoppegarten | 2 036 | 907 | 987 | 107 | 27 | 8 | - |
| 81 | Lebus | 1 615 | 694 | 861 | 52 | 8 | - | - |
| 82 | Letschin | 1 592 | 1 053 | 469 | 48 | 13 | 9 | - |
| 83 | Märkische Schweiz | 2 046 | 879 | 1 017 | 142 | 7 | 1 | - |
| 84 | Müncheberg | 1 590 | 628 | 841 | 78 | 37 | 6 | - |
| 85 | Neuhardenberg | 1 341 | 649 | 560 | 34 | 63 | 35 | - |
| 86 | Rüdersdorf | 2 629 | 658 | 1 381 | 291 | 136 | 163 | - |
| 87 | Seelow-Land | 1 758 | 925 | 784 | 46 | 2 | 1 | - |
| 88 | Wriezen | 1 432 | 551 | 635 | 83 | 128 | 35 | - |
| 89 | Barnim-Oderbruch | 2 484 | 1 523 | 882 | 69 | 10 | - | - |
| 90 | Landkreis Oberhavel | 36 709 | 14 429 | 17 971 | 2 697 | 819 | 787 | 6 |
| | Amtsfreie Gemeinden | | | | | | | |
| 91 | Birkenwerder | 1 574 | 621 | 827 | 115 | 9 | 2 | - |
| 92 | Gliencke/Nordbahn | 1 485 | 665 | 691 | 112 | 16 | 1 | - |
| 93 | Hennigsdorf, Stadt | 2 486 | 531 | 917 | 454 | 351 | 230 | 3 |
| 94 | Hohen Neuendorf | 4 126 | 1 728 | 2 131 | 250 | 17 | - | - |
| 95 | Leegebruch | 1 550 | 471 | 958 | 90 | 31 | - | - |
| 96 | Oranienburg, Stadt | 4 438 | 1 491 | 2 021 | 367 | 161 | 398 | - |
| 97 | Velten, Stadt | 1 590 | 452 | 702 | 298 | 15 | 120 | 3 |
| | Ämter | | | | | | | |
| 98 | Fürstenberg | 1 781 | 607 | 935 | 208 | 21 | 10 | - |
| 99 | Gransee und Gemeinden | 2 472 | 997 | 1 280 | 145 | 50 | - | - |
| 100 | Kremmen | 1 601 | 678 | 842 | 62 | 14 | 5 | - |
| 101 | Lieberwalde | 1 036 | 533 | 458 | 32 | 7 | 6 | - |
| 102 | Löwenberg | 1 908 | 956 | 896 | 49 | 7 | - | - |
| 103 | Oberkrämer | 1 825 | 730 | 1 029 | 57 | 9 | - | - |
| 104 | Oranienburg-Land | 3 297 | 1 633 | 1 537 | 122 | 5 | - | - |
| 105 | Schildow | 2 283 | 1 080 | 1 085 | 109 | 8 | 1 | - |
| 106 | Zehdenick und Gemeinden | 3 257 | 1 256 | 1 662 | 227 | 98 | 14 | - |

*) Ohne Wohnheime, ohne Wohngebäude nur mit 1 oder 2 Ferien-/ Freizeitwohneinheit(en)

Wohnungszählung 1995

der Geschosse und Zahl der Wohnungen

| darunter mit ... Wohnungen | | | | | | Lfd. Nr. |
|----------------------------|-------|---------|----------|-----------|-------------|-------------|
| 1 | 2 | 3 bis 6 | 7 bis 12 | 13 bis 20 | 21 und mehr | |
| 29 070 | 4 039 | 2 963 | 2 140 | 25 | 27 | 70 |
| 2 051 | 240 | 83 | 9 | 1 | - | 71 |
| 2 963 | 389 | 213 | 18 | 1 | - | 72 |
| 2 585 | 308 | 89 | 10 | - | - | 73 |
| 528 | 72 | 57 | 140 | - | 3 | 74 |
| 1 344 | 226 | 366 | 798 | 4 | 14 | 75 |
| 1 053 | 144 | 115 | 37 | - | - | 76 |
| 1 641 | 297 | 383 | 253 | 4 | 7 | 77 |
| 950 | 206 | 141 | 19 | - | - | 78 |
| 1 705 | 127 | 137 | 43 | 1 | 1 | 79 |
| 1 712 | 175 | 104 | 38 | 6 | - | 80 |
| 1 361 | 162 | 77 | 9 | 1 | - | 81 |
| 1 300 | 147 | 124 | 21 | - | - | 82 |
| 1 563 | 304 | 154 | 21 | - | - | 83 |
| 1 186 | 181 | 153 | 68 | 2 | - | 84 |
| 1 033 | 120 | 92 | 94 | - | - | 85 |
| 1 584 | 366 | 309 | 360 | 3 | 1 | 86 |
| 1 466 | 163 | 118 | 8 | - | - | 87 |
| 969 | 165 | 116 | 175 | 2 | 1 | 88 |
| 2 076 | 247 | 132 | 19 | - | - | 89 |
| 26 459 | 4 801 | 3 354 | 1 887 | 123 | 32 | 90 |
| 1 152 | 253 | 157 | 9 | - | - | 91 |
| 1 212 | 195 | 65 | 13 | - | - | 92 |
| 1 170 | 215 | 334 | 714 | 44 | 8 | 93 |
| 3 273 | 595 | 234 | 16 | 1 | - | 94 |
| 1 407 | 42 | 66 | 20 | 11 | 1 | 95 |
| 2 950 | 439 | 466 | 526 | 46 | 10 | 96 |
| 923 | 164 | 284 | 181 | 20 | 13 | 97 |
| 1 083 | 347 | 293 | 57 | - | - | 98 |
| 1 746 | 387 | 268 | 64 | - | - | 99 |
| 1 248 | 188 | 131 | 26 | - | - | 100 |
| 711 | 150 | 144 | 29 | - | - | 101 |
| 1 434 | 311 | 144 | 15 | - | - | 102 |
| 1 443 | 272 | 92 | 15 | - | - | 103 |
| 2 784 | 392 | 109 | 8 | - | - | 104 |
| 1 899 | 247 | 117 | 16 | - | - | 105 |
| 2 024 | 604 | 450 | 178 | 1 | - | 106 |

Gebäude- und

Noch: 5. Wohngebäude *) nach Zahl

| Lfd. Nr. | Verwaltungsbezirk | Insgesamt | davon mit ... Geschossen | | | | | |
|-------------|---------------------------------|-----------|--------------------------|--------|-------|-------|---------|---------------|
| | | | 1 | 2 | 3 | 4 | 5 bis 7 | 8 und mehr |
| 107 | Landkreis Oberspreewald-Lausitz | 26 286 | 6 749 | 14 811 | 1 667 | 1 601 | 1 450 | 8 |
| | Amtsfreie Gemeinden | | | | | | | |
| 108 | Lauchhammer, Stadt | 4 682 | 1 207 | 2 795 | 385 | 201 | 94 | - |
| 109 | Schwarzheide/N.L., Stadt | 1 554 | 286 | 1 018 | 66 | 125 | 59 | - |
| 110 | Senftenberg, Stadt | 2 364 | 334 | 963 | 196 | 329 | 536 | 6 |
| | Ämter | | | | | | | |
| 111 | Altdöbern | 1 709 | 523 | 995 | 117 | 74 | - | - |
| 112 | Am Senftenberger See | 1 485 | 506 | 900 | 57 | 20 | 2 | - |
| 113 | Calau | 2 008 | 534 | 1 145 | 111 | 203 | 15 | - |
| 114 | Großräschen | 2 391 | 737 | 1 206 | 93 | 142 | 213 | - |
| 115 | Lübbenau | 2 437 | 589 | 1 050 | 215 | 271 | 310 | 2 |
| 116 | Ortrand | 1 786 | 410 | 1 251 | 106 | 19 | - | - |
| 117 | Ruhland | 2 243 | 507 | 1 569 | 150 | 17 | - | - |
| 118 | Schipkau | 1 828 | 602 | 973 | 95 | 95 | 63 | - |
| 119 | Vetschau | 1 799 | 514 | 946 | 76 | 105 | 158 | - |
| 120 | Landkreis Oder-Spree | 34 383 | 10 975 | 17 829 | 2 383 | 1 209 | 1 960 | 27 |
| | Amtsfreie Gemeinden | | | | | | | |
| 121 | Beeskow, Stadt | 1 608 | 436 | 840 | 181 | 74 | 77 | - |
| 122 | Eisenhüttenstadt, Stadt | 3 452 | 487 | 922 | 319 | 565 | 1 136 | 23 |
| 123 | Erkner | 1 524 | 348 | 788 | 133 | 43 | 212 | - |
| 124 | Fürstenwalde/Spree, Stadt | 4 670 | 1 045 | 2 432 | 467 | 271 | 452 | 3 |
| 125 | Schöneiche b. Berlin | 2 655 | 907 | 1 488 | 226 | 33 | 1 | - |
| 126 | Woltersdorf | 1 426 | 524 | 753 | 134 | 15 | - | - |
| | Ämter | | | | | | | |
| 127 | Brieskow-Finkenheerd | 2 050 | 711 | 1 256 | 70 | 13 | - | - |
| 128 | Friedland/Niederlausitz | 962 | 421 | 503 | 33 | 4 | 1 | - |
| 129 | Gliencke/Rietz-Neuendorf | 1 290 | 468 | 757 | 61 | 4 | - | - |
| 130 | Grünheide (Mark) | 1 516 | 571 | 770 | 149 | 25 | 1 | - |
| 131 | Neuzelle | 1 709 | 604 | 996 | 102 | 7 | - | - |
| 132 | Odervorland | 1 404 | 576 | 750 | 73 | 3 | 1 | 1 |
| 133 | Scharmützelsee | 1 913 | 635 | 1 111 | 100 | 66 | 1 | - |
| 134 | Schlaubetal | 1 950 | 735 | 1 111 | 89 | 9 | 6 | - |
| 135 | Spreehagen | 1 893 | 854 | 967 | 45 | 22 | 5 | - |
| 136 | Steinhöfel/Heinersdorf | 1 189 | 540 | 572 | 61 | 15 | 1 | - |
| 137 | Storkow/Mark | 2 017 | 692 | 1 131 | 101 | 27 | 66 | - |
| 138 | Tauche | 1 155 | 421 | 662 | 39 | 13 | - | - |

*) Ohne Wohnheime, ohne Wohngebäude nur mit 1 oder 2 Ferien-/ Freizeitwohneinheit(en)

Wohnungszählung 1995

der Geschosse und Zahl der Wohnungen

| darunter mit ... Wohnungen | | | | | | Lfd. Nr. |
|----------------------------|-------|---------|----------|-----------|-------------|-------------|
| 1 | 2 | 3 bis 6 | 7 bis 12 | 13 bis 20 | 21 und mehr | |
| 16 449 | 4 166 | 2 411 | 2 887 | 304 | 24 | 107 |
| 3 078 | 779 | 410 | 394 | 17 | 2 | 108 |
| 1 083 | 161 | 158 | 144 | 7 | 1 | 109 |
| 913 | 192 | 383 | 721 | 137 | 15 | 110 |
| 1 183 | 287 | 156 | 80 | - | - | 111 |
| 1 012 | 247 | 216 | 9 | - | - | 112 |
| 1 373 | 285 | 124 | 219 | - | - | 113 |
| 1 442 | 311 | 264 | 352 | 13 | 4 | 114 |
| 1 334 | 324 | 170 | 509 | 95 | 2 | 115 |
| 1 063 | 588 | 110 | 18 | - | - | 116 |
| 1 626 | 471 | 117 | 22 | - | - | 117 |
| 1 196 | 242 | 198 | 168 | 23 | - | 118 |
| 1 146 | 279 | 105 | 251 | 12 | - | 119 |
| 23 724 | 4 794 | 2 554 | 3 142 | 49 | 75 | 120 |
| 1 016 | 221 | 196 | 170 | - | - | 121 |
| 1 125 | 265 | 347 | 1 642 | 24 | 49 | 122 |
| 921 | 164 | 151 | 282 | - | 6 | 123 |
| 2 520 | 788 | 623 | 699 | 20 | 15 | 124 |
| 2 143 | 352 | 133 | 25 | 1 | - | 125 |
| 1 080 | 225 | 115 | 4 | 1 | - | 126 |
| 1 628 | 324 | 68 | 27 | - | - | 127 |
| 772 | 152 | 37 | - | - | - | 128 |
| 1 061 | 173 | 48 | 3 | - | - | 129 |
| 1 105 | 241 | 152 | 17 | - | - | 130 |
| 1 331 | 299 | 60 | 15 | - | - | 131 |
| 1 088 | 180 | 120 | 11 | 1 | - | 132 |
| 1 444 | 298 | 102 | 62 | 2 | 3 | 133 |
| 1 564 | 295 | 69 | 18 | - | - | 134 |
| 1 552 | 259 | 58 | 22 | - | 1 | 135 |
| 958 | 119 | 78 | 33 | - | 1 | 136 |
| 1 498 | 282 | 142 | 91 | - | - | 137 |
| 918 | 157 | 55 | 21 | - | - | 138 |

Gebäude- und

Noch: 5. Wohngebäude *) nach Zahl

| Lfd. Nr. | Verwaltungsbezirk | Insgesamt | davon mit ... Geschossen | | | | | |
|-------------|------------------------------|-----------|--------------------------|--------|-------|-----|---------|---------------|
| | | | 1 | 2 | 3 | 4 | 5 bis 7 | 8 und mehr |
| 139 | Landkreis Ostprignitz-Ruppin | 23 702 | 10 076 | 10 713 | 1 668 | 674 | 571 | - |
| | Amtsfreie Gemeinden | | | | | | | |
| 140 | Neuruppin, Stadt | 4 733 | 1 114 | 2 397 | 615 | 248 | 359 | - |
| 141 | Wittstock/Dosse, Stadt | 1 753 | 247 | 983 | 221 | 118 | 184 | - |
| | Ämter | | | | | | | |
| 142 | Fehrbellin | 2 527 | 1 308 | 1 081 | 123 | 15 | | |
| 143 | Heiligengrabe/Blumenthal | 1 316 | 632 | 649 | 34 | 1 | | |
| 144 | Kyritz | 2 321 | 957 | 1 046 | 161 | 151 | 6 | |
| 145 | Lindow/Mark | 1 264 | 589 | 577 | 77 | 18 | 3 | |
| 146 | Neustadt (Dosse) | 2 521 | 1 601 | 796 | 97 | 27 | | |
| 147 | Rheinsberg | 1 875 | 763 | 904 | 123 | 67 | 18 | |
| 148 | Temnitz | 1 633 | 900 | 681 | 49 | 3 | | |
| 149 | Wittstock-Land | 1 894 | 1 074 | 754 | 57 | 9 | - | |
| 150 | Wusterhausen | 1 865 | 891 | 845 | 111 | 17 | 1 | |
| 151 | Landkreis Potsdam-Mittelmark | 43 087 | 15 922 | 23 513 | 2 644 | 692 | 315 | 1 |
| | Amtsfreie Gemeinden | | | | | | | |
| 152 | Kleinmachnow | 3 440 | 421 | 2 656 | 307 | 55 | 1 | - |
| 153 | Seddiner See | 541 | 194 | 302 | 25 | 8 | 11 | 1 |
| 154 | Teltow, Stadt | 2 421 | 712 | 1 187 | 175 | 256 | 91 | - |
| 155 | Werder (Havel), Stadt | 2 018 | 607 | 1 071 | 184 | 72 | 84 | - |
| | Ämter | | | | | | | |
| 156 | Beelitz | 2 199 | 922 | 1 076 | 128 | 12 | 61 | - |
| 157 | Beetzsee | 2 046 | 849 | 1 125 | 72 | - | - | - |
| 158 | Belzig | 2 350 | 678 | 1 368 | 205 | 72 | 27 | - |
| 159 | Brück | 2 241 | 1 078 | 1 056 | 67 | 40 | - | - |
| 160 | Emster-Havel | 1 540 | 730 | 736 | 51 | 11 | 12 | - |
| 161 | Fahrland | 1 456 | 580 | 676 | 180 | 16 | 4 | - |
| 162 | Groß Kreutz | 1 188 | 436 | 704 | 32 | 16 | - | - |
| 163 | Lehnin | 2 949 | 1 152 | 1 650 | 131 | 15 | 1 | - |
| 164 | Michendorf | 2 250 | 890 | 1 237 | 118 | 4 | 1 | - |
| 165 | Niemegk | 1 579 | 680 | 856 | 34 | 9 | - | - |
| 166 | Rehbrücke | 1 362 | 435 | 781 | 126 | 10 | 10 | - |
| 167 | Schwielowsee | 1 887 | 746 | 991 | 138 | 12 | - | |
| 168 | Stahnsdorf | 2 201 | 758 | 1 149 | 257 | 25 | 12 | |
| 169 | Treuenbrietzen | 2 247 | 755 | 1 316 | 153 | 23 | - | |
| 170 | Werder | 2 143 | 726 | 1 277 | 129 | 11 | - | |
| 171 | Wiesenburg | 1 485 | 675 | 748 | 56 | 6 | - | |
| 172 | Wusterwitz | 1 430 | 749 | 645 | 32 | 4 | - | |
| 173 | Ziesar | 2 114 | 1 149 | 906 | 44 | 15 | - | - |

*) Ohne Wohnheime, ohne Wohngebäude nur mit 1 oder 2 Ferien-/ Freizeitwohneinheit(en)

Wohnungszählung 1995

der Geschosse und Zahl der Wohnungen

| darunter mit ... Wohnungen | | | | | | Lfd. Nr. |
|----------------------------|-------|---------|----------|-----------|-------------|-------------|
| 1 | 2 | 3 bis 6 | 7 bis 12 | 13 bis 20 | 21 und mehr | |
| 16 702 | 3 236 | 2 315 | 1 337 | 54 | 10 | 139 |
| 2 675 | 637 | 741 | 623 | 47 | 3 | 140 |
| 939 | 244 | 257 | 306 | 1 | 4 | 141 |
| 1 998 | 287 | 209 | 28 | - | - | 142 |
| 1 038 | 182 | 91 | 3 | - | - | 143 |
| 1 617 | 295 | 233 | 172 | 1 | 2 | 144 |
| 918 | 218 | 100 | 25 | - | - | 145 |
| 1 970 | 313 | 193 | 35 | - | - | 146 |
| 1 350 | 254 | 171 | 91 | 5 | - | 147 |
| 1 317 | 214 | 95 | 4 | - | - | 148 |
| 1 464 | 328 | 83 | 13 | - | - | 149 |
| 1 416 | 264 | 142 | 37 | - | 1 | 150 |
| 32 187 | 6 841 | 2 824 | 1 076 | 46 | 20 | 151 |
| 2 626 | 589 | 200 | 15 | 3 | 2 | 152 |
| 401 | 29 | 75 | 34 | - | 1 | 153 |
| 1 539 | 354 | 178 | 322 | 17 | 10 | 154 |
| 1 283 | 328 | 231 | 158 | 15 | - | 155 |
| 1 597 | 347 | 162 | 85 | - | - | 156 |
| 1 612 | 273 | 142 | 6 | - | - | 157 |
| 1 489 | 503 | 242 | 104 | 5 | 1 | 158 |
| 1 728 | 386 | 69 | 54 | - | - | 159 |
| 1 295 | 152 | 54 | 30 | - | - | 160 |
| 1 077 | 185 | 167 | 20 | - | 6 | 161 |
| 861 | 211 | 100 | 14 | - | - | 162 |
| 2 318 | 466 | 141 | 20 | - | - | 163 |
| 1 825 | 354 | 66 | 4 | - | - | 164 |
| 1 198 | 294 | 76 | 9 | - | - | 165 |
| 1 106 | 174 | 59 | 21 | - | - | 166 |
| 1 450 | 331 | 98 | 4 | 1 | - | 167 |
| 1 635 | 322 | 144 | 96 | 3 | - | 168 |
| 1 607 | 386 | 215 | 28 | 1 | - | 169 |
| 1 613 | 365 | 146 | 16 | 1 | - | 170 |
| 1 189 | 227 | 56 | 11 | - | - | 171 |
| 1 170 | 176 | 71 | 8 | - | - | 172 |
| 1 568 | 389 | 132 | 17 | - | - | 173 |

Gebäude- und

Noch: 5. Wohngebäude *) nach Zahl

| Lfd. Nr. | Verwaltungsbezirk | Insgesamt | davon mit ... Geschossen | | | | | |
|-------------|------------------------|-----------|--------------------------|--------|-------|-------|---------|---------------|
| | | | 1 | 2 | 3 | 4 | 5 bis 7 | 8 und mehr |
| 174 | Landkreis Prignitz | 22 355 | 9 296 | 10 144 | 1 727 | 644 | 544 | - |
| | Amtsfreie Gemeinden | | | | | | | |
| 175 | Perleberg, Stadt | 2 636 | 695 | 1 383 | 328 | 85 | 145 | - |
| 176 | Pritzwalk, Stadt | 1 784 | 270 | 1 017 | 300 | 72 | 125 | - |
| 177 | Wittenberge, Stadt | 3 661 | 591 | 1 858 | 594 | 392 | 226 | - |
| | Ämter | | | | | | | |
| 178 | Bad Wilsnack/Weisen | 2 323 | 1 161 | 1 077 | 80 | 5 | - | - |
| 179 | Groß Pankow/Prignitz | 1 364 | 822 | 476 | 61 | 5 | - | - |
| 180 | Gumtow | 1 426 | 912 | 478 | 29 | 7 | - | - |
| 181 | Kärstädt | 1 983 | 1 158 | 712 | 44 | 30 | 39 | - |
| 182 | Lenzen/Elbtalaue | 1 570 | 687 | 804 | 74 | 5 | - | - |
| 183 | Meyenburg | 951 | 392 | 467 | 72 | 20 | - | - |
| 184 | Plattenburg | 1 351 | 774 | 516 | 41 | 12 | 8 | - |
| 185 | Pritzwalk-Land | 1 491 | 840 | 610 | 38 | 3 | - | - |
| 186 | Putlitz-Berge | 1 815 | 994 | 746 | 66 | 8 | 1 | - |
| 187 | Landkreis Spree-Neiße | 28 683 | 7 916 | 16 086 | 2 336 | 1 397 | 924 | 24 |
| | Amtsfreie Gemeinden | | | | | | | |
| 188 | Forst (Lausitz), Stadt | 4 085 | 909 | 2 035 | 559 | 338 | 244 | - |
| 189 | Guben, Stadt | 3 231 | 331 | 1 431 | 502 | 539 | 428 | - |
| 190 | Kolkwitz | 2 171 | 768 | 1 320 | 53 | 13 | 17 | - |
| 191 | Spremberg, Stadt | 3 254 | 625 | 1 787 | 401 | 245 | 172 | 24 |
| | Ämter | | | | | | | |
| 192 | Burg (Spreewald) | 2 311 | 1 042 | 1 195 | 68 | 6 | - | - |
| 193 | Döbern-Land | 2 497 | 618 | 1 629 | 194 | 41 | 15 | - |
| 194 | Drebkau/Niederlausitz | 1 501 | 490 | 881 | 90 | 39 | 1 | - |
| 195 | Homow/Simmersdorf | 1 394 | 398 | 911 | 67 | 18 | - | - |
| 196 | Jänschwalde | 629 | 297 | 265 | 21 | 19 | 27 | - |
| 197 | Neuhausen/Spree | 2 188 | 695 | 1 397 | 90 | 6 | - | - |
| 198 | Peitz | 2 394 | 859 | 1 374 | 79 | 82 | - | - |
| 199 | Schenkendöbern | 1 127 | 388 | 706 | 31 | 2 | - | - |
| 200 | Welzow | 1 901 | 496 | 1 155 | 181 | 49 | 20 | - |

*) Ohne Wohnheime, ohne Wohngebäude nur mit 1 oder 2 Ferien-/ Freizeitwohneinheit(en)

Wohnungszählung 1995

der Geschosse und Zahl der Wohnungen

| darunter mit ... Wohnungen | | | | | | Lfd. Nr. |
|----------------------------|-------|---------|----------|-----------|-------------|-------------|
| 1 | 2 | 3 bis 6 | 7 bis 12 | 13 bis 20 | 21 und mehr | |
| 15 097 | 3 713 | 2 128 | 1 290 | 42 | 13 | 174 |
| 1 592 | 421 | 365 | 229 | 6 | 2 | 175 |
| 1 018 | 263 | 286 | 209 | 7 | - | 176 |
| 1 805 | 439 | 692 | 689 | 23 | 9 | 177 |
| 1 803 | 420 | 86 | 5 | - | - | 178 |
| 1 029 | 231 | 93 | 6 | - | 1 | 179 |
| 1 125 | 243 | 44 | 7 | 1 | - | 180 |
| 1 435 | 384 | 81 | 75 | 2 | 1 | 181 |
| 1 130 | 302 | 114 | 12 | 1 | - | 182 |
| 680 | 162 | 92 | 17 | - | - | 183 |
| 1 005 | 245 | 64 | 30 | 1 | - | 184 |
| 1 085 | 286 | 117 | 1 | 1 | - | 185 |
| 1 390 | 317 | 94 | 10 | - | - | 186 |
| 18 459 | 5 117 | 2 603 | 2 163 | 194 | 57 | 187 |
| 2 268 | 663 | 535 | 564 | 39 | 4 | 188 |
| 1 416 | 457 | 429 | 796 | 114 | 13 | 189 |
| 1 669 | 410 | 54 | 26 | 5 | - | 190 |
| 1 724 | 591 | 485 | 389 | 20 | 37 | 191 |
| 1 818 | 400 | 66 | 15 | - | - | 192 |
| 1 650 | 509 | 233 | 93 | 10 | 1 | 193 |
| 1 032 | 258 | 160 | 45 | 1 | - | 194 |
| 958 | 314 | 99 | 20 | - | - | 195 |
| 403 | 120 | 58 | 45 | 1 | - | 196 |
| 1 681 | 450 | 45 | 6 | - | - | 197 |
| 1 764 | 433 | 99 | 81 | - | - | 198 |
| 862 | 217 | 41 | 3 | - | - | 199 |
| 1 214 | 295 | 299 | 80 | 4 | 2 | 200 |

Gebäude- und

Noch: 5. Wohngebäude *) nach Zahl

| Lfd. Nr. | Verwaltungsbezirk | Insgesamt | davon mit ... Geschossen | | | | | |
|-------------|----------------------------|-----------|--------------------------|---------|--------|--------|---------|---------------|
| | | | 1 | 2 | 3 | 4 | 5 bis 7 | 8 und mehr |
| 201 | Landkreis Teltow-Fläming | 31 219 | 10 660 | 16 405 | 2 694 | 913 | 541 | 3 |
| | Amtsfreie Gemeinden | | | | | | | |
| 202 | Luckenwalde, Stadt | 3 723 | 920 | 1 758 | 632 | 285 | 128 | - |
| 203 | Ludwigsfelde, Stadt | 2 157 | 291 | 1 142 | 200 | 202 | 319 | 3 |
| 204 | Nuthe-Urstromtal | 1 888 | 819 | 995 | 69 | 5 | - | - |
| | Ämter | | | | | | | |
| 205 | Am Mellensee | 1 906 | 951 | 888 | 60 | 6 | 1 | - |
| 206 | Baruth/Mark | 1 199 | 524 | 595 | 77 | 3 | - | - |
| 207 | Blankenfelde/Mahlow | 3 747 | 1 104 | 2 267 | 208 | 124 | 44 | - |
| 208 | Dahme (Mark) | 1 899 | 741 | 973 | 158 | 27 | - | - |
| 209 | Jüterbog | 3 133 | 786 | 1 756 | 461 | 94 | 36 | - |
| 210 | Ludwigsfelde-Land | 1 349 | 380 | 809 | 131 | 29 | - | - |
| 211 | Niederer Fläming | 1 398 | 568 | 799 | 30 | 1 | - | - |
| 212 | Niedergörsdorf | 1 375 | 531 | 772 | 36 | 31 | 5 | - |
| 213 | Rangsdorf | 2 217 | 921 | 1 085 | 174 | 37 | - | - |
| 214 | Trebbin | 1 920 | 750 | 923 | 225 | 19 | 3 | - |
| 215 | Zossen | 3 308 | 1 374 | 1 646 | 233 | 50 | 5 | - |
| 216 | Landkreis Uckermark | 26 500 | 10 294 | 11 462 | 1 570 | 1 150 | 1 936 | 88 |
| | Amtsfreie Gemeinden | | | | | | | |
| 217 | Angermünde, Stadt | 1 443 | 342 | 675 | 252 | 87 | 86 | 1 |
| 218 | Prenzlau, Stadt | 2 432 | 445 | 1 062 | 294 | 410 | 221 | - |
| 219 | Schwedt/Oder, Stadt | 2 702 | 336 | 609 | 70 | 194 | 1 406 | 87 |
| 220 | Templin, Stadt | 1 935 | 468 | 948 | 248 | 116 | 155 | - |
| | Ämter | | | | | | | |
| 221 | Angermünde-Land | 1 810 | 941 | 805 | 58 | 6 | - | - |
| 222 | Boitzenburg/Uckermark | 1 118 | 550 | 472 | 58 | 11 | 27 | - |
| 223 | Brüssow/Uckermark | 1 246 | 580 | 578 | 51 | 28 | 9 | - |
| 224 | Gartz/Oder | 2 550 | 1 390 | 1 052 | 93 | 14 | 1 | - |
| 225 | Gerswalde | 1 306 | 588 | 584 | 59 | 75 | - | - |
| 226 | Gramzow | 1 912 | 978 | 841 | 63 | 30 | - | - |
| 227 | Lübbenow (Uckermark) | 1 176 | 568 | 542 | 32 | 34 | - | - |
| 228 | Lychen | 859 | 317 | 425 | 75 | 32 | 10 | - |
| 229 | Nordwestuckermark | 1 378 | 660 | 631 | 53 | 34 | - | - |
| 230 | Oder-Welse | 1 935 | 887 | 962 | 81 | 5 | - | - |
| 231 | Prenzlau-Land | 1 240 | 531 | 613 | 38 | 55 | 3 | - |
| 232 | Templin-Land | 1 458 | 713 | 663 | 45 | 19 | 18 | - |
| 233 | Land Brandenburg | 472 593 | 161 573 | 236 111 | 36 388 | 18 016 | 19 945 | 560 |
| 234 | Kreisfreie Städte zusammen | 38 571 | 5 650 | 15 142 | 5 740 | 4 619 | 7 038 | 382 |
| 235 | Landkreise zusammen | 434 022 | 155 923 | 220 969 | 30 648 | 13 397 | 12 907 | 178 |

*) Ohne Wohnheime, ohne Wohngebäude nur mit 1 oder 2 Ferien-/ Freizeitwohneinheit(en)

Wohnungszählung 1995

der Geschosse und Zahl der Wohnungen

| darunter mit ... Wohnungen | | | | | | Lfd. Nr. |
|----------------------------|--------|---------|----------|-----------|-------------|-------------|
| 1 | 2 | 3 bis 6 | 7 bis 12 | 13 bis 20 | 21 und mehr | |
| 21 711 | 4 562 | 3 147 | 1 567 | 144 | 19 | 201 |
| 1 962 | 461 | 806 | 464 | 20 | 3 | 202 |
| 1 328 | 39 | 181 | 514 | 80 | 13 | 203 |
| 1 398 | 368 | 114 | 2 | - | - | 204 |
| 1 514 | 279 | 96 | 12 | 2 | - | 205 |
| 864 | 198 | 120 | 13 | - | - | 206 |
| 3 022 | 432 | 114 | 151 | 21 | - | 207 |
| 1 267 | 358 | 235 | 33 | - | 1 | 208 |
| 1 792 | 574 | 575 | 168 | 14 | 2 | 209 |
| 961 | 210 | 150 | 27 | - | - | 210 |
| 1 010 | 306 | 77 | 2 | - | - | 211 |
| 959 | 264 | 109 | 35 | 5 | - | 212 |
| 1 821 | 267 | 82 | 44 | - | - | 213 |
| 1 308 | 318 | 258 | 32 | 1 | - | 214 |
| 2 505 | 488 | 230 | 70 | 1 | - | 215 |
| 18 360 | 2 668 | 2 110 | 3 022 | 130 | 124 | 216 |
| 733 | 195 | 305 | 206 | 2 | 2 | 217 |
| 1 273 | 173 | 351 | 604 | 27 | 2 | 218 |
| 867 | 98 | 50 | 1 522 | 46 | 117 | 219 |
| 1 132 | 255 | 258 | 241 | 36 | 2 | 220 |
| 1 460 | 216 | 121 | 4 | - | - | 221 |
| 858 | 124 | 89 | 36 | 7 | 1 | 222 |
| 973 | 123 | 98 | 38 | - | - | 223 |
| 2 057 | 256 | 195 | 32 | - | - | 224 |
| 1 023 | 114 | 82 | 81 | - | - | 225 |
| 1 590 | 183 | 91 | 40 | - | - | 226 |
| 1 018 | 83 | 33 | 38 | 2 | - | 227 |
| 556 | 149 | 109 | 43 | 1 | - | 228 |
| 1 120 | 132 | 85 | 39 | - | - | 229 |
| 1 597 | 199 | 127 | 9 | - | - | 230 |
| 981 | 137 | 49 | 62 | - | - | 231 |
| 1 122 | 231 | 67 | 27 | 9 | - | 232 |
| 320 551 | 67 063 | 42 998 | 37 547 | 2 259 | 1 157 | 233 |
| 16 036 | 3 924 | 6 369 | 10 620 | 871 | 684 | 234 |
| 304 515 | 63 139 | 36 629 | 26 927 | 1 388 | 473 | 235 |

Gebäude- und

6. Wohngebäude *) nach Bauweise,

| Lfd. Nr. | Verwaltungsbezirk | Insgesamt | und zwar | | | | | |
|-------------|-----------------------------|-----------|---------------------------|-----------------|-------------------------|--|-------------------------------|--------------------|
| | | | Bauweise | | Erhaltungs | | | |
| | | | traditionelle Bauweise | Montagebauweise | Gebäude ohne Schäden | Gebäude mit schweren Schäden an mindestens einem Bauteil | schwere Schäden Sockel | den Außenwänden |
| | Kreisfreie Städte | | | | | | | |
| 1 | Brandenburg an der Havel | 9 981 | 8 765 | 1 216 | 2 306 | 1 153 | 581 | 531 |
| 2 | Cottbus | 10 512 | 7 037 | 3 475 | 2 942 | 540 | 131 | 181 |
| 3 | Frankfurt (Oder) | 6 489 | 4 634 | 1 855 | 1 622 | 589 | 104 | 108 |
| 4 | Potsdam | 11 589 | 8 934 | 2 655 | 2 444 | 987 | 420 | 528 |
| | Landkreise | | | | | | | |
| 5 | Landkreis Barnim | 30 484 | 27 581 | 2 903 | 9 266 | 1 667 | 791 | 721 |
| | Amtsfreie Gemeinden | | | | | | | |
| 6 | Bernau, Stadt | 2 637 | 1 990 | 647 | 697 | 134 | 48 | 55 |
| 7 | Eberswalde, Stadt | 5 698 | 4 615 | 1 083 | 1 522 | 690 | 439 | 365 |
| | Ämter | | | | | | | |
| 8 | Ahrensfelde/Blumberg | 1 671 | 1 514 | 157 | 663 | 63 | 20 | 22 |
| 9 | Barnim Nord | 1 761 | 1 680 | 81 | 608 | 68 | 21 | 29 |
| 10 | Biesenthal-Barnim | 1 834 | 1 763 | 71 | 425 | 69 | 29 | 29 |
| 11 | Britz-Chorin | 1 631 | 1 554 | 77 | 419 | 63 | 18 | 14 |
| 12 | Groß Schönebeck/Schorfheide | 1 404 | 1 363 | 41 | 462 | 43 | 13 | 10 |
| 13 | Joachimsthal/Schorfheide | 1 514 | 1 472 | 42 | 431 | 51 | 16 | 23 |
| 14 | Oderberg | 1 703 | 1 680 | 23 | 364 | 93 | 44 | 42 |
| 15 | Panketal | 5 330 | 5 015 | 315 | 1 809 | 189 | 69 | 65 |
| 16 | Wandlitz | 3 744 | 3 515 | 229 | 1 417 | 142 | 54 | 51 |
| 17 | Werneuchen | 1 557 | 1 420 | 137 | 449 | 62 | 20 | 16 |
| 18 | Landkreis Dahme-Spreewald | 32 315 | 29 754 | 2 561 | 10 088 | 1 213 | 433 | 397 |
| | Amtsfreie Gemeinden | | | | | | | |
| 19 | Bestensee | 846 | 691 | 155 | 294 | 28 | 15 | 13 |
| 20 | Eichwalde | 1 339 | 1 308 | 31 | 309 | 50 | 10 | 14 |
| 21 | Königs Wusterhausen, Stadt | 1 903 | 1 355 | 548 | 1 132 | 43 | 25 | 18 |
| 22 | Lübben/Spreewald, Stadt | 2 327 | 1 899 | 428 | 874 | 49 | 19 | 16 |
| 23 | Schulzendorf | 2 062 | 2 016 | 46 | 619 | 63 | 12 | 18 |
| 24 | Wildau | 1 174 | 1 068 | 106 | 403 | 26 | 6 | 9 |
| 25 | Zeuthen | 2 170 | 2 059 | 111 | 571 | 64 | 26 | 18 |
| | Ämter | | | | | | | |
| 26 | Friedersdorf | 1 752 | 1 674 | 78 | 500 | 60 | 26 | 20 |
| 27 | Golßener Land | 1 149 | 1 101 | 48 | 262 | 36 | 9 | 12 |
| 28 | Heideblick | 1 227 | 1 164 | 63 | 293 | 39 | 9 | 11 |
| 29 | Lieberose | 1 190 | 1 155 | 35 | 211 | 87 | 26 | 26 |
| 30 | Luckau | 2 609 | 2 392 | 217 | 775 | 98 | 43 | 39 |
| 31 | Märkische Heide | 1 344 | 1 280 | 64 | 289 | 77 | 23 | 23 |
| 32 | Mittenwalde | 1 546 | 1 487 | 59 | 485 | 78 | 36 | 33 |
| 33 | Schenkenländchen | 2 172 | 2 063 | 109 | 585 | 99 | 36 | 32 |
| 34 | Schönefeld | 1 583 | 1 497 | 86 | 720 | 44 | 16 | 18 |
| 35 | Oberspreewald | 1 300 | 1 217 | 83 | 303 | 103 | 39 | 32 |
| 36 | Unteres Dahmeland | 3 152 | 2 934 | 218 | 1 113 | 105 | 37 | 27 |
| 37 | Unterspreewald | 1 470 | 1 394 | 76 | 350 | 64 | 20 | 18 |

*) Ohne Wohnheime, ohne Wohngebäude nur mit 1 oder 2 Ferien-/ Freizeitwohneinheit(en)

1) Mehrfachnennungen möglich

Wohnungszählung 1995

Erhaltungszustand sowie Abwasserentsorgung

| nach ... | | | | | | | | Lfd. Nr. | |
|---------------------------|---------------------------|--|---------------------------|-----|--------------------|-------------------|---|-------------|---|
| zustand | | | | | Abwasserentsorgung | | | | |
| am/an ... ¹⁾ | | | | | ohne Angabe | Kanali- sation | Klägrube, Auffangbe- hälter mit Entleerung | | Versicke- rungsanlage oder Sonstiges |
| der Treppen- anlage | der Dachkon- struktion | der Dach- deckung, der Dachent- wässerung | den Schorn- steinen | | | | | | |
| 214 | 242 | 630 | 480 | 13 | 7 569 | 2 256 | 156 | 1 | |
| 159 | 132 | 276 | 270 | 7 | 6 477 | 3 551 | 484 | 2 | |
| 89 | 350 | 183 | 262 | 2 | 5 639 | 800 | 50 | 3 | |
| 245 | 360 | 490 | 397 | 97 | 10 410 | 1 100 | 79 | 4 | |
| 489 | 619 | 951 | 806 | 40 | 11 632 | 17 649 | 1 203 | 5 | |
| 46 | 67 | 85 | 55 | 2 | 1 750 | 844 | 43 | 6 | |
| 256 | 260 | 476 | 412 | 13 | 4 790 | 830 | 78 | 7 | |
| 17 | 25 | 37 | 25 | - | 194 | 1 411 | 66 | 8 | |
| 9 | 16 | 32 | 24 | 2 | 862 | 814 | 85 | 9 | |
| 26 | 30 | 37 | 31 | 3 | 154 | 1 541 | 139 | 10 | |
| 16 | 19 | 22 | 19 | 5 | 627 | 891 | 113 | 11 | |
| 7 | 20 | 26 | 14 | - | 162 | 1 165 | 77 | 12 | |
| 9 | 17 | 17 | 17 | 1 | 555 | 857 | 102 | 13 | |
| 20 | 29 | 39 | 38 | 6 | 640 | 960 | 103 | 14 | |
| 47 | 70 | 82 | 90 | 3 | 768 | 4 366 | 196 | 15 | |
| 26 | 38 | 62 | 60 | 1 | 792 | 2 792 | 160 | 16 | |
| 10 | 28 | 36 | 21 | 4 | 338 | 1 178 | 41 | 17 | |
| 260 | 414 | 576 | 467 | 365 | 8 369 | 22 553 | 1 393 | 18 | |
| 7 | 10 | 13 | 5 | 10 | 169 | 641 | 36 | 19 | |
| 7 | 12 | 23 | 23 | 13 | 60 | 1 209 | 70 | 20 | |
| 9 | 15 | 22 | 17 | 38 | 1 320 | 569 | 14 | 21 | |
| 9 | 20 | 26 | 17 | 5 | 1 728 | 557 | 42 | 22 | |
| 8 | 15 | 29 | 25 | 60 | 5 | 1 919 | 138 | 23 | |
| 4 | 6 | 7 | 11 | 11 | 570 | 568 | 36 | 24 | |
| 9 | 20 | 28 | 19 | 67 | 110 | 1 975 | 85 | 25 | |
| 7 | 18 | 25 | 20 | 3 | 29 | 1 607 | 116 | 26 | |
| 9 | 11 | 14 | 13 | 6 | 190 | 905 | 54 | 27 | |
| 13 | 9 | 14 | 19 | 7 | 170 | 976 | 81 | 28 | |
| 19 | 21 | 46 | 35 | 12 | 362 | 749 | 79 | 29 | |
| 27 | 30 | 48 | 33 | 11 | 590 | 1 900 | 119 | 30 | |
| 14 | 25 | 34 | 29 | 3 | 631 | 667 | 46 | 31 | |
| 26 | 40 | 43 | 25 | 34 | 413 | 1 073 | 60 | 32 | |
| 22 | 49 | 51 | 40 | 7 | 68 | 2 020 | 84 | 33 | |
| 9 | 17 | 23 | 27 | 26 | 805 | 747 | 31 | 34 | |
| 26 | 34 | 48 | 37 | 2 | - | 1 206 | 94 | 35 | |
| 19 | 39 | 53 | 42 | 44 | 316 | 2 685 | 151 | 36 | |
| 16 | 23 | 29 | 30 | 6 | 833 | 580 | 57 | 37 | |

Gebäude- und

Noch: 6. Wohngebäude *) nach Bauweise,

| Lfd. Nr. | Verwaltungsbezirk | Insgesamt | und zwar | | | | | |
|-------------|-------------------------------|-----------|--------------------------------|----------------------|----------------------------|--|-------------------------------|-------------------------|
| | | | Bauweise | | Erhaltungs | | | |
| | | | traditio- nelle Bauweise | Montage- bauweise | Gebäude ohne Schäden | Gebäude mit schweren Schäden an mindestens einem Bauteil | schwere Schäden Sockel | den Außen- wänden |
| 38 | Landkreis Elbe-Elster | 31 110 | 29 210 | 1 900 | 7 849 | 1 355 | 493 | 465 |
| | Amtsfreie Gemeinden | | | | | | | |
| 39 | Bad Liebenwerda, Stadt | 2 736 | 2 623 | 113 | 693 | 118 | 35 | 37 |
| 40 | Elsterwerda, Stadt | 2 031 | 1 859 | 172 | 607 | 83 | 28 | 29 |
| 41 | Finsterwalde, Stadt | 3 275 | 2 758 | 517 | 1 088 | 168 | 74 | 81 |
| | Ämter | | | | | | | |
| 42 | Doberlug-Kirchhain und Umland | 2 569 | 2 438 | 131 | 651 | 87 | 23 | 17 |
| 43 | Elsterland | 1 664 | 1 577 | 87 | 398 | 102 | 49 | 52 |
| 44 | Falkenberg-Üebigau | 2 733 | 2 558 | 175 | 788 | 68 | 25 | 24 |
| 45 | Herzberg (Elster) | 2 526 | 2 310 | 216 | 678 | 122 | 47 | 40 |
| 46 | Kleine Elster (Niederlausitz) | 1 889 | 1 815 | 74 | 453 | 102 | 35 | 35 |
| 47 | Mühlberg/Elbe | 1 334 | 1 249 | 85 | 251 | 58 | 16 | 18 |
| 48 | Plessa | 2 207 | 2 146 | 61 | 384 | 105 | 46 | 42 |
| 49 | Röderland | 1 270 | 1 242 | 28 | 277 | 29 | 11 | 13 |
| 50 | Schlieben | 1 847 | 1 756 | 91 | 437 | 70 | 24 | 21 |
| 51 | Schönewalde | 1 213 | 1 182 | 31 | 246 | 68 | 23 | 20 |
| 52 | Schradenland | 1 442 | 1 405 | 37 | 417 | 51 | 18 | 12 |
| 53 | Sonnenwalde | 1 234 | 1 186 | 48 | 256 | 80 | 22 | 14 |
| 54 | Wahrenbrück | 1 140 | 1 106 | 34 | 225 | 44 | 17 | 10 |
| 55 | Landkreis Havelland | 28 855 | 27 073 | 1 782 | 9 726 | 1 639 | 767 | 786 |
| | Amtsfreie Gemeinden | | | | | | | |
| 56 | Dallgow-Döberitz | 1 083 | 985 | 98 | 307 | 143 | 75 | 70 |
| 57 | Falkensee, Stadt | 6 398 | 6 108 | 290 | 2 360 | 253 | 63 | 81 |
| 58 | Nauen, Stadt | 1 632 | 1 492 | 140 | 492 | 79 | 52 | 55 |
| | Ämter | | | | | | | |
| 59 | Brieselang | 1 587 | 1 502 | 85 | 510 | 106 | 59 | 60 |
| 60 | Friesack | 1 800 | 1 700 | 100 | 474 | 137 | 60 | 54 |
| 61 | Ketzin | 1 282 | 1 201 | 81 | 405 | 117 | 55 | 64 |
| 62 | Milow | 1 394 | 1 363 | 31 | 396 | 65 | 23 | 23 |
| 63 | Nauen-Land | 1 837 | 1 753 | 84 | 418 | 97 | 54 | 48 |
| 64 | Nennhausen | 1 398 | 1 367 | 31 | 403 | 105 | 54 | 46 |
| 65 | Premnitz | 1 810 | 1 665 | 145 | 963 | 26 | 8 | 9 |
| 66 | Rathenow | 4 334 | 3 773 | 561 | 1 760 | 273 | 159 | 177 |
| 67 | Rhinow | 1 607 | 1 554 | 53 | 519 | 88 | 39 | 34 |
| 68 | Schönwalde-Glien | 1 489 | 1 436 | 53 | 397 | 83 | 40 | 35 |
| 69 | Wustermark | 1 204 | 1 174 | 30 | 322 | 67 | 26 | 30 |

*) Ohne Wohnheime, ohne Wohngebäude nur mit 1 oder 2 Ferien-/ Freizeitwohneinheit(en)

1) Mehrfachnennungen möglich

Wohnungszählung 1995

Erhaltungszustand sowie Abwasserentsorgung

| nach ... | | | | | | | | Lfd. Nr. |
|---------------------------|---------------------------|--|---------------------------|----------------|--------------------|--|---|-------------|
| zustand | | | | | Abwasserentsorgung | | | |
| am/an ... ¹⁾ | | | | ohne Angabe | Kanali- sation | Klärgrube, Auffangbe- hälter mit Entleerung | Versicke- rungsanlage oder Sonstiges | |
| der Treppen- anlage | der Dachkon- struktion | der Dach- deckung, der Dachent- wässerung | den Schorn- steinen | | | | | |
| 347 | 508 | 680 | 589 | 56 | 7 554 | 21 752 | 1 804 | 38 |
| 21 | 37 | 80 | 33 | 14 | 470 | 2 044 | 222 | 39 |
| 23 | 28 | 36 | 29 | 9 | 433 | 1 456 | 142 | 40 |
| 64 | 89 | 96 | 98 | 7 | 2 088 | 1 061 | 126 | 41 |
| 19 | 25 | 34 | 46 | 12 | 238 | 2 182 | 149 | 42 |
| 27 | 49 | 62 | 53 | 4 | 223 | 1 313 | 128 | 43 |
| 18 | 26 | 38 | 28 | 10 | 1 202 | 1 420 | 111 | 44 |
| 28 | 45 | 57 | 63 | 12 | 319 | 2 105 | 102 | 45 |
| 37 | 40 | 58 | 47 | 6 | 244 | 1 481 | 164 | 46 |
| 11 | 20 | 24 | 19 | - | 289 | 965 | 80 | 47 |
| 23 | 42 | 58 | 38 | 5 | 64 | 1 955 | 188 | 48 |
| 3 | 7 | 10 | 6 | 4 | 128 | 1 043 | 99 | 49 |
| 23 | 21 | 26 | 30 | 1 | 613 | 1 184 | 50 | 50 |
| 15 | 27 | 24 | 29 | - | 46 | 1 107 | 60 | 51 |
| 11 | 20 | 23 | 21 | - | 96 | 1 275 | 71 | 52 |
| 20 | 25 | 38 | 33 | 1 | 566 | 603 | 65 | 53 |
| 4 | 7 | 16 | 16 | 6 | 535 | 558 | 47 | 54 |
| 418 | 676 | 871 | 765 | 71 | 8 699 | 19 119 | 1 037 | 55 |
| 61 | 78 | 113 | 63 | 1 | 270 | 781 | 32 | 56 |
| 34 | 68 | 113 | 129 | 19 | 426 | 5 813 | 159 | 57 |
| 23 | 26 | 41 | 34 | 2 | 1 071 | 534 | 27 | 58 |
| 14 | 56 | 64 | 38 | 4 | 43 | 1 462 | 82 | 59 |
| 35 | 56 | 59 | 88 | - | 495 | 1 222 | 83 | 60 |
| 31 | 53 | 68 | 67 | 2 | 586 | 648 | 48 | 61 |
| 15 | 26 | 41 | 35 | 5 | 124 | 1 140 | 130 | 62 |
| 23 | 36 | 46 | 35 | 7 | 271 | 1 468 | 98 | 63 |
| 36 | 53 | 66 | 62 | 2 | 263 | 1 040 | 95 | 64 |
| 6 | 11 | 10 | 12 | 7 | 1 193 | 583 | 34 | 65 |
| 80 | 105 | 122 | 99 | 16 | 2 981 | 1 281 | 72 | 66 |
| 24 | 42 | 50 | 46 | 2 | 197 | 1 318 | 92 | 67 |
| 32 | 41 | 47 | 29 | 4 | 323 | 1 133 | 33 | 68 |
| 4 | 25 | 31 | 28 | - | 456 | 696 | 52 | 69 |

Gebäude- und

Noch: 6. Wohngebäude *) nach Bauweise,

| Lfd. Nr. | Verwaltungsbezirk | Insgesamt | und zwar | | | | | |
|-------------|-----------------------------|-----------|--------------------------------|----------------------|----------------------------|--|--------|-------------------------|
| | | | Bauweise | | Erhaltungs | | | |
| | | | traditio- nelle Bauweise | Montage- bauweise | Gebäude ohne Schäden | Gebäude mit schweren Schäden an mindestens einem Bauteil | Socket | den Außen- wänden |
| 70 | Landkreis Märkisch-Oderland | 38 334 | 35 374 | 2 960 | 10 717 | 2 147 | 885 | 910 |
| | Amtsfreie Gemeinden | | | | | | | |
| 71 | Fredersdorf-Vogelsdorf | 2 386 | 2 226 | 160 | 821 | 77 | 27 | 29 |
| 72 | Neuenhagen bei Berlin | 3 590 | 3 372 | 218 | 1 146 | 172 | 59 | 61 |
| 73 | Petershagen/Eggersdorf | 2 997 | 2 837 | 160 | 1 047 | 90 | 24 | 23 |
| 74 | Seelow, Stadt | 800 | 659 | 141 | 319 | 50 | 18 | 17 |
| 75 | Strausberg, Stadt | 2 758 | 1 983 | 775 | 1 111 | 72 | 31 | 33 |
| | Ämter | | | | | | | |
| 76 | Altlandsberg | 1 350 | 1 221 | 129 | 430 | 80 | 39 | 39 |
| 77 | Bad Freienwalde-Insel | 2 588 | 2 501 | 87 | 608 | 222 | 114 | 116 |
| 78 | Falkenberg-Höhe | 1 322 | 1 291 | 31 | 232 | 69 | 33 | 33 |
| 79 | Golzow | 2 020 | 1 978 | 42 | 460 | 128 | 73 | 73 |
| 80 | Hoppegarten | 2 036 | 1 893 | 143 | 687 | 78 | 29 | 25 |
| 81 | Lebus | 1 615 | 1 554 | 61 | 413 | 65 | 25 | 20 |
| 82 | Letschin | 1 592 | 1 529 | 63 | 317 | 146 | 76 | 83 |
| 83 | Märkische Schweiz | 2 046 | 1 970 | 76 | 576 | 118 | 42 | 42 |
| 84 | Müncheberg | 1 590 | 1 490 | 100 | 454 | 138 | 48 | 39 |
| 85 | Neuhardenberg | 1 341 | 1 237 | 104 | 312 | 67 | 25 | 25 |
| 86 | Rüdersdorf | 2 629 | 2 244 | 385 | 734 | 117 | 45 | 44 |
| 87 | Seelow-Land | 1 758 | 1 721 | 37 | 364 | 130 | 43 | 44 |
| 88 | Wriezen | 1 432 | 1 229 | 203 | 309 | 105 | 46 | 59 |
| 89 | Barnim-Oderbruch | 2 484 | 2 439 | 45 | 377 | 223 | 88 | 105 |
| 90 | Landkreis Oberhavel | 36 709 | 33 746 | 2 963 | 13 109 | 1 193 | 408 | 388 |
| | Amtsfreie Gemeinden | | | | | | | |
| 91 | Birkenwerder | 1 574 | 1 486 | 88 | 489 | 39 | 11 | 13 |
| 92 | Gliencke/Nordbahn | 1 485 | 1 351 | 134 | 562 | 33 | 14 | 9 |
| 93 | Hennigsdorf, Stadt | 2 486 | 1 931 | 555 | 1 122 | 68 | 14 | 15 |
| 94 | Hohen Neuendorf | 4 126 | 3 910 | 216 | 1 371 | 115 | 46 | 43 |
| 95 | Leegebruch | 1 550 | 1 530 | 20 | 692 | 21 | 4 | 6 |
| 96 | Oranienburg, Stadt | 4 438 | 3 768 | 670 | 1 958 | 80 | 19 | 21 |
| 97 | Velten, Stadt | 1 590 | 1 384 | 206 | 580 | 69 | 15 | 10 |
| | Ämter | | | | | | | |
| 98 | Fürstenberg | 1 781 | 1 730 | 51 | 580 | 102 | 69 | 69 |
| 99 | Gransee und Gemeinden | 2 472 | 2 403 | 69 | 733 | 88 | 26 | 34 |
| 100 | Kremmen | 1 601 | 1 489 | 112 | 415 | 76 | 25 | 23 |
| 101 | Liebenwalde | 1 036 | 937 | 99 | 274 | 38 | 9 | 5 |
| 102 | Löwenberg | 1 908 | 1 860 | 48 | 556 | 88 | 25 | 25 |
| 103 | Oberkrämer | 1 825 | 1 608 | 217 | 547 | 78 | 28 | 22 |
| 104 | Oranienburg-Land | 3 297 | 3 123 | 174 | 1 279 | 111 | 37 | 34 |
| 105 | Schildow | 2 283 | 2 116 | 167 | 793 | 77 | 28 | 25 |
| 106 | Zehdenick und Gemeinden | 3 257 | 3 120 | 137 | 1 158 | 110 | 38 | 34 |

*) Ohne Wohnheime, ohne Wohngebäude nur mit 1 oder 2 Ferien-/ Freizeitwohneinheit(en)

1) Mehrfachnennungen möglich

Wohnungszählung 1995

Erhaltungszustand sowie Abwasserentsorgung

| nach ... | | | | | | | | Lfd. Nr. |
|---------------------------|---------------------------|--|------------------------|----------------|--------------------|--|---|-------------|
| zustand | | | | | Abwasserentsorgung | | | |
| am/an ... ¹⁾ | | | | | Kanali- sation | Klärgrube, Auffangbe- hälter mit Entleerung | Versicke- rungsanlage oder Sonstiges | |
| der Treppen- anlage | der Dachkon- struktion | der Dach- deckung, der Dachent- wässerung | den Schorn- steinen | ohne Angabe | | | | |
| 559 | 956 | 1 104 | 1 048 | 45 | 10 124 | 25 943 | 2 267 | 70 |
| 18 | 27 | 37 | 31 | 5 | 133 | 2 137 | 116 | 71 |
| 29 | 52 | 70 | 69 | 11 | 383 | 3 100 | 107 | 72 |
| 13 | 39 | 52 | 38 | 5 | 429 | 2 387 | 181 | 73 |
| 10 | 23 | 25 | 27 | - | 518 | 270 | 12 | 74 |
| 32 | 38 | 43 | 42 | 4 | 1 964 | 704 | 90 | 75 |
| 27 | 42 | 44 | 42 | 1 | 412 | 882 | 56 | 76 |
| 60 | 101 | 124 | 125 | - | 1 221 | 1 212 | 155 | 77 |
| 22 | 35 | 29 | 26 | - | 312 | 931 | 79 | 78 |
| 32 | 76 | 79 | 73 | - | 481 | 1 311 | 228 | 79 |
| 16 | 30 | 36 | 35 | 8 | 341 | 1 635 | 60 | 80 |
| 19 | 28 | 32 | 29 | - | 16 | 1 479 | 120 | 81 |
| 56 | 84 | 86 | 80 | - | 222 | 1 225 | 145 | 82 |
| 33 | 51 | 56 | 58 | - | 474 | 1 422 | 150 | 83 |
| 25 | 40 | 77 | 70 | - | 426 | 1 031 | 133 | 84 |
| 19 | 35 | 35 | 33 | - | 243 | 1 027 | 71 | 85 |
| 32 | 53 | 58 | 63 | 11 | 746 | 1 766 | 117 | 86 |
| 40 | 56 | 70 | 62 | - | 480 | 1 157 | 121 | 87 |
| 28 | 36 | 39 | 47 | - | 975 | 387 | 70 | 88 |
| 48 | 110 | 112 | 98 | - | 348 | 1 880 | 256 | 89 |
| 251 | 377 | 568 | 515 | 78 | 12 961 | 22 430 | 1 318 | 90 |
| 7 | 12 | 24 | 16 | 1 | 284 | 1 226 | 64 | 91 |
| 7 | 17 | 21 | 12 | 4 | 446 | 954 | 85 | 92 |
| 11 | 6 | 36 | 44 | 4 | 1 719 | 711 | 56 | 93 |
| 27 | 31 | 50 | 47 | 14 | 982 | 3 007 | 137 | 94 |
| 2 | 4 | 12 | 9 | 1 | 467 | 1 019 | 64 | 95 |
| 13 | 21 | 38 | 27 | 10 | 1 882 | 2 474 | 82 | 96 |
| 11 | 19 | 25 | 44 | 5 | 404 | 1 143 | 43 | 97 |
| 53 | 55 | 69 | 62 | 10 | 1 109 | 637 | 35 | 98 |
| 15 | 25 | 34 | 38 | 9 | 1 183 | 1 192 | 97 | 99 |
| 19 | 22 | 30 | 27 | 4 | 522 | 992 | 87 | 100 |
| 11 | 16 | 15 | 13 | - | 615 | 404 | 17 | 101 |
| 11 | 25 | 43 | 34 | 4 | 298 | 1 481 | 129 | 102 |
| 13 | 31 | 37 | 23 | 4 | 503 | 1 231 | 91 | 103 |
| 11 | 32 | 48 | 33 | 6 | 510 | 2 691 | 96 | 104 |
| 15 | 29 | 47 | 43 | - | 140 | 1 973 | 170 | 105 |
| 25 | 32 | 39 | 43 | 2 | 1 897 | 1 295 | 65 | 106 |

Gebäude- und

Noch: 6. Wohngebäude *) nach Bauweise,

| Lfd. Nr. | Verwaltungsbezirk | Insgesamt | und zwar | | | | | |
|-------------|---------------------------------|-----------|--------------------------------|----------------------|----------------------------|--|---------------------------|-------------------------|
| | | | Bauweise | | Erhaltungs | | | |
| | | | traditio- nelle Bauweise | Montage- bauweise | Gebäude ohne Schäden | Gebäude mit schweren Schäden an mindestens einem Bauteil | schwere Schäden Sockel | den Außen- wänden |
| 107 | Landkreis Oberspreewald-Lausitz | 26 286 | 23 134 | 3 152 | 6 845 | 1 198 | 374 | 381 |
| | Amtsfreie Gemeinden | | | | | | | |
| 108 | Lauchhammer, Stadt | 4 682 | 4 503 | 179 | 995 | 178 | 60 | 51 |
| 109 | Schwarzheide/N.L., Stadt | 1 554 | 1 415 | 139 | 315 | 88 | 46 | 38 |
| 110 | Senftenberg, Stadt | 2 364 | 1 557 | 807 | 888 | 72 | 13 | 21 |
| | Ämter | | | | | | | |
| 111 | Aldöbern | 1 709 | 1 574 | 135 | 302 | 85 | 25 | 26 |
| 112 | Am Senftenberger See | 1 485 | 1 395 | 90 | 339 | 60 | 26 | 33 |
| 113 | Calau | 2 008 | 1 754 | 254 | 579 | 88 | 23 | 25 |
| 114 | Großräschen | 2 391 | 1 952 | 439 | 687 | 97 | 21 | 30 |
| 115 | Lübbenau | 2 437 | 1 792 | 645 | 764 | 80 | 32 | 31 |
| 116 | Ortrand | 1 786 | 1 733 | 53 | 451 | 55 | 15 | 14 |
| 117 | Ruhland | 2 243 | 2 149 | 94 | 551 | 96 | 39 | 34 |
| 118 | Schipkau | 1 828 | 1 684 | 144 | 403 | 143 | 27 | 33 |
| 119 | Vetschau | 1 799 | 1 626 | 173 | 571 | 156 | 47 | 45 |
| 120 | Landkreis Oder-Spree | 34 383 | 31 061 | 3 322 | 10 095 | 1 291 | 406 | 450 |
| | Amtsfreie Gemeinden | | | | | | | |
| 121 | Beeskow, Stadt | 1 608 | 1 436 | 172 | 547 | 71 | 24 | 24 |
| 122 | Eisenhüttenstadt, Stadt | 3 452 | 2 556 | 896 | 1 006 | 38 | 14 | 14 |
| 123 | Erkner | 1 524 | 1 231 | 293 | 341 | 52 | 17 | 28 |
| 124 | Fürstenwalde/Spree, Stadt | 4 670 | 4 002 | 668 | 1 704 | 163 | 59 | 60 |
| 125 | Schöneiche b. Berlin | 2 655 | 2 515 | 140 | 855 | 88 | 33 | 34 |
| 126 | Woltersdorf | 1 426 | 1 383 | 43 | 456 | 63 | 27 | 21 |
| | Ämter | | | | | | | |
| 127 | Brieskow-Finkenheerd | 2 050 | 1 995 | 55 | 599 | 67 | 16 | 17 |
| 128 | Friedland/Niederlausitz | 962 | 911 | 51 | 203 | 47 | 15 | 16 |
| 129 | Gliencke/Rietz-Neuendorf | 1 290 | 1 242 | 48 | 318 | 74 | 19 | 24 |
| 130 | Grünheide (Mark) | 1 516 | 1 429 | 87 | 378 | 63 | 19 | 17 |
| 131 | Neuzelle | 1 709 | 1 669 | 40 | 469 | 58 | 11 | 10 |
| 132 | Odervorland | 1 404 | 1 335 | 69 | 326 | 72 | 28 | 35 |
| 133 | Scharmützelsee | 1 913 | 1 748 | 165 | 572 | 87 | 22 | 30 |
| 134 | Schlaubetal | 1 950 | 1 815 | 135 | 708 | 71 | 23 | 31 |
| 135 | Spreenhagen | 1 893 | 1 780 | 113 | 502 | 67 | 23 | 20 |
| 136 | Steinhöfel/Heinersdorf | 1 189 | 1 091 | 98 | 242 | 88 | 33 | 41 |
| 137 | Storkow/Mark | 2 017 | 1 825 | 192 | 589 | 64 | 17 | 18 |
| 138 | Tauche | 1 155 | 1 098 | 57 | 280 | 58 | 6 | 10 |

*) Ohne Wohnheime, ohne Wohngebäude nur mit 1 oder 2 Ferien-/ Freizeitwohneinheit(en)

1) Mehrfachnennungen möglich

Wohnungszählung 1995

Erhaltungszustand sowie Abwasserentsorgung

| nach ... | | | | | Abwasserentsorgung | | | Lfd. Nr. |
|------------------------------------|---------------------------|--|---------------------------|----------------|--------------------|--|---|-------------|
| zustand am/an ... ¹⁾ | | | | ohne Angabe | Kanali- sation | Klärgrube, Auffangbe- hälter mit Entleerung | Versicke- rungsanlage oder Sonstiges | |
| der Treppen- anlage | der Dachkon- struktion | der Dach- deckung, der Dachent- wässerung | den Schorn- steinen | | | | | |
| 252 | 371 | 577 | 602 | 76 | 10 073 | 14 367 | 1 846 | 107 |
| 24 | 39 | 106 | 101 | 17 | 1 612 | 2 693 | 377 | 108 |
| 10 | 17 | 31 | 23 | 6 | 957 | 459 | 138 | 109 |
| 10 | 24 | 40 | 49 | 25 | 2 214 | 129 | 21 | 110 |
| 15 | 31 | 46 | 44 | 1 | 196 | 1 377 | 136 | 111 |
| 18 | 26 | 31 | 27 | 5 | 380 | 958 | 147 | 112 |
| 14 | 30 | 51 | 33 | 6 | 556 | 1 350 | 102 | 113 |
| 27 | 46 | 65 | 58 | - | 1 148 | 1 126 | 117 | 114 |
| 18 | 31 | 38 | 36 | 7 | 1 386 | 966 | 85 | 115 |
| 10 | 18 | 28 | 27 | 1 | 577 | 1 097 | 112 | 116 |
| 20 | 41 | 45 | 39 | 1 | 110 | 1 908 | 225 | 117 |
| 61 | 29 | 44 | 55 | 5 | 446 | 1 107 | 275 | 118 |
| 25 | 39 | 52 | 110 | 2 | 491 | 1 197 | 111 | 119 |
| 258 | 530 | 681 | 561 | 217 | 13 551 | 19 431 | 1 401 | 120 |
| 20 | 34 | 48 | 29 | 5 | 937 | 629 | 42 | 121 |
| 9 | 15 | 13 | 23 | 3 | 3 299 | 135 | 18 | 122 |
| 8 | 19 | 28 | 16 | 6 | 612 | 842 | 70 | 123 |
| 32 | 67 | 87 | 86 | 15 | 3 184 | 1 386 | 100 | 124 |
| 17 | 26 | 47 | 33 | 67 | 586 | 1 901 | 168 | 125 |
| 14 | 25 | 28 | 28 | 8 | 218 | 1 117 | 91 | 126 |
| 11 | 26 | 36 | 24 | 3 | 102 | 1 876 | 72 | 127 |
| 12 | 14 | 26 | 17 | 3 | 526 | 408 | 28 | 128 |
| 23 | 28 | 33 | 26 | 1 | 129 | 1 074 | 87 | 129 |
| 9 | 29 | 35 | 26 | 8 | 167 | 1 251 | 98 | 130 |
| 11 | 22 | 29 | 18 | 3 | 554 | 1 103 | 52 | 131 |
| 11 | 32 | 36 | 29 | 9 | 302 | 1 029 | 73 | 132 |
| 11 | 39 | 51 | 53 | 9 | 543 | 1 238 | 132 | 133 |
| 10 | 40 | 37 | 37 | 1 | 1 231 | 688 | 31 | 134 |
| 10 | 27 | 27 | 26 | 62 | 300 | 1 482 | 111 | 135 |
| 22 | 41 | 49 | 46 | 11 | 176 | 948 | 65 | 136 |
| 16 | 24 | 34 | 20 | 2 | 508 | 1 401 | 108 | 137 |
| 12 | 22 | 37 | 24 | 1 | 177 | 923 | 55 | 138 |

Gebäude- und

Noch: 6. Wohngebäude *) nach Bauweise,

| Lfd. Nr. | Verwaltungsbezirk | Insgesamt | und zwar | | | | | |
|-------------|------------------------------|-----------|---------------------------|-----------------|-------------------------|--|---------------------------|-----------------|
| | | | Bauweise | | Erhaltungs | | | |
| | | | traditionelle Bauweise | Montagebauweise | Gebäude ohne Schäden | Gebäude mit schweren Schäden an mindestens einem Bauteil | schwere Schäden Sockel | den Außenwänden |
| 139 | Landkreis Ostprignitz-Ruppin | 23 702 | 22 007 | 1 695 | 7 612 | 1 279 | 511 | 521 |
| | Amtsfreie Gemeinden | | | | | | | |
| 140 | Neuruppin, Stadt | 4 733 | 4 166 | 567 | 1 275 | 261 | 118 | 127 |
| 141 | Wittstock/Dosse, Stadt | 1 753 | 1 463 | 290 | 934 | 70 | 24 | 27 |
| | Ämter | | | | | | | |
| 142 | Fehrbellin | 2 527 | 2 449 | 78 | 656 | 216 | 105 | 83 |
| 143 | Heiligengrabe/Blumenthal | 1 316 | 1 278 | 38 | 449 | 59 | 15 | 21 |
| 144 | Kyritz | 2 321 | 2 144 | 177 | 1 062 | 97 | 46 | 45 |
| 145 | Lindow/Mark | 1 264 | 1 200 | 64 | 346 | 69 | 19 | 18 |
| 146 | Neustadt (Dosse) | 2 521 | 2 454 | 67 | 674 | 177 | 71 | 66 |
| 147 | Rheinsberg | 1 875 | 1 692 | 183 | 611 | 67 | 18 | 21 |
| 148 | Temnitz | 1 633 | 1 547 | 86 | 434 | 87 | 30 | 31 |
| 149 | Wittstock-Land | 1 894 | 1 832 | 62 | 631 | 69 | 16 | 26 |
| 150 | Wusterhausen | 1 865 | 1 782 | 83 | 540 | 107 | 49 | 56 |
| 151 | Landkreis Potsdam-Mittelmark | 43 087 | 40 623 | 2 464 | 12 076 | 1 982 | 744 | 775 |
| | Amtsfreie Gemeinden | | | | | | | |
| 152 | Kleinmachnow | 3 440 | 3 366 | 74 | 822 | 130 | 28 | 27 |
| 153 | Seddiner See | 541 | 503 | 38 | 85 | 15 | 6 | 6 |
| 154 | Teltow, Stadt | 2 421 | 2 064 | 357 | 703 | 83 | 20 | 24 |
| 155 | Werder (Havel), Stadt | 2 018 | 1 776 | 242 | 673 | 159 | 69 | 79 |
| | Ämter | | | | | | | |
| 156 | Beelitz | 2 199 | 2 059 | 140 | 609 | 98 | 40 | 52 |
| 157 | Beetzsee | 2 046 | 1 925 | 121 | 560 | 170 | 61 | 62 |
| 158 | Belzig | 2 350 | 2 294 | 56 | 748 | 100 | 38 | 43 |
| 159 | Brück | 2 241 | 2 093 | 148 | 683 | 124 | 42 | 52 |
| 160 | Emster-Havel | 1 540 | 1 426 | 114 | 500 | 57 | 19 | 21 |
| 161 | Fahrland | 1 456 | 1 248 | 208 | 458 | 59 | 33 | 30 |
| 162 | Groß Kreutz | 1 188 | 1 118 | 70 | 332 | 56 | 15 | 16 |
| 163 | Lehnin | 2 949 | 2 825 | 124 | 816 | 90 | 19 | 17 |
| 164 | Michendorf | 2 250 | 2 108 | 142 | 733 | 99 | 45 | 41 |
| 165 | Niemegk | 1 579 | 1 569 | 10 | 355 | 75 | 24 | 24 |
| 166 | Rehbrücke | 1 362 | 1 216 | 146 | 474 | 46 | 15 | 14 |
| 167 | Schwielowsee | 1 887 | 1 803 | 84 | 565 | 71 | 26 | 19 |
| 168 | Stahnsdorf | 2 201 | 2 040 | 161 | 737 | 100 | 48 | 50 |
| 169 | Treuenbrietzen | 2 247 | 2 213 | 34 | 587 | 134 | 62 | 72 |
| 170 | Werder | 2 143 | 2 022 | 121 | 577 | 69 | 36 | 35 |
| 171 | Wiesenburg | 1 485 | 1 470 | 15 | 299 | 56 | 20 | 19 |
| 172 | Wusterwitz | 1 430 | 1 408 | 22 | 337 | 60 | 25 | 18 |
| 173 | Ziesar | 2 114 | 2 077 | 37 | 423 | 131 | 53 | 54 |

*) Ohne Wohnheime, ohne Wohngebäude nur mit 1 oder 2 Ferien-/ Freizeitwohneinheit(en)

1) Mehrfachnennungen möglich

Wohnungszählung 1995

Erhaltungszustand sowie Abwasserentsorgung

| nach ... | | | | | | | | Lfd. Nr. |
|---------------------------|---------------------------|--|---------------------------|----------------|--------------------|--|---|-------------|
| zustand | | | | | Abwasserentsorgung | | | |
| am/an ... ¹⁾ | | | | ohne Angabe | Kanali- sation | Klärgrube, Auffangbe- hälter mit Entleerung | Versicke- rungsanlage oder Sonstiges | |
| der Treppen- anlage | der Dachkon- struktion | der Dach- deckung, der Dachent- wässerung | den Schorn- steinen | | | | | |
| 292 | 525 | 603 | 609 | 69 | 11 052 | 11 772 | 878 | 139 |
| 63 | 116 | 133 | 118 | 19 | 3 425 | 1 234 | 74 | 140 |
| 19 | 31 | 35 | 43 | 1 | 1 321 | 408 | 24 | 141 |
| 51 | 72 | 78 | 100 | 3 | 1 145 | 1 237 | 145 | 142 |
| 9 | 24 | 25 | 30 | 8 | 363 | 885 | 68 | 143 |
| 21 | 35 | 43 | 50 | 6 | 1 171 | 1 097 | 53 | 144 |
| 11 | 31 | 33 | 36 | 7 | 221 | 980 | 63 | 145 |
| 49 | 78 | 87 | 86 | 1 | 683 | 1 675 | 163 | 146 |
| 13 | 25 | 23 | 26 | 13 | 1 181 | 645 | 49 | 147 |
| 21 | 35 | 51 | 45 | 5 | 502 | 1 037 | 94 | 148 |
| 14 | 23 | 38 | 27 | 1 | 327 | 1 501 | 66 | 149 |
| 21 | 55 | 57 | 48 | 5 | 713 | 1 073 | 79 | 150 |
| 459 | 722 | 987 | 983 | 224 | 14 513 | 26 628 | 1 946 | 151 |
| 16 | 24 | 49 | 69 | 16 | 1 516 | 1 668 | 256 | 152 |
| 5 | 2 | 6 | 7 | 1 | 261 | 247 | 33 | 153 |
| 12 | 13 | 23 | 37 | 12 | 1 492 | 861 | 68 | 154 |
| 30 | 42 | 85 | 99 | 15 | 878 | 1 075 | 65 | 155 |
| 26 | 35 | 57 | 39 | 9 | 832 | 1 255 | 112 | 156 |
| 36 | 66 | 74 | 87 | 16 | 1 325 | 682 | 39 | 157 |
| 29 | 48 | 56 | 51 | 13 | 1 180 | 1 112 | 58 | 158 |
| 29 | 61 | 83 | 61 | 8 | 531 | 1 553 | 157 | 159 |
| 9 | 23 | 27 | 24 | 13 | 570 | 921 | 49 | 160 |
| 18 | 29 | 32 | 35 | 7 | 205 | 1 194 | 57 | 161 |
| 13 | 22 | 20 | 38 | 11 | 284 | 856 | 48 | 162 |
| 15 | 35 | 44 | 38 | 14 | 378 | 2 453 | 118 | 163 |
| 21 | 30 | 43 | 37 | 10 | 285 | 1 828 | 137 | 164 |
| 19 | 18 | 30 | 33 | 4 | 136 | 1 380 | 63 | 165 |
| 10 | 16 | 17 | 19 | 3 | 574 | 726 | 62 | 166 |
| 10 | 22 | 36 | 35 | 13 | 176 | 1 614 | 97 | 167 |
| 15 | 42 | 51 | 37 | 11 | 1 194 | 947 | 60 | 168 |
| 56 | 68 | 81 | 90 | 8 | 1 206 | 938 | 103 | 169 |
| 10 | 21 | 35 | 28 | 21 | 246 | 1 771 | 126 | 170 |
| 15 | 21 | 28 | 25 | 3 | 270 | 1 137 | 78 | 171 |
| 24 | 27 | 26 | 33 | 6 | 252 | 1 093 | 85 | 172 |
| 41 | 57 | 84 | 61 | 10 | 722 | 1 317 | 75 | 173 |

Gebäude- und

Noch: 6. Wohngebäude *) nach Bauweise,

| Lfd. Nr. | Verwaltungsbezirk | Insgesamt | und zwar | | | | | |
|-------------|------------------------|-----------|--------------------------------|----------------------|----------------------------|--|-----------------|-------------------------|
| | | | Bauweise | | Erhaltungs | | | |
| | | | traditio- nelle Bauweise | Montage- bauweise | Gebäude ohne Schäden | Gebäude mit schweren Schäden an mindestens einem Bauteil | schwere Schäden | den Außen- wänden |
| | | | | | | | Sockel | |
| 174 | Landkreis Prignitz | 22 355 | 21 040 | 1 315 | 6 492 | 1 136 | 408 | 440 |
| | Amtsfreie Gemeinden | | | | | | | |
| 175 | Perleberg, Stadt | 2 636 | 2 396 | 240 | 883 | 115 | 50 | 51 |
| 176 | Pritzwalk, Stadt | 1 784 | 1 606 | 178 | 626 | 71 | 23 | 35 |
| 177 | Wittenberge, Stadt | 3 661 | 3 211 | 450 | 1 129 | 220 | 85 | 94 |
| | Ämter | | | | | | | |
| 178 | Bad Wilsnack/Weisen | 2 323 | 2 265 | 58 | 745 | 79 | 37 | 27 |
| 179 | Groß Pankow/Prignitz | 1 364 | 1 303 | 61 | 338 | 84 | 27 | 31 |
| 180 | Gumtow | 1 426 | 1 405 | 21 | 368 | 93 | 31 | 37 |
| 181 | Kärstädt | 1 983 | 1 880 | 103 | 514 | 102 | 33 | 33 |
| 182 | Lenzen/Elbtalaue | 1 570 | 1 547 | 23 | 434 | 95 | 36 | 39 |
| 183 | Meyenburg | 951 | 926 | 25 | 267 | 45 | 15 | 16 |
| 184 | Plattenburg | 1 351 | 1 325 | 26 | 337 | 82 | 34 | 30 |
| 185 | Pritzwalk-Land | 1 491 | 1 431 | 60 | 344 | 75 | 15 | 25 |
| 186 | Putlitz-Berge | 1 815 | 1 745 | 70 | 507 | 75 | 22 | 22 |
| 187 | Landkreis Spree-Neiße | 28 683 | 25 857 | 2 826 | 7 925 | 1 311 | 472 | 515 |
| | Amtsfreie Gemeinden | | | | | | | |
| 188 | Forst (Lausitz), Stadt | 4 085 | 3 626 | 459 | 1 140 | 128 | 35 | 33 |
| 189 | Guben, Stadt | 3 231 | 2 415 | 816 | 1 274 | 193 | 104 | 92 |
| 190 | Kolkwitz | 2 171 | 2 025 | 146 | 678 | 85 | 23 | 27 |
| 191 | Spremberg, Stadt | 3 254 | 2 748 | 506 | 816 | 128 | 49 | 66 |
| | Ämter | | | | | | | |
| 192 | Burg (Spreewald) | 2 311 | 2 214 | 97 | 610 | 152 | 75 | 67 |
| 193 | Döbern-Land | 2 497 | 2 347 | 150 | 636 | 80 | 24 | 18 |
| 194 | Drebkau/Niederlausitz | 1 501 | 1 414 | 87 | 237 | 138 | 25 | 79 |
| 195 | Hornow/Simmersdorf | 1 394 | 1 337 | 57 | 314 | 47 | 12 | 12 |
| 196 | Janschwalde | 629 | 576 | 53 | 105 | 44 | 15 | 19 |
| 197 | Neuhausen/Spree | 2 188 | 2 028 | 160 | 697 | 75 | 32 | 31 |
| 198 | Peitz | 2 394 | 2 236 | 158 | 703 | 108 | 42 | 40 |
| 199 | Schenkendöbern | 1 127 | 1 072 | 55 | 277 | 48 | 20 | 15 |
| 200 | Welzow | 1 901 | 1 819 | 82 | 438 | 85 | 16 | 16 |

*) Ohne Wohnheime, ohne Wohngebäude nur mit 1 oder 2 Ferien-/ Freizeitwohneinheit(en)

1) Mehrfachnennungen möglich

Wohnungszählung 1995

Erhaltungszustand sowie Abwasserentsorgung

| nach ... | | | | | | | | Lfd. Nr. |
|---------------------------|---------------------------|--|---------------------------|----------------|--------------------|--|---|-------------|
| zustand | | | | | Abwasserentsorgung | | | |
| am/an ... ¹⁾ | | | | ohne Angabe | Kanali- sation | Klärgrube, Auffangbe- hälter mit Entleerung | Versicke- rungsanlage oder Sonstiges | |
| der Treppen- anlage | der Dachkon- struktion | der Dach- deckung, der Dachent- wässerung | den Schorn- steinen | | | | | |
| 281 | 434 | 524 | 541 | 70 | 8 648 | 12 560 | 1 147 | 174 |
| 35 | 61 | 71 | 63 | 10 | 2 019 | 570 | 47 | 175 |
| 20 | 20 | 25 | 31 | 2 | 1 489 | 274 | 21 | 176 |
| 39 | 82 | 70 | 126 | 17 | 2 790 | 811 | 60 | 177 |
| 21 | 32 | 42 | 31 | 2 | 293 | 1 847 | 183 | 178 |
| 27 | 32 | 46 | 39 | 6 | 86 | 1 179 | 99 | 179 |
| 20 | 37 | 46 | 40 | 3 | 612 | 737 | 77 | 180 |
| 29 | 34 | 40 | 36 | 1 | 435 | 1 435 | 113 | 181 |
| 24 | 41 | 54 | 46 | 15 | 225 | 1 205 | 140 | 182 |
| 8 | 14 | 20 | 23 | 2 | 92 | 811 | 48 | 183 |
| 18 | 30 | 46 | 40 | 6 | 225 | 1 005 | 121 | 184 |
| 19 | 25 | 36 | 34 | 3 | 147 | 1 237 | 107 | 185 |
| 21 | 26 | 28 | 32 | 3 | 235 | 1 449 | 131 | 186 |
| 267 | 469 | 709 | 583 | 42 | 10 339 | 16 098 | 2 246 | 187 |
| 20 | 29 | 69 | 71 | 1 | 2 638 | 1 236 | 211 | 188 |
| 35 | 66 | 110 | 80 | 3 | 2 588 | 584 | 59 | 189 |
| 18 | 35 | 52 | 40 | 9 | 205 | 1 730 | 236 | 190 |
| 45 | 29 | 78 | 78 | 7 | 1 654 | 1 384 | 216 | 191 |
| 28 | 57 | 84 | 67 | - | 251 | 1 808 | 252 | 192 |
| 23 | 28 | 37 | 32 | 6 | 433 | 1 865 | 199 | 193 |
| 16 | 66 | 79 | 69 | 2 | 89 | 1 207 | 205 | 194 |
| 7 | 12 | 29 | 15 | 2 | 148 | 1 103 | 143 | 195 |
| 5 | 12 | 20 | 14 | - | 412 | 185 | 32 | 196 |
| 19 | 40 | 38 | 33 | 9 | 218 | 1 749 | 221 | 197 |
| 23 | 37 | 56 | 46 | - | 465 | 1 701 | 228 | 198 |
| 12 | 20 | 22 | 14 | - | 613 | 462 | 52 | 199 |
| 16 | 38 | 35 | 24 | 3 | 625 | 1 084 | 192 | 200 |

Gebäude- und

Noch: 6. Wohngebäude *) nach Bauweise,

| Lfd. Nr. | Verwaltungsbezirk | Insgesamt | und zwar | | | | | |
|-------------|----------------------------|-----------|--------------------------------|----------------------|----------------------------|--|--------|-------------------------|
| | | | Bauweise | | Erhaltungs | | | |
| | | | traditio- nelle Bauweise | Montage- bauweise | Gebäude ohne Schäden | Gebäude mit schweren Schäden an mindestens einem Bauteil | Sockel | den Außen- wänden |
| 201 | Landkreis Teltow-Fläming | 31 219 | 29 002 | 2 217 | 9 600 | 1 444 | 555 | 580 |
| | Amtsfreie Gemeinden | | | | | | | |
| 202 | Luckenwalde, Stadt | 3 723 | 3 360 | 363 | 1 062 | 184 | 80 | 89 |
| 203 | Ludwigsfelde, Stadt | 2 157 | 1 664 | 493 | 1 308 | 20 | 6 | 5 |
| 204 | Nuthe-Urstromtal | 1 888 | 1 802 | 86 | 502 | 74 | 31 | 31 |
| | Ämter | | | | | | | |
| 205 | Am Mellensee | 1 906 | 1 857 | 49 | 498 | 118 | 51 | 47 |
| 206 | Baruth/Mark | 1 199 | 1 145 | 54 | 342 | 72 | 23 | 19 |
| 207 | Blankenfelde/Mahlow | 3 747 | 3 497 | 250 | 1 156 | 122 | 44 | 36 |
| 208 | Dahme (Mark) | 1 899 | 1 806 | 93 | 424 | 104 | 41 | 46 |
| 209 | Jüterbog | 3 133 | 3 041 | 92 | 761 | 222 | 69 | 94 |
| 210 | Ludwigsfelde-Land | 1 349 | 1 163 | 186 | 391 | 69 | 29 | 31 |
| 211 | Niederer Fläming | 1 398 | 1 367 | 31 | 431 | 50 | 17 | 20 |
| 212 | Niedergörsdorf | 1 375 | 1 288 | 87 | 351 | 56 | 23 | 21 |
| 213 | Rangsdorf | 2 217 | 2 119 | 98 | 769 | 94 | 31 | 33 |
| 214 | Trebbin | 1 920 | 1 833 | 87 | 592 | 89 | 35 | 36 |
| 215 | Zossen | 3 308 | 3 060 | 248 | 1 013 | 170 | 75 | 72 |
| 216 | Landkreis Uckermark | 26 500 | 22 852 | 3 648 | 6 250 | 1 702 | 635 | 727 |
| | Amtsfreie Gemeinden | | | | | | | |
| 217 | Angermünde, Stadt | 1 443 | 1 247 | 196 | 362 | 117 | 71 | 73 |
| 218 | Prenzlau, Stadt | 2 432 | 2 034 | 398 | 772 | 106 | 31 | 44 |
| 219 | Schwedt/Oder, Stadt | 2 702 | 885 | 1 817 | 786 | 49 | 12 | 26 |
| 220 | Templin, Stadt | 1 935 | 1 686 | 249 | 632 | 63 | 24 | 30 |
| | Ämter | | | | | | | |
| 221 | Angermünde-Land | 1 810 | 1 779 | 31 | 303 | 146 | 34 | 42 |
| 222 | Boitzenburg/Uckermark | 1 118 | 1 055 | 63 | 246 | 78 | 29 | 37 |
| 223 | Brüssow/Uckermark | 1 246 | 1 172 | 74 | 215 | 109 | 43 | 38 |
| 224 | Gartz/Oder | 2 550 | 2 479 | 71 | 556 | 160 | 53 | 57 |
| 225 | Gerswalde | 1 306 | 1 219 | 87 | 245 | 108 | 34 | 49 |
| 226 | Gramzow | 1 912 | 1 829 | 83 | 424 | 140 | 52 | 64 |
| 227 | Lübbenow (Uckermark) | 1 176 | 1 075 | 101 | 139 | 101 | 45 | 41 |
| 228 | Lychen | 859 | 814 | 45 | 227 | 73 | 21 | 26 |
| 229 | Nordwestuckermark | 1 378 | 1 292 | 86 | 241 | 124 | 53 | 58 |
| 230 | Oder-Welse | 1 935 | 1 777 | 158 | 511 | 90 | 34 | 44 |
| 231 | Prenzlau-Land | 1 240 | 1 115 | 125 | 256 | 105 | 60 | 60 |
| 232 | Templin-Land | 1 458 | 1 394 | 64 | 335 | 133 | 39 | 38 |
| 233 | Land Brandenburg | 472 593 | 427 684 | 44 909 | 136 964 | 23 826 | 9 118 | 9 404 |
| 234 | Kreisfreie Städte zusammen | 38 571 | 29 370 | 9 201 | 9 314 | 3 269 | 1 236 | 1 348 |
| 235 | Landkreise zusammen | 434 022 | 398 314 | 35 708 | 127 650 | 20 557 | 7 882 | 8 056 |

*) Ohne Wohnheime, ohne Wohngebäude nur mit 1 oder 2 Ferien-/ Freizeitwohneinheit(en)

1) Mehrfachnennungen möglich

Wohnungszählung 1995

Erhaltungszustand sowie Abwasserentsorgung

| nach ... | | | | | | | | Lfd. Nr. |
|---------------------------|---------------------------|--|---------------------------|----------------|--------------------|---|---|-------------|
| zustand | | | | | Abwasserentsorgung | | | |
| am/an ... ¹⁾ | | | | ohne Angabe | Kanali- sation | Klägrube, Auffangbe- hälter mit Entleerung | Versicke- rungsanlage oder Sonstiges | |
| der Treppen- anlage | der Dachkon- struktion | der Dach- deckung, der Dachent- wässerung | den Schorn- steinen | | | | | |
| 426 | 568 | 690 | 701 | 57 | 12 971 | 17 297 | 951 | 201 |
| 45 | 82 | 103 | 73 | 11 | 3 036 | 647 | 40 | 202 |
| 4 | 2 | 6 | 9 | 1 | 1 826 | 308 | 23 | 203 |
| 24 | 32 | 35 | 34 | 11 | 117 | 1 700 | 71 | 204 |
| 26 | 48 | 47 | 53 | - | 332 | 1 515 | 59 | 205 |
| 13 | 29 | 23 | 25 | 1 | 266 | 895 | 38 | 206 |
| 20 | 23 | 37 | 60 | 1 | 1 085 | 2 499 | 163 | 207 |
| 40 | 30 | 50 | 49 | 8 | 474 | 1 359 | 66 | 208 |
| 65 | 90 | 117 | 114 | 8 | 2 496 | 577 | 60 | 209 |
| 28 | 34 | 39 | 42 | - | 479 | 821 | 49 | 210 |
| 14 | 18 | 20 | 23 | 3 | 499 | 866 | 33 | 211 |
| 14 | 21 | 24 | 30 | 3 | 363 | 970 | 42 | 212 |
| 19 | 29 | 44 | 39 | 1 | 235 | 1 876 | 106 | 213 |
| 29 | 41 | 45 | 49 | 8 | 790 | 1 047 | 83 | 214 |
| 85 | 89 | 100 | 101 | 1 | 973 | 2 217 | 118 | 215 |
| 439 | 639 | 848 | 727 | 12 | 10 351 | 14 562 | 1 587 | 216 |
| 54 | 62 | 82 | 66 | - | 1 101 | 320 | 22 | 217 |
| 35 | 33 | 54 | 63 | - | 1 573 | 784 | 75 | 218 |
| 15 | 10 | 12 | 8 | - | 2 268 | 403 | 31 | 219 |
| 14 | 18 | 32 | 22 | - | 1 685 | 221 | 29 | 220 |
| 22 | 54 | 71 | 63 | 2 | 188 | 1 429 | 193 | 221 |
| 18 | 30 | 38 | 32 | - | 383 | 652 | 83 | 222 |
| 19 | 27 | 33 | 51 | 1 | 355 | 755 | 136 | 223 |
| 43 | 64 | 86 | 63 | 1 | 99 | 2 274 | 177 | 224 |
| 25 | 33 | 49 | 38 | 3 | 557 | 666 | 83 | 225 |
| 33 | 53 | 58 | 60 | - | 270 | 1 508 | 134 | 226 |
| 29 | 36 | 55 | 55 | - | 235 | 858 | 83 | 227 |
| 16 | 30 | 34 | 29 | 2 | 355 | 461 | 43 | 228 |
| 24 | 40 | 47 | 39 | - | 424 | 862 | 92 | 229 |
| 33 | 45 | 54 | 44 | - | 582 | 1 217 | 136 | 230 |
| 34 | 56 | 72 | 55 | 1 | 129 | 1 018 | 93 | 231 |
| 25 | 48 | 71 | 39 | 2 | 147 | 1 134 | 177 | 232 |
| 5 705 | 8 892 | 11 948 | 10 906 | 1 541 | 180 932 | 269 868 | 21 793 | 233 |
| 707 | 1 084 | 1 579 | 1 409 | 119 | 30 095 | 7 707 | 769 | 234 |
| 4 998 | 7 808 | 10 369 | 9 497 | 1 422 | 150 837 | 262 161 | 21 024 | 235 |

Gebäude- und

7. Wohnungen in Wohngebäuden *) nach

| Lfd. Nr. | Verwaltungsbezirk | Insgesamt ¹⁾ | davon mit ... | | | | |
|-------------|-----------------------------|-------------------------|------------------|-------------------|---------------------|--------------------|--------------------------------------|
| | | | Fern- heizung | Block- heizung | Zentral- heizung | Etagen- heizung | Einzel-/ Mehrraum- ofenheizung |
| | Kreisfreie Städte | | | | | | |
| 1 | Brandenburg an der Havel | 41 286 | 13 065 | 1 040 | 5 333 | 2 694 | 19 154 |
| 2 | Cottbus | 56 575 | 38 730 | 701 | 6 102 | 1 843 | 9 199 |
| 3 | Frankfurt (Oder) | 37 866 | 23 799 | 178 | 3 848 | 2 265 | 7 776 |
| 4 | Potsdam | 62 934 | 34 800 | 1 515 | 7 683 | 4 252 | 14 684 |
| | Landkreise | | | | | | |
| 5 | Landkreis Barnim | 64 233 | 14 956 | 857 | 22 056 | 3 849 | 22 515 |
| | Amtsfreie Gemeinden | | | | | | |
| 6 | Bernau, Stadt | 9 212 | 4 690 | 110 | 1 422 | 546 | 2 444 |
| 7 | Eberswalde, Stadt | 22 850 | 8 600 | 393 | 3 490 | 1 459 | 8 908 |
| | Ämter | | | | | | |
| 8 | Ahrensfelde/Blumberg | 2 104 | 23 | 2 | 1 361 | 119 | 599 |
| 9 | Barnim Nord | 2 517 | 227 | 31 | 1 325 | 164 | 770 |
| 10 | Biesenthal-Barnim | 2 851 | 256 | 10 | 1 447 | 283 | 855 |
| 11 | Britz-Chorin | 2 316 | - | 5 | 1 235 | 153 | 923 |
| 12 | Groß Schönebeck/Schorfheide | 1 984 | - | 10 | 944 | 113 | 917 |
| 13 | Joachimsthal/Schorfheide | 2 308 | 118 | 9 | 1 147 | 127 | 907 |
| 14 | Oderberg | 2 734 | 2 | 7 | 982 | 150 | 1 593 |
| 15 | Panketal | 6 782 | 102 | 222 | 4 350 | 432 | 1 676 |
| 16 | Wandlitz | 5 593 | 530 | 53 | 2 995 | 211 | 1 804 |
| 17 | Werneuchen | 2 982 | 408 | 5 | 1 358 | 92 | 1 119 |
| 18 | Landkreis Dahme-Spreewald | 57 005 | 7 785 | 1 548 | 26 485 | 4 931 | 16 256 |
| | Amtsfreie Gemeinden | | | | | | |
| 19 | Bestensee | 1 980 | 966 | 17 | 610 | 53 | 334 |
| 20 | Eichwalde | 2 150 | - | 4 | 1 137 | 481 | 528 |
| 21 | Königs Wusterhausen, Stadt | 7 452 | 4 020 | 434 | 1 251 | 187 | 1 560 |
| 22 | Lübben/Spreewald, Stadt | 5 987 | 931 | 429 | 2 073 | 535 | 2 019 |
| 23 | Schulzendorf | 2 321 | - | 4 | 1 699 | 155 | 463 |
| 24 | Wildau | 3 449 | 408 | 86 | 1 881 | 560 | 514 |
| 25 | Zeuthen | 3 141 | 150 | 8 | 1 864 | 575 | 544 |
| | Ämter | | | | | | |
| 26 | Friedersdorf | 2 188 | 5 | 14 | 1 280 | 115 | 774 |
| 27 | Golßen Land | 1 770 | - | 24 | 1 032 | 119 | 595 |
| 28 | Heideblick | 1 735 | 183 | 5 | 775 | 127 | 645 |
| 29 | Lieberose | 1 559 | - | 45 | 725 | 83 | 706 |
| 30 | Luckau | 4 436 | 5 | 5 | 2 071 | 495 | 1 860 |
| 31 | Märkische Heide | 1 705 | - | 3 | 991 | 83 | 628 |
| 32 | Mittenwalde | 2 627 | - | 266 | 1 314 | 284 | 763 |
| 33 | Schenkenländchen | 3 256 | 366 | 19 | 1 656 | 171 | 1 044 |
| 34 | Schönefeld | 3 157 | 498 | 68 | 1 827 | 165 | 599 |
| 35 | Oberspreewald | 1 745 | - | 29 | 878 | 180 | 658 |
| 36 | Unteres Dahme/and | 4 554 | 253 | 79 | 2 486 | 404 | 1 332 |
| 37 | Unterspreewald | 1 793 | - | 9 | 935 | 159 | 690 |

*) Ohne Wohnheime, ohne Wohngebäude nur mit 1 oder 2 Ferien-/ Freizeitwohneinheit(en)

1) Ohne Ferien-/ Freizeitwohnungen

2) Mehrfachnennungen möglich

Wohnungszählung 1995

überwiegender Beheizungsart des Gebäudes und verwendeter Energieart

| und zwar mit verwendeter(n) Energieart(en) ... ²⁾ | | | | | | | Lfd. Nr. |
|--|--------|--------------|--------|-------------------------|---------------------|--------------------------|-------------|
| Fernwärme | Gas | Elektrizität | Heizöl | Briketts, Braunkohle | Koks, Steinkohle | Holz oder sonstige | |
| 13 065 | 15 125 | 2 770 | 1 388 | 21 135 | 4 823 | 5 737 | 1 |
| 38 730 | 5 575 | 1 070 | 1 701 | 11 228 | 520 | 2 604 | 2 |
| 23 799 | 7 657 | 304 | 693 | 9 269 | 463 | 1 275 | 3 |
| 34 800 | 12 927 | 630 | 2 058 | 18 290 | 8 763 | 9 937 | 4 |
| 14 956 | 20 919 | 1 642 | 6 148 | 27 765 | 5 043 | 19 642 | 5 |
| 4 690 | 1 646 | 58 | 257 | 2 701 | 113 | 1 406 | 6 |
| 8 600 | 8 314 | 474 | 726 | 9 975 | 3 076 | 7 887 | 7 |
| 23 | 1 041 | 64 | 307 | 787 | 177 | 462 | 8 |
| 227 | 719 | 108 | 504 | 1 102 | 126 | 694 | 9 |
| 256 | 939 | 78 | 344 | 1 377 | 159 | 719 | 10 |
| - | 540 | 56 | 587 | 1 214 | 144 | 940 | 11 |
| - | 280 | 85 | 445 | 1 347 | 116 | 1 095 | 12 |
| 118 | 366 | 84 | 597 | 1 238 | 78 | 994 | 13 |
| 2 | 283 | 153 | 514 | 1 974 | 204 | 1 457 | 14 |
| 102 | 3 556 | 269 | 876 | 2 358 | 395 | 1 404 | 15 |
| 530 | 2 312 | 152 | 531 | 2 431 | 242 | 2 024 | 16 |
| 408 | 923 | 61 | 460 | 1 261 | 213 | 560 | 17 |
| 7 785 | 22 780 | 1 341 | 5 759 | 22 922 | 2 688 | 12 725 | 18 |
| 966 | 527 | 29 | 81 | 375 | 70 | 238 | 19 |
| - | 1 387 | 72 | 169 | 841 | 224 | 227 | 20 |
| 4 020 | 1 785 | 42 | 89 | 1 700 | 87 | 163 | 21 |
| 931 | 2 294 | 109 | 267 | 2 741 | 113 | 792 | 22 |
| - | 1 277 | 94 | 398 | 649 | 171 | 328 | 23 |
| 408 | 2 513 | 88 | 160 | 548 | 71 | 121 | 24 |
| 150 | 2 075 | 72 | 332 | 977 | 228 | 370 | 25 |
| 5 | 948 | 69 | 219 | 1 052 | 94 | 720 | 26 |
| - | 496 | 29 | 369 | 972 | 109 | 680 | 27 |
| 183 | 274 | 79 | 330 | 1 038 | 73 | 852 | 28 |
| - | 76 | 69 | 378 | 1 120 | 71 | 994 | 29 |
| 5 | 1 635 | 139 | 517 | 2 625 | 133 | 1 289 | 30 |
| - | 263 | 51 | 359 | 1 133 | 150 | 947 | 31 |
| - | 1 502 | 46 | 228 | 863 | 310 | 799 | 32 |
| 366 | 1 107 | 71 | 476 | 1 432 | 199 | 1 087 | 33 |
| 498 | 1 745 | 10 | 250 | 760 | 197 | 400 | 34 |
| - | 168 | 43 | 466 | 1 157 | 48 | 794 | 35 |
| 253 | 2 462 | 147 | 375 | 1 695 | 236 | 928 | 36 |
| - | 246 | 82 | 296 | 1 244 | 104 | 996 | 37 |

Gebäude- und

Noch: 7. Wohnungen in Wohngebäuden *) nach

| Lfd. Nr. | Verwaltungsbezirk | Insgesamt ¹⁾ | davon mit ... | | | | |
|-------------|-------------------------------|-------------------------|------------------|-------------------|---------------------|--------------------|--------------------------------------|
| | | | Fern- heizung | Block- heizung | Zentral- heizung | Etagen- heizung | Einzel-/ Mehrraum- ofenheizung |
| 38 | Landkreis Elbe-Elster | 56 432 | 5 616 | 1 328 | 25 102 | 5 210 | 19 176 |
| | Amtsfreie Gemeinden | | | | | | |
| 39 | Bad Liebenwerda, Stadt | 4 667 | 3 | 352 | 2 796 | 336 | 1 180 |
| 40 | Elsterwerda, Stadt | 4 309 | 1 346 | 62 | 1 702 | 299 | 900 |
| 41 | Finstervalde, Stadt | 10 225 | 3 078 | 316 | 2 726 | 984 | 3 121 |
| | Ämter | | | | | | |
| 42 | Doberlug-Kirchhain und Umland | 4 578 | 177 | 41 | 2 086 | 484 | 1 790 |
| 43 | Elsterland | 2 595 | - | 13 | 1 234 | 295 | 1 053 |
| 44 | Falkenberg-Uebigau | 5 385 | 3 | 72 | 2 622 | 573 | 2 115 |
| 45 | Herzberg (Elster) | 4 855 | 988 | 110 | 2 178 | 439 | 1 140 |
| 46 | Kleine Elster (Niederlausitz) | 2 864 | 1 | 170 | 1 344 | 221 | 1 128 |
| 47 | Mühlberg/Elbe | 2 293 | - | 8 | 899 | 228 | 1 158 |
| 48 | Plessa | 3 231 | - | 9 | 1 742 | 275 | 1 205 |
| 49 | Röderland | 1 968 | - | 12 | 1 176 | 130 | 650 |
| 50 | Schlieben | 2 584 | 3 | 130 | 1 323 | 300 | 828 |
| 51 | Schönwalde | 1 587 | 1 | 10 | 796 | 166 | 614 |
| 52 | Schradenland | 2 092 | 16 | 9 | 1 021 | 155 | 891 |
| 53 | Sonnenwalde | 1 648 | - | 8 | 730 | 180 | 730 |
| 54 | Wahrenbrück | 1 551 | - | 6 | 727 | 145 | 673 |
| 55 | Landkreis Havelland | 56 774 | 7 983 | 2 134 | 23 310 | 2 827 | 20 520 |
| | Amtsfreie Gemeinden | | | | | | |
| 56 | Dallgow-Döberitz | 2 648 | 630 | 157 | 1 299 | 59 | 503 |
| 57 | Falkensee, Stadt | 9 940 | 1 157 | 342 | 5 505 | 731 | 2 205 |
| 58 | Nauen, Stadt | 4 554 | 353 | 75 | 1 799 | 226 | 2 101 |
| | Ämter | | | | | | |
| 59 | Brieselang | 2 075 | - | 6 | 1 174 | 87 | 808 |
| 60 | Friesack | 2 609 | 29 | 12 | 1 343 | 188 | 1 037 |
| 61 | Ketzin | 2 609 | - | 238 | 982 | 294 | 1 095 |
| 62 | Milow | 1 841 | 18 | 5 | 978 | 52 | 788 |
| 63 | Nauen-Land | 2 847 | - | 41 | 1 218 | 142 | 1 446 |
| 64 | Nennhausen | 1 970 | 2 | 110 | 877 | 53 | 928 |
| 65 | Premnitz | 5 266 | 2 114 | 279 | 1 174 | 151 | 1 548 |
| 66 | Rathenow | 14 286 | 3 580 | 700 | 4 113 | 586 | 5 307 |
| 67 | Rhinow | 2 253 | 99 | 65 | 1 147 | 80 | 862 |
| 68 | Schönwalde-Glien | 1 962 | 1 | 101 | 957 | 83 | 820 |
| 69 | Wustermark | 1 914 | - | 3 | 744 | 95 | 1 072 |

*) Ohne Wohnheime, ohne Wohngebäude nur mit 1 oder 2 Ferien-/ Freizeitwohneinheit(en)

1) Ohne Ferien-/ Freizeitwohnungen

2) Mehrfachnennungen möglich

Wohnungszählung 1995

überwiegender Beheizungsart des Gebäudes und verwendeter Energieart

| und zwar mit verwendeter(n) Energieart(en) ... ²⁾ | | | | | | | Lfd. Nr. |
|--|--------|--------------|--------|-------------------------|---------------------|--------------------------|-------------|
| Fernwärme | Gas | Elektrizität | Heizöl | Briketts, Braunkohle | Koks, Steinkohle | Holz oder sonstige | |
| 5 616 | 10 888 | 3 010 | 12 255 | 28 985 | 2 763 | 17 641 | 38 |
| 3 | 1 238 | 248 | 1 516 | 1 973 | 212 | 1 198 | 39 |
| 1 346 | 1 281 | 168 | 576 | 1 266 | 108 | 518 | 40 |
| 3 078 | 2 791 | 197 | 661 | 4 310 | 703 | 1 523 | 41 |
| 177 | 1 621 | 378 | 505 | 2 338 | 220 | 1 548 | 42 |
| - | 620 | 85 | 354 | 1 630 | 103 | 1 104 | 43 |
| 3 | 558 | 445 | 1 600 | 3 073 | 242 | 1 890 | 44 |
| 988 | 1 005 | 179 | 1 041 | 1 868 | 132 | 1 070 | 45 |
| 1 | 601 | 109 | 786 | 1 668 | 243 | 1 303 | 46 |
| - | 26 | 271 | 680 | 1 559 | 64 | 1 045 | 47 |
| - | 515 | 235 | 973 | 1 975 | 222 | 1 270 | 48 |
| - | 126 | 130 | 812 | 1 038 | 70 | 507 | 49 |
| 3 | 172 | 105 | 826 | 1 612 | 94 | 1 301 | 50 |
| 1 | 116 | 92 | 439 | 1 063 | 44 | 871 | 51 |
| 16 | 64 | 166 | 757 | 1 315 | 66 | 823 | 52 |
| - | 117 | 84 | 285 | 1 247 | 82 | 927 | 53 |
| - | 37 | 118 | 444 | 1 050 | 158 | 743 | 54 |
| 7 983 | 13 509 | 846 | 9 365 | 26 642 | 3 232 | 12 774 | 55 |
| 630 | 667 | 68 | 361 | 979 | 261 | 417 | 56 |
| 1 157 | 3 529 | 164 | 1 659 | 3 804 | 902 | 2 656 | 57 |
| 353 | 1 674 | 30 | 277 | 2 365 | 109 | 437 | 58 |
| - | 721 | 47 | 297 | 1 074 | 120 | 564 | 59 |
| 29 | 501 | 51 | 647 | 1 466 | 183 | 1 077 | 60 |
| - | 1 262 | 18 | 255 | 1 241 | 69 | 573 | 61 |
| 18 | 167 | 39 | 570 | 1 126 | 188 | 837 | 62 |
| - | 373 | 42 | 665 | 1 845 | 304 | 1 145 | 63 |
| 2 | 127 | 43 | 639 | 1 164 | 138 | 1 042 | 64 |
| 2 114 | 707 | 26 | 583 | 1 888 | 77 | 571 | 65 |
| 3 580 | 2 988 | 129 | 1 986 | 5 933 | 342 | 1 304 | 66 |
| 99 | 153 | 65 | 717 | 1 302 | 161 | 971 | 67 |
| 1 | 262 | 68 | 441 | 1 233 | 281 | 863 | 68 |
| - | 378 | 56 | 268 | 1 222 | 97 | 317 | 69 |

Gebäude- und

Noch: 7. Wohnungen in Wohngebäuden *) nach

| Lfd. Nr. | Verwaltungsbezirk | Insgesamt ¹⁾ | davon mit ... | | | | |
|-------------|-----------------------------|-------------------------|------------------|-------------------|---------------------|--------------------|--------------------------------------|
| | | | Fern- heizung | Block- heizung | Zentral- heizung | Etagen- heizung | Einzel-/ Mehrraum- ofenheizung |
| 70 | Landkreis Märkisch-Oderland | 70 611 | 12 072 | 1 677 | 26 844 | 4 251 | 25 767 |
| | Amtsfreie Gemeinden | | | | | | |
| 71 | Fredersdorf-Vogelsdorf | 2 964 | 3 | 51 | 1 933 | 131 | 846 |
| 72 | Neuenhagen bei Berlin | 4 800 | - | 60 | 2 984 | 413 | 1 343 |
| 73 | Petershagen/Eggersdorf | 3 610 | 1 | 35 | 2 466 | 151 | 957 |
| 74 | Seelow, Stadt | 2 186 | 486 | 4 | 486 | 138 | 1 072 |
| 75 | Strausberg, Stadt | 11 753 | 7 904 | 168 | 1 519 | 164 | 1 998 |
| | Ämter | | | | | | |
| 76 | Altlandsberg | 2 170 | - | 4 | 1 185 | 94 | 887 |
| 77 | Bad Freienwalde-Insel | 6 313 | 431 | 110 | 1 778 | 618 | 3 376 |
| 78 | Falkenberg-Höhe | 2 054 | - | 101 | 829 | 131 | 993 |
| 79 | Golzow | 3 000 | 82 | 6 | 960 | 178 | 1 774 |
| 80 | Hoppegarten | 2 956 | 98 | 28 | 1 899 | 186 | 745 |
| 81 | Lebus | 2 099 | 22 | 7 | 1 173 | 103 | 794 |
| 82 | Letschin | 2 345 | 66 | 11 | 791 | 230 | 1 247 |
| 83 | Märkische Schweiz | 2 981 | - | 58 | 1 541 | 116 | 1 266 |
| 84 | Müncheberg | 2 806 | 40 | 142 | 1 420 | 85 | 1 119 |
| 85 | Neuhardenberg | 2 487 | 266 | - | 775 | 201 | 1 245 |
| 86 | Rüdersdorf | 7 067 | 1 618 | 671 | 1 972 | 570 | 2 236 |
| 87 | Seelow-Land | 2 380 | - | 141 | 1 071 | 138 | 1 030 |
| 88 | Wriezen | 3 377 | 1 055 | 61 | 835 | 284 | 1 142 |
| 89 | Barnim-Oderbruch | 3 263 | - | 19 | 1 227 | 320 | 1 697 |
| 90 | Landkreis Oberhavel | 70 489 | 15 496 | 1 161 | 26 645 | 4 060 | 23 127 |
| | Amtsfreie Gemeinden | | | | | | |
| 91 | Birkenwerder | 2 312 | - | 35 | 1 298 | 297 | 682 |
| 92 | Glienicke/Nordbahn | 1 988 | - | 38 | 1 347 | 137 | 466 |
| 93 | Hennigsdorf, Stadt | 10 893 | 6 176 | 3 | 1 124 | 144 | 3 446 |
| 94 | Hohen Neuendorf | 5 549 | 4 | 12 | 3 313 | 671 | 1 549 |
| 95 | Leegebruch | 2 067 | - | 567 | 1 011 | 150 | 339 |
| 96 | Oranienburg, Stadt | 12 000 | 5 284 | 23 | 2 911 | 427 | 3 355 |
| 97 | Velten, Stadt | 4 955 | 2 119 | 170 | 1 072 | 120 | 1 474 |
| | Ämter | | | | | | |
| 98 | Fürstenberg | 3 448 | 155 | 58 | 1 360 | 410 | 1 465 |
| 99 | Gransee und Gemeinden | 4 176 | 380 | 11 | 1 742 | 237 | 1 806 |
| 100 | Kremmen | 2 370 | 100 | 25 | 1 293 | 115 | 837 |
| 101 | Lieberwalde | 1 853 | 138 | 41 | 651 | 173 | 850 |
| 102 | Löwenberg | 2 743 | 22 | 26 | 1 218 | 180 | 1 297 |
| 103 | Oberkrämer | 2 464 | - | 18 | 1 550 | 139 | 757 |
| 104 | Oranienburg-Land | 4 073 | - | 57 | 2 511 | 292 | 1 213 |
| 105 | Schildow | 2 995 | - | 39 | 1 862 | 219 | 875 |
| 106 | Zehdenick und Gemeinden | 6 603 | 1 118 | 38 | 2 382 | 349 | 2 716 |

*) Ohne Wohnheime, ohne Wohngebäude nur mit 1 oder 2 Ferien-/ Freizeitwohneinheit(en)

1) Ohne Ferien-/ Freizeitwohnungen

2) Mehrfachnennungen möglich

Wohnungszählung 1995

überwiegender Beheizungsart des Gebäudes und verwendeter Energieart

| und zwar mit verwendeter(n) Energieart(en) ... ²⁾ | | | | | | | Lfd. Nr. |
|--|--------|--------------|--------|-------------------------|---------------------|--------------------------|-------------|
| Fernwärme | Gas | Elektrizität | Heizöl | Briketts, Braunkohle | Koks, Steinkohle | Holz oder sonstige | |
| 12 072 | 20 821 | 2 009 | 7 999 | 32 797 | 4 198 | 17 702 | 70 |
| 3 | 1 587 | 124 | 286 | 1 106 | 165 | 454 | 71 |
| - | 2 845 | 130 | 397 | 1 853 | 342 | 1 143 | 72 |
| 1 | 2 066 | 163 | 427 | 1 234 | 184 | 617 | 73 |
| 486 | 246 | 96 | 202 | 1 247 | 36 | 176 | 74 |
| 7 904 | 2 283 | 231 | 469 | 2 286 | 196 | 1 281 | 75 |
| - | 944 | 60 | 184 | 1 038 | 161 | 585 | 76 |
| 431 | 1 435 | 259 | 516 | 4 181 | 312 | 1 204 | 77 |
| - | 328 | 104 | 547 | 1 211 | 172 | 819 | 78 |
| 82 | 279 | 137 | 356 | 2 236 | 300 | 1 869 | 79 |
| 98 | 1 613 | 85 | 365 | 950 | 523 | 343 | 80 |
| 22 | 595 | 64 | 364 | 1 124 | 174 | 664 | 81 |
| 66 | 300 | 67 | 398 | 1 659 | 215 | 1 205 | 82 |
| - | 1 086 | 68 | 489 | 1 592 | 228 | 1 222 | 83 |
| 40 | 439 | 36 | 928 | 1 398 | 197 | 854 | 84 |
| 266 | 312 | 37 | 359 | 1 585 | 118 | 864 | 85 |
| 1 618 | 2 826 | 126 | 583 | 2 650 | 149 | 1 282 | 86 |
| - | 379 | 72 | 480 | 1 532 | 238 | 1 104 | 87 |
| 1 055 | 788 | 61 | 204 | 1 554 | 126 | 515 | 88 |
| - | 470 | 89 | 445 | 2 361 | 362 | 1 501 | 89 |
| 15 496 | 16 177 | 1 693 | 10 491 | 30 002 | 5 760 | 19 678 | 90 |
| - | 983 | 71 | 434 | 987 | 209 | 301 | 91 |
| - | 945 | 48 | 531 | 660 | 171 | 280 | 92 |
| 6 176 | 758 | 75 | 677 | 3 577 | 1 323 | 1 497 | 93 |
| 4 | 2 385 | 180 | 1 165 | 2 324 | 893 | 1 554 | 94 |
| - | 1 381 | 61 | 185 | 507 | 114 | 288 | 95 |
| 5 284 | 2 022 | 145 | 1 130 | 4 046 | 429 | 3 024 | 96 |
| 2 119 | 536 | 48 | 591 | 1 684 | 189 | 886 | 97 |
| 155 | 947 | 152 | 536 | 2 015 | 711 | 1 632 | 98 |
| 380 | 577 | 182 | 806 | 2 395 | 198 | 1 663 | 99 |
| 100 | 561 | 56 | 533 | 1 196 | 146 | 880 | 100 |
| 138 | 414 | 28 | 234 | 1 114 | 108 | 953 | 101 |
| 22 | 254 | 118 | 579 | 1 827 | 218 | 1 318 | 102 |
| - | 758 | 116 | 645 | 1 054 | 196 | 702 | 103 |
| - | 1 359 | 142 | 818 | 1 897 | 414 | 1 249 | 104 |
| - | 1 237 | 113 | 612 | 1 235 | 232 | 596 | 105 |
| 1 118 | 1 060 | 158 | 1 015 | 3 484 | 209 | 2 855 | 106 |

Gebäude- und

Noch: 7. Wohnungen in Wohngebäuden *) nach

| Lfd. Nr. | Verwaltungsbezirk | Insgesamt 1) | davon mit ... | | | | |
|-------------|---------------------------------|--------------|------------------|-------------------|---------------------|--------------------|--------------------------------------|
| | | | Fern- heizung | Block- heizung | Zentral- heizung | Etagen- heizung | Einzel-/ Mehrraum- ofenheizung |
| 107 | Landkreis Oberspreewald-Lausitz | 68 072 | 25 583 | 363 | 17 763 | 3 250 | 21 113 |
| | Amtsfreie Gemeinden | | | | | | |
| 108 | Lauchhammer, Stadt | 10 443 | 1 327 | 54 | 3 068 | 659 | 5 335 |
| 109 | Schwarzheide/N.L., Stadt | 3 487 | 1 577 | 12 | 638 | 200 | 1 060 |
| 110 | Senftenberg, Stadt | 12 650 | 9 160 | 12 | 905 | 236 | 2 337 |
| | Ämter | | | | | | |
| 111 | Altdöbern | 3 148 | 1 | 5 | 1 471 | 374 | 1 297 |
| 112 | Am Senftenberger See | 2 517 | 55 | 10 | 975 | 129 | 1 348 |
| 113 | Calau | 4 325 | 193 | 11 | 2 503 | 503 | 1 115 |
| 114 | Großräschen | 6 938 | 2 984 | 20 | 1 305 | 222 | 2 407 |
| 115 | Lübbenau | 9 273 | 6 571 | 17 | 1 417 | 180 | 1 088 |
| 116 | Ortrand | 2 858 | - | 74 | 1 608 | 206 | 970 |
| 117 | Ruhland | 3 250 | - | 134 | 1 560 | 292 | 1 264 |
| 118 | Schipkau | 4 433 | 1 180 | 8 | 991 | 118 | 2 136 |
| 119 | Vetschau | 4 750 | 2 535 | 6 | 1 322 | 131 | 756 |
| 120 | Landkreis Oder-Spree | 78 202 | 26 478 | 1 553 | 26 540 | 4 822 | 18 809 |
| | Amtsfreie Gemeinden | | | | | | |
| 121 | Beeskow, Stadt | 3 818 | 918 | 15 | 1 385 | 409 | 1 091 |
| 122 | Eisenhüttenstadt, Stadt | 21 660 | 15 974 | 9 | 1 516 | 158 | 4 003 |
| 123 | Erkner | 4 979 | 2 610 | 87 | 1 072 | 689 | 521 |
| 124 | Fürstenwalde/Spree, Stadt | 14 453 | 5 322 | 690 | 3 342 | 804 | 4 295 |
| 125 | Schöneiche b. Berlin | 3 584 | 1 | 6 | 2 248 | 604 | 725 |
| 126 | Woltersdorf | 2 026 | - | 13 | 1 181 | 314 | 518 |
| | Ämter | | | | | | |
| 127 | Brieskow-Finkenheerd | 2 823 | 76 | 25 | 1 888 | 155 | 679 |
| 128 | Friedland/Niederlausitz | 1 226 | 33 | 13 | 703 | 91 | 386 |
| 129 | Glienicke/Rietz-Neuendorf | 1 632 | - | 16 | 902 | 70 | 644 |
| 130 | Grünheide (Mark) | 2 350 | 150 | 67 | 1 183 | 298 | 652 |
| 131 | Neuzelle | 2 302 | - | 29 | 1 700 | 171 | 402 |
| 132 | Odervorland | 2 076 | - | 12 | 1 010 | 147 | 907 |
| 133 | Scharmützelsee | 3 100 | 621 | 78 | 1 638 | 159 | 604 |
| 134 | Schlaubetal | 2 600 | - | 18 | 1 787 | 206 | 589 |
| 135 | Spreenhagen | 2 548 | - | 37 | 1 679 | 199 | 633 |
| 136 | Steinhöfel/Heinersdorf | 1 869 | - | 144 | 870 | 130 | 725 |
| 137 | Storkow/Mark | 3 524 | 773 | 172 | 1 531 | 151 | 897 |
| 138 | Tauche | 1 632 | - | 122 | 905 | 67 | 538 |

*) Ohne Wohnheime, ohne Wohngebäude nur mit 1 oder 2 Ferien-/ Freizeitwohneinheit(en)

1) Ohne Ferien-/ Freizeitwohnungen

2) Mehrfachnennungen möglich

Wohnungszählung 1995

überwiegender Beheizungsart des Gebäudes und verwendeter Energieart

| und zwar mit verwendeter(n) Energieart(en) ... ²⁾ | | | | | | | Lfd. Nr. |
|--|--------|--------------|--------|-------------------------|---------------------|--------------------------|-------------|
| Fernwärme | Gas | Elektrizität | Heizöl | Briketts, Braunkohle | Koks, Steinkohle | Holz oder sonstige | |
| 25 583 | 9 184 | 2 331 | 9 711 | 27 369 | 3 386 | 14 948 | 107 |
| 1 327 | 2 774 | 238 | 3 261 | 6 192 | 2 028 | 4 785 | 108 |
| 1 577 | 172 | 58 | 379 | 1 358 | 357 | 758 | 109 |
| 9 160 | 945 | 75 | 133 | 2 623 | 36 | 671 | 110 |
| 1 | 776 | 157 | 558 | 1 975 | 60 | 827 | 111 |
| 55 | 363 | 71 | 823 | 1 698 | 405 | 1 365 | 112 |
| 193 | 1 293 | 773 | 578 | 1 745 | 121 | 1 037 | 113 |
| 2 984 | 589 | 346 | 591 | 2 723 | 22 | 630 | 114 |
| 6 571 | 503 | 104 | 561 | 1 728 | 70 | 882 | 115 |
| - | 509 | 136 | 782 | 1 724 | 87 | 1 047 | 116 |
| - | 386 | 150 | 953 | 2 038 | 54 | 1 534 | 117 |
| 1 180 | 196 | 76 | 649 | 2 460 | 40 | 438 | 118 |
| 2 535 | 678 | 147 | 443 | 1 105 | 106 | 974 | 119 |
| 26 478 | 20 912 | 1 529 | 7 559 | 26 224 | 3 096 | 13 705 | 120 |
| 916 | 1 303 | 72 | 312 | 1 545 | 106 | 623 | 121 |
| 15 974 | 1 343 | 61 | 209 | 4 298 | 113 | 363 | 122 |
| 2 610 | 1 736 | 73 | 146 | 897 | 90 | 225 | 123 |
| 5 322 | 3 917 | 220 | 975 | 5 043 | 319 | 1 931 | 124 |
| 1 | 2 680 | 127 | 204 | 1 238 | 201 | 802 | 125 |
| 1 | 1 310 | 97 | 151 | 809 | 140 | 288 | 126 |
| 76 | 1 059 | 104 | 693 | 1 014 | 152 | 703 | 127 |
| 33 | 122 | 37 | 311 | 769 | 75 | 728 | 128 |
| - | 286 | 42 | 364 | 1 033 | 150 | 850 | 129 |
| 150 | 1 175 | 81 | 236 | 913 | 284 | 712 | 130 |
| - | 696 | 67 | 613 | 1 058 | 171 | 920 | 131 |
| - | 608 | 58 | 332 | 1 171 | 113 | 629 | 132 |
| 621 | 774 | 168 | 669 | 1 016 | 252 | 712 | 133 |
| - | 1 198 | 69 | 339 | 1 172 | 236 | 1 074 | 134 |
| - | 1 314 | 64 | 326 | 948 | 177 | 648 | 135 |
| - | 357 | 25 | 557 | 1 004 | 193 | 630 | 136 |
| 773 | 859 | 128 | 604 | 1 335 | 200 | 1 011 | 137 |
| - | 175 | 36 | 518 | 961 | 124 | 856 | 138 |

Gebäude- und

Noch: 7. Wohnungen in Wohngebäuden *) nach

| Lfd. Nr. | Verwaltungsbezirk | Insge- samt ¹⁾ | davon mit ... | | | | |
|-------------|------------------------------|------------------------------|------------------|-------------------|---------------------|--------------------|--------------------------------------|
| | | | Fern- heizung | Block- heizung | Zentral- heizung | Etagen- heizung | Einzel-/ Mehrraum- ofenheizung |
| 139 | Landkreis Ostprignitz-Ruppin | 46 312 | 9 849 | 1 017 | 16 576 | 3 790 | 15 080 |
| | Amtsfreie Gemeinden | | | | | | |
| 140 | Neuruppin, Stadt | 13 789 | 4 131 | 395 | 3 360 | 1 518 | 4 385 |
| 141 | Wittstock/Dosse, Stadt | 5 546 | 2 427 | 228 | 1 350 | 352 | 1 189 |
| | Ämter | | | | | | |
| 142 | Fehrbellin | 3 701 | - | 174 | 1 590 | 466 | 1 471 |
| 143 | Heiligengrabe/Blumenthal | 1 789 | 5 | 3 | 664 | 267 | 850 |
| 144 | Kyritz | 4 712 | 1 498 | 62 | 1 755 | 256 | 1 141 |
| 145 | Lindow/Mark | 1 944 | 331 | 3 | 819 | 110 | 681 |
| 146 | Neustadt (Dosse) | 3 708 | - | 13 | 1 950 | 185 | 1 560 |
| 147 | Rheinsberg | 3 450 | 1 454 | 20 | 962 | 167 | 847 |
| 148 | Temnitz | 2 174 | - | 55 | 1 197 | 145 | 777 |
| 149 | Wittstock-Land | 2 570 | 1 | 31 | 1 460 | 157 | 921 |
| 150 | Wusterhausen | 2 929 | 2 | 33 | 1 469 | 167 | 1 258 |
| 151 | Landkreis Potsdam-Mittelmark | 68 900 | 6 446 | 2 625 | 35 617 | 3 790 | 20 422 |
| | Amtsfreie Gemeinden | | | | | | |
| 152 | Kleinmachnow | 4 863 | 6 | 311 | 3 476 | 560 | 510 |
| 153 | Seddiner See | 1 115 | 138 | 30 | 378 | 106 | 463 |
| 154 | Teltow, Stadt | 6 551 | 2 451 | 188 | 1 656 | 236 | 2 020 |
| 155 | Werder (Havel), Stadt | 4 597 | 1 163 | 10 | 1 901 | 265 | 1 258 |
| | Ämter | | | | | | |
| 156 | Beelitz | 3 750 | 638 | 103 | 1 686 | 165 | 1 158 |
| 157 | Beetzsee | 2 806 | - | 16 | 1 440 | 151 | 1 199 |
| 158 | Belzig | 4 498 | 1 352 | 34 | 1 848 | 210 | 1 054 |
| 159 | Brück | 3 228 | 226 | 10 | 1 879 | 149 | 964 |
| 160 | Emster-Havel | 2 120 | 2 | 185 | 1 226 | 57 | 650 |
| 161 | Fahrland | 2 720 | 277 | 297 | 1 268 | 71 | 807 |
| 162 | Groß Kreutz | 1 819 | 1 | 3 | 1 068 | 42 | 705 |
| 163 | Lehnin | 4 097 | 44 | 144 | 2 335 | 110 | 1 464 |
| 164 | Michendorf | 2 820 | - | 9 | 2 054 | 143 | 614 |
| 165 | Niemegk | 2 154 | - | 8 | 1 232 | 161 | 753 |
| 166 | Rehbrücke | 1 890 | - | 67 | 1 395 | 134 | 294 |
| 167 | Schwielowsee | 2 513 | 3 | 79 | 1 594 | 170 | 667 |
| 168 | Stahnsdorf | 3 751 | 3 | 791 | 1 992 | 297 | 668 |
| 169 | Treuenbrietzen | 3 571 | 36 | 49 | 1 926 | 279 | 1 281 |
| 170 | Werder | 3 158 | 74 | 15 | 1 852 | 117 | 1 100 |
| 171 | Wiesenburg | 1 971 | 4 | 7 | 1 099 | 111 | 750 |
| 172 | Wusterwitz | 1 906 | - | 100 | 958 | 79 | 769 |
| 173 | Ziesar | 3 002 | 28 | 169 | 1 354 | 177 | 1 274 |

*) Ohne Wohnheime, ohne Wohngebäude nur mit 1 oder 2 Ferien-/ Freizeitwohneinheit(en)

1) Ohne Ferien-/ Freizeitwohnungen

2) Mehrfachnennungen möglich

Wohnungszählung 1995

überwiegender Beheizungsart des Gebäudes und verwendeter Energieart

| und zwar mit verwendeter(n) Energieart(en) ... ²⁾ | | | | | | | Lfd. Nr. |
|--|--------|--------------|--------|-------------------------|---------------------|--------------------------|-------------|
| Fernwärme | Gas | Elektrizität | Heizöl | Briketts, Braunkohle | Koks, Steinkohle | Holz oder sonstige | |
| 9 849 | 8 980 | 1 241 | 8 698 | 20 241 | 2 933 | 13 557 | 139 |
| 4 131 | 3 675 | 322 | 1 205 | 5 860 | 1 538 | 3 923 | 140 |
| 2 427 | 1 316 | 49 | 476 | 1 485 | 66 | 464 | 141 |
| - | 720 | 71 | 1 200 | 1 947 | 311 | 1 218 | 142 |
| 5 | 264 | 31 | 431 | 1 137 | 58 | 931 | 143 |
| 1 498 | 421 | 93 | 1 198 | 1 624 | 208 | 1 137 | 144 |
| 331 | 191 | 54 | 509 | 921 | 71 | 780 | 145 |
| - | 859 | 194 | 818 | 2 099 | 176 | 1 216 | 146 |
| 1 454 | 462 | 129 | 403 | 1 156 | 97 | 1 157 | 147 |
| - | 256 | 71 | 758 | 1 175 | 136 | 948 | 148 |
| 1 | 209 | 72 | 1 007 | 1 268 | 174 | 1 044 | 149 |
| 2 | 607 | 155 | 693 | 1 569 | 98 | 739 | 150 |
| 6 446 | 21 949 | 1 479 | 13 514 | 29 121 | 5 716 | 15 956 | 151 |
| 6 | 2 688 | 72 | 696 | 1 622 | 936 | 681 | 152 |
| 138 | 262 | 13 | 69 | 634 | 15 | 94 | 153 |
| 2 451 | 1 916 | 59 | 516 | 2 386 | 627 | 300 | 154 |
| 1 163 | 1 632 | 56 | 333 | 1 689 | 239 | 575 | 155 |
| 638 | 1 205 | 75 | 549 | 1 468 | 161 | 1 152 | 156 |
| - | 410 | 123 | 848 | 1 578 | 325 | 1 055 | 157 |
| 1 352 | 432 | 69 | 1 126 | 1 640 | 259 | 1 151 | 158 |
| 226 | 832 | 67 | 777 | 1 444 | 314 | 1 007 | 159 |
| 2 | 266 | 106 | 876 | 892 | 160 | 481 | 160 |
| 277 | 844 | 29 | 623 | 1 035 | 240 | 406 | 161 |
| 1 | 499 | 28 | 533 | 913 | 195 | 512 | 162 |
| 44 | 832 | 79 | 1 218 | 2 012 | 220 | 1 088 | 163 |
| - | 1 220 | 66 | 593 | 1 048 | 260 | 583 | 164 |
| - | 648 | 68 | 428 | 1 146 | 161 | 967 | 165 |
| - | 1 040 | 52 | 371 | 525 | 160 | 308 | 166 |
| 3 | 1 172 | 82 | 480 | 917 | 321 | 558 | 167 |
| 3 | 2 258 | 69 | 597 | 1 062 | 199 | 392 | 168 |
| 36 | 1 198 | 66 | 690 | 1 805 | 215 | 1 094 | 169 |
| 74 | 1 271 | 57 | 549 | 1 339 | 199 | 598 | 170 |
| 4 | 551 | 75 | 351 | 1 098 | 118 | 849 | 171 |
| - | 429 | 68 | 520 | 995 | 113 | 616 | 172 |
| 28 | 344 | 100 | 771 | 1 873 | 279 | 1 489 | 173 |

Gebäude- und

Noch: 7. Wohnungen in Wohngebäuden *) nach

| Lfd. Nr. | Verwaltungsbezirk | Insgesamt ¹⁾ | davon mit ... | | | | |
|-------------|------------------------|-------------------------|------------------|-------------------|---------------------|--------------------|--------------------------------------|
| | | | Fern- heizung | Block- heizung | Zentral- heizung | Etagen- heizung | Einzel-/ Mehrraum- ofenheizung |
| 174 | Landkreis Prignitz | 44 312 | 6 695 | 2 081 | 16 059 | 4 344 | 15 133 |
| | Amtsfreie Gemeinden | | | | | | |
| 175 | Perleberg, Stadt | 6 293 | 914 | 848 | 2 321 | 833 | 1 377 |
| 176 | Pritzwalk, Stadt | 4 877 | 1 533 | 59 | 1 431 | 310 | 1 544 |
| 177 | Wittenberge, Stadt | 12 580 | 4 025 | 582 | 2 412 | 1 301 | 4 260 |
| | Ämter | | | | | | |
| 178 | Bad Wilsnack/Weisen | 2 983 | 2 | 10 | 1 808 | 295 | 868 |
| 179 | Groß Pankow/Prignitz | 1 972 | - | 11 | 986 | 121 | 854 |
| 180 | Gumtow | 1 844 | - | 69 | 846 | 240 | 689 |
| 181 | Kärstädt | 3 316 | 219 | 173 | 1 568 | 235 | 1 121 |
| 182 | Lenzen/Elbtalaue | 2 274 | 1 | 23 | 967 | 388 | 895 |
| 183 | Meyenburg | 1 524 | 1 | 11 | 872 | 83 | 557 |
| 184 | Plattenburg | 2 011 | - | 117 | 771 | 127 | 996 |
| 185 | Pritzwalk-Land | 2 163 | - | 44 | 967 | 191 | 961 |
| 186 | Putlitz-Berge | 2 475 | - | 134 | 1 110 | 220 | 1 011 |
| 187 | Landkreis Spree-Neiße | 64 955 | 19 181 | 979 | 20 528 | 5 913 | 18 354 |
| | Amtsfreie Gemeinden | | | | | | |
| 188 | Forst (Lausitz), Stadt | 11 902 | 3 822 | 155 | 2 862 | 1 683 | 3 380 |
| 189 | Guben, Stadt | 13 782 | 8 425 | 209 | 1 856 | 930 | 2 362 |
| 190 | Kolkwitz | 3 046 | 290 | 17 | 1 711 | 190 | 838 |
| 191 | Spremberg, Stadt | 10 240 | 4 278 | 38 | 2 661 | 816 | 2 447 |
| | Ämter | | | | | | |
| 192 | Burg (Spreewald) | 2 999 | - | 95 | 1 463 | 235 | 1 206 |
| 193 | Döbern-Land | 4 634 | 289 | 4 | 2 044 | 720 | 1 577 |
| 194 | Drebkau/Niederlausitz | 2 628 | - | 45 | 878 | 186 | 1 519 |
| 195 | Homow/Simmersdorf | 2 185 | 82 | 9 | 1 015 | 273 | 806 |
| 196 | Jänschwalde | 1 324 | 654 | 3 | 399 | 40 | 228 |
| 197 | Neuhausen/Spree | 2 816 | 2 | 20 | 1 783 | 228 | 783 |
| 198 | Peitz | 3 810 | 725 | 14 | 1 647 | 224 | 1 200 |
| 199 | Schenkendöbern | 1 482 | 8 | 4 | 1 015 | 70 | 385 |
| 200 | Welzow | 4 107 | 606 | 366 | 1 194 | 318 | 1 623 |

*) Ohne Wohnheime, ohne Wohngebäude nur mit 1 oder 2 Ferien-/ Freizeitwohneinheit(en)

1) Ohne Ferien-/ Freizeitwohnungen

2) Mehrfachnennungen möglich

Wohnungszählung 1995

überwiegender Beheizungsart des Gebäudes und verwendeter Energieart

| und zwar mit verwendeter(n) Energieart(en) ... ²⁾ | | | | | | | Lfd. Nr. |
|--|--------|--------------|--------|-------------------------|---------------------|--------------------------|-------------|
| Fernwärme | Gas | Elektrizität | Heizöl | Briketts, Braunkohle | Koks, Steinkohle | Holz oder sonstige | |
| 6 695 | 16 011 | 1 304 | 5 855 | 20 544 | 2 221 | 12 323 | 174 |
| 914 | 3 542 | 176 | 373 | 1 891 | 234 | 1 223 | 175 |
| 1 533 | 1 223 | 44 | 389 | 1 940 | 325 | 1 449 | 176 |
| 4 025 | 6 828 | 301 | 352 | 5 094 | 399 | 630 | 177 |
| 2 | 1 142 | 165 | 540 | 1 343 | 199 | 1 125 | 178 |
| - | 272 | 82 | 492 | 1 219 | 126 | 977 | 179 |
| - | 108 | 59 | 628 | 1 109 | 124 | 853 | 180 |
| 219 | 856 | 93 | 627 | 1 668 | 168 | 1 436 | 181 |
| 1 | 763 | 95 | 290 | 1 457 | 163 | 1 024 | 182 |
| 1 | 475 | 46 | 317 | 762 | 66 | 655 | 183 |
| - | 121 | 79 | 600 | 1 277 | 103 | 821 | 184 |
| - | 357 | 84 | 551 | 1 285 | 141 | 985 | 185 |
| - | 324 | 80 | 696 | 1 499 | 173 | 1 145 | 186 |
| 19 181 | 12 210 | 1 588 | 6 673 | 28 656 | 2 287 | 15 195 | 187 |
| 3 822 | 2 712 | 198 | 460 | 5 456 | 418 | 1 863 | 188 |
| 8 425 | 1 890 | 94 | 399 | 3 321 | 181 | 777 | 189 |
| 290 | 398 | 144 | 811 | 1 555 | 190 | 1 095 | 190 |
| 4 278 | 2 760 | 107 | 529 | 3 370 | 171 | 998 | 191 |
| - | 406 | 118 | 627 | 2 004 | 137 | 1 626 | 192 |
| 289 | 1 219 | 119 | 708 | 2 672 | 257 | 1 656 | 193 |
| - | 358 | 54 | 409 | 1 930 | 104 | 1 368 | 194 |
| 82 | 292 | 58 | 401 | 1 457 | 112 | 1 021 | 195 |
| 654 | 24 | 17 | 138 | 510 | 31 | 465 | 196 |
| 2 | 555 | 170 | 835 | 1 435 | 166 | 1 181 | 197 |
| 725 | 550 | 121 | 628 | 1 958 | 145 | 1 517 | 198 |
| 8 | 166 | 23 | 399 | 926 | 95 | 872 | 199 |
| 606 | 880 | 365 | 329 | 2 062 | 280 | 756 | 200 |

Gebäude- und

Noch: 7. Wohnungen in Wohngebäuden *) nach

| Lfd. Nr. | Verwaltungsbezirk | insge- samt ¹⁾ | davon mit ... | | | | |
|-------------|----------------------------|------------------------------|------------------|-------------------|---------------------|--------------------|--------------------------------------|
| | | | Fern- heizung | Block- heizung | Zentral- heizung | Etagen- heizung | Einzel-/ Mehrraum- ofenheizung |
| 201 | Landkreis Teltow-Fläming | 61 370 | 7 912 | 1 230 | 26 148 | 4 659 | 21 421 |
| | Amtsfreie Gemeinden | | | | | | |
| 202 | Luckenwalde, Stadt | 11 003 | 2 806 | 106 | 2 542 | 1 003 | 4 546 |
| 203 | Ludwigsfelde, Stadt | 8 904 | 4 062 | 61 | 1 371 | 64 | 3 346 |
| 204 | Nuthe-Urstromtal | 2 625 | - | 21 | 1 476 | 177 | 951 |
| | Ämter | | | | | | |
| 205 | Am Mellensee | 2 579 | - | 6 | 1 557 | 138 | 878 |
| 206 | Baruth/Mark | 1 859 | 18 | 76 | 789 | 107 | 869 |
| 207 | Blankenfelde/Mahlow | 6 076 | 235 | 130 | 4 270 | 583 | 858 |
| 208 | Dahme (Mark) | 3 277 | 8 | 169 | 1 389 | 189 | 1 522 |
| 209 | Jüterbog | 7 139 | 628 | 325 | 2 867 | 778 | 2 541 |
| 210 | Ludwigsfelde-Land | 2 238 | 1 | 120 | 1 054 | 120 | 943 |
| 211 | Niederer Fläming | 1 931 | - | 4 | 1 122 | 130 | 675 |
| 212 | Niedergörsdorf | 2 274 | - | 2 | 1 384 | 204 | 684 |
| 213 | Rangsdorf | 3 070 | 1 | - | 1 894 | 599 | 576 |
| 214 | Trebbin | 3 346 | 145 | 70 | 1 652 | 297 | 1 182 |
| 215 | Zossen | 5 049 | 8 | 140 | 2 781 | 270 | 1 850 |
| 216 | Landkreis Uckermark | 67 865 | 27 110 | 2 694 | 16 190 | 3 639 | 18 232 |
| | Amtsfreie Gemeinden | | | | | | |
| 217 | Angermünde, Stadt | 4 455 | 1 081 | 426 | 934 | 649 | 1 365 |
| 218 | Prenzlau, Stadt | 9 283 | 2 944 | 1 070 | 1 655 | 258 | 3 356 |
| 219 | Schwedt/Oder, Stadt | 21 299 | 20 125 | 5 | 786 | 127 | 256 |
| 220 | Templin, Stadt | 5 597 | 1 849 | 320 | 1 619 | 210 | 1 599 |
| | Ämter | | | | | | |
| 221 | Angermünde-Land | 2 449 | 1 | 33 | 1 039 | 338 | 1 038 |
| 222 | Boitzenburg/Uckermark | 1 949 | 252 | 106 | 669 | 48 | 874 |
| 223 | Brüssow/Uckermark | 1 965 | - | 5 | 706 | 148 | 1 106 |
| 224 | Gartz/Oder | 3 667 | 33 | 144 | 1 616 | 400 | 1 474 |
| 225 | Gerswalde | 2 280 | 390 | 77 | 883 | 101 | 829 |
| 226 | Gramzow | 2 674 | - | 14 | 1 094 | 362 | 1 204 |
| 227 | Lübbenow (Uckermark) | 1 655 | 1 | 86 | 530 | 125 | 913 |
| 228 | Lychen | 1 655 | 136 | 64 | 715 | 165 | 575 |
| 229 | Nordwestuckermark | 2 084 | - | 235 | 778 | 149 | 922 |
| 230 | Oder-Welse | 2 662 | - | 37 | 1 385 | 295 | 945 |
| 231 | Prenzlau-Land | 1 997 | 1 | 64 | 940 | 121 | 871 |
| 232 | Templin-Land | 2 194 | 297 | 8 | 841 | 143 | 905 |
| 233 | Land Brandenburg | 1 074 193 | 303 556 | 24 681 | 348 829 | 70 389 | 326 738 |
| 234 | Kreisfreie Städte zusammen | 198 661 | 110 394 | 3 434 | 22 966 | 11 054 | 50 813 |
| 235 | Landkreise zusammen | 875 532 | 193 162 | 21 247 | 325 863 | 59 335 | 275 925 |

*) Ohne Wohnheime, ohne Wohngebäude nur mit 1 oder 2 Ferien-/ Freizeitzwohneinheit(en)

1) Ohne Ferien-/ Freizeitzwohnungen

2) Mehrfachnennungen möglich

Wohnungszählung 1995

überwiegender Beheizungsart des Gebäudes und verwendeter Energieart

| und zwar mit verwendeter(n) Energieart(en) ... ²⁾ | | | | | | | Lfd. Nr. |
|--|---------|--------------|---------|-------------------------|---------------------|--------------------------|-------------|
| Fernwärme | Gas | Elektrizität | Heizöl | Briketts, Braunkohle | Koks, Steinkohle | Holz oder sonstige | |
| 7 912 | 18 987 | 1 342 | 8 824 | 28 336 | 3 674 | 16 003 | 201 |
| 2 806 | 3 044 | 263 | 602 | 5 446 | 328 | 1 184 | 202 |
| 4 062 | 908 | 34 | 500 | 3 446 | 38 | 2 186 | 203 |
| - | 638 | 59 | 545 | 1 518 | 170 | 1 125 | 204 |
| - | 913 | 101 | 470 | 1 208 | 121 | 768 | 205 |
| 18 | 184 | 55 | 444 | 1 215 | 299 | 1 032 | 206 |
| 235 | 3 155 | 163 | 1 318 | 1 601 | 472 | 783 | 207 |
| 8 | 388 | 95 | 856 | 2 092 | 164 | 1 890 | 208 |
| 628 | 3 431 | 139 | 366 | 3 281 | 263 | 1 704 | 209 |
| 1 | 771 | 23 | 428 | 1 092 | 182 | 468 | 210 |
| - | 74 | 59 | 710 | 1 196 | 121 | 1 022 | 211 |
| - | 611 | 78 | 546 | 1 193 | 248 | 898 | 212 |
| 1 | 1 510 | 89 | 647 | 982 | 313 | 639 | 213 |
| 145 | 1 086 | 68 | 555 | 1 723 | 747 | 1 319 | 214 |
| 8 | 2 274 | 116 | 837 | 2 343 | 208 | 985 | 215 |
| 27 110 | 9 069 | 1 439 | 9 797 | 22 948 | 2 066 | 14 052 | 216 |
| 1 081 | 2 324 | 32 | 297 | 1 715 | 151 | 436 | 217 |
| 2 944 | 2 256 | 383 | 418 | 3 411 | 183 | 698 | 218 |
| 20 125 | 593 | 36 | 229 | 362 | 31 | 232 | 219 |
| 1 849 | 1 021 | 48 | 936 | 1 910 | 67 | 1 714 | 220 |
| 1 | 441 | 65 | 587 | 1 507 | 304 | 1 000 | 221 |
| 252 | 95 | 58 | 569 | 1 008 | 53 | 836 | 222 |
| - | 80 | 47 | 511 | 1 376 | 57 | 945 | 223 |
| 33 | 275 | 201 | 1 259 | 2 139 | 449 | 1 564 | 224 |
| 390 | 145 | 55 | 691 | 1 065 | 65 | 884 | 225 |
| - | 128 | 144 | 876 | 1 654 | 108 | 1 150 | 226 |
| 1 | 92 | 58 | 454 | 1 112 | 39 | 813 | 227 |
| 136 | 401 | 34 | 276 | 874 | 128 | 525 | 228 |
| - | 201 | 94 | 710 | 1 196 | 78 | 947 | 229 |
| - | 619 | 79 | 784 | 1 313 | 239 | 837 | 230 |
| 1 | 242 | 44 | 677 | 1 088 | 47 | 401 | 231 |
| 297 | 156 | 61 | 523 | 1 218 | 67 | 1 070 | 232 |
| 303 556 | 263 680 | 27 568 | 128 488 | 432 474 | 63 632 | 235 454 | 233 |
| 110 394 | 41 284 | 4 774 | 5 840 | 59 922 | 14 569 | 19 553 | 234 |
| 193 162 | 222 396 | 22 794 | 122 648 | 372 552 | 49 063 | 215 901 | 235 |

Gebäude- und Wohnungszählung 1995

8. Wohnungen in Wohngebäuden *) nach der Fläche

| Lfd. Nr. | Verwaltungsbezirk | Ins-gesamt ¹⁾ | davon mit einer Fläche von ... bis unter ... m ² | | | | | | Fläche in m ² ins-gesamt |
|----------|-----------------------------|--------------------------|---|---------|---------|----------|-----------|--------------|--|
| | | | unter 40 | 40 - 60 | 60 - 80 | 80 - 100 | 100 - 120 | 120 und mehr | |
| | Kreisfreie Städte | | | | | | | | |
| 1 | Brandenburg an der Havel | 41 286 | 4 751 | 17 594 | 12 579 | 3 450 | 1 538 | 1 374 | 2 520 266 |
| 2 | Cottbus | 56 575 | 5 437 | 28 406 | 14 627 | 3 860 | 1 927 | 2 318 | 3 553 602 |
| 3 | Frankfurt (Oder) | 37 866 | 5 303 | 18 493 | 8 961 | 2 455 | 1 343 | 1 311 | 2 298 182 |
| 4 | Potsdam | 62 934 | 8 193 | 19 412 | 23 904 | 5 957 | 2 942 | 2 526 | 4 049 095 |
| | Landkreise | | | | | | | | |
| 5 | Landkreis Barnim | 64 233 | 4 895 | 18 043 | 19 872 | 9 702 | 6 078 | 5 643 | 4 685 129 |
| | Amtsfreie Gemeinden | | | | | | | | |
| 6 | Bernau, Stadt | 9 212 | 704 | 2 812 | 3 982 | 932 | 441 | 341 | 598 004 |
| 7 | Eberswalde, Stadt | 22 850 | 2 401 | 8 497 | 7 935 | 2 112 | 1 071 | 834 | 1 453 475 |
| | Ämter | | | | | | | | |
| 8 | Ahrensfelde/Blumberg | 2 104 | 112 | 317 | 480 | 455 | 358 | 382 | 183 428 |
| 9 | Barnim Nord | 2 517 | 117 | 467 | 555 | 497 | 432 | 449 | 215 713 |
| 10 | Biesenthal-Barnim | 2 851 | 138 | 549 | 782 | 596 | 409 | 377 | 234 293 |
| 11 | Britz-Chorin | 2 316 | 105 | 387 | 668 | 477 | 339 | 340 | 192 280 |
| 12 | Groß Schönebeck/Schorfheide | 1 984 | 128 | 370 | 512 | 454 | 278 | 242 | 160 620 |
| 13 | Joachimsthal/Schorfheide | 2 308 | 112 | 498 | 529 | 482 | 320 | 367 | 193 065 |
| 14 | Oderberg | 2 734 | 210 | 568 | 746 | 574 | 330 | 306 | 215 480 |
| 15 | Panketal | 6 782 | 335 | 1 199 | 1 609 | 1 573 | 1 081 | 985 | 569 810 |
| 16 | Wandlitz | 5 593 | 349 | 1 377 | 1 314 | 1 057 | 751 | 745 | 448 430 |
| 17 | Werneuchen | 2 982 | 184 | 1 002 | 760 | 493 | 268 | 275 | 220 531 |
| 18 | Landkreis Dahme-Spreewald | 57 005 | 3 846 | 14 239 | 16 085 | 9 646 | 6 195 | 6 994 | 4 431 863 |
| | Amtsfreie Gemeinden | | | | | | | | |
| 19 | Bestensee | 1 980 | 150 | 542 | 776 | 268 | 131 | 113 | 138 312 |
| 20 | Eichwalde | 2 150 | 93 | 382 | 587 | 512 | 299 | 277 | 179 139 |
| 21 | Königs Wusterhausen, Stadt | 7 452 | 1 000 | 2 072 | 3 206 | 462 | 248 | 464 | 481 936 |
| 22 | Lübben/Spreewald, Stadt | 5 987 | 316 | 2 745 | 1 190 | 658 | 501 | 577 | 427 455 |
| 23 | Schulzendorf | 2 321 | 91 | 363 | 687 | 607 | 325 | 248 | 189 866 |
| 24 | Wildau | 3 449 | 358 | 1 396 | 887 | 407 | 229 | 172 | 227 537 |
| 25 | Zeuthen | 3 141 | 155 | 628 | 836 | 691 | 413 | 418 | 257 646 |
| | Ämter | | | | | | | | |
| 26 | Friedersdorf | 2 188 | 110 | 354 | 580 | 484 | 326 | 334 | 184 568 |
| 27 | Golßener Land | 1 770 | 65 | 379 | 423 | 346 | 272 | 285 | 149 413 |
| 28 | Heideblick | 1 735 | 50 | 237 | 491 | 353 | 251 | 353 | 155 639 |
| 29 | Lieberose | 1 559 | 59 | 272 | 319 | 360 | 250 | 299 | 139 364 |
| 30 | Luckau | 4 436 | 185 | 1 048 | 1 168 | 792 | 601 | 642 | 361 440 |
| 31 | Märkische Heide | 1 705 | 61 | 231 | 329 | 370 | 308 | 406 | 160 640 |
| 32 | Mittenwalde | 2 627 | 271 | 558 | 643 | 465 | 305 | 385 | 206 863 |
| 33 | Schenkenländchen | 3 256 | 288 | 692 | 810 | 690 | 375 | 401 | 256 558 |
| 34 | Schönefeld | 3 157 | 197 | 660 | 1 078 | 517 | 268 | 437 | 248 336 |
| 35 | Oberspreewald | 1 745 | 84 | 363 | 387 | 364 | 248 | 299 | 148 025 |
| 36 | Unteres Dahmeland | 4 554 | 250 | 1 090 | 1 328 | 893 | 515 | 478 | 352 218 |
| 37 | Unterspreewald | 1 793 | 63 | 227 | 360 | 407 | 330 | 406 | 166 908 |

*) Ohne Wohnheime, ohne Wohngebäude nur mit 1 oder 2 Ferien-/ Freizeitwohneinheit(en)

1) Ohne Ferien-/ Freizeitwohnungen

Gebäude- und Wohnungszählung 1995

Noch: 8. Wohnungen in Wohngebäuden *) nach der Fläche

| Lfd. Nr. | Verwaltungsbezirk | Ins- gesamt ¹⁾ | davon mit einer Fläche von ... bis unter ... m ² | | | | | | Fläche in m ² |
|-------------|-------------------------------|------------------------------|---|---------|---------|----------|-----------|-----------------|--------------------------|
| | | | unter 40 | 40 - 60 | 60 - 80 | 80 - 100 | 100 - 120 | 120 und mehr | ins- gesamt |
| 38 | Landkreis Elbe-Elster | 56 432 | 3 002 | 15 147 | 15 547 | 9 752 | 6 520 | 6 464 | 4 381 057 |
| | Amtsfreie Gemeinden | | | | | | | | |
| 39 | Bad Liebenwerda, Stadt | 4 667 | 202 | 1 286 | 1 115 | 884 | 584 | 596 | 372 759 |
| 40 | Elsterwerda, Stadt | 4 309 | 213 | 1 329 | 1 341 | 656 | 408 | 362 | 318 528 |
| 41 | Finsterwalde, Stadt | 10 225 | 836 | 4 169 | 3 099 | 1 032 | 599 | 490 | 668 291 |
| | Ämter | | | | | | | | |
| 42 | Doberlug-Kirchhain und Umland | 4 578 | 257 | 1 091 | 1 368 | 845 | 505 | 512 | 357 432 |
| 43 | Elsterland | 2 595 | 123 | 552 | 745 | 485 | 343 | 347 | 210 679 |
| 44 | Falkenberg-Uebigau | 5 385 | 271 | 1 443 | 1 762 | 887 | 537 | 485 | 402 551 |
| 45 | Herzberg (Elster) | 4 855 | 258 | 1 440 | 1 212 | 824 | 553 | 568 | 375 724 |
| 46 | Kleine Elster (Niederlausitz) | 2 864 | 152 | 709 | 675 | 597 | 380 | 351 | 229 901 |
| 47 | Mühlberg/Elbe | 2 293 | 120 | 567 | 613 | 410 | 287 | 296 | 182 721 |
| 48 | Plessa | 3 231 | 152 | 633 | 832 | 732 | 449 | 433 | 265 559 |
| 49 | Röderland | 1 968 | 72 | 430 | 541 | 394 | 277 | 254 | 160 620 |
| 50 | Schlieben | 2 584 | 81 | 474 | 619 | 517 | 434 | 459 | 225 152 |
| 51 | Schönnewalde | 1 587 | 42 | 198 | 363 | 323 | 291 | 370 | 147 929 |
| 52 | Schradenland | 2 092 | 65 | 293 | 530 | 461 | 330 | 413 | 186 984 |
| 53 | Sonnenwalde | 1 648 | 78 | 289 | 348 | 350 | 300 | 283 | 143 484 |
| 54 | Wahrenbrück | 1 551 | 80 | 244 | 384 | 355 | 243 | 245 | 132 743 |
| 55 | Landkreis Havelland | 56 774 | 4 393 | 17 328 | 15 706 | 9 141 | 5 567 | 4 639 | 4 116 756 |
| | Amtsfreie Gemeinden | | | | | | | | |
| 56 | Dallgow-Döberitz | 2 648 | 215 | 1 007 | 836 | 272 | 167 | 151 | 172 935 |
| 57 | Falkensee, Stadt | 9 940 | 566 | 1 974 | 3 139 | 2 174 | 1 114 | 973 | 772 690 |
| 58 | Nauen, Stadt | 4 554 | 502 | 1 893 | 1 170 | 542 | 267 | 180 | 292 832 |
| | Ämter | | | | | | | | |
| 59 | Brieselang | 2 075 | 153 | 393 | 577 | 449 | 302 | 201 | 162 451 |
| 60 | Friesack | 2 609 | 128 | 544 | 696 | 570 | 366 | 305 | 209 932 |
| 61 | Ketzin | 2 609 | 191 | 793 | 699 | 457 | 269 | 200 | 191 640 |
| 62 | Milow | 1 841 | 66 | 299 | 394 | 412 | 313 | 357 | 164 441 |
| 63 | Nauen-Land | 2 847 | 191 | 599 | 761 | 629 | 355 | 312 | 225 415 |
| 64 | Nennhausen | 1 970 | 85 | 370 | 474 | 397 | 321 | 323 | 167 307 |
| 65 | Prennitz | 5 266 | 513 | 2 179 | 1 449 | 528 | 313 | 284 | 345 135 |
| 66 | Rathenow | 14 286 | 1 446 | 6 065 | 3 686 | 1 421 | 986 | 682 | 924 762 |
| 67 | Rhinow | 2 253 | 99 | 374 | 552 | 486 | 381 | 361 | 192 648 |
| 68 | Schönwalde-Glien | 1 962 | 113 | 312 | 650 | 436 | 248 | 203 | 157 480 |
| 69 | Wustermark | 1 914 | 125 | 526 | 623 | 368 | 165 | 107 | 137 088 |

*) Ohne Wohnheime, ohne Wohngebäude nur mit 1 oder 2 Ferien-/ Freizeitwohneinheit(en)

1) Ohne Ferien-/ Freizeitwohnungen

Gebäude- und Wohnungszählung 1995

Noch: 8. Wohnungen in Wohngebäuden *) nach der Fläche

| Lfd. Nr. | Verwaltungsbezirk | Ins-gesamt ¹⁾ | davon mit einer Fläche von ... bis unter ... m ² | | | | | | Fläche in m ² ins-gesamt |
|----------|-----------------------------|--------------------------|---|---------|---------|----------|-----------|--------------|--|
| | | | unter 40 | 40 - 60 | 60 - 80 | 80 - 100 | 100 - 120 | 120 und mehr | |
| 70 | Landkreis Märkisch-Oderland | 70 611 | 5 016 | 19 235 | 19 292 | 11 462 | 7 657 | 7 949 | 5 410 016 |
| | Amtsfreie Gemeinden | | | | | | | | |
| 71 | Fredersdorf-Vogelsdorf | 2 964 | 182 | 538 | 698 | 685 | 460 | 401 | 243 654 |
| 72 | Neuenhagen bei Berlin | 4 800 | 234 | 892 | 1 168 | 1 026 | 735 | 745 | 404 076 |
| 73 | Petershagen/Eggersdorf | 3 610 | 181 | 600 | 831 | 892 | 557 | 549 | 306 861 |
| 74 | Seelow, Stadt | 2 186 | 191 | 711 | 736 | 178 | 191 | 179 | 151 965 |
| 75 | Strausberg, Stadt | 11 753 | 1 153 | 4 980 | 3 851 | 922 | 415 | 432 | 746 250 |
| | Ämter | | | | | | | | |
| 76 | Altlandsberg | 2 170 | 202 | 405 | 599 | 389 | 277 | 298 | 173 223 |
| 77 | Bad Freienwalde-Insel | 6 313 | 655 | 1 746 | 1 802 | 966 | 592 | 552 | 458 764 |
| 78 | Falkenberg-Höhe | 2 054 | 118 | 402 | 552 | 437 | 248 | 297 | 169 462 |
| 79 | Golzow | 3 000 | 234 | 597 | 805 | 552 | 407 | 405 | 243 280 |
| 80 | Hoppegarten | 2 956 | 128 | 581 | 761 | 611 | 442 | 433 | 248 677 |
| 81 | Lebus | 2 099 | 73 | 339 | 455 | 403 | 360 | 469 | 192 907 |
| 82 | Letschin | 2 345 | 132 | 440 | 632 | 499 | 319 | 323 | 193 329 |
| 83 | Märkische Schweiz | 2 981 | 184 | 577 | 736 | 589 | 426 | 469 | 250 097 |
| 84 | Müncheberg | 2 806 | 147 | 674 | 765 | 538 | 346 | 336 | 222 634 |
| 85 | Neuhardenberg | 2 487 | 92 | 610 | 879 | 328 | 268 | 310 | 194 721 |
| 86 | Rüdersdorf | 7 067 | 593 | 2 660 | 2 021 | 911 | 465 | 417 | 477 383 |
| 87 | Seelow-Land | 2 380 | 181 | 429 | 592 | 436 | 333 | 409 | 200 541 |
| 88 | Wriezen | 3 377 | 196 | 1 500 | 692 | 414 | 287 | 288 | 241 597 |
| 89 | Barnim-Oderbruch | 3 263 | 140 | 554 | 717 | 686 | 529 | 637 | 290 595 |
| 90 | Landkreis Oberhavel | 70 489 | 6 023 | 17 815 | 21 082 | 12 042 | 7 263 | 6 264 | 5 222 792 |
| | Amtsfreie Gemeinden | | | | | | | | |
| 91 | Birkenwerder | 2 312 | 128 | 412 | 624 | 521 | 340 | 287 | 189 006 |
| 92 | Glienicke/Nordbahn | 1 988 | 60 | 299 | 512 | 460 | 314 | 343 | 175 644 |
| 93 | Hennigsdorf, Stadt | 10 893 | 1 523 | 4 500 | 3 538 | 768 | 318 | 246 | 649 623 |
| 94 | Hohen Neuendorf | 5 549 | 234 | 954 | 1 453 | 1 394 | 831 | 683 | 460 299 |
| 95 | Leegebruch | 2 067 | 111 | 308 | 538 | 564 | 313 | 233 | 170 808 |
| 96 | Oranienburg, Stadt | 12 000 | 1 295 | 3 407 | 4 338 | 1 522 | 818 | 620 | 810 863 |
| 97 | Velten, Stadt | 4 955 | 598 | 1 457 | 1 638 | 667 | 315 | 280 | 332 883 |
| | Ämter | | | | | | | | |
| 98 | Fürstenberg | 3 448 | 272 | 858 | 1 027 | 650 | 371 | 270 | 255 157 |
| 99 | Gransee und Gemeinden | 4 176 | 271 | 1 089 | 1 121 | 766 | 492 | 437 | 322 944 |
| 100 | Kremmen | 2 370 | 172 | 376 | 668 | 484 | 358 | 312 | 193 255 |
| 101 | Liebenwalde | 1 853 | 162 | 394 | 624 | 371 | 191 | 111 | 135 524 |
| 102 | Löwenberg | 2 743 | 149 | 490 | 802 | 581 | 374 | 347 | 223 113 |
| 103 | Oberkrämer | 2 464 | 160 | 363 | 588 | 535 | 384 | 434 | 213 510 |
| 104 | Oranienburg-Land | 4 073 | 170 | 567 | 964 | 1 016 | 684 | 672 | 355 347 |
| 105 | Schildow | 2 995 | 151 | 537 | 792 | 666 | 425 | 424 | 250 385 |
| 106 | Zehdenick und Gemeinden | 6 603 | 567 | 1 804 | 1 855 | 1 077 | 735 | 565 | 484 431 |

*) Ohne Wohnheime, ohne Wohngebäude nur mit 1 oder 2 Ferien-/ Freizeithaus(einheit(en))

1) Ohne Ferien-/ Freizeithäuser

Gebäude- und Wohnungszählung 1995

Noch: 8. Wohnungen in Wohngebäuden *) nach der Fläche

| Lfd. Nr. | Verwaltungsbezirk | Ins-gesamt ¹⁾ | davon mit einer Fläche von ... bis unter ... m ² | | | | | | Fläche in m ² |
|----------|---------------------------------|--------------------------|---|---------|---------|----------|-----------|--------------|--------------------------|
| | | | unter 40 | 40 - 60 | 60 - 80 | 80 - 100 | 100 - 120 | 120 und mehr | ins-gesamt |
| 107 | Landkreis Oberspreewald-Lausitz | 68 072 | 4 216 | 26 595 | 20 051 | 7 720 | 4 704 | 4 786 | 4 685 485 |
| | Amtsfreie Gemeinden | | | | | | | | |
| 108 | Lauchhammer, Stadt | 10 443 | 553 | 3 787 | 3 061 | 1 473 | 847 | 722 | 729 803 |
| 109 | Schwarzheide/N.L., Stadt | 3 487 | 188 | 1 342 | 1 121 | 427 | 220 | 189 | 237 688 |
| 110 | Senftenberg, Stadt | 12 650 | 997 | 7 456 | 2 881 | 698 | 324 | 294 | 760 252 |
| | Ämter | | | | | | | | |
| 111 | Altdöbern | 3 148 | 135 | 899 | 951 | 525 | 346 | 292 | 238 082 |
| 112 | Am Senftenberger See | 2 517 | 141 | 795 | 515 | 457 | 305 | 304 | 192 933 |
| 113 | Calau | 4 325 | 189 | 1 484 | 1 286 | 552 | 369 | 445 | 318 294 |
| 114 | Großräschen | 6 938 | 603 | 2 547 | 2 344 | 637 | 379 | 428 | 459 014 |
| 115 | Lübbenau | 9 273 | 519 | 4 224 | 2 943 | 656 | 426 | 505 | 607 271 |
| 116 | Ortrand | 2 858 | 144 | 627 | 745 | 579 | 344 | 419 | 232 028 |
| 117 | Ruhland | 3 250 | 171 | 586 | 878 | 638 | 484 | 493 | 269 966 |
| 118 | Schipkau | 4 433 | 362 | 1 321 | 1 553 | 587 | 321 | 289 | 306 130 |
| 119 | Vetschau | 4 750 | 214 | 1 527 | 1 773 | 491 | 339 | 406 | 334 024 |
| 120 | Landkreis Oder-Spree | 78 202 | 6 325 | 25 849 | 21 847 | 10 231 | 6 834 | 7 116 | 5 663 362 |
| | Amtsfreie Gemeinden | | | | | | | | |
| 121 | Beeskow, Stadt | 3 818 | 247 | 1 362 | 1 035 | 493 | 352 | 329 | 277 378 |
| 122 | Eisenhüttenstadt, Stadt | 21 660 | 1 994 | 9 965 | 7 745 | 1 107 | 441 | 408 | 1 307 477 |
| 123 | Erkner | 4 979 | 578 | 2 417 | 1 018 | 511 | 246 | 209 | 319 342 |
| 124 | Fürstenwalde/Spree, Stadt | 14 453 | 1 820 | 5 859 | 3 866 | 1 428 | 803 | 677 | 930 707 |
| 125 | Schöneiche b. Berlin | 3 584 | 132 | 653 | 818 | 802 | 582 | 597 | 309 456 |
| 126 | Woltersdorf | 2 026 | 125 | 375 | 456 | 434 | 301 | 335 | 172 127 |
| | Ämter | | | | | | | | |
| 127 | Brieskow-Finkenheerd | 2 823 | 153 | 481 | 672 | 535 | 508 | 474 | 243 273 |
| 128 | Friedland/Niederlausitz | 1 226 | 49 | 180 | 262 | 248 | 190 | 297 | 114 007 |
| 129 | Glienicke/Rietz-Neuendorf | 1 632 | 62 | 225 | 362 | 374 | 264 | 345 | 149 124 |
| 130 | Grünheide (Mark) | 2 350 | 120 | 499 | 661 | 496 | 307 | 267 | 187 345 |
| 131 | Neuzelle | 2 302 | 86 | 346 | 497 | 493 | 396 | 484 | 209 606 |
| 132 | Odervorland | 2 076 | 86 | 460 | 502 | 426 | 306 | 296 | 171 631 |
| 133 | Scharmützelsee | 3 100 | 216 | 532 | 957 | 560 | 371 | 464 | 253 174 |
| 134 | Schlaubetal | 2 600 | 84 | 385 | 539 | 462 | 521 | 609 | 239 745 |
| 135 | Spreenhagen | 2 548 | 155 | 468 | 677 | 550 | 342 | 356 | 209 633 |
| 136 | Steinhöfel/Heinersdorf | 1 869 | 159 | 348 | 505 | 410 | 239 | 208 | 148 859 |
| 137 | Storkow/Mark | 3 524 | 198 | 995 | 880 | 585 | 416 | 450 | 277 729 |
| 138 | Tauche | 1 632 | 61 | 299 | 395 | 317 | 249 | 311 | 142 749 |

*) Ohne Wohnheime, ohne Wohngebäude nur mit 1 oder 2 Ferien-/ Freizeitwohneinheit(en)

1) Ohne Ferien-/ Freizeitwohnungen

Gebäude- und Wohnungszählung 1995

Noch: 8. Wohnungen in Wohngebäuden *) nach der Fläche

| Lfd. Nr. | Verwaltungsbezirk | Ins- gesamt ¹⁾ | davon mit einer Fläche von ... bis unter ... m ² | | | | | | Fläche in m ² |
|-------------|------------------------------|------------------------------|---|---------|---------|----------|-----------|-----------------|--------------------------|
| | | | unter 40 | 40 - 60 | 60 - 80 | 80 - 100 | 100 - 120 | 120 und mehr | ins- gesamt |
| 139 | Landkreis Ostprignitz-Ruppin | 46 312 | 3 179 | 12 323 | 13 074 | 7 458 | 5 038 | 5 240 | 3 547 186 |
| | Amtsfreie Gemeinden | | | | | | | | |
| 140 | Neuruppin, Stadt | 13 789 | 1 258 | 4 303 | 4 379 | 1 802 | 1 042 | 1 005 | 960 933 |
| 141 | Wittstock/Dosse, Stadt | 5 546 | 457 | 2 037 | 1 722 | 574 | 371 | 385 | 383 991 |
| | Ämter | | | | | | | | |
| 142 | Fehrbellin | 3 701 | 196 | 749 | 991 | 701 | 490 | 574 | 307 985 |
| 143 | Heiligengrabe/Blumenthal | 1 789 | 48 | 247 | 450 | 352 | 290 | 402 | 163 903 |
| 144 | Kyritz | 4 712 | 324 | 1 577 | 1 133 | 741 | 521 | 416 | 347 536 |
| 145 | Lindow/Mark | 1 944 | 126 | 361 | 548 | 357 | 280 | 272 | 158 272 |
| 146 | Neustadt (Dosse) | 3 708 | 198 | 773 | 982 | 749 | 520 | 486 | 302 709 |
| 147 | Rheinsberg | 3 450 | 214 | 923 | 966 | 601 | 356 | 390 | 263 309 |
| 148 | Temnitz | 2 174 | 92 | 370 | 570 | 425 | 341 | 376 | 187 439 |
| 149 | Wittstock-Land | 2 570 | 88 | 359 | 565 | 598 | 432 | 528 | 232 646 |
| 150 | Wusterhausen | 2 929 | 178 | 624 | 768 | 558 | 395 | 406 | 238 463 |
| 151 | Landkreis Potsdam-Mittelmark | 68 900 | 3 314 | 14 638 | 17 932 | 13 695 | 9 738 | 9 583 | 5 660 755 |
| | Amtsfreie Gemeinden | | | | | | | | |
| 152 | Kleinmachnow | 4 863 | 193 | 702 | 997 | 1 219 | 964 | 788 | 434 724 |
| 153 | Seddiner See | 1 115 | 55 | 346 | 447 | 132 | 86 | 49 | 76 765 |
| 154 | Teltow, Stadt | 6 551 | 398 | 2 865 | 1 723 | 763 | 433 | 369 | 441 332 |
| 155 | Werder (Havel), Stadt | 4 597 | 410 | 1 229 | 1 395 | 752 | 465 | 346 | 332 499 |
| | Ämter | | | | | | | | |
| 156 | Beelitz | 3 750 | 149 | 776 | 1 071 | 768 | 496 | 490 | 305 813 |
| 157 | Beetzsee | 2 806 | 121 | 480 | 662 | 569 | 494 | 480 | 245 151 |
| 158 | Belzig | 4 498 | 258 | 990 | 1 382 | 778 | 516 | 574 | 355 358 |
| 159 | Brück | 3 228 | 123 | 439 | 940 | 721 | 455 | 550 | 280 068 |
| 160 | Ernster-Havel | 2 120 | 93 | 361 | 543 | 444 | 346 | 333 | 181 313 |
| 161 | Fahrland | 2 720 | 186 | 612 | 708 | 537 | 381 | 296 | 214 784 |
| 162 | Groß Kreutz | 1 819 | 96 | 421 | 421 | 360 | 255 | 266 | 148 643 |
| 163 | Lehnin | 4 097 | 155 | 784 | 936 | 903 | 645 | 674 | 352 229 |
| 164 | Michendorf | 2 820 | 91 | 411 | 654 | 668 | 472 | 524 | 250 049 |
| 165 | Niemegk | 2 154 | 70 | 309 | 463 | 499 | 364 | 449 | 197 697 |
| 166 | Rehbrücke | 1 890 | 50 | 349 | 391 | 358 | 358 | 384 | 169 423 |
| 167 | Schwielowsee | 2 513 | 87 | 449 | 615 | 549 | 373 | 440 | 216 296 |
| 168 | Stahnsdorf | 3 751 | 195 | 926 | 967 | 635 | 492 | 536 | 303 043 |
| 169 | Treuenbrietzen | 3 571 | 174 | 525 | 1 086 | 732 | 568 | 486 | 297 159 |
| 170 | Werder | 3 158 | 166 | 566 | 834 | 654 | 491 | 447 | 261 683 |
| 171 | Wiesenburg | 1 971 | 46 | 282 | 446 | 460 | 329 | 408 | 180 936 |
| 172 | Wusterwitz | 1 906 | 83 | 358 | 430 | 472 | 304 | 259 | 160 220 |
| 173 | Ziesar | 3 002 | 115 | 458 | 821 | 722 | 451 | 435 | 255 570 |

*) Ohne Wohnheime, ohne Wohngebäude nur mit 1 oder 2 Ferien-/ Freizeitwohneinheit(en)

1) Ohne Ferien-/ Freizeitwohnungen

Gebäude- und Wohnungszählung 1995

Noch: 8. Wohnungen in Wohngebäuden *) nach der Fläche

| Lfd. Nr. | Verwaltungsbezirk | Ins-gesamt ¹⁾ | davon mit einer Fläche von ... bis unter ... m ² | | | | | | Fläche in m ² ins-gesamt |
|----------|------------------------|--------------------------|---|---------|---------|----------|-----------|--------------|--|
| | | | unter 40 | 40 - 60 | 60 - 80 | 80 - 100 | 100 - 120 | 120 und mehr | |
| 174 | Landkreis Prignitz | 44 312 | 2 882 | 13 747 | 11 289 | 6 835 | 4 900 | 4 659 | 3 335 279 |
| | Amtsfreie Gemeinden | | | | | | | | |
| 175 | Perleberg, Stadt | 6 293 | 497 | 2 213 | 1 648 | 785 | 590 | 560 | 448 502 |
| 176 | Pritzwalk, Stadt | 4 877 | 330 | 1 869 | 1 302 | 562 | 425 | 389 | 344 415 |
| 177 | Wittenberge, Stadt | 12 580 | 1 264 | 5 853 | 3 219 | 1 145 | 703 | 396 | 783 632 |
| | Ämter | | | | | | | | |
| 178 | Bad Wilsnack/Weisen | 2 983 | 119 | 448 | 688 | 697 | 555 | 476 | 259 694 |
| 179 | Groß Pankow/Prignitz | 1 972 | 86 | 383 | 452 | 428 | 276 | 347 | 170 728 |
| 180 | Gumtow | 1 844 | 61 | 281 | 466 | 462 | 270 | 304 | 160 053 |
| 181 | Kärstädt | 3 316 | 157 | 797 | 809 | 590 | 470 | 493 | 271 833 |
| 182 | Lenzen/Elbtalaue | 2 274 | 80 | 362 | 577 | 520 | 381 | 354 | 195 595 |
| 183 | Meyenburg | 1 524 | 69 | 274 | 431 | 285 | 221 | 244 | 128 952 |
| 184 | Plattenburg | 2 011 | 71 | 398 | 561 | 400 | 297 | 284 | 168 159 |
| 185 | Pritzwalk-Land | 2 163 | 66 | 427 | 545 | 444 | 315 | 366 | 186 757 |
| 186 | Putlitz-Berge | 2 475 | 82 | 442 | 591 | 517 | 397 | 446 | 216 959 |
| 187 | Landkreis Spree-Neiße | 64 955 | 5 127 | 21 753 | 17 638 | 8 343 | 5 800 | 6 294 | 4 730 034 |
| | Amtsfreie Gemeinden | | | | | | | | |
| 188 | Forst (Lausitz), Stadt | 11 902 | 1 342 | 3 975 | 3 418 | 1 446 | 930 | 791 | 815 716 |
| 189 | Guben, Stadt | 13 782 | 1 354 | 7 125 | 3 469 | 753 | 528 | 553 | 854 774 |
| 190 | Kolkwitz | 3 046 | 115 | 457 | 838 | 577 | 439 | 620 | 269 930 |
| 191 | Spremberg, Stadt | 10 240 | 1 008 | 4 006 | 2 847 | 962 | 709 | 708 | 691 780 |
| | Ämter | | | | | | | | |
| 192 | Burg (Spreewald) | 2 999 | 136 | 535 | 684 | 560 | 447 | 637 | 266 470 |
| 193 | Döbern-Land | 4 634 | 341 | 1 186 | 1 319 | 733 | 532 | 523 | 354 981 |
| 194 | Drebkau/Niederlausitz | 2 628 | 192 | 789 | 671 | 413 | 267 | 296 | 198 690 |
| 195 | Hornow/Simmersdorf | 2 185 | 45 | 363 | 701 | 446 | 307 | 323 | 186 321 |
| 196 | Jänschwalde | 1 324 | 30 | 232 | 677 | 203 | 97 | 85 | 98 715 |
| 197 | Neuhausen/Spree | 2 816 | 85 | 426 | 648 | 590 | 483 | 584 | 254 198 |
| 198 | Peitz | 3 810 | 153 | 1 132 | 856 | 651 | 455 | 563 | 307 711 |
| 199 | Schenkendöbern | 1 482 | 38 | 173 | 369 | 300 | 276 | 326 | 137 091 |
| 200 | Welzow | 4 107 | 288 | 1 354 | 1 141 | 709 | 330 | 285 | 293 657 |

*) Ohne Wohnheime, ohne Wohngebäude nur mit 1 oder 2 Ferien-/ Freizeitwohneinheit(en)

1) Ohne Ferien-/ Freizeitwohnungen

Gebäude- und Wohnungszählung 1995

Noch: 8. Wohnungen in Wohngebäuden *) nach der Fläche

| Lfd. Nr. | Verwaltungsbezirk | Ins-gesamt ¹⁾ | davon mit einer Fläche von ... bis unter ... m ² | | | | | | Fläche in m ² ins-gesamt |
|----------|----------------------------|--------------------------|---|---------|---------|----------|-----------|--------------|--|
| | | | unter 40 | 40 - 60 | 60 - 80 | 80 - 100 | 100 - 120 | 120 und mehr | |
| 201 | Landkreis Teltow-Fläming | 61 370 | 4 599 | 16 773 | 16 633 | 10 221 | 6 716 | 6 428 | 4 632 085 |
| | Amtsfreie Gemeinden | | | | | | | | |
| 202 | Luckenwalde, Stadt | 11 003 | 1 112 | 4 061 | 3 091 | 1 314 | 786 | 639 | 736 801 |
| 203 | Ludwigsfelde, Stadt | 8 904 | 1 181 | 3 970 | 2 527 | 495 | 450 | 281 | 540 837 |
| 204 | Nuthe-Urstromtal | 2 625 | 103 | 399 | 614 | 537 | 487 | 485 | 231 666 |
| | Ämter | | | | | | | | |
| 205 | Am Mellensee | 2 579 | 125 | 430 | 723 | 581 | 404 | 316 | 212 306 |
| 206 | Baruth/Mark | 1 859 | 96 | 384 | 454 | 413 | 270 | 242 | 153 180 |
| 207 | Blankenfelde/Mahlow | 6 076 | 237 | 1 319 | 1 876 | 1 407 | 641 | 596 | 475 882 |
| 208 | Dahme (Mark) | 3 277 | 232 | 687 | 777 | 670 | 470 | 441 | 266 834 |
| 209 | Jüterbog | 7 139 | 580 | 1 993 | 2 040 | 1 220 | 712 | 594 | 521 416 |
| 210 | Ludwigsfelde-Land | 2 238 | 147 | 539 | 522 | 330 | 281 | 419 | 186 142 |
| 211 | Niederer Fläming | 1 931 | 49 | 208 | 370 | 506 | 330 | 468 | 183 386 |
| 212 | Niedergörsdorf | 2 274 | 91 | 368 | 593 | 532 | 328 | 362 | 195 028 |
| 213 | Rangsdorf | 3 070 | 128 | 614 | 844 | 617 | 470 | 397 | 251 336 |
| 214 | Trebbin | 3 346 | 221 | 685 | 909 | 665 | 412 | 454 | 266 710 |
| 215 | Zossen | 5 049 | 297 | 1 116 | 1 293 | 934 | 675 | 734 | 410 561 |
| 216 | Landkreis Uckermark | 67 865 | 5 489 | 25 360 | 18 795 | 7 647 | 5 164 | 5 410 | 4 777 123 |
| | Amtsfreie Gemeinden | | | | | | | | |
| 217 | Angermünde, Stadt | 4 455 | 399 | 1 623 | 1 425 | 465 | 289 | 254 | 301 114 |
| 218 | Prenzlau, Stadt | 9 283 | 836 | 3 335 | 3 371 | 737 | 512 | 492 | 607 223 |
| 219 | Schwedt/Oder, Stadt | 21 299 | 2 324 | 12 652 | 5 083 | 525 | 332 | 383 | 1 247 010 |
| 220 | Templin, Stadt | 5 597 | 486 | 1 658 | 1 935 | 721 | 412 | 385 | 390 220 |
| | Ämter | | | | | | | | |
| 221 | Angermünde-Land | 2 449 | 65 | 464 | 666 | 514 | 310 | 430 | 212 374 |
| 222 | Boitzenburg/Uckermark | 1 949 | 140 | 532 | 520 | 314 | 213 | 230 | 149 742 |
| 223 | Brüssow/Uckermark | 1 965 | 98 | 500 | 534 | 383 | 224 | 226 | 154 467 |
| 224 | Gartz/Oder | 3 667 | 153 | 696 | 914 | 779 | 559 | 566 | 311 471 |
| 225 | Gerswalde | 2 280 | 141 | 778 | 484 | 347 | 251 | 279 | 176 004 |
| 226 | Gramzow | 2 674 | 160 | 485 | 730 | 541 | 343 | 415 | 222 575 |
| 227 | Lübbenow (Uckermark) | 1 655 | 112 | 364 | 455 | 329 | 199 | 196 | 132 583 |
| 228 | Lychen | 1 655 | 121 | 465 | 434 | 322 | 170 | 143 | 123 013 |
| 229 | Nordwestuckermark | 2 084 | 123 | 484 | 546 | 389 | 273 | 269 | 168 153 |
| 230 | Oder-Weise | 2 662 | 76 | 404 | 623 | 533 | 488 | 538 | 240 613 |
| 231 | Prenzlau-Land | 1 997 | 100 | 552 | 495 | 312 | 274 | 264 | 159 430 |
| 232 | Templin-Land | 2 194 | 155 | 368 | 580 | 436 | 315 | 340 | 181 131 |
| 233 | Land Brandenburg | 1 074 193 | 85 990 | 342 750 | 304 914 | 149 617 | 95 924 | 94 998 | 77 700 067 |
| 234 | Kreisfreie Städte zusammen | 198 661 | 23 684 | 83 905 | 60 071 | 15 722 | 7 750 | 7 529 | 12 421 145 |
| 235 | Landkreise zusammen | 875 532 | 62 306 | 258 845 | 244 843 | 133 895 | 88 174 | 87 469 | 65 278 922 |

*) Ohne Wohnheime, ohne Wohngebäude nur mit 1 oder 2 Ferien-/ Freizeitwohneinheit(en)

1) Ohne Ferien-/ Freizeitwohnungen

Gebäude- und Wohnungszählung 1995

9. Wohnungen in Wohngebäuden *) nach der Zahl der Räume

| Lfd. Nr. | Verwaltungsbezirk | Ins- gesamt ¹⁾ | davon mit ... Räumen ²⁾ | | | | | | | | Räume ins- gesamt |
|-------------|-----------------------------|------------------------------|------------------------------------|-------|--------|--------|--------|-------|----------------|--------|-------------------------|
| | | | 1 | 2 | 3 | 4 | 5 | 6 | 7 und mehr | | |
| | | | | | | | | | Woh- nungen | Räume | |
| | Kreisfreie Städte | | | | | | | | | | |
| 1 | Brandenburg an der Havel | 41 286 | 472 | 3 478 | 14 672 | 16 681 | 4 411 | 1 132 | 440 | 3 320 | 150 335 |
| 2 | Cottbus | 56 575 | 513 | 5 601 | 12 342 | 26 968 | 8 743 | 1 739 | 669 | 4 987 | 215 749 |
| 3 | Frankfurt (Oder) | 37 866 | 1 113 | 4 749 | 10 660 | 14 259 | 5 353 | 1 318 | 414 | 3 130 | 137 430 |
| 4 | Potsdam | 62 934 | 227 | 7 894 | 17 711 | 25 197 | 9 281 | 1 922 | 702 | 5 408 | 233 281 |
| | Landkreise | | | | | | | | | | |
| 5 | Landkreis Barnim | 64 233 | 251 | 3 998 | 15 845 | 24 881 | 11 993 | 4 722 | 2 543 | 19 091 | 262 694 |
| | Amtsfreie Gemeinden | | | | | | | | | | |
| 6 | Bernau, Stadt | 9 212 | 4 | 721 | 2 296 | 4 171 | 1 568 | 331 | 121 | 907 | 35 751 |
| 7 | Eberswalde, Stadt | 22 850 | 152 | 1 728 | 6 628 | 10 027 | 3 227 | 764 | 324 | 2 425 | 86 744 |
| | Ämter | | | | | | | | | | |
| 8 | Ahrensfelde/Blumberg | 2 104 | 3 | 107 | 337 | 712 | 499 | 305 | 141 | 1 051 | 9 452 |
| 9 | Barnim Nord | 2 517 | 6 | 102 | 570 | 701 | 635 | 374 | 129 | 965 | 11 108 |
| 10 | Biesenthal-Barnim | 2 851 | 7 | 130 | 554 | 1 054 | 670 | 263 | 173 | 1 337 | 12 410 |
| 11 | Britz-Chorin | 2 316 | 8 | 87 | 429 | 863 | 522 | 258 | 149 | 1 103 | 10 182 |
| 12 | Groß Schönebeck/Schorfheide | 1 984 | 6 | 131 | 477 | 646 | 431 | 180 | 113 | 835 | 8 353 |
| 13 | Joachimsthal/Schorfheide | 2 308 | 12 | 104 | 516 | 757 | 525 | 258 | 136 | 1 028 | 9 997 |
| 14 | Oderberg | 2 734 | 5 | 143 | 674 | 941 | 540 | 263 | 159 | 1 206 | 11 606 |
| 15 | Panketal | 6 782 | 12 | 307 | 1 383 | 2 317 | 1 619 | 798 | 346 | 2 574 | 29 500 |
| 16 | Wandlitz | 5 593 | 28 | 344 | 1 367 | 1 937 | 1 141 | 531 | 245 | 1 846 | 23 302 |
| 17 | Werneuchen | 2 982 | 8 | 94 | 614 | 755 | 607 | 397 | 507 | 3 812 | 14 287 |
| 18 | Landkreis Dahme-Spreewald | 57 005 | 130 | 3 592 | 12 780 | 19 821 | 12 236 | 5 506 | 2 940 | 22 201 | 241 355 |
| | Amtsfreie Gemeinden | | | | | | | | | | |
| 19 | Bestensee | 1 980 | 5 | 119 | 293 | 927 | 477 | 118 | 41 | 314 | 8 237 |
| 20 | Eichwalde | 2 150 | 11 | 87 | 472 | 796 | 469 | 214 | 101 | 764 | 9 178 |
| 21 | Königs Wusterhausen, Stadt | 7 452 | 1 | 937 | 1 607 | 2 963 | 1 465 | 369 | 110 | 842 | 28 929 |
| 22 | Lübben/Spreewald, Stadt | 5 987 | 5 | 312 | 1 605 | 2 331 | 1 031 | 454 | 249 | 1 877 | 24 524 |
| 23 | Schulzendorf | 2 321 | 6 | 81 | 437 | 838 | 636 | 222 | 101 | 752 | 10 095 |
| 24 | Wildau | 3 449 | 1 | 319 | 1 367 | 1 023 | 537 | 141 | 61 | 455 | 12 818 |
| 25 | Zeuthen | 3 141 | 9 | 129 | 628 | 1 061 | 791 | 345 | 178 | 1 342 | 13 762 |
| | Ämter | | | | | | | | | | |
| 26 | Friedersdorf | 2 188 | 9 | 107 | 424 | 708 | 529 | 253 | 158 | 1 194 | 9 684 |
| 27 | Golßener Land | 1 770 | 3 | 64 | 375 | 571 | 380 | 244 | 133 | 999 | 7 903 |
| 28 | Heideblick | 1 735 | 1 | 44 | 286 | 506 | 451 | 279 | 168 | 1 254 | 8 154 |
| 29 | Lieberose | 1 559 | 2 | 70 | 257 | 482 | 366 | 239 | 143 | 1 082 | 7 187 |
| 30 | Luckau | 4 436 | 4 | 163 | 890 | 1 499 | 1 039 | 540 | 301 | 2 251 | 19 682 |
| 31 | Märkische Heide | 1 705 | 4 | 53 | 248 | 410 | 441 | 317 | 232 | 1 764 | 8 365 |
| 32 | Mittenwalde | 2 627 | 13 | 230 | 688 | 816 | 487 | 254 | 139 | 1 073 | 10 833 |
| 33 | Schenkenländchen | 3 256 | 33 | 293 | 608 | 1 164 | 662 | 304 | 192 | 1 460 | 13 693 |
| 34 | Schönefeld | 3 157 | 5 | 202 | 892 | 950 | 684 | 302 | 122 | 914 | 13 031 |
| 35 | Oberspreewald | 1 745 | 1 | 76 | 345 | 550 | 395 | 229 | 149 | 1 125 | 7 862 |
| 36 | Unteres Dahmeland | 4 554 | 12 | 258 | 1 079 | 1 745 | 939 | 359 | 162 | 1 225 | 18 819 |
| 37 | Unterspreewald | 1 793 | 5 | 48 | 279 | 481 | 457 | 323 | 200 | 1 514 | 8 599 |

*) Ohne Wohnheime, ohne Wohngebäude nur mit 1 oder 2 Ferien-/ Freizeitwohneinheit(en)

1) Ohne Ferien-/ Freizeitwohnungen

2) Alle Räume mit 6 m² und mehr Wohnfläche sowie alle Küchen

Gebäude- und Wohnungszählung 1995

Noch: 9. Wohnungen in Wohngebäuden *) nach der Zahl der Räume

| Lfd. Nr. | Verwaltungsbezirk | Ins- gesamt ¹⁾ | davon mit ... Räumen ²⁾ | | | | | | | | Räume ins- gesamt |
|-------------|-------------------------------|------------------------------|------------------------------------|-------|--------|--------|--------|-------|----------------|--------|-------------------------|
| | | | 1 | 2 | 3 | 4 | 5 | 6 | 7 und mehr | | |
| | | | | | | | | | Woh- nungen | Räume | |
| 38 | Landkreis Elbe-Elster | 56 432 | 189 | 1 863 | 11 650 | 19 935 | 12 497 | 6 431 | 3 867 | 29 064 | 248 740 |
| | Amtsfreie Gemeinden | | | | | | | | | | |
| 39 | Bad Liebenwerda, Stadt | 4 667 | 22 | 130 | 946 | 1 621 | 1 072 | 552 | 324 | 2 413 | 20 689 |
| 40 | Elsterwerda, Stadt | 4 309 | 11 | 162 | 980 | 1 616 | 916 | 406 | 218 | 1 632 | 18 387 |
| 41 | Finsterwalde, Stadt | 10 225 | 23 | 411 | 2 068 | 4 031 | 1 969 | 1 225 | 498 | 3 677 | 44 045 |
| | Ämter | | | | | | | | | | |
| 42 | Doberlug-Kirchhain und Umland | 4 578 | 18 | 182 | 983 | 1 746 | 956 | 441 | 252 | 1 888 | 19 629 |
| 43 | Elsterland | 2 595 | - | 60 | 534 | 888 | 657 | 255 | 201 | 1 518 | 11 607 |
| 44 | Falkenberg-Üebigau | 5 385 | 45 | 168 | 1 190 | 2 076 | 1 118 | 484 | 304 | 2 271 | 23 020 |
| 45 | Herzberg (Elster) | 4 855 | 10 | 261 | 1 104 | 1 679 | 1 017 | 468 | 316 | 2 366 | 20 819 |
| 46 | Kleine Elster (Niederlausitz) | 2 864 | 9 | 75 | 662 | 960 | 653 | 305 | 200 | 1 524 | 12 604 |
| 47 | Mühlberg/Elbe | 2 293 | 10 | 84 | 481 | 801 | 497 | 267 | 153 | 1 146 | 10 058 |
| 48 | Plessa | 3 231 | 5 | 68 | 712 | 1 036 | 799 | 363 | 248 | 1 862 | 14 456 |
| 49 | Röderland | 1 968 | 1 | 26 | 395 | 691 | 469 | 227 | 159 | 1 197 | 8 906 |
| 50 | Schlieben | 2 584 | 11 | 66 | 407 | 825 | 648 | 388 | 239 | 1 795 | 12 027 |
| 51 | Schönnewalde | 1 587 | 1 | 30 | 246 | 436 | 395 | 276 | 203 | 1 545 | 7 719 |
| 52 | Schradenland | 2 092 | 9 | 57 | 361 | 583 | 525 | 315 | 242 | 1 900 | 9 953 |
| 53 | Sonnnewalde | 1 648 | 10 | 45 | 317 | 468 | 423 | 232 | 153 | 1 149 | 7 579 |
| 54 | Wahrenbrück | 1 551 | 4 | 38 | 264 | 478 | 383 | 227 | 157 | 1 181 | 7 242 |
| 55 | Landkreis Havelland | 56 774 | 365 | 3 594 | 15 702 | 21 520 | 9 934 | 3 820 | 1 839 | 13 922 | 227 251 |
| | Amtsfreie Gemeinden | | | | | | | | | | |
| 56 | Dallgow-Döberitz | 2 648 | 27 | 170 | 1 203 | 754 | 314 | 112 | 68 | 509 | 9 743 |
| 57 | Falkensee, Stadt | 9 940 | 150 | 515 | 2 499 | 3 574 | 1 968 | 902 | 332 | 2 502 | 40 727 |
| 58 | Nauen, Stadt | 4 554 | 11 | 265 | 1 294 | 2 123 | 617 | 176 | 68 | 521 | 17 577 |
| | Ämter | | | | | | | | | | |
| 59 | Brieselang | 2 075 | 5 | 111 | 485 | 736 | 474 | 181 | 83 | 631 | 8 713 |
| 60 | Friesack | 2 609 | 25 | 131 | 484 | 900 | 642 | 305 | 122 | 930 | 11 309 |
| 61 | Ketzin | 2 609 | 8 | 134 | 668 | 1 053 | 462 | 194 | 90 | 695 | 10 661 |
| 62 | Milow | 1 841 | 3 | 66 | 323 | 587 | 483 | 223 | 156 | 1 179 | 8 384 |
| 63 | Nauen-Land | 2 847 | 18 | 146 | 615 | 961 | 715 | 250 | 142 | 1 077 | 12 151 |
| 64 | Nennhausen | 1 970 | 6 | 120 | 447 | 675 | 414 | 172 | 136 | 1 040 | 8 429 |
| 65 | Premnitz | 5 266 | 2 | 338 | 1 534 | 2 292 | 818 | 192 | 90 | 685 | 20 375 |
| 66 | Rathenow | 14 286 | 98 | 1 291 | 4 911 | 5 716 | 1 580 | 479 | 211 | 1 581 | 52 632 |
| 67 | Rhinow | 2 253 | 4 | 107 | 462 | 782 | 526 | 230 | 142 | 1 070 | 9 812 |
| 68 | Schönwalde-Glien | 1 962 | 3 | 106 | 348 | 763 | 490 | 167 | 85 | 641 | 8 404 |
| 69 | Wustermark | 1 914 | 5 | 94 | 429 | 604 | 431 | 237 | 114 | 861 | 8 334 |

*) Ohne Wohnheime, ohne Wohngebäude nur mit 1 oder 2 Ferien-/ Freizeitwohneinheit(en)

1) Ohne Ferien-/ Freizeitwohnungen

2) Alle Räume mit 6 m² und mehr Wohnfläche sowie alle Küchen

Gebäude- und Wohnungszählung 1995

Noch: 9. Wohnungen in Wohngebäuden *) nach der Zahl der Räume

| Lfd. Nr. | Verwaltungsbezirk | Ins- gesamt ¹⁾ | davon mit ... Räumen ²⁾ | | | | | | | | Räume ins- gesamt |
|-------------|-----------------------------|------------------------------|------------------------------------|-------|--------|--------|--------|-------|----------------|--------|-------------------------|
| | | | 1 | 2 | 3 | 4 | 5 | 6 | 7 und mehr | | |
| | | | | | | | | | Woh- nungen | Räume | |
| 70 | Landkreis Märkisch-Oderland | 70 611 | 384 | 3 916 | 14 704 | 26 371 | 15 178 | 5 994 | 4 064 | 32 175 | 301 841 |
| | Amtsfreie Gemeinden | | | | | | | | | | |
| 71 | Fredersdorf-Vogelsdorf | 2 964 | 18 | 167 | 637 | 953 | 724 | 290 | 175 | 1 293 | 12 728 |
| 72 | Neuenhagen bei Berlin | 4 800 | 10 | 226 | 893 | 1 645 | 1 165 | 534 | 327 | 2 488 | 21 238 |
| 73 | Petershagen/Eggersdorf | 3 610 | 9 | 135 | 619 | 1 070 | 928 | 477 | 372 | 2 819 | 16 737 |
| 74 | Seelow, Stadt | 2 186 | 10 | 171 | 491 | 879 | 398 | 143 | 94 | 724 | 8 913 |
| 75 | Strausberg, Stadt | 11 753 | 200 | 821 | 2 559 | 5 242 | 2 394 | 380 | 157 | 1 178 | 45 915 |
| | Ämter | | | | | | | | | | |
| 76 | Altlandsberg | 2 170 | 6 | 92 | 342 | 516 | 483 | 300 | 431 | 3 231 | 10 726 |
| 77 | Bad Freienwalde-Insel | 6 313 | 9 | 523 | 1 630 | 2 483 | 1 065 | 355 | 248 | 2 118 | 25 450 |
| 78 | Falkenberg-Höhe | 2 054 | 11 | 92 | 418 | 724 | 474 | 204 | 131 | 1 094 | 9 033 |
| 79 | Golzow | 3 000 | 9 | 156 | 604 | 968 | 676 | 373 | 214 | 1 744 | 13 367 |
| 80 | Hoppegarten | 2 956 | 37 | 137 | 648 | 991 | 665 | 278 | 200 | 1 502 | 12 714 |
| 81 | Lebus | 2 099 | 8 | 80 | 349 | 641 | 517 | 288 | 216 | 1 871 | 9 963 |
| 82 | Letschin | 2 345 | 3 | 113 | 429 | 745 | 621 | 273 | 161 | 1 233 | 10 472 |
| 83 | Märkische Schweiz | 2 981 | 8 | 134 | 572 | 1 040 | 665 | 344 | 218 | 1 828 | 13 369 |
| 84 | Müncheberg | 2 806 | 4 | 124 | 632 | 995 | 641 | 249 | 161 | 1 324 | 12 151 |
| 85 | Neuhardenberg | 2 487 | 7 | 60 | 471 | 835 | 701 | 232 | 181 | 1 451 | 11 228 |
| 86 | Rüdersdorf | 7 067 | 22 | 530 | 1 872 | 2 939 | 1 172 | 353 | 179 | 1 329 | 27 761 |
| 87 | Seelow-Land | 2 380 | 4 | 168 | 439 | 766 | 531 | 281 | 191 | 1 575 | 10 637 |
| 88 | Wriezen | 3 377 | 2 | 65 | 539 | 1 878 | 548 | 212 | 133 | 1 059 | 14 332 |
| 89 | Barnim-Oderbruch | 3 263 | 7 | 122 | 560 | 1 061 | 810 | 428 | 275 | 2 314 | 15 107 |
| 90 | Landkreis Oberhavel | 70 489 | 619 | 4 782 | 16 284 | 26 885 | 14 316 | 5 080 | 2 523 | 18 988 | 287 623 |
| | Amtsfreie Gemeinden | | | | | | | | | | |
| 91 | Birkenwerder | 2 312 | 10 | 55 | 376 | 799 | 635 | 273 | 164 | 1 236 | 10 493 |
| 92 | Gliencke/Nordbahn | 1 988 | 3 | 60 | 329 | 732 | 499 | 239 | 126 | 958 | 8 925 |
| 93 | Hennigsdorf, Stadt | 10 893 | 262 | 974 | 3 257 | 4 753 | 1 308 | 240 | 99 | 740 | 39 713 |
| 94 | Hohen Neuendorf | 5 549 | 18 | 169 | 983 | 2 147 | 1 419 | 548 | 265 | 2 007 | 24 283 |
| 95 | Leegebruch | 2 067 | 77 | 77 | 251 | 621 | 679 | 228 | 134 | 1 027 | 9 258 |
| 96 | Oranienburg, Stadt | 12 000 | 120 | 1 238 | 2 978 | 4 932 | 2 077 | 458 | 197 | 1 480 | 45 871 |
| 97 | Velten, Stadt | 4 955 | 8 | 685 | 1 363 | 1 727 | 838 | 238 | 96 | 717 | 18 710 |
| | Ämter | | | | | | | | | | |
| 98 | Fürstenberg | 3 448 | 7 | 196 | 873 | 1 468 | 581 | 224 | 99 | 735 | 13 874 |
| 99 | Gransee und Gemeinden | 4 176 | 19 | 219 | 894 | 1 495 | 969 | 376 | 204 | 1 534 | 17 754 |
| 100 | Kremmen | 2 370 | 16 | 113 | 484 | 756 | 605 | 245 | 151 | 1 148 | 10 361 |
| 101 | Liebenwalde | 1 853 | 19 | 59 | 336 | 617 | 539 | 212 | 71 | 525 | 8 105 |
| 102 | Löwenberg | 2 743 | 5 | 146 | 597 | 959 | 626 | 295 | 115 | 880 | 11 704 |
| 103 | Oberkrämer | 2 464 | 8 | 110 | 445 | 811 | 567 | 323 | 200 | 1 510 | 11 090 |
| 104 | Oranienburg-Land | 4 073 | 17 | 156 | 724 | 1 414 | 1 074 | 450 | 238 | 1 779 | 18 006 |
| 105 | Schildow | 2 995 | 14 | 131 | 672 | 1 009 | 696 | 321 | 152 | 1 128 | 12 862 |
| 106 | Zehdenick und Gemeinden | 6 603 | 16 | 394 | 1 722 | 2 645 | 1 204 | 410 | 212 | 1 584 | 26 614 |

*) Ohne Wohnheime, ohne Wohngebäude nur mit 1 oder 2 Ferien-/ Freizeitwohneinheit(en)

1) Ohne Ferien-/ Freizeitwohnungen

2) Alle Räume mit 6 m² und mehr Wohnfläche sowie alle Küchen

Gebäude- und Wohnungszählung 1995

Noch: 9. Wohnungen in Wohngebäuden *) nach der Zahl der Räume

| Lfd. Nr. | Verwaltungsbezirk | Ins- gesamt ¹⁾ | davon mit ... Räumen ²⁾ | | | | | | | | Räume ins- gesamt |
|-------------|------------------------------------|------------------------------|------------------------------------|-------|--------|--------|--------|-------|----------------|--------|-------------------------|
| | | | 1 | 2 | 3 | 4 | 5 | 6 | 7 und mehr | | |
| | | | | | | | | | Woh- nungen | Räume | |
| 107 | Landkreis Oberspreewald-Lausitz | 68 072 | 289 | 3 499 | 17 983 | 27 530 | 12 095 | 4 270 | 2 406 | 18 143 | 275 594 |
| | Amtsfreie Gemeinden | | | | | | | | | | |
| 108 | Lauchhammer, Stadt | 10 443 | 5 | 481 | 2 709 | 3 983 | 2 078 | 793 | 394 | 2 965 | 43 139 |
| 109 | Schwarzheide/N.L., Stadt | 3 487 | 4 | 153 | 701 | 1 672 | 661 | 169 | 127 | 963 | 14 383 |
| 110 | Senftenberg, Stadt | 12 650 | 7 | 911 | 3 641 | 5 925 | 1 705 | 329 | 132 | 1 005 | 47 956 |
| | Ämter | | | | | | | | | | |
| 111 | Altdöbern | 3 148 | 7 | 129 | 814 | 1 113 | 673 | 272 | 140 | 1 060 | 13 216 |
| 112 | Am Senftenberger See | 2 517 | 5 | 156 | 671 | 698 | 551 | 272 | 164 | 1 208 | 10 717 |
| 113 | Calau | 4 325 | 1 | 187 | 1 162 | 1 564 | 848 | 360 | 203 | 1 529 | 18 046 |
| 114 | Großräschen | 6 938 | 7 | 500 | 2 110 | 2 840 | 976 | 341 | 164 | 1 238 | 26 861 |
| 115 | Lübbenau | 9 273 | 226 | 295 | 2 475 | 4 196 | 1 469 | 393 | 219 | 1 654 | 36 382 |
| 116 | Ortrand | 2 858 | 4 | 72 | 548 | 918 | 688 | 362 | 266 | 2 005 | 13 081 |
| 117 | Ruhland | 3 250 | 5 | 113 | 643 | 993 | 787 | 419 | 290 | 2 189 | 14 770 |
| 118 | Schipkau | 4 433 | 1 | 286 | 1 211 | 1 746 | 803 | 244 | 142 | 1 073 | 17 742 |
| 119 | Vetschau | 4 750 | 17 | 216 | 1 298 | 1 882 | 856 | 316 | 165 | 1 254 | 19 301 |
| 120 | Landkreis Oder-Spree | 78 202 | 346 | 5 524 | 16 496 | 31 522 | 15 022 | 6 071 | 3 221 | 24 180 | 322 686 |
| | Amtsfreie Gemeinden | | | | | | | | | | |
| 121 | Beeskow, Stadt | 3 818 | 40 | 191 | 764 | 1 673 | 745 | 276 | 129 | 953 | 15 740 |
| 122 | Eisenhüttenstadt, Stadt | 21 660 | 3 | 1 916 | 5 208 | 11 049 | 2 733 | 535 | 216 | 1 638 | 82 168 |
| 123 | Erkner | 4 979 | 4 | 532 | 908 | 2 282 | 939 | 225 | 89 | 668 | 19 633 |
| 124 | Fürstenwalde/Spree, Stadt | 14 453 | 132 | 1 531 | 3 760 | 5 901 | 2 263 | 599 | 267 | 1 993 | 54 980 |
| 125 | Schöneiche b. Berlin | 3 584 | 9 | 121 | 685 | 1 161 | 962 | 441 | 205 | 1 536 | 15 942 |
| 126 | Woltersdorf | 2 026 | 8 | 106 | 450 | 634 | 466 | 238 | 124 | 919 | 8 783 |
| | Ämter | | | | | | | | | | |
| 127 | Brieskow-Finkenheerd | 2 823 | 4 | 120 | 459 | 901 | 708 | 407 | 224 | 1 656 | 12 863 |
| 128 | Friedland/Niederlausitz | 1 226 | 1 | 45 | 179 | 331 | 305 | 213 | 152 | 1 131 | 5 886 |
| 129 | Glienicke/Rietz-Neuendorf | 1 632 | 3 | 50 | 278 | 419 | 439 | 273 | 170 | 1 271 | 7 717 |
| 130 | Grünheide (Mark) | 2 350 | 10 | 108 | 475 | 861 | 584 | 197 | 115 | 849 | 10 046 |
| 131 | Neuzelle | 2 302 | 7 | 75 | 349 | 621 | 575 | 381 | 294 | 2 188 | 11 037 |
| 132 | Odervorland | 2 076 | 7 | 78 | 396 | 698 | 459 | 274 | 164 | 1 239 | 9 321 |
| 133 | Scharmützelsee | 3 100 | 41 | 171 | 538 | 1 047 | 733 | 381 | 189 | 1 455 | 13 591 |
| 134 | Schlaubetal | 2 600 | 10 | 78 | 356 | 726 | 704 | 478 | 248 | 1 867 | 12 393 |
| 135 | Spreenhagen | 2 548 | 7 | 138 | 465 | 853 | 636 | 296 | 153 | 1 162 | 11 208 |
| 136 | Steinhöfel/Heinersdorf | 1 869 | 49 | 102 | 363 | 583 | 459 | 198 | 115 | 885 | 8 042 |
| 137 | Storkow/Mark | 3 524 | 4 | 110 | 594 | 1 308 | 899 | 391 | 218 | 1 651 | 15 730 |
| 138 | Tauche | 1 632 | 7 | 52 | 269 | 474 | 413 | 268 | 149 | 1 119 | 7 606 |

*) Ohne Wohnheime, ohne Wohngebäude nur mit 1 oder 2 Ferien-/ Freizeitwohneinheit(en)

1) Ohne Ferien-/ Freizeitwohnungen

2) Alle Räume mit 6 m² und mehr Wohnfläche sowie alle Küchen

Gebäude- und Wohnungszählung 1995

Noch: 9. Wohnungen in Wohngebäuden *) nach der Zahl der Räume

| Lfd. Nr. | Verwaltungsbezirk | Ins- gesamt ¹⁾ | davon mit ... Räumen ²⁾ | | | | | | | | Räume ins- gesamt |
|-------------|------------------------------|------------------------------|------------------------------------|-------|--------|--------|--------|-------|----------------|--------|-------------------------|
| | | | 1 | 2 | 3 | 4 | 5 | 6 | 7 und mehr | | |
| | | | | | | | | | Woh- nungen | Räume | |
| 139 | Landkreis Ostprignitz-Ruppin | 46 312 | 172 | 2 741 | 10 647 | 17 345 | 9 473 | 3 782 | 2 152 | 16 325 | 193 357 |
| | Amtsfreie Gemeinden | | | | | | | | | | |
| 140 | Neuruppin, Stadt | 13 789 | 51 | 1 003 | 3 767 | 5 570 | 2 297 | 737 | 364 | 2 772 | 54 317 |
| 141 | Wittstock/Dosse, Stadt | 5 546 | 6 | 429 | 1 257 | 2 348 | 1 068 | 291 | 147 | 1 117 | 22 230 |
| | Ämter | | | | | | | | | | |
| 142 | Fehrbellin | 3 701 | 12 | 171 | 755 | 1 328 | 785 | 402 | 248 | 1 902 | 16 170 |
| 143 | Heiligengrabe/Blumenthal | 1 789 | 3 | 52 | 324 | 550 | 442 | 279 | 139 | 1 054 | 8 217 |
| 144 | Kyritz | 4 712 | 34 | 249 | 1 101 | 1 878 | 867 | 383 | 200 | 1 504 | 19 484 |
| 145 | Lindow/Mark | 1 944 | 15 | 106 | 428 | 676 | 415 | 189 | 115 | 871 | 8 295 |
| 146 | Neustadt (Dosse) | 3 708 | 11 | 162 | 773 | 1 283 | 936 | 342 | 201 | 1 519 | 16 037 |
| 147 | Rheinsberg | 3 450 | 9 | 222 | 757 | 1 292 | 710 | 281 | 179 | 1 347 | 14 475 |
| 148 | Temnitz | 2 174 | 8 | 114 | 422 | 644 | 590 | 240 | 156 | 1 183 | 9 651 |
| 149 | Wittstock-Land | 2 570 | 3 | 68 | 436 | 769 | 723 | 341 | 230 | 1 735 | 11 919 |
| 150 | Wusterhausen | 2 929 | 20 | 165 | 627 | 1 007 | 640 | 297 | 173 | 1 321 | 12 562 |
| 151 | Landkreis Potsdam-Mittelmark | 68 900 | 327 | 3 060 | 14 005 | 23 037 | 16 418 | 7 576 | 4 477 | 33 840 | 301 996 |
| | Amtsfreie Gemeinden | | | | | | | | | | |
| 152 | Kleinmachnow | 4 863 | 22 | 157 | 859 | 1 451 | 1 430 | 651 | 293 | 2 232 | 22 005 |
| 153 | Seddiner See | 1 115 | 2 | 44 | 187 | 218 | 375 | 227 | 62 | 451 | 5 211 |
| 154 | Teltow, Stadt | 6 551 | 94 | 355 | 1 936 | 2 659 | 1 033 | 295 | 179 | 1 313 | 25 496 |
| 155 | Werder (Havel), Stadt | 4 597 | 14 | 345 | 1 228 | 1 767 | 829 | 286 | 128 | 955 | 18 272 |
| | Ämter | | | | | | | | | | |
| 156 | Beelitz | 3 750 | 19 | 173 | 721 | 1 399 | 895 | 332 | 211 | 1 606 | 16 197 |
| 157 | Beetzsee | 2 806 | 6 | 109 | 563 | 890 | 662 | 357 | 219 | 1 648 | 12 573 |
| 158 | Belzig | 4 498 | 12 | 294 | 771 | 1 564 | 1 056 | 497 | 304 | 2 296 | 19 727 |
| 159 | Brück | 3 228 | 12 | 140 | 469 | 1 081 | 823 | 417 | 286 | 2 175 | 14 815 |
| 160 | Emster-Havel | 2 120 | 7 | 63 | 329 | 740 | 509 | 257 | 215 | 1 637 | 9 804 |
| 161 | Fahrland | 2 720 | 75 | 137 | 661 | 842 | 629 | 263 | 113 | 840 | 11 263 |
| 162 | Groß Kreutz | 1 819 | 4 | 73 | 422 | 567 | 436 | 196 | 121 | 935 | 7 975 |
| 163 | Lehnin | 4 097 | 15 | 131 | 651 | 1 353 | 1 066 | 540 | 341 | 2 598 | 18 810 |
| 164 | Michendorf | 2 820 | 9 | 90 | 541 | 914 | 734 | 345 | 187 | 1 385 | 12 593 |
| 165 | Niemegk | 2 154 | 3 | 64 | 297 | 592 | 615 | 329 | 254 | 1 963 | 10 402 |
| 166 | Rehbrücke | 1 890 | 1 | 67 | 273 | 666 | 430 | 296 | 157 | 1 190 | 8 734 |
| 167 | Schwielowsee | 2 513 | 7 | 114 | 594 | 820 | 581 | 252 | 145 | 1 099 | 10 813 |
| 168 | Stahnsdorf | 3 751 | 6 | 187 | 934 | 1 229 | 816 | 401 | 178 | 1 329 | 15 913 |
| 169 | Treuenbrietzen | 3 571 | 6 | 157 | 694 | 1 214 | 879 | 384 | 237 | 1 811 | 15 768 |
| 170 | Werder | 3 158 | 3 | 148 | 702 | 1 014 | 713 | 374 | 204 | 1 534 | 13 804 |
| 171 | Wiesenburg | 1 971 | - | 48 | 235 | 559 | 555 | 305 | 269 | 2 025 | 9 667 |
| 172 | Wusterwitz | 1 906 | 3 | 74 | 391 | 554 | 511 | 244 | 129 | 961 | 8 520 |
| 173 | Ziesar | 3 002 | 7 | 90 | 547 | 944 | 841 | 328 | 245 | 1 857 | 13 634 |

*) Ohne Wohnheime, ohne Wohngebäude nur mit 1 oder 2 Ferien-/ Freizeitwohneinheit(en)

1) Ohne Ferien-/ Freizeitwohnungen

2) Alle Räume mit 6 m² und mehr Wohnfläche sowie alle Küchen

Gebäude- und Wohnungszählung 1995

Noch: 9. Wohnungen in Wohngebäuden *) nach der Zahl der Räume

| Lfd. Nr. | Verwaltungsbezirk | Ins- gesamt ¹⁾ | davon mit ... Räumen ²⁾ | | | | | | | | Räume ins- gesamt |
|-------------|------------------------|------------------------------|------------------------------------|-------|--------|--------|--------|-------|----------------|--------|-------------------------|
| | | | 1 | 2 | 3 | 4 | 5 | 6 | 7 und mehr | | |
| | | | | | | | | | Woh- nungen | Räume | |
| 174 | Landkreis Prignitz | 44 312 | 195 | 1 891 | 10 449 | 16 478 | 9 235 | 3 920 | 2 144 | 16 225 | 187 156 |
| | Amtsfreie Gemeinden | | | | | | | | | | |
| 175 | Perleberg, Stadt | 6 293 | 5 | 364 | 1 582 | 2 477 | 1 228 | 424 | 213 | 1 613 | 25 684 |
| 176 | Pritzwalk, Stadt | 4 877 | 28 | 228 | 1 367 | 1 813 | 899 | 368 | 174 | 1 311 | 19 851 |
| 177 | Wittenberge, Stadt | 12 580 | 77 | 644 | 3 941 | 5 516 | 1 845 | 408 | 149 | 1 116 | 48 041 |
| | Ämter | | | | | | | | | | |
| 178 | Bad Wilsnack/Weisen | 2 983 | 9 | 72 | 521 | 959 | 777 | 424 | 221 | 1 675 | 13 656 |
| 179 | Groß Pankow/Prignitz | 1 972 | - | 95 | 367 | 593 | 477 | 274 | 166 | 1 259 | 8 951 |
| 180 | Gumtow | 1 844 | - | 58 | 312 | 540 | 509 | 258 | 167 | 1 271 | 8 576 |
| 181 | Kärstädt | 3 316 | 53 | 103 | 623 | 1 124 | 800 | 388 | 225 | 1 696 | 14 648 |
| 182 | Lenzen/Elbtalaue | 2 274 | 4 | 77 | 397 | 750 | 595 | 285 | 166 | 1 260 | 10 294 |
| 183 | Meyenburg | 1 524 | 5 | 55 | 278 | 516 | 376 | 192 | 102 | 777 | 6 822 |
| 184 | Platteneburg | 2 011 | - | 67 | 330 | 708 | 545 | 236 | 125 | 955 | 9 052 |
| 185 | Pritzwalk-Land | 2 163 | 7 | 75 | 322 | 701 | 560 | 304 | 194 | 1 468 | 10 019 |
| 186 | Putlitz-Berge | 2 475 | 7 | 53 | 409 | 781 | 624 | 359 | 242 | 1 824 | 11 562 |
| 187 | Landkreis Spree-Neiße | 64 955 | 189 | 4 988 | 14 055 | 23 454 | 13 848 | 5 444 | 2 977 | 22 490 | 270 540 |
| | Amtsfreie Gemeinden | | | | | | | | | | |
| 188 | Forst (Lausitz), Stadt | 11 902 | 45 | 1 513 | 3 169 | 4 291 | 1 900 | 663 | 321 | 2 416 | 45 636 |
| 189 | Guben, Stadt | 13 782 | 3 | 1 263 | 2 508 | 5 282 | 3 708 | 730 | 288 | 2 256 | 56 357 |
| 190 | Kolkwitz | 3 046 | 2 | 108 | 509 | 968 | 744 | 460 | 255 | 1 910 | 14 007 |
| 191 | Spremberg, Stadt | 10 240 | 15 | 1 053 | 2 482 | 4 072 | 1 723 | 575 | 320 | 2 411 | 40 331 |
| | Ämter | | | | | | | | | | |
| 192 | Burg (Spreewald) | 2 999 | 9 | 109 | 625 | 849 | 686 | 445 | 276 | 2 094 | 13 692 |
| 193 | Döbern-Land | 4 634 | 62 | 288 | 1 053 | 1 589 | 938 | 467 | 237 | 1 771 | 19 416 |
| 194 | Drebkau/Niederlausitz | 2 628 | 4 | 117 | 675 | 909 | 540 | 234 | 149 | 1 114 | 11 117 |
| 195 | Horow/Simmersdorf | 2 185 | 1 | 41 | 365 | 799 | 541 | 282 | 156 | 1 178 | 9 949 |
| 196 | Jänschwalde | 1 324 | 7 | 10 | 166 | 584 | 368 | 123 | 66 | 490 | 5 929 |
| 197 | Neuhausen/Spree | 2 816 | 1 | 72 | 472 | 779 | 779 | 447 | 266 | 1 995 | 13 249 |
| 198 | Peitz | 3 810 | 9 | 152 | 726 | 1 305 | 809 | 490 | 319 | 2 399 | 17 095 |
| 199 | Schenkendöbern | 1 482 | 2 | 44 | 171 | 466 | 372 | 255 | 172 | 1 294 | 7 151 |
| 200 | Welzow | 4 107 | 29 | 218 | 1 134 | 1 561 | 740 | 273 | 152 | 1 162 | 16 611 |

*) Ohne Wohnheime, ohne Wohngebäude nur mit 1 oder 2 Ferien-/ Freizeitlehneinheit(en)

1) Ohne Ferien-/ Freizeitlehnungen

2) Alle Räume mit 6 m² und mehr Wohnfläche sowie alle Küchen

Gebäude- und Wohnungszählung 1995

Noch: 9. Wohnungen in Wohngebäuden *) nach der Zahl der Räume

| Lfd. Nr. | Verwaltungsbezirk | Ins- gesamt ¹⁾ | davon mit ... Räumen ²⁾ | | | | | | | | Räume ins- gesamt |
|-------------|----------------------------|------------------------------|------------------------------------|--------|---------|---------|---------|--------|----------------|---------|-------------------------|
| | | | 1 | 2 | 3 | 4 | 5 | 6 | 7 und mehr | | |
| | | | | | | | | | Woh- nungen | Räume | |
| 201 | Landkreis Teltow-Fläming | 61 370 | 399 | 4 121 | 14 093 | 21 140 | 12 939 | 5 754 | 2 924 | 22 022 | 256 721 |
| | Amtsfreie Gemeinden | | | | | | | | | | |
| 202 | Luckenwalde, Stadt | 11 003 | 81 | 1 098 | 3 317 | 4 200 | 1 490 | 541 | 276 | 2 064 | 41 788 |
| 203 | Ludwigsfelde, Stadt | 8 904 | 122 | 984 | 1 669 | 2 995 | 1 930 | 986 | 218 | 1 597 | 36 240 |
| 204 | Nuthe-Urstromtal | 2 625 | 8 | 84 | 409 | 854 | 681 | 359 | 230 | 1 744 | 12 122 |
| | Ämter | | | | | | | | | | |
| 205 | Am Mellensee | 2 579 | 4 | 81 | 623 | 874 | 571 | 276 | 150 | 1 125 | 11 167 |
| 206 | Baruth/Mark | 1 859 | 10 | 87 | 373 | 621 | 437 | 215 | 116 | 888 | 8 150 |
| 207 | Blankenfelde/Mahlow | 6 076 | 33 | 345 | 1 371 | 1 958 | 1 613 | 497 | 259 | 1 946 | 25 661 |
| 208 | Dahme (Mark) | 3 277 | 15 | 187 | 754 | 1 019 | 737 | 324 | 241 | 1 841 | 14 197 |
| 209 | Jüterbog | 7 139 | 55 | 527 | 1 900 | 2 688 | 1 244 | 465 | 260 | 1 966 | 28 537 |
| 210 | Ludwigsfelde-Land | 2 238 | 20 | 107 | 418 | 699 | 542 | 285 | 167 | 1 264 | 9 968 |
| 211 | Niederer Fläming | 1 931 | 4 | 52 | 281 | 541 | 558 | 304 | 191 | 1 422 | 9 151 |
| 212 | Niedergörsdorf | 2 274 | 3 | 76 | 401 | 661 | 582 | 343 | 208 | 1 594 | 10 564 |
| 213 | Rangsdorf | 3 070 | 11 | 98 | 660 | 1 128 | 746 | 275 | 152 | 1 146 | 13 225 |
| 214 | Trebbin | 3 346 | 13 | 155 | 789 | 1 201 | 674 | 341 | 173 | 1 298 | 14 208 |
| 215 | Zossen | 5 049 | 20 | 240 | 1 128 | 1 701 | 1 134 | 543 | 283 | 2 127 | 21 743 |
| 216 | Landkreis Uckermark | 67 865 | 534 | 4 925 | 15 994 | 26 629 | 12 957 | 4 480 | 2 346 | 17 797 | 274 344 |
| | Amtsfreie Gemeinden | | | | | | | | | | |
| 217 | Angermünde, Stadt | 4 455 | 33 | 282 | 1 115 | 2 028 | 688 | 199 | 110 | 867 | 17 555 |
| 218 | Prenzlau, Stadt | 9 283 | 46 | 734 | 2 851 | 3 733 | 1 290 | 427 | 202 | 1 514 | 35 525 |
| 219 | Schwedt/Oder, Stadt | 21 299 | 184 | 2 194 | 5 112 | 9 385 | 3 828 | 448 | 148 | 1 106 | 80 382 |
| 220 | Templin, Stadt | 5 597 | 75 | 434 | 1 267 | 2 363 | 1 034 | 266 | 158 | 1 220 | 22 182 |
| | Ämter | | | | | | | | | | |
| 221 | Angermünde-Land | 2 449 | 9 | 72 | 472 | 776 | 555 | 352 | 213 | 1 634 | 11 194 |
| 222 | Boitzenburg/Uckermark | 1 949 | 22 | 108 | 443 | 707 | 399 | 167 | 103 | 794 | 8 186 |
| 223 | Brüssow/Uckermark | 1 965 | 5 | 104 | 481 | 680 | 401 | 189 | 105 | 805 | 8 320 |
| 224 | Gartz/Oder | 3 867 | 7 | 122 | 684 | 1 187 | 885 | 532 | 250 | 1 875 | 16 543 |
| 225 | Gerswalde | 2 280 | 33 | 128 | 532 | 816 | 424 | 217 | 130 | 996 | 9 567 |
| 226 | Gramzow | 2 674 | 28 | 138 | 528 | 808 | 643 | 326 | 203 | 1 533 | 11 824 |
| 227 | Lübbenow (Uckermark) | 1 655 | 7 | 111 | 370 | 581 | 355 | 139 | 92 | 707 | 6 979 |
| 228 | Lychen | 1 655 | 12 | 90 | 409 | 641 | 307 | 131 | 65 | 493 | 6 797 |
| 229 | Nordwestuckermark | 2 084 | 18 | 103 | 459 | 700 | 463 | 214 | 127 | 964 | 8 964 |
| 230 | Oder-Welse | 2 662 | 15 | 58 | 371 | 847 | 724 | 447 | 200 | 1 489 | 12 423 |
| 231 | Prenzlau-Land | 1 997 | 25 | 102 | 448 | 637 | 460 | 206 | 119 | 900 | 8 557 |
| 232 | Templin-Land | 2 194 | 15 | 145 | 452 | 740 | 501 | 220 | 121 | 900 | 9 346 |
| 233 | Land Brandenburg | 1 074 193 | 6 714 | 74 216 | 256 072 | 409 653 | 205 929 | 78 961 | 42 648 | 323 308 | 4 388 693 |
| 234 | Kreisfreie Städte zusammen | 198 661 | 2 325 | 21 722 | 55 385 | 83 105 | 27 788 | 6 111 | 2 225 | 16 845 | 736 795 |
| 235 | Landkreise zusammen | 875 532 | 4 389 | 52 494 | 200 687 | 326 548 | 178 141 | 72 850 | 40 423 | 306 463 | 3 651 898 |

*) Ohne Wohnheime, ohne Wohngebäude nur mit 1 oder 2 Ferien-/ Freizeitwohneinheit(en)

1) Ohne Ferien-/ Freizeitwohnungen

2) Alle Räume mit 6 m² und mehr Wohnfläche sowie alle Küchen

Gebäude- und

10. Wohnungen in Wohngebäuden *)

| Lfd. Nr. | Verwaltungsbezirk | Insgesamt ¹⁾ | da | | |
|-------------|-----------------------------|-------------------------|--|---|--|
| | | | mit Bad/Dusche und WC innerhalb der Wohnung; mit Sammelheizung | mit Bad/Dusche und WC innerhalb der Wohnung; ohne Sammelheizung | mit Bad/Dusche innerhalb der Wohnung; mit WC außerhalb der Wohnung |
| | Kreisfreie Städte | | | | |
| 1 | Brandenburg an der Havel | 41 286 | 21 424 | 14 746 | 160 |
| 2 | Cottbus | 56 575 | 47 033 | 8 548 | 90 |
| 3 | Frankfurt (Oder) | 37 866 | 29 840 | 7 181 | 63 |
| 4 | Potsdam | 62 934 | 47 144 | 10 403 | 422 |
| | Landkreise | | | | |
| 5 | Landkreis Barnim | 64 233 | 39 977 | 15 483 | 291 |
| | Amtsfreie Gemeinden | | | | |
| 6 | Bernau, Stadt | 9 212 | 6 601 | 1 644 | 32 |
| 7 | Eberswalde, Stadt | 22 850 | 13 503 | 5 837 | 103 |
| | Ämter | | | | |
| 8 | Ahrensfelde/Blumberg | 2 104 | 1 424 | 376 | 12 |
| 9 | Barnim Nord | 2 517 | 1 630 | 508 | 22 |
| 10 | Blesenthal-Barnim | 2 851 | 1 873 | 565 | 11 |
| 11 | Britz-Chorin | 2 316 | 1 268 | 662 | 11 |
| 12 | Groß Schönebeck/Schorfheide | 1 984 | 1 002 | 624 | 3 |
| 13 | Joachimsthal/Schorfheide | 2 308 | 1 313 | 619 | 19 |
| 14 | Oderberg | 2 734 | 1 055 | 1 259 | 20 |
| 15 | Panketal | 6 782 | 4 892 | 1 095 | 29 |
| 16 | Wandlitz | 5 593 | 3 606 | 1 344 | 22 |
| 17 | Werneuchen | 2 982 | 1 810 | 950 | 7 |
| 18 | Landkreis Dahme-Spreewald | 57 005 | 38 843 | 12 382 | 324 |
| | Amtsfreie Gemeinden | | | | |
| 19 | Bestensee | 1 980 | 1 589 | 271 | 8 |
| 20 | Eichwalde | 2 150 | 1 554 | 397 | 12 |
| 21 | Königs Wusterhausen, Stadt | 7 452 | 5 827 | 1 229 | 32 |
| 22 | Lübben/Spreewald, Stadt | 5 987 | 3 869 | 1 817 | 23 |
| 23 | Schulzendorf | 2 321 | 1 800 | 361 | 3 |
| 24 | Wildau | 3 449 | 2 511 | 446 | 3 |
| 25 | Zeuthen | 3 141 | 2 463 | 393 | 19 |
| | Ämter | | | | |
| 26 | Friedersdorf | 2 188 | 1 307 | 581 | 9 |
| 27 | Golßener Land | 1 770 | 1 120 | 416 | 8 |
| 28 | Heideblick | 1 735 | 1 035 | 497 | 9 |
| 29 | Lieberose | 1 559 | 820 | 529 | 14 |
| 30 | Luckau | 4 436 | 2 447 | 1 411 | 48 |
| 31 | Märkische Heide | 1 705 | 1 043 | 508 | 6 |
| 32 | Mittenwalde | 2 627 | 1 725 | 417 | 21 |
| 33 | Schenkenländchen | 3 256 | 2 115 | 791 | 11 |
| 34 | Schönefeld | 3 157 | 2 480 | 442 | 16 |
| 35 | Oberspreewald | 1 745 | 1 032 | 471 | 16 |
| 36 | Unteres Dahmeland | 4 554 | 3 038 | 863 | 59 |
| 37 | Unterspreewald | 1 793 | 1 068 | 542 | 7 |

*) Ohne Wohnheime, ohne Wohngebäude nur mit 1 oder 2 Ferien-/ Freizeitwohneinheit(en)

1) Ohne Ferien-/ Freizeitwohnungen

Wohnungszählung 1995

nach der Ausstattung

| von | | | | | | Lfd. Nr. |
|--|---|---|---|---|--|-------------|
| mit Bad/Dusche außerhalb der Wohnung; mit WC innerhalb der Wohnung | ohne Bad/Dusche; mit WC innerhalb der Wohnung | ohne Bad/Dusche; mit WC außerhalb der Wohnung | mit Bad/Dusche und WC außerhalb der Wohnung | mit Bad/Dusche und Trocken- toilette | ohne Bad/Dusche mit Trocken- toilette | |
| 492 | 1 467 | 2 747 | 149 | 25 | 76 | 1 |
| 59 | 168 | 284 | 146 | 41 | 206 | 2 |
| 49 | 249 | 330 | 86 | 11 | 57 | 3 |
| 189 | 1 666 | 2 836 | 212 | 9 | 53 | 4 |
| 186 | 3 227 | 2 991 | 562 | 156 | 1 360 | 5 |
| 11 | 292 | 513 | 76 | 4 | 39 | 6 |
| 50 | 1 644 | 1 417 | 68 | 14 | 214 | 7 |
| 9 | 119 | 70 | 19 | 7 | 68 | 8 |
| 8 | 68 | 75 | 58 | 11 | 137 | 9 |
| 12 | 114 | 87 | 51 | 17 | 121 | 10 |
| 12 | 119 | 84 | 38 | 18 | 104 | 11 |
| 5 | 77 | 104 | 29 | 15 | 125 | 12 |
| 7 | 88 | 88 | 40 | 19 | 115 | 13 |
| 8 | 98 | 97 | 46 | 12 | 139 | 14 |
| 36 | 344 | 219 | 57 | 18 | 92 | 15 |
| 20 | 220 | 135 | 56 | 16 | 174 | 16 |
| 8 | 44 | 102 | 24 | 5 | 32 | 17 |
| 248 | 1 782 | 1 542 | 748 | 183 | 953 | 18 |
| 4 | 31 | 35 | 19 | 8 | 15 | 19 |
| 8 | 100 | 50 | 20 | 4 | 5 | 20 |
| 10 | 170 | 159 | 8 | - | 17 | 21 |
| 29 | 64 | 72 | 67 | 9 | 37 | 22 |
| 16 | 66 | 31 | 16 | 5 | 23 | 23 |
| 10 | 458 | 13 | 4 | - | 4 | 24 |
| 21 | 116 | 81 | 35 | 3 | 10 | 25 |
| 20 | 81 | 63 | 44 | 9 | 74 | 26 |
| 17 | 26 | 57 | 59 | 14 | 53 | 27 |
| 5 | 29 | 54 | 34 | 16 | 56 | 28 |
| 3 | 25 | 46 | 24 | 15 | 83 | 29 |
| 20 | 62 | 200 | 106 | 36 | 106 | 30 |
| 5 | 26 | 35 | 33 | 10 | 39 | 31 |
| 9 | 90 | 236 | 48 | 16 | 65 | 32 |
| 13 | 98 | 104 | 50 | 6 | 68 | 33 |
| 7 | 66 | 50 | 41 | 3 | 52 | 34 |
| 17 | 19 | 60 | 39 | 15 | 76 | 35 |
| 18 | 225 | 153 | 63 | 10 | 125 | 36 |
| 16 | 30 | 43 | 38 | 4 | 45 | 37 |

Gebäude- und

Noch: 10. Wohnungen in Wohngebäuden *)

| Lfd. Nr. | Verwaltungsbezirk | Insgesamt ¹⁾ | da | | |
|-------------|-------------------------------|-------------------------|--|---|--|
| | | | mit Bad/Dusche und WC innerhalb der Wohnung; mit Sammelheizung | mit Bad/Dusche und WC innerhalb der Wohnung; ohne Sammelheizung | mit Bad/Dusche innerhalb der Wohnung; mit WC außerhalb der Wohnung |
| 38 | Landkreis Elbe-Elster | 56 432 | 34 417 | 13 051 | 780 |
| | Amtsfreie Gemeinden | | | | |
| 39 | Bad Liebenwerda, Stadt | 4 667 | 3 252 | 788 | 70 |
| 40 | Elsterwerda, Stadt | 4 309 | 3 107 | 575 | 107 |
| 41 | Finsterwalde, Stadt | 10 225 | 6 763 | 2 060 | 101 |
| | Ämter | | | | |
| 42 | Doberlug-Kirchhain und Umland | 4 578 | 2 539 | 1 144 | 70 |
| 43 | Elsterland | 2 595 | 1 445 | 735 | 38 |
| 44 | Falkenberg-Üebigau | 5 385 | 2 911 | 1 545 | 66 |
| 45 | Herzberg (Elster) | 4 855 | 3 550 | 778 | 41 |
| 46 | Kleine Elster (Niederlausitz) | 2 864 | 1 600 | 711 | 22 |
| 47 | Mühlberg/Elbe | 2 293 | 1 049 | 847 | 29 |
| 48 | Plessa | 3 231 | 1 738 | 703 | 68 |
| 49 | Röderland | 1 968 | 1 141 | 491 | 26 |
| 50 | Schlieben | 2 584 | 1 668 | 615 | 30 |
| 51 | Schönewalde | 1 587 | 916 | 456 | 20 |
| 52 | Schradenland | 2 092 | 1 087 | 648 | 55 |
| 53 | Sonnawaide | 1 648 | 856 | 488 | 19 |
| 54 | Wahrenbrück | 1 551 | 795 | 467 | 18 |
| 55 | Landkreis Havelland | 56 774 | 35 179 | 16 083 | 193 |
| | Amtsfreie Gemeinden | | | | |
| 56 | Dallgow-Döberitz | 2 648 | 2 091 | 368 | 2 |
| 57 | Falkensee, Stadt | 9 940 | 7 453 | 1 769 | 33 |
| 58 | Nauen, Stadt | 4 554 | 2 366 | 1 597 | 15 |
| | Ämter | | | | |
| 59 | Brieselang | 2 075 | 1 215 | 535 | 6 |
| 60 | Friesack | 2 609 | 1 525 | 793 | 12 |
| 61 | Ketzin | 2 609 | 1 447 | 727 | 11 |
| 62 | Milow | 1 841 | 993 | 648 | 7 |
| 63 | Nauen-Land | 2 847 | 1 357 | 1 059 | 16 |
| 64 | Nennhausen | 1 970 | 1 013 | 782 | 5 |
| 65 | Premnitz | 5 266 | 3 665 | 1 452 | 8 |
| 66 | Rathenow | 14 286 | 8 764 | 4 126 | 56 |
| 67 | Rhinow | 2 253 | 1 359 | 679 | 14 |
| 68 | Schönwalde-Glien | 1 962 | 1 113 | 661 | 4 |
| 69 | Wustermark | 1 914 | 818 | 887 | 4 |

*) Ohne Wohnheime, ohne Wohngebäude nur mit 1 oder 2 Ferien-/ Freizeitwohneinheit(en)

1) Ohne Ferien-/ Freizeitwohnungen

Wohnungszählung 1995

nach der Ausstattung

| von | | | | | | Lfd. Nr. |
|--|---|---|---|---|--|-------------|
| mit Bad/Dusche außerhalb der Wohnung; mit WC innerhalb der Wohnung | ohne Bad/Dusche; mit WC innerhalb der Wohnung | ohne Bad/Dusche; mit WC außerhalb der Wohnung | mit Bad/Dusche und WC außerhalb der Wohnung | mit Bad/Dusche und Trocken- toilette | ohne Bad/Dusche mit Trocken- toilette | |
| 287 | 1 341 | 2 159 | 2 006 | 607 | 1 784 | 38 |
| 19 | 71 | 119 | 166 | 41 | 141 | 39 |
| 16 | 59 | 138 | 158 | 35 | 114 | 40 |
| 32 | 212 | 657 | 235 | 43 | 122 | 41 |
| 39 | 75 | 226 | 190 | 88 | 207 | 42 |
| 7 | 45 | 94 | 73 | 32 | 126 | 43 |
| 35 | 145 | 250 | 251 | 40 | 142 | 44 |
| 21 | 56 | 109 | 123 | 35 | 142 | 45 |
| 12 | 192 | 75 | 100 | 43 | 109 | 46 |
| 15 | 41 | 89 | 84 | 36 | 103 | 47 |
| 25 | 200 | 91 | 162 | 73 | 171 | 48 |
| 10 | 29 | 55 | 142 | 18 | 56 | 49 |
| 15 | 48 | 59 | 60 | 20 | 69 | 50 |
| 3 | 26 | 33 | 57 | 14 | 62 | 51 |
| 16 | 39 | 47 | 82 | 55 | 63 | 52 |
| 12 | 40 | 51 | 66 | 21 | 95 | 53 |
| 10 | 63 | 66 | 57 | 13 | 62 | 54 |
| 201 | 2 209 | 1 566 | 479 | 87 | 777 | 55 |
| 21 | 95 | 40 | 20 | 2 | 9 | 56 |
| 55 | 330 | 147 | 70 | 6 | 77 | 57 |
| 18 | 221 | 273 | 46 | 6 | 12 | 58 |
| 8 | 139 | 86 | 16 | 7 | 63 | 59 |
| 9 | 73 | 65 | 25 | 8 | 99 | 60 |
| 11 | 97 | 81 | 70 | 21 | 144 | 61 |
| 13 | 58 | 45 | 27 | 5 | 45 | 62 |
| 15 | 120 | 158 | 45 | 4 | 73 | 63 |
| 2 | 62 | 59 | 3 | 5 | 39 | 64 |
| 1 | 72 | 27 | 31 | 3 | 7 | 65 |
| 24 | 773 | 427 | 64 | 7 | 45 | 66 |
| 10 | 44 | 49 | 25 | 7 | 66 | 67 |
| 13 | 72 | 59 | 15 | 2 | 23 | 68 |
| 1 | 53 | 50 | 22 | 4 | 75 | 69 |

Gebäude- und

Noch: 10. Wohnungen in Wohngebäuden *)

| Lfd. Nr. | Verwaltungsbezirk | Insgesamt ¹⁾ | da | | |
|-------------|-----------------------------|-------------------------|--|---|--|
| | | | mit Bad/Dusche und WC innerhalb der Wohnung; mit Sammelheizung | mit Bad/Dusche und WC innerhalb der Wohnung; ohne Sammelheizung | mit Bad/Dusche innerhalb der Wohnung; mit WC außerhalb der Wohnung |
| 70 | Landkreis Märkisch-Oderland | 70 611 | 43 531 | 19 545 | 327 |
| | Amtsfreie Gemeinden | | | | |
| 71 | Fredersdorf-Vogelsdorf | 2 964 | 2 049 | 586 | 13 |
| 72 | Neuenhagen bei Berlin | 4 800 | 3 358 | 950 | 21 |
| 73 | Petershagen/Eggersdorf | 3 610 | 2 559 | 729 | 12 |
| 74 | Seelow, Stadt | 2 186 | 1 092 | 1 018 | 1 |
| 75 | Strausberg, Stadt | 11 753 | 9 694 | 1 490 | 33 |
| | Ämter | | | | |
| 76 | Altlandsberg | 2 170 | 1 240 | 608 | 22 |
| 77 | Bad Freienwalde-Insel | 6 313 | 2 789 | 2 494 | 49 |
| 78 | Falkenberg-Höhe | 2 054 | 983 | 684 | 6 |
| 79 | Golzow | 3 000 | 1 178 | 1 338 | 5 |
| 80 | Hoppegarten | 2 956 | 2 149 | 590 | 5 |
| 81 | Lebus | 2 099 | 1 264 | 624 | 8 |
| 82 | Letschin | 2 345 | 1 050 | 966 | 8 |
| 83 | Märkische Schweiz | 2 981 | 1 611 | 888 | 22 |
| 84 | Müncheberg | 2 806 | 1 655 | 945 | 11 |
| 85 | Neuhardenberg | 2 487 | 1 200 | 1 070 | 5 |
| 86 | Rüdersdorf | 7 067 | 4 672 | 1 556 | 12 |
| 87 | Seelow-Land | 2 380 | 1 305 | 817 | 11 |
| 88 | Wriezen | 3 377 | 2 173 | 918 | 76 |
| 89 | Barnim-Oderbruch | 3 263 | 1 510 | 1 274 | 7 |
| 90 | Landkreis Oberhavel | 70 489 | 45 750 | 17 735 | 252 |
| | Amtsfreie Gemeinden | | | | |
| 91 | Birkenwerder | 2 312 | 1 558 | 500 | 9 |
| 92 | Glienicke/Nordbahn | 1 988 | 1 486 | 400 | 3 |
| 93 | Hennigsdorf, Stadt | 10 893 | 7 402 | 3 242 | 12 |
| 94 | Hohen Neuendorf | 5 549 | 3 850 | 1 220 | 29 |
| 95 | Leegebruch | 2 067 | 1 698 | 214 | 11 |
| 96 | Oranienburg, Stadt | 12 000 | 8 548 | 2 697 | 33 |
| 97 | Velten, Stadt | 4 955 | 3 420 | 1 215 | 11 |
| | Ämter | | | | |
| 98 | Fürstenberg | 3 448 | 1 807 | 1 065 | 14 |
| 99 | Gransee und Gemeinden | 4 176 | 2 257 | 1 413 | 10 |
| 100 | Kremmen | 2 370 | 1 426 | 540 | 11 |
| 101 | Liebenwalde | 1 853 | 942 | 624 | 11 |
| 102 | Löwenberg | 2 743 | 1 372 | 970 | 12 |
| 103 | Oberkrämer | 2 464 | 1 609 | 468 | 13 |
| 104 | Oranienburg-Land | 4 073 | 2 737 | 885 | 5 |
| 105 | Schildow | 2 995 | 2 024 | 636 | 11 |
| 106 | Zehdenick und Gemeinden | 6 603 | 3 614 | 1 646 | 57 |

*) Ohne Wohnheime, ohne Wohngebäude nur mit 1 oder 2 Ferien-/ Freizeitwohneinheit(en)

1) Ohne Ferien-/ Freizeitwohnungen

Wohnungszählung 1995

nach der Ausstattung

| von | | | | | | Lfd. Nr. |
|--|---|---|---|---|--|-------------|
| mit Bad/Dusche außerhalb der Wohnung; mit WC innerhalb der Wohnung | ohne Bad/Dusche; mit WC innerhalb der Wohnung | ohne Bad/Dusche; mit WC außerhalb der Wohnung | mit Bad/Dusche und WC außerhalb der Wohnung | mit Bad/Dusche und Trocken- toilette | ohne Bad/Dusche mit Trocken- toilette | |
| 251 | 2 049 | 2 348 | 788 | 111 | 1 661 | 70 |
| 10 | 115 | 114 | 25 | 4 | 48 | 71 |
| 16 | 182 | 171 | 40 | 4 | 58 | 72 |
| 15 | 102 | 116 | 29 | 8 | 40 | 73 |
| 1 | 20 | 15 | 20 | 2 | 17 | 74 |
| 14 | 257 | 231 | 21 | 1 | 12 | 75 |
| 13 | 85 | 136 | 11 | 4 | 51 | 76 |
| 22 | 266 | 480 | 89 | 9 | 115 | 77 |
| 10 | 101 | 143 | 46 | 6 | 75 | 78 |
| 6 | 77 | 70 | 140 | 6 | 180 | 79 |
| 10 | 98 | 70 | 20 | 6 | 8 | 80 |
| 7 | 37 | 56 | 22 | 5 | 76 | 81 |
| 8 | 68 | 41 | 14 | 7 | 183 | 82 |
| 33 | 101 | 156 | 64 | 8 | 98 | 83 |
| 6 | 37 | 50 | 28 | 8 | 66 | 84 |
| 9 | 44 | 48 | 32 | 8 | 71 | 85 |
| 34 | 220 | 262 | 84 | 7 | 220 | 86 |
| 7 | 45 | 60 | 38 | 7 | 90 | 87 |
| 19 | 61 | 43 | 24 | 2 | 61 | 88 |
| 11 | 133 | 86 | 41 | 9 | 192 | 89 |
| 209 | 2 012 | 2 235 | 757 | 106 | 1 433 | 90 |
| 2 | 138 | 68 | 20 | 2 | 15 | 91 |
| 5 | 66 | 16 | 7 | 3 | 2 | 92 |
| 14 | 93 | 104 | 8 | 5 | 13 | 93 |
| 32 | 177 | 86 | 122 | 4 | 29 | 94 |
| 4 | 41 | 44 | 23 | 5 | 27 | 95 |
| 16 | 216 | 389 | 27 | 1 | 73 | 96 |
| 8 | 93 | 120 | 30 | 6 | 52 | 97 |
| 10 | 127 | 171 | 129 | 8 | 117 | 98 |
| 15 | 177 | 107 | 54 | 4 | 139 | 99 |
| 10 | 70 | 101 | 44 | 10 | 158 | 100 |
| 6 | 59 | 74 | 14 | 3 | 120 | 101 |
| 15 | 80 | 110 | 46 | 7 | 131 | 102 |
| 9 | 63 | 147 | 37 | 13 | 105 | 103 |
| 20 | 154 | 110 | 35 | 9 | 118 | 104 |
| 11 | 144 | 93 | 35 | 8 | 33 | 105 |
| 32 | 314 | 495 | 126 | 18 | 301 | 106 |

Gebäude- und

Noch: 10. Wohnungen in Wohngebäuden *)

| Lfd. Nr. | Verwaltungsbezirk | Insgesamt ¹⁾ | da | | |
|-------------|---------------------------------|-------------------------|--|---|--|
| | | | mit Bad/Dusche und WC innerhalb der Wohnung; mit Sammelheizung | mit Bad/Dusche und WC innerhalb der Wohnung; ohne Sammelheizung | mit Bad/Dusche innerhalb der Wohnung; mit WC außerhalb der Wohnung |
| 107 | Landkreis Oberspreewald-Lausitz | 68 072 | 45 758 | 12 498 | 286 |
| | Amtsfreie Gemeinden | | | | |
| 108 | Lauchhammer, Stadt | 10 443 | 4 857 | 2 993 | 53 |
| 109 | Schwarzheide/N.L., Stadt | 3 487 | 2 334 | 528 | 11 |
| 110 | Senftenberg, Stadt | 12 650 | 10 251 | 1 559 | 17 |
| | Ämter | | | | |
| 111 | Altdöbern | 3 148 | 1 778 | 827 | 25 |
| 112 | Am Senftenberger See | 2 517 | 1 089 | 478 | 11 |
| 113 | Calau | 4 325 | 3 161 | 891 | 14 |
| 114 | Großräschen | 6 938 | 4 442 | 1 340 | 14 |
| 115 | Lübbenau | 9 273 | 8 135 | 889 | 7 |
| 116 | Ortrand | 2 858 | 1 729 | 716 | 58 |
| 117 | Ruhland | 3 250 | 1 810 | 942 | 46 |
| 118 | Schipkau | 4 433 | 2 249 | 792 | 19 |
| 119 | Vetschau | 4 750 | 3 923 | 543 | 11 |
| 120 | Landkreis Oder-Spree | 78 202 | 57 645 | 14 574 | 331 |
| | Amtsfreie Gemeinden | | | | |
| 121 | Beeskow, Stadt | 3 818 | 2 654 | 913 | 18 |
| 122 | Eisenhüttenstadt, Stadt | 21 660 | 17 585 | 3 848 | 8 |
| 123 | Erkner | 4 979 | 4 400 | 428 | 9 |
| 124 | Fürstenwalde/Spree, Stadt | 14 453 | 9 819 | 2 895 | 79 |
| 125 | Schöneiche b. Berlin | 3 584 | 2 722 | 570 | 16 |
| 126 | Woltersdorf | 2 026 | 1 426 | 342 | 36 |
| | Ämter | | | | |
| 127 | Brieskow-Finkenheerd | 2 823 | 2 021 | 502 | 20 |
| 128 | Friedland/Niederlausitz | 1 226 | 798 | 272 | 19 |
| 129 | Gliencke/Rietz-Neuendorf | 1 632 | 940 | 465 | 6 |
| 130 | Grünheide (Mark) | 2 350 | 1 574 | 444 | 11 |
| 131 | Neuzelle | 2 302 | 1 796 | 279 | 21 |
| 132 | Odervorland | 2 076 | 1 112 | 665 | 19 |
| 133 | Scharmützelsee | 3 100 | 2 370 | 439 | 13 |
| 134 | Schlaubetal | 2 600 | 1 919 | 420 | 10 |
| 135 | Spreenhagen | 2 548 | 1 808 | 402 | 6 |
| 136 | Steinhöfel/Heinersdorf | 1 869 | 1 115 | 590 | 14 |
| 137 | Storkow/Mark | 3 524 | 2 532 | 705 | 10 |
| 138 | Tauche | 1 632 | 1 054 | 395 | 16 |

*) Ohne Wohnheime, ohne Wohngebäude nur mit 1 oder 2 Ferien-/ Freizeitwohneinheit(en)

1) Ohne Ferien-/ Freizeitwohnungen

Wohnungszählung 1995

nach der Ausstattung

| von | | | | | | Lfd. Nr. |
|--|---|---|---|---|--|-------------|
| mit Bad/Dusche außerhalb der Wohnung; mit WC innerhalb der Wohnung | ohne Bad/Dusche; mit WC innerhalb der Wohnung | ohne Bad/Dusche; mit WC außerhalb der Wohnung | mit Bad/Dusche und WC außerhalb der Wohnung | mit Bad/Dusche und Trocken- toilette | ohne Bad/Dusche mit Trocken- toilette | |
| 165 | 6 725 | 763 | 861 | 232 | 784 | 107 |
| 36 | 2 095 | 87 | 193 | 45 | 84 | 108 |
| 9 | 534 | 16 | 30 | 6 | 19 | 109 |
| 11 | 715 | 38 | 28 | 3 | 28 | 110 |
| 10 | 136 | 118 | 79 | 33 | 142 | 111 |
| 8 | 757 | 81 | 65 | 5 | 23 | 112 |
| 10 | 45 | 63 | 50 | 13 | 78 | 113 |
| 14 | 948 | 39 | 58 | 10 | 73 | 114 |
| 7 | 57 | 57 | 47 | 15 | 59 | 115 |
| 18 | 71 | 83 | 104 | 32 | 47 | 116 |
| 21 | 81 | 97 | 122 | 44 | 87 | 117 |
| 6 | 1 230 | 21 | 51 | 9 | 56 | 118 |
| 15 | 56 | 63 | 34 | 17 | 88 | 119 |
| 267 | 1 754 | 1 927 | 637 | 185 | 882 | 120 |
| 19 | 99 | 56 | 24 | 3 | 32 | 121 |
| 17 | 45 | 114 | 24 | 8 | 11 | 122 |
| 14 | 70 | 42 | 9 | 7 | 7 | 123 |
| 47 | 550 | 867 | 97 | 12 | 87 | 124 |
| 17 | 138 | 75 | 25 | 8 | 13 | 125 |
| 7 | 95 | 67 | 22 | 15 | 16 | 126 |
| 9 | 80 | 55 | 65 | 13 | 58 | 127 |
| 8 | 16 | 31 | 28 | 12 | 42 | 128 |
| 12 | 42 | 53 | 26 | 8 | 80 | 129 |
| 13 | 120 | 85 | 50 | 6 | 47 | 130 |
| 16 | 44 | 53 | 37 | 15 | 41 | 131 |
| 5 | 81 | 100 | 23 | 20 | 51 | 132 |
| 34 | 92 | 73 | 38 | 11 | 30 | 133 |
| 13 | 77 | 42 | 36 | 18 | 65 | 134 |
| 9 | 62 | 91 | 54 | 12 | 104 | 135 |
| 3 | 60 | 29 | 10 | 4 | 44 | 136 |
| 17 | 49 | 65 | 50 | 13 | 83 | 137 |
| 7 | 34 | 29 | 19 | 7 | 71 | 138 |

Gebäude- und

Noch: 10. Wohnungen in Wohngebäuden *)

| Lfd. Nr. | Verwaltungsbezirk | Insgesamt ¹⁾ | da | | |
|-------------|------------------------------|-------------------------|--|---|--|
| | | | mit Bad/Dusche und WC innerhalb der Wohnung; mit Sammelheizung | mit Bad/Dusche und WC innerhalb der Wohnung; ohne Sammelheizung | mit Bad/Dusche innerhalb der Wohnung; mit WC außerhalb der Wohnung |
| 139 | Landkreis Ostprignitz-Ruppin | 46 312 | 30 185 | 11 011 | 333 |
| | Amtsfreie Gemeinden | | | | |
| 140 | Neuruppin, Stadt | 13 789 | 8 994 | 3 032 | 155 |
| 141 | Wittstock/Dosse, Stadt | 5 546 | 4 293 | 929 | 10 |
| | Ämter | | | | |
| 142 | Fehrbellin | 3 701 | 2 163 | 1 069 | 19 |
| 143 | Heiligengrabe/Blumenthal | 1 789 | 917 | 671 | 4 |
| 144 | Kyritz | 4 712 | 3 464 | 812 | 36 |
| 145 | Lindow/Mark | 1 944 | 1 192 | 488 | 12 |
| 146 | Neustadt (Dosse) | 3 708 | 2 100 | 1 208 | 28 |
| 147 | Rheinsberg | 3 450 | 2 521 | 612 | 22 |
| 148 | Temnitz | 2 174 | 1 343 | 531 | 14 |
| 149 | Wittstock-Land | 2 570 | 1 581 | 697 | 16 |
| 150 | Wusterhausen | 2 929 | 1 617 | 962 | 17 |
| 151 | Landkreis Potsdam-Mittelmark | 68 900 | 46 625 | 16 290 | 309 |
| | Amtsfreie Gemeinden | | | | |
| 152 | Kleinmachnow | 4 863 | 4 231 | 464 | 15 |
| 153 | Seddiner See | 1 115 | 642 | 422 | 1 |
| 154 | Teltow, Stadt | 6 551 | 4 471 | 1 841 | 6 |
| 155 | Werder (Havel), Stadt | 4 597 | 3 223 | 906 | 14 |
| | Ämter | | | | |
| 156 | Beelitz | 3 750 | 2 488 | 883 | 22 |
| 157 | Beetzsee | 2 806 | 1 524 | 953 | 12 |
| 158 | Belzig | 4 498 | 3 328 | 826 | 31 |
| 159 | Brück | 3 228 | 2 165 | 764 | 11 |
| 160 | Emster-Havel | 2 120 | 1 430 | 501 | 6 |
| 161 | Fahrland | 2 720 | 1 890 | 722 | 5 |
| 162 | Groß Kreutz | 1 819 | 1 075 | 504 | 5 |
| 163 | Lehnin | 4 097 | 2 512 | 1 197 | 15 |
| 164 | Michendorf | 2 820 | 2 098 | 468 | 10 |
| 165 | Niemegk | 2 154 | 1 310 | 589 | 22 |
| 166 | Rehbrücke | 1 890 | 1 549 | 236 | 6 |
| 167 | SchwieLOWsee | 2 513 | 1 724 | 503 | 9 |
| 168 | Stahnsdorf | 3 751 | 2 998 | 548 | 16 |
| 169 | Treuenbrietzen | 3 571 | 2 145 | 950 | 43 |
| 170 | Werder | 3 158 | 1 955 | 880 | 8 |
| 171 | Wiesenburg | 1 971 | 1 159 | 641 | 18 |
| 172 | Wusterwitz | 1 906 | 1 062 | 501 | 11 |
| 173 | Ziesar | 3 002 | 1 646 | 991 | 23 |

*) Ohne Wohnheime, ohne Wohngebäude nur mit 1 oder 2 Ferien-/ Freizeitwohneinheit(en)

1) Ohne Ferien-/ Freizeitwohnungen

Wohnungszählung 1995

nach der Ausstattung

| von | | | | | | Lfd. Nr. |
|--|---|---|---|---|--|-------------|
| mit Bad/Dusche außerhalb der Wohnung; mit WC innerhalb der Wohnung | ohne Bad/Dusche; mit WC innerhalb der Wohnung | ohne Bad/Dusche; mit WC außerhalb der Wohnung | mit Bad/Dusche und WC außerhalb der Wohnung | mit Bad/Dusche und Trocken- toilette | ohne Bad/Dusche mit Trocken- toilette | |
| 148 | 1 240 | 2 011 | 463 | 74 | 847 | 139 |
| 40 | 370 | 963 | 109 | 7 | 119 | 140 |
| 15 | 123 | 111 | 25 | - | 40 | 141 |
| 8 | 117 | 110 | 75 | 7 | 133 | 142 |
| 3 | 49 | 64 | 12 | 9 | 60 | 143 |
| 11 | 105 | 199 | 38 | 7 | 40 | 144 |
| 11 | 43 | 62 | 34 | 14 | 88 | 145 |
| 12 | 111 | 120 | 30 | 3 | 96 | 146 |
| 15 | 77 | 117 | 23 | 6 | 57 | 147 |
| 6 | 62 | 87 | 50 | 5 | 76 | 148 |
| 11 | 84 | 72 | 20 | 10 | 79 | 149 |
| 16 | 99 | 106 | 47 | 6 | 59 | 150 |
| 302 | 1 903 | 1 364 | 1 055 | 160 | 892 | 151 |
| 17 | 83 | 22 | 28 | 1 | 2 | 152 |
| 5 | 33 | 3 | 4 | 1 | 4 | 153 |
| 7 | 146 | 57 | 15 | 2 | 6 | 154 |
| 12 | 119 | 142 | 54 | 5 | 122 | 155 |
| 9 | 97 | 151 | 62 | 8 | 30 | 156 |
| 16 | 112 | 81 | 47 | 7 | 54 | 157 |
| 22 | 66 | 65 | 116 | 14 | 30 | 158 |
| 19 | 45 | 72 | 74 | 8 | 70 | 159 |
| 17 | 56 | 45 | 30 | - | 35 | 160 |
| 3 | 58 | 27 | 8 | - | 7 | 161 |
| 7 | 131 | 53 | 17 | 4 | 23 | 162 |
| 24 | 98 | 70 | 71 | 20 | 90 | 163 |
| 14 | 113 | 42 | 47 | 5 | 23 | 164 |
| 13 | 30 | 45 | 79 | 27 | 39 | 165 |
| 7 | 29 | 35 | 11 | 2 | 15 | 166 |
| 16 | 105 | 63 | 55 | 5 | 33 | 167 |
| 13 | 89 | 46 | 25 | - | 16 | 168 |
| 32 | 131 | 112 | 109 | 8 | 41 | 169 |
| 12 | 104 | 58 | 39 | 12 | 90 | 170 |
| 6 | 30 | 29 | 48 | 6 | 34 | 171 |
| 10 | 124 | 67 | 47 | 12 | 72 | 172 |
| 21 | 104 | 79 | 69 | 13 | 56 | 173 |

Gebäude- und

Noch: 10. Wohnungen in Wohngebäuden *)

| Lfd. Nr. | Verwaltungsbezirk | Insgesamt ¹⁾ | da | | |
|-------------|------------------------|-------------------------|--|---|--|
| | | | mit Bad/Dusche und WC innerhalb der Wohnung; mit Sammelheizung | mit Bad/Dusche und WC innerhalb der Wohnung; ohne Sammelheizung | mit Bad/Dusche innerhalb der Wohnung; mit WC außerhalb der Wohnung |
| 174 | Landkreis Prignitz | 44 312 | 27 806 | 10 225 | 471 |
| | Amtsfreie Gemeinden | | | | |
| 175 | Perleberg, Stadt | 6 293 | 4 642 | 856 | 46 |
| 176 | Pritzwalk, Stadt | 4 877 | 3 239 | 1 294 | 17 |
| 177 | Wittenberge, Stadt | 12 580 | 7 999 | 2 195 | 305 |
| | Ämter | | | | |
| 178 | Bad Wilsnack/Weisen | 2 983 | 1 984 | 555 | 25 |
| 179 | Groß Pankow/Prignitz | 1 972 | 1 053 | 629 | 11 |
| 180 | Gumtow | 1 844 | 1 079 | 470 | 8 |
| 181 | Kärstädt | 3 316 | 2 092 | 826 | 10 |
| 182 | Lenzen/Elbtalaue | 2 274 | 1 308 | 699 | 7 |
| 183 | Meyenburg | 1 524 | 912 | 452 | 10 |
| 184 | Plattenburg | 2 011 | 956 | 776 | 13 |
| 185 | Pritzwalk-Land | 2 163 | 1 149 | 750 | 11 |
| 186 | Putlitz-Berge | 2 475 | 1 393 | 723 | 8 |
| 187 | Landkreis Spree-Neiße | 64 955 | 43 973 | 12 510 | 555 |
| | Amtsfreie Gemeinden | | | | |
| 188 | Forst (Lausitz), Stadt | 11 902 | 7 944 | 1 816 | 164 |
| 189 | Guben, Stadt | 13 782 | 11 173 | 1 913 | 36 |
| 190 | Kolkwitz | 3 046 | 2 126 | 603 | 18 |
| 191 | Spremberg, Stadt | 10 240 | 7 561 | 1 767 | 54 |
| | Ämter | | | | |
| 192 | Burg (Spreewald) | 2 999 | 1 707 | 790 | 16 |
| 193 | Döbern-Land | 4 634 | 2 780 | 991 | 108 |
| 194 | Drebkau/Niederlausitz | 2 628 | 1 051 | 1 124 | 21 |
| 195 | Hornow/Simmersdorf | 2 185 | 1 312 | 649 | 23 |
| 196 | Jänschwalde | 1 324 | 1 055 | 164 | 3 |
| 197 | Neuhausen/Spree | 2 816 | 1 920 | 565 | 29 |
| 198 | Peitz | 3 810 | 2 474 | 811 | 29 |
| 199 | Schenkendöbern | 1 482 | 1 030 | 286 | 25 |
| 200 | Welzow | 4 107 | 1 840 | 1 031 | 29 |

*) Ohne Wohnheime, ohne Wohngebäude nur mit 1 oder 2 Ferien-/ Freizeitwohneinheit(en)

1) Ohne Ferien-/ Freizeitwohnungen

Wohnungszählung 1995

nach der Ausstattung

| von | | | | | | Lfd. Nr. |
|--|---|---|---|---|--|-------------|
| mit Bad/Dusche außerhalb der Wohnung; mit WC innerhalb der Wohnung | ohne Bad/Dusche; mit WC innerhalb der Wohnung | ohne Bad/Dusche; mit WC außerhalb der Wohnung | mit Bad/Dusche und WC außerhalb der Wohnung | mit Bad/Dusche und Trocken- toilette | ohne Bad/Dusche mit Trocken- toilette | |
| 158 | 1 801 | 2 397 | 316 | 113 | 1 025 | 174 |
| 22 | 338 | 333 | 23 | 4 | 29 | 175 |
| 24 | 116 | 86 | 75 | 6 | 20 | 176 |
| 40 | 665 | 1 319 | 29 | 12 | 16 | 177 |
| 12 | 103 | 131 | 26 | 20 | 127 | 178 |
| 6 | 88 | 54 | 14 | 4 | 113 | 179 |
| 12 | 82 | 72 | 23 | 8 | 90 | 180 |
| 13 | 93 | 71 | 28 | 14 | 169 | 181 |
| 6 | 70 | 70 | 26 | 10 | 78 | 182 |
| 4 | 49 | 39 | 15 | 5 | 38 | 183 |
| 6 | 61 | 72 | 8 | 4 | 115 | 184 |
| 4 | 63 | 76 | 17 | 10 | 83 | 185 |
| 9 | 73 | 74 | 32 | 16 | 147 | 186 |
| 249 | 2 097 | 2 731 | 1 220 | 276 | 1 344 | 187 |
| 77 | 229 | 1 283 | 282 | 16 | 91 | 188 |
| 28 | 75 | 419 | 94 | 3 | 41 | 189 |
| 15 | 39 | 89 | 60 | 23 | 73 | 190 |
| 26 | 436 | 80 | 89 | 38 | 189 | 191 |
| 12 | 45 | 127 | 77 | 21 | 204 | 192 |
| 18 | 72 | 265 | 218 | 40 | 142 | 193 |
| 9 | 156 | 88 | 47 | 27 | 105 | 194 |
| 7 | 21 | 53 | 47 | 13 | 60 | 195 |
| 9 | 12 | 23 | 29 | 7 | 22 | 196 |
| 16 | 47 | 65 | 69 | 21 | 84 | 197 |
| 20 | 47 | 140 | 113 | 18 | 158 | 198 |
| 6 | 20 | 40 | 26 | 9 | 40 | 199 |
| 6 | 898 | 59 | 69 | 40 | 135 | 200 |

Gebäude- und

Noch: 10. Wohnungen in Wohngebäuden *)

| Lfd. Nr. | Verwaltungsbezirk | Insgesamt ¹⁾ | da | | |
|-------------|----------------------------|-------------------------|--|---|--|
| | | | mit Bad/Dusche und WC innerhalb der Wohnung; mit Sammelheizung | mit Bad/Dusche und WC innerhalb der Wohnung; ohne Sammelheizung | mit Bad/Dusche innerhalb der Wohnung; mit WC außerhalb der Wohnung |
| 201 | Landkreis Teltow-Fläming | 61 370 | 38 234 | 16 428 | 386 |
| | Amtsfreie Gemeinden | | | | |
| 202 | Luckenwalde, Stadt | 11 003 | 6 070 | 2 911 | 123 |
| 203 | Ludwigsfelde, Stadt | 8 904 | 5 539 | 3 318 | 3 |
| 204 | Nuthe-Urstromtal | 2 625 | 1 564 | 753 | 12 |
| | Ämter | | | | |
| 205 | Am Mellensee | 2 579 | 1 615 | 598 | 4 |
| 206 | Baruth/Mark | 1 859 | 947 | 674 | 8 |
| 207 | Blankenfelde/Mahlow | 6 076 | 5 128 | 729 | 5 |
| 208 | Dahme (Mark) | 3 277 | 1 636 | 1 072 | 61 |
| 209 | Jüterbog | 7 139 | 4 322 | 1 958 | 73 |
| 210 | Ludwigsfelde-Land | 2 238 | 1 255 | 820 | 1 |
| 211 | Niederer Fläming | 1 931 | 1 197 | 549 | 16 |
| 212 | Niedergörsdorf | 2 274 | 1 497 | 499 | 19 |
| 213 | Rangsdorf | 3 070 | 2 412 | 434 | 7 |
| 214 | Trebbin | 3 346 | 2 041 | 810 | 20 |
| 215 | Zossen | 5 049 | 3 011 | 1 303 | 34 |
| 216 | Landkreis Uckermark | 67 865 | 48 803 | 14 156 | 219 |
| | Amtsfreie Gemeinden | | | | |
| 217 | Angermünde, Stadt | 4 455 | 2 970 | 1 148 | 36 |
| 218 | Prenzlau, Stadt | 9 283 | 5 845 | 2 683 | 19 |
| 219 | Schwedt/Oder, Stadt | 21 299 | 21 019 | 185 | 4 |
| 220 | Templin, Stadt | 5 597 | 3 887 | 1 383 | 26 |
| | Ämter | | | | |
| 221 | Angermünde-Land | 2 449 | 1 351 | 737 | 17 |
| 222 | Boitzenburg/Uckermark | 1 949 | 1 040 | 650 | 21 |
| 223 | Brüssow/Uckermark | 1 965 | 846 | 882 | 3 |
| 224 | Gartz/Oder | 3 667 | 2 116 | 1 045 | 19 |
| 225 | Gerswalde | 2 280 | 1 426 | 636 | 6 |
| 226 | Gramzow | 2 674 | 1 423 | 903 | 16 |
| 227 | Lübbenow (Uckermark) | 1 655 | 735 | 788 | 1 |
| 228 | Lychen | 1 655 | 1 008 | 388 | 14 |
| 229 | Nordwestuckermark | 2 084 | 1 125 | 721 | 8 |
| 230 | Oder-Welse | 2 662 | 1 673 | 694 | 16 |
| 231 | Prenzlau-Land | 1 997 | 1 095 | 673 | 3 |
| 232 | Templin-Land | 2 194 | 1 244 | 640 | 10 |
| 233 | Land Brandenburg | 1 074 193 | 722 167 | 242 849 | 5 792 |
| 234 | Kreisfreie Städte zusammen | 198 661 | 145 441 | 40 878 | 735 |
| 235 | Landkreise zusammen | 875 532 | 576 726 | 201 971 | 5 057 |

*) Ohne Wohnheime, ohne Wohngebäude nur mit 1 oder 2 Ferien-/ Freizeitwohneinheit(en)

1) Ohne Ferien-/ Freizeitwohnungen

Wohnungszählung 1995

nach der Ausstattung

| von | | | | | | Lfd. Nr. |
|--|---|---|---|---|--|-------------|
| mit Bad/Dusche außerhalb der Wohnung; mit WC innerhalb der Wohnung | ohne Bad/Dusche; mit WC innerhalb der Wohnung | ohne Bad/Dusche; mit WC außerhalb der Wohnung | mit Bad/Dusche und WC außerhalb der Wohnung | mit Bad/Dusche und Trocken- toilette | ohne Bad/Dusche mit Trocken- toilette | |
| 342 | 1 876 | 2 427 | 871 | 100 | 706 | 201 |
| 20 | 542 | 1 208 | 108 | 5 | 16 | 202 |
| 5 | 20 | 12 | 2 | 2 | 3 | 203 |
| 21 | 63 | 71 | 86 | 3 | 52 | 204 |
| 17 | 98 | 95 | 51 | 9 | 92 | 205 |
| 7 | 47 | 56 | 29 | 10 | 81 | 206 |
| 11 | 99 | 49 | 26 | 5 | 24 | 207 |
| 12 | 63 | 191 | 112 | 23 | 107 | 208 |
| 61 | 274 | 245 | 130 | 3 | 73 | 209 |
| 6 | 53 | 47 | 22 | 9 | 25 | 210 |
| 7 | 54 | 35 | 48 | 4 | 21 | 211 |
| 11 | 43 | 57 | 110 | 11 | 27 | 212 |
| 16 | 117 | 34 | 30 | 2 | 18 | 213 |
| 131 | 136 | 110 | 48 | 5 | 45 | 214 |
| 17 | 267 | 217 | 69 | 9 | 122 | 215 |
| 123 | 1 264 | 1 138 | 403 | 102 | 1 657 | 216 |
| 28 | 64 | 121 | 53 | 3 | 32 | 217 |
| 18 | 309 | 242 | 45 | 9 | 113 | 218 |
| 4 | 22 | 29 | 6 | 8 | 22 | 219 |
| 18 | 79 | 97 | 70 | 2 | 35 | 220 |
| 1 | 81 | 96 | 24 | 5 | 137 | 221 |
| 10 | 57 | 35 | 9 | 8 | 119 | 222 |
| 5 | 72 | 50 | 7 | 7 | 93 | 223 |
| 5 | 83 | 128 | 40 | 10 | 221 | 224 |
| 3 | 53 | 32 | 20 | 3 | 101 | 225 |
| 2 | 83 | 47 | 16 | 8 | 176 | 226 |
| 2 | 43 | 22 | 9 | 3 | 52 | 227 |
| 11 | 64 | 53 | 29 | 5 | 83 | 228 |
| 7 | 76 | 30 | 16 | 10 | 91 | 229 |
| 4 | 66 | 63 | 17 | 7 | 122 | 230 |
| 2 | 47 | 29 | 20 | 5 | 123 | 231 |
| 3 | 65 | 64 | 22 | 9 | 137 | 232 |
| 3 925 | 34 830 | 33 796 | 11 759 | 2 578 | 16 497 | 233 |
| 789 | 3 550 | 6 197 | 593 | 86 | 392 | 234 |
| 3 136 | 31 280 | 27 599 | 11 166 | 2 492 | 16 105 | 235 |

Gebäude- und Wohnungszählung 1995

11. Bewohnte Wohnungen in Wohngebäuden *) nach Art der Nutzung und Fläche

| Lfd. Nr. | Verwaltungsbezirk | Wohnungen ¹⁾ | | Eigentümerwohnungen | | Mietwohnungen | |
|-------------|-----------------------------|-------------------------|---|---------------------|---|---------------|---|
| | | ins- gesamt | Fläche je Wohnung in m ² | zu- sammen | Fläche je Wohnung in m ² | zu- sammen | Fläche je Wohnung in m ² |
| | Kreisfreie Städte | | | | | | |
| 1 | Brandenburg an der Havel | 38 060 | 61,7 | 4 328 | 95,2 | 33 732 | 57,4 |
| 2 | Cottbus | 53 893 | 62,9 | 5 382 | 99,4 | 48 511 | 58,9 |
| 3 | Frankfurt (Oder) | 35 558 | 60,6 | 2 925 | 102,6 | 32 633 | 56,9 |
| 4 | Potsdam | 59 076 | 64,4 | 4 725 | 97,0 | 54 351 | 61,5 |
| | Landkreise | | | | | | |
| 5 | Landkreis Barnim | 59 729 | 73,7 | 22 112 | 95,0 | 37 617 | 61,1 |
| | Amtsfreie Gemeinden | | | | | | |
| 6 | Bernau, Stadt | 8 269 | 65,3 | 1 407 | 93,5 | 6 862 | 59,5 |
| 7 | Eberswalde, Stadt | 20 959 | 64,0 | 2 837 | 96,5 | 18 122 | 58,9 |
| | Ämter | | | | | | |
| 8 | Ahrensfelde/Blumberg | 2 027 | 88,0 | 1 408 | 94,8 | 619 | 72,6 |
| 9 | Barnim Nord | 2 446 | 86,2 | 1 482 | 97,3 | 964 | 69,1 |
| 10 | Biesenthal-Barnim | 2 705 | 82,3 | 1 451 | 96,1 | 1 254 | 66,3 |
| 11 | Britz-Chorin | 2 233 | 83,3 | 1 362 | 95,9 | 871 | 63,6 |
| 12 | Groß Schönebeck/Schorfheide | 1 925 | 81,3 | 1 161 | 92,1 | 764 | 65,0 |
| 13 | Joachimsthal/Schorfheide | 2 221 | 84,2 | 1 220 | 98,7 | 1 001 | 66,4 |
| 14 | Oderberg | 2 603 | 79,2 | 1 368 | 94,1 | 1 235 | 62,7 |
| 15 | Panketal | 6 380 | 84,9 | 4 471 | 93,1 | 1 909 | 65,7 |
| 16 | Wandlitz | 5 400 | 80,3 | 2 886 | 94,4 | 2 514 | 64,0 |
| 17 | Werneuchen | 2 561 | 76,4 | 1 059 | 97,6 | 1 502 | 61,4 |
| 18 | Landkreis Dahme-Spreewald | 54 602 | 78,4 | 25 769 | 96,1 | 28 833 | 62,5 |
| | Amtsfreie Gemeinden | | | | | | |
| 19 | Bestensee | 1 949 | 70,0 | 596 | 90,4 | 1 353 | 61,1 |
| 20 | Eichwalde | 2 080 | 83,6 | 1 000 | 96,8 | 1 080 | 71,4 |
| 21 | Königs Wusterhausen, Stadt | 7 129 | 65,0 | 1 048 | 102,3 | 6 081 | 58,6 |
| 22 | Lübben/Spreewald, Stadt | 5 860 | 71,5 | 1 686 | 102,7 | 4 174 | 58,8 |
| 23 | Schulzendorf | 2 278 | 82,1 | 1 801 | 86,6 | 477 | 65,0 |
| 24 | Wildau | 3 298 | 66,5 | 726 | 94,0 | 2 572 | 58,7 |
| 25 | Zeuthen | 3 059 | 82,4 | 1 680 | 94,5 | 1 379 | 67,6 |
| | Ämter | | | | | | |
| 26 | Friedersdorf | 2 135 | 84,7 | 1 479 | 92,0 | 656 | 68,1 |
| 27 | Golßener Land | 1 693 | 85,2 | 985 | 99,6 | 708 | 65,1 |
| 28 | Heideblick | 1 685 | 90,1 | 1 150 | 99,4 | 535 | 70,2 |
| 29 | Lieberose | 1 497 | 90,1 | 1 060 | 99,7 | 437 | 66,9 |
| 30 | Luckau | 4 253 | 82,0 | 2 171 | 99,6 | 2 082 | 63,7 |
| 31 | Märkische Heide | 1 668 | 94,7 | 1 232 | 103,6 | 436 | 69,5 |
| 32 | Mittenwalde | 2 371 | 80,5 | 1 196 | 95,0 | 1 175 | 65,7 |
| 33 | Schenkenländchen | 2 851 | 82,9 | 1 698 | 93,4 | 1 153 | 67,6 |
| 34 | Schönefeld | 3 008 | 78,9 | 1 136 | 101,1 | 1 872 | 65,5 |
| 35 | Oberspreewald | 1 706 | 85,0 | 1 209 | 93,9 | 497 | 63,5 |
| 36 | Unteres Dahmeland | 4 350 | 77,8 | 2 529 | 89,5 | 1 821 | 61,5 |
| 37 | Unterspreewald | 1 732 | 93,9 | 1 387 | 99,3 | 345 | 72,3 |

*) Ohne Wohnheime, ohne Wohngebäude nur mit 1 oder 2 Ferien-/ Freizeitwohneinheit(en)

1) Ohne Ferien-/ Freizeitwohnungen

Gebäude- und Wohnungszählung 1995

Noch: 11. Bewohnte Wohnungen in Wohngebäuden *) nach Art der Nutzung und Fläche

| Lfd. Nr. | Verwaltungsbezirk | Wohnungen ¹⁾ | | Eigentümerwohnungen | | Mietwohnungen | |
|-------------|-------------------------------|-------------------------|---|---------------------|---|---------------|---|
| | | ins- gesamt | Fläche je Wohnung in m ² | zu- sammen | Fläche je Wohnung in m ² | zu- sammen | Fläche je Wohnung in m ² |
| 38 | Landkreis Elbe-Elster | 53 178 | 78,4 | 26 841 | 94,7 | 26 337 | 61,8 |
| | Amtsfreie Gemeinden | | | | | | |
| 39 | Bad Liebenwerda, Stadt | 4 501 | 80,3 | 2 450 | 95,0 | 2 051 | 62,6 |
| 40 | Elsterwerda, Stadt | 4 178 | 74,0 | 1 641 | 92,8 | 2 537 | 61,9 |
| 41 | Finstervalde, Stadt | 9 483 | 66,0 | 2 155 | 92,8 | 7 328 | 58,1 |
| | Ämter | | | | | | |
| 42 | Doberlug-Kirchhain und Umland | 4 341 | 78,4 | 2 147 | 93,6 | 2 194 | 63,5 |
| 43 | Elsterland | 2 453 | 82,0 | 1 438 | 95,2 | 1 015 | 63,3 |
| 44 | Falkenberg-Üebigau | 4 748 | 76,8 | 2 273 | 92,2 | 2 475 | 62,6 |
| 45 | Herzberg (Elster) | 4 658 | 77,7 | 2 080 | 99,5 | 2 578 | 60,2 |
| 46 | Kleine Elster (Niederlausitz) | 2 707 | 81,1 | 1 613 | 94,1 | 1 094 | 62,1 |
| 47 | Mühlberg/Elbe | 2 167 | 80,1 | 1 139 | 94,6 | 1 028 | 64,1 |
| 48 | Plessa | 3 071 | 83,0 | 2 202 | 89,7 | 869 | 66,0 |
| 49 | Röderland | 1 921 | 81,8 | 1 294 | 90,2 | 627 | 64,6 |
| 50 | Schlieben | 2 453 | 87,8 | 1 661 | 98,4 | 792 | 65,6 |
| 51 | Schönwalde | 1 452 | 95,4 | 1 098 | 102,5 | 354 | 73,4 |
| 52 | Schradenland | 2 025 | 89,8 | 1 472 | 97,9 | 553 | 68,2 |
| 53 | Sonnenwalde | 1 546 | 88,3 | 1 144 | 95,9 | 402 | 66,7 |
| 54 | Wahrenbrück | 1 474 | 86,5 | 1 034 | 95,0 | 440 | 66,7 |
| 55 | Landkreis Havelland | 52 885 | 73,2 | 19 759 | 94,5 | 33 126 | 60,5 |
| | Amtsfreie Gemeinden | | | | | | |
| 56 | Dallgow-Döberitz | 1 557 | 72,6 | 631 | 91,5 | 926 | 59,7 |
| 57 | Falkensee, Stadt | 9 438 | 78,1 | 4 543 | 90,8 | 4 895 | 66,2 |
| 58 | Nauen, Stadt | 4 354 | 64,8 | 980 | 88,7 | 3 374 | 57,8 |
| | Ämter | | | | | | |
| 59 | Brieselang | 2 010 | 78,6 | 1 176 | 89,8 | 834 | 62,8 |
| 60 | Friesack | 2 472 | 80,9 | 1 259 | 96,7 | 1 213 | 64,4 |
| 61 | Ketzin | 2 512 | 73,9 | 948 | 94,7 | 1 564 | 61,4 |
| 62 | Milow | 1 753 | 89,6 | 1 200 | 99,9 | 553 | 67,2 |
| 63 | Nauen-Land | 2 723 | 79,8 | 1 298 | 96,2 | 1 425 | 64,8 |
| 64 | Nennhausen | 1 857 | 85,2 | 1 069 | 100,0 | 788 | 65,0 |
| 65 | Premnitz | 5 154 | 65,6 | 1 016 | 98,0 | 4 138 | 57,7 |
| 66 | Rathenow | 13 277 | 65,0 | 2 678 | 97,3 | 10 599 | 56,9 |
| 67 | Rhinow | 2 143 | 86,1 | 1 287 | 100,1 | 856 | 65,1 |
| 68 | Schönwalde-Glien | 1 801 | 81,1 | 1 033 | 91,3 | 768 | 67,3 |
| 69 | Wustermark | 1 834 | 72,2 | 641 | 90,4 | 1 193 | 62,4 |

*) Ohne Wohnheime, ohne Wohngebäude nur mit 1 oder 2 Ferien-/ Freizeitwohneinheit(en)

1) Ohne Ferien-/ Freizeitwohnungen

Gebäude- und Wohnungszählung 1995

Noch: 11. Bewohnte Wohnungen in Wohngebäuden *) nach Art der Nutzung und Fläche

| Lfd. Nr. | Verwaltungsbezirk | Wohnungen ¹⁾ | | Eigentümerwohnungen | | Mietwohnungen | |
|-------------|-----------------------------|-------------------------|---|---------------------|---|---------------|---|
| | | ins- gesamt | Fläche je Wohnung in m ² | zu- sammen | Fläche je Wohnung in m ² | zu- sammen | Fläche je Wohnung in m ² |
| 70 | Landkreis Märkisch-Oderland | 67 172 | 77,1 | 28 363 | 98,4 | 38 809 | 61,5 |
| | Amtsfreie Gemeinden | | | | | | |
| 71 | Fredersdorf-Vogelsdorf | 2 844 | 82,9 | 2 044 | 92,1 | 800 | 59,5 |
| 72 | Neuenhagen bei Berlin | 4 560 | 85,3 | 2 876 | 97,1 | 1 684 | 65,1 |
| 73 | Petershagen/Eggersdorf | 3 499 | 85,5 | 2 530 | 94,0 | 969 | 63,2 |
| 74 | Seelow, Stadt | 2 094 | 69,6 | 533 | 105,9 | 1 561 | 57,2 |
| 75 | Strausberg, Stadt | 11 467 | 63,4 | 1 344 | 98,7 | 10 123 | 58,7 |
| | Ämter | | | | | | |
| 76 | Altlandsberg | 2 057 | 80,1 | 1 035 | 98,3 | 1 022 | 61,6 |
| 77 | Bad Freienwalde-Insel | 5 903 | 73,3 | 1 746 | 99,3 | 4 157 | 62,5 |
| 78 | Falkenberg-Höhe | 1 933 | 83,0 | 966 | 98,0 | 967 | 68,0 |
| 79 | Golzow | 2 718 | 82,5 | 1 525 | 99,4 | 1 193 | 61,0 |
| 80 | Hoppegarten | 2 782 | 85,0 | 1 656 | 97,5 | 1 126 | 66,6 |
| 81 | Lebus | 2 019 | 92,3 | 1 310 | 105,0 | 709 | 68,9 |
| 82 | Letschin | 2 187 | 83,1 | 1 122 | 100,4 | 1 065 | 65,0 |
| 83 | Märkische Schweiz | 2 838 | 84,5 | 1 538 | 99,1 | 1 300 | 67,1 |
| 84 | Müncheberg | 2 725 | 79,5 | 1 219 | 99,0 | 1 506 | 63,6 |
| 85 | Neuhardenberg | 2 374 | 78,9 | 998 | 102,0 | 1 376 | 62,1 |
| 86 | Rüdersdorf | 6 702 | 68,0 | 1 810 | 94,1 | 4 892 | 58,4 |
| 87 | Seelow-Land | 2 141 | 86,6 | 1 294 | 99,5 | 847 | 67,0 |
| 88 | Wriezen | 3 283 | 71,4 | 961 | 101,2 | 2 322 | 59,0 |
| 89 | Barnim-Oderbruch | 3 046 | 90,0 | 1 856 | 103,8 | 1 190 | 68,4 |
| 90 | Landkreis Oberhavel | 68 066 | 74,3 | 27 548 | 93,9 | 40 518 | 60,9 |
| | Amtsfreie Gemeinden | | | | | | |
| 91 | Birkenwerder | 2 220 | 82,4 | 1 195 | 95,1 | 1 025 | 67,6 |
| 92 | Gliencke/Nordbahn | 1 913 | 88,8 | 1 139 | 99,3 | 774 | 73,3 |
| 93 | Hennigsdorf, Stadt | 10 781 | 59,6 | 1 081 | 93,6 | 9 700 | 55,8 |
| 94 | Hohen Neuendorf | 5 336 | 83,3 | 3 244 | 93,1 | 2 092 | 68,1 |
| 95 | Leegebruch | 2 052 | 82,6 | 1 358 | 89,1 | 694 | 69,7 |
| 96 | Oranienburg, Stadt | 11 764 | 67,7 | 3 135 | 92,4 | 8 629 | 58,8 |
| 97 | Velten, Stadt | 4 646 | 67,5 | 1 003 | 92,8 | 3 643 | 60,6 |
| | Ämter | | | | | | |
| 98 | Fürstenberg | 3 165 | 74,0 | 1 193 | 93,4 | 1 972 | 62,3 |
| 99 | Gransee und Gemeinden | 4 033 | 77,7 | 1 900 | 94,9 | 2 133 | 62,3 |
| 100 | Kremmen | 2 300 | 81,9 | 1 310 | 95,6 | 990 | 63,9 |
| 101 | Liebenwalde | 1 767 | 73,3 | 738 | 90,2 | 1 029 | 61,3 |
| 102 | Löwenberg | 2 646 | 81,7 | 1 493 | 93,8 | 1 153 | 66,1 |
| 103 | Oberkrämer | 2 354 | 87,5 | 1 610 | 97,9 | 744 | 65,1 |
| 104 | Oranienburg-Land | 3 956 | 87,7 | 2 694 | 96,0 | 1 262 | 70,1 |
| 105 | Schildow | 2 903 | 83,8 | 1 928 | 92,9 | 975 | 66,0 |
| 106 | Zehdenick und Gemeinden | 6 230 | 73,3 | 2 527 | 93,0 | 3 703 | 59,9 |

*) Ohne Wohnheime, ohne Wohngebäude nur mit 1 oder 2 Ferien-/ Freizeitwohneinheit(en)

1) Ohne Ferien-/ Freizeitwohnungen

Gebäude- und Wohnungszählung 1995

Noch: 11. Bewohnte Wohnungen in Wohngebäuden ^{*)} nach Art der Nutzung und Fläche

| Lfd. Nr. | Verwaltungsbezirk | Wohnungen ¹⁾ | | Eigentümerwohnungen | | Mietwohnungen | |
|----------|---------------------------------|-------------------------|-------------------------------------|---------------------|-------------------------------------|---------------|-------------------------------------|
| | | insgesamt | Fläche je Wohnung in m ² | zusammen | Fläche je Wohnung in m ² | zusammen | Fläche je Wohnung in m ² |
| 107 | Landkreis Oberspreewald-Lausitz | 64 276 | 69,3 | 19 229 | 95,1 | 45 047 | 58,3 |
| | Amtsfreie Gemeinden | | | | | | |
| 108 | Lauchhammer, Stadt | 9 679 | 70,5 | 3 529 | 91,4 | 6 150 | 58,5 |
| 109 | Schwarzheide/N.L., Stadt | 3 124 | 68,9 | 821 | 94,0 | 2 303 | 59,9 |
| 110 | Senftenberg, Stadt | 12 255 | 60,1 | 1 024 | 96,1 | 11 231 | 56,8 |
| | Ämter | | | | | | |
| 111 | Altdöbern | 2 981 | 76,2 | 1 360 | 94,3 | 1 621 | 61,1 |
| 112 | Am Senftenberger See | 2 263 | 78,9 | 1 175 | 96,0 | 1 088 | 60,4 |
| 113 | Calau | 4 191 | 73,8 | 1 601 | 96,9 | 2 590 | 59,5 |
| 114 | Großräschen | 6 315 | 67,2 | 1 550 | 98,4 | 4 765 | 57,0 |
| 115 | Lübbenau | 9 039 | 66,1 | 1 728 | 99,7 | 7 311 | 58,1 |
| 116 | Ortrand | 2 761 | 81,6 | 1 760 | 92,4 | 1 001 | 62,8 |
| 117 | Ruhland | 3 109 | 83,5 | 2 093 | 93,8 | 1 016 | 62,4 |
| 118 | Schipkau | 3 961 | 70,1 | 1 122 | 96,2 | 2 839 | 59,8 |
| 119 | Vetschau | 4 598 | 70,1 | 1 466 | 96,9 | 3 132 | 57,5 |
| 120 | Landkreis Oder-Spree | 74 739 | 72,8 | 26 063 | 97,3 | 48 676 | 59,7 |
| | Amtsfreie Gemeinden | | | | | | |
| 121 | Beeskow, Stadt | 3 686 | 72,8 | 1 151 | 98,9 | 2 535 | 61,0 |
| 122 | Eisenhüttenstadt, Stadt | 20 359 | 60,7 | 1 244 | 101,9 | 19 115 | 58,1 |
| 123 | Erkner | 4 897 | 64,1 | 955 | 94,9 | 3 942 | 56,7 |
| 124 | Fürstenwalde/Spree, Stadt | 13 704 | 64,5 | 3 062 | 92,0 | 10 642 | 56,7 |
| 125 | Schöneiche b. Berlin | 3 476 | 86,4 | 2 010 | 95,7 | 1 466 | 73,5 |
| 126 | Woltersdorf | 1 957 | 85,5 | 1 212 | 98,1 | 745 | 64,9 |
| | Ämter | | | | | | |
| 127 | Brieskow-Finkenheerd | 2 736 | 86,8 | 1 954 | 96,4 | 782 | 62,6 |
| 128 | Friedland/Niederlausitz | 1 177 | 93,8 | 875 | 102,4 | 302 | 69,0 |
| 129 | Gliencke/Rietz-Neuendorf | 1 576 | 91,8 | 1 126 | 101,1 | 450 | 68,7 |
| 130 | Grünheide (Mark) | 2 241 | 80,5 | 1 215 | 92,6 | 1 026 | 66,3 |
| 131 | Neuzelle | 2 217 | 91,6 | 1 610 | 100,8 | 607 | 67,2 |
| 132 | Odervorland | 1 988 | 83,2 | 1 180 | 96,2 | 808 | 64,3 |
| 133 | Scharmützelsee | 2 958 | 81,8 | 1 545 | 98,0 | 1 413 | 64,1 |
| 134 | Schlaubetal | 2 491 | 93,1 | 1 782 | 102,6 | 709 | 69,2 |
| 135 | Spreenhagen | 2 486 | 82,6 | 1 647 | 92,7 | 839 | 62,8 |
| 136 | Steinhöfel/Heinersdorf | 1 787 | 80,1 | 810 | 98,8 | 977 | 64,5 |
| 137 | Storkow/Mark | 3 426 | 79,1 | 1 646 | 98,4 | 1 780 | 61,3 |
| 138 | Tauche | 1 577 | 88,0 | 1 039 | 99,3 | 538 | 66,2 |

*) Ohne Wohnheime, ohne Wohngebäude nur mit 1 oder 2 Ferien-/ Freizeitwohneinheit(en)

1) Ohne Ferien-/ Freizeitwohnungen

Gebäude- und Wohnungszählung 1995

Noch: 11. Bewohnte Wohnungen in Wohngebäuden ^{*)} nach Art der Nutzung und Fläche

| Lfd. Nr. | Verwaltungsbezirk | Wohnungen ¹⁾ | | Eigentümerwohnungen | | Mietwohnungen | |
|-------------|------------------------------|-------------------------|---|---------------------|---|---------------|---|
| | | ins- gesamt | Fläche je Wohnung in m ² | zu- sammen | Fläche je Wohnung in m ² | zu- sammen | Fläche je Wohnung in m ² |
| 139 | Landkreis Ostprignitz-Ruppin | 43 370 | 77,3 | 17 438 | 98,7 | 25 932 | 62,9 |
| | Amtsfreie Gemeinden | | | | | | |
| 140 | Neuruppin, Stadt | 12 646 | 70,8 | 3 077 | 96,4 | 9 569 | 62,5 |
| 141 | Wittstock/Dosse, Stadt | 5 227 | 69,5 | 1 097 | 104,6 | 4 130 | 60,2 |
| | Ämter | | | | | | |
| 142 | Fehrbellin | 3 479 | 84,0 | 1 964 | 98,8 | 1 515 | 64,7 |
| 143 | Heiligengrabe/Blumenthal | 1 666 | 92,7 | 1 056 | 105,9 | 610 | 69,8 |
| 144 | Kyritz | 4 469 | 74,2 | 1 700 | 96,4 | 2 769 | 60,5 |
| 145 | Lindow/Mark | 1 870 | 81,7 | 969 | 97,5 | 901 | 64,7 |
| 146 | Neustadt (Dosse) | 3 479 | 82,4 | 1 890 | 96,6 | 1 589 | 65,5 |
| 147 | Rheinsberg | 3 331 | 76,6 | 1 463 | 97,0 | 1 868 | 60,7 |
| 148 | Ternitz | 2 051 | 87,3 | 1 328 | 98,0 | 723 | 67,5 |
| 149 | Wittstock-Land | 2 429 | 91,2 | 1 552 | 102,6 | 877 | 71,1 |
| 150 | Wusterhausen | 2 723 | 81,2 | 1 342 | 98,5 | 1 381 | 64,4 |
| 151 | Landkreis Potsdam-Mittelmark | 66 104 | 82,4 | 34 103 | 97,3 | 32 001 | 66,6 |
| | Amtsfreie Gemeinden | | | | | | |
| 152 | Kleinmachnow | 4 718 | 89,4 | 2 002 | 105,1 | 2 716 | 77,9 |
| 153 | Seddiner See | 1 106 | 68,8 | 322 | 90,8 | 784 | 59,8 |
| 154 | Teltow, Stadt | 6 415 | 67,5 | 1 534 | 93,9 | 4 881 | 59,2 |
| 155 | Werder (Havel), Stadt | 4 437 | 72,3 | 1 425 | 93,2 | 3 012 | 62,4 |
| | Ämter | | | | | | |
| 156 | Beelitz | 3 629 | 81,8 | 1 800 | 97,0 | 1 829 | 66,8 |
| 157 | Beetzsee | 2 618 | 87,9 | 1 501 | 99,9 | 1 117 | 71,8 |
| 158 | Belzig | 4 335 | 79,3 | 1 933 | 97,8 | 2 402 | 64,5 |
| 159 | Brück | 3 121 | 87,1 | 1 976 | 97,4 | 1 145 | 69,2 |
| 160 | Ernster-Havel | 2 013 | 85,8 | 1 266 | 96,9 | 747 | 67,0 |
| 161 | Fahrland | 2 393 | 81,2 | 1 140 | 98,3 | 1 253 | 65,7 |
| 162 | Groß Kreutz | 1 742 | 82,2 | 993 | 94,4 | 749 | 66,0 |
| 163 | Lehnin | 3 927 | 85,9 | 2 574 | 95,1 | 1 353 | 68,4 |
| 164 | Michendorf | 2 739 | 89,1 | 1 927 | 96,2 | 812 | 72,0 |
| 165 | Niemegk | 2 041 | 92,0 | 1 458 | 99,4 | 583 | 73,6 |
| 166 | Rehbrücke | 1 858 | 89,9 | 1 184 | 102,3 | 674 | 68,0 |
| 167 | Schwielowsee | 2 430 | 86,6 | 1 620 | 93,9 | 810 | 71,8 |
| 168 | Stahnsdorf | 3 659 | 80,8 | 1 570 | 100,2 | 2 089 | 66,3 |
| 169 | Treuenbrietzen | 3 393 | 83,3 | 1 828 | 96,6 | 1 565 | 67,8 |
| 170 | Werder | 3 043 | 83,2 | 1 856 | 94,5 | 1 187 | 65,5 |
| 171 | Wiesenburg | 1 891 | 92,0 | 1 287 | 102,3 | 604 | 70,0 |
| 172 | Wusterwitz | 1 810 | 84,5 | 1 202 | 93,6 | 608 | 66,6 |
| 173 | Ziesar | 2 786 | 86,0 | 1 705 | 96,6 | 1 081 | 69,3 |

^{*)} Ohne Wohnheime, ohne Wohngebäude nur mit 1 oder 2 Ferien-/ Freizeitwohneinheit(en)

¹⁾ Ohne Ferien-/ Freizeitwohnungen

Gebäude- und Wohnungszählung 1995**Noch: 11. Bewohnte Wohnungen in Wohngebäuden ^{*)} nach Art der Nutzung und Fläche**

| Lfd. Nr. | Verwaltungsbezirk | Wohnungen ¹⁾ | | Eigentümerwohnungen | | Mietwohnungen | |
|-------------|------------------------|-------------------------|---|---------------------|---|---------------|---|
| | | ins- gesamt | Fläche je Wohnung in m ² | zu- sammen | Fläche je Wohnung in m ² | zu- sammen | Fläche je Wohnung in m ² |
| 174 | Landkreis Prignitz | 41 013 | 76,2 | 16 449 | 98,6 | 24 564 | 61,3 |
| | Amtsfreie Gemeinden | | | | | | |
| 175 | Perleberg, Stadt | 5 919 | 71,7 | 1 795 | 99,2 | 4 124 | 59,7 |
| 176 | Pritzwalk, Stadt | 4 646 | 71,1 | 1 175 | 104,3 | 3 471 | 59,9 |
| 177 | Wittenberge, Stadt | 11 085 | 63,5 | 2 088 | 90,9 | 8 997 | 57,1 |
| | Ämter | | | | | | |
| 178 | Bad Wilsnack/Weisen | 2 830 | 87,7 | 1 989 | 95,6 | 841 | 68,9 |
| 179 | Groß Pankow/Prignitz | 1 831 | 87,1 | 1 023 | 102,6 | 808 | 67,6 |
| 180 | Gumtow | 1 723 | 87,6 | 1 061 | 98,1 | 662 | 70,6 |
| 181 | Kärstädt | 3 156 | 82,3 | 1 646 | 100,4 | 1 510 | 62,5 |
| 182 | Lenzen/Elbtalaue | 2 074 | 86,8 | 1 214 | 98,5 | 860 | 70,4 |
| 183 | Meyenburg | 1 480 | 85,1 | 790 | 102,0 | 690 | 65,7 |
| 184 | Plattenburg | 1 885 | 84,1 | 1 004 | 97,5 | 881 | 68,8 |
| 185 | Pritzwalk-Land | 2 069 | 86,8 | 1 183 | 101,1 | 886 | 67,9 |
| 186 | Putlitz-Berge | 2 315 | 88,7 | 1 481 | 100,6 | 834 | 67,5 |
| 187 | Landkreis Spree-Neiße | 60 331 | 73,6 | 22 433 | 97,1 | 37 898 | 59,7 |
| | Amtsfreie Gemeinden | | | | | | |
| 188 | Forst (Lausitz), Stadt | 10 658 | 69,6 | 2 855 | 95,0 | 7 803 | 60,3 |
| 189 | Guben, Stadt | 12 700 | 62,3 | 1 720 | 98,5 | 10 980 | 56,6 |
| 190 | Kolkwitz | 2 941 | 89,1 | 2 086 | 98,6 | 855 | 65,7 |
| 191 | Spremberg, Stadt | 9 750 | 67,8 | 2 311 | 99,1 | 7 439 | 58,1 |
| | Ämter | | | | | | |
| 192 | Burg (Spreevald) | 2 861 | 89,7 | 1 976 | 100,0 | 885 | 66,8 |
| 193 | Döbern-Land | 4 394 | 77,0 | 2 211 | 94,5 | 2 183 | 59,4 |
| 194 | Drebkau/Niederlausitz | 2 408 | 76,3 | 1 107 | 96,1 | 1 301 | 59,4 |
| 195 | Hornow/Simmersdorf | 2 108 | 85,4 | 1 303 | 96,2 | 805 | 67,9 |
| 196 | Jänschwalde | 1 216 | 75,1 | 458 | 88,5 | 758 | 67,0 |
| 197 | Neuhausen/Spree | 2 735 | 90,5 | 2 112 | 97,4 | 623 | 67,1 |
| 198 | Peitz | 3 675 | 81,3 | 2 060 | 96,3 | 1 615 | 62,2 |
| 199 | Schenkendöbern | 1 411 | 93,7 | 967 | 103,5 | 444 | 72,5 |
| 200 | Welzow | 3 474 | 73,4 | 1 267 | 94,3 | 2 207 | 61,4 |

*) Ohne Wohnheime, ohne Wohngebäude nur mit 1 oder 2 Ferien-/ Freizeitwohneinheit(en)

1) Ohne Ferien-/ Freizeitwohnungen

Gebäude- und Wohnungszählung 1995

Noch: 11. Bewohnte Wohnungen in Wohngebäuden *) nach Art der Nutzung und Fläche

| Lfd. Nr. | Verwaltungsbezirk | Wohnungen ¹⁾ | | Eigentümerwohnungen | | Mietwohnungen | |
|----------|----------------------------|-------------------------|-------------------------------------|---------------------|-------------------------------------|---------------|-------------------------------------|
| | | ins-gesamt | Fläche je Wohnung in m ² | zu-sammen | Fläche je Wohnung in m ² | zu-sammen | Fläche je Wohnung in m ² |
| 201 | Landkreis Teltow-Fläming | 58 278 | 75,9 | 23 493 | 96,9 | 34 785 | 61,8 |
| | Amtsfreie Gemeinden | | | | | | |
| 202 | Luckenwalde, Stadt | 10 141 | 67,8 | 2 496 | 94,9 | 7 645 | 59,0 |
| 203 | Ludwigsfelde, Stadt | 8 840 | 60,7 | 1 270 | 98,6 | 7 570 | 54,4 |
| 204 | Nuthe-Urstromtal | 2 544 | 88,5 | 1 696 | 98,5 | 848 | 68,4 |
| | Ämter | | | | | | |
| 205 | Am Mellensee | 2 522 | 82,5 | 1 620 | 92,1 | 902 | 65,3 |
| 206 | Baruth/Mark | 1 769 | 82,8 | 960 | 96,1 | 809 | 67,1 |
| 207 | Blankenfelde/Mahlow | 5 937 | 78,2 | 2 732 | 93,4 | 3 205 | 65,2 |
| 208 | Dahme (Mark) | 3 047 | 82,3 | 1 508 | 99,2 | 1 539 | 65,7 |
| 209 | Jüterbog | 6 282 | 73,9 | 2 232 | 95,1 | 4 050 | 62,3 |
| 210 | Ludwigsfelde-Land | 2 169 | 83,4 | 917 | 103,6 | 1 252 | 68,7 |
| 211 | Niederer Fläming | 1 865 | 95,5 | 1 268 | 103,9 | 597 | 77,5 |
| 212 | Niedergörsdorf | 2 166 | 86,0 | 1 201 | 99,8 | 965 | 68,9 |
| 213 | Rangsdorf | 2 987 | 81,9 | 1 678 | 95,2 | 1 309 | 64,8 |
| 214 | Trebbin | 3 147 | 80,6 | 1 390 | 99,6 | 1 757 | 65,5 |
| 215 | Zossen | 4 862 | 81,5 | 2 525 | 96,1 | 2 337 | 65,8 |
| 216 | Landkreis Uckermark | 63 990 | 70,8 | 17 249 | 101,4 | 46 741 | 59,5 |
| | Amtsfreie Gemeinden | | | | | | |
| 217 | Angermünde, Stadt | 4 255 | 67,9 | 879 | 97,5 | 3 376 | 60,2 |
| 218 | Prenzlau, Stadt | 8 832 | 65,8 | 1 371 | 103,3 | 7 461 | 59,0 |
| 219 | Schwedt/Oder, Stadt | 20 269 | 58,7 | 942 | 108,9 | 19 327 | 56,3 |
| 220 | Templin, Stadt | 5 422 | 69,7 | 1 376 | 98,4 | 4 046 | 60,0 |
| | Ämter | | | | | | |
| 221 | Angermünde-Land | 2 290 | 87,5 | 1 329 | 101,6 | 961 | 67,8 |
| 222 | Boitzenburg/Uckermark | 1 803 | 77,4 | 738 | 100,0 | 1 065 | 61,8 |
| 223 | Brüssow/Uckermark | 1 817 | 79,0 | 748 | 99,3 | 1 069 | 64,7 |
| 224 | Gartz/Oder | 3 416 | 86,0 | 1 902 | 102,2 | 1 514 | 65,7 |
| 225 | Gerswalde | 2 170 | 77,3 | 900 | 101,5 | 1 270 | 60,1 |
| 226 | Gramzow | 2 521 | 83,9 | 1 306 | 100,2 | 1 215 | 66,3 |
| 227 | Lübbenow (Uckermark) | 1 541 | 80,3 | 655 | 99,5 | 886 | 66,1 |
| 228 | Lychen | 1 536 | 75,3 | 616 | 95,8 | 920 | 61,5 |
| 229 | Nordwestuckermark | 1 960 | 81,2 | 917 | 100,6 | 1 043 | 64,2 |
| 230 | Oder-Weise | 2 484 | 91,5 | 1 537 | 106,0 | 947 | 68,0 |
| 231 | Prenzlau-Land | 1 873 | 80,3 | 873 | 101,4 | 1 000 | 61,8 |
| 232 | Templin-Land | 1 801 | 88,5 | 1 160 | 99,8 | 641 | 68,2 |
| 233 | Land Brandenburg | 1 014 320 | 72,8 | 344 209 | 96,7 | 670 111 | 60,5 |
| 234 | Kreisfreie Städte zusammen | 186 587 | 62,7 | 17 360 | 98,2 | 169 227 | 59,0 |
| 235 | Landkreise zusammen | 827 733 | 75,1 | 326 849 | 96,7 | 500 884 | 61,1 |

*) Ohne Wohnheime, ohne Wohngebäude nur mit 1 oder 2 Ferien-/ Freizeitwohneinheit(en)

1) Ohne Ferien-/ Freizeitwohnungen

Gebäude- und

12. Leerstehende Wohnungen in Wohngebäuden *)

| Lfd. Nr. | Verwaltungsbezirk | Insgesamt | Grund des | | | |
|-------------|-----------------------------|-----------|---|-------------------------------------|-------------------------------|-------------------------------|
| | | | noch nicht be- zogene Neu- bauwohnung | Wechsel des Wohnungs- nutzers | Umbau, Moder- nisierung | schwer- wiegende Mängel |
| | Kreisfreie Städte | | | | | |
| 1 | Brandenburg an der Havel | 3 226 | 1 | 333 | 628 | 1 704 |
| 2 | Cottbus | 2 682 | 13 | 812 | 1 367 | 226 |
| 3 | Frankfurt (Oder) | 2 308 | 5 | 822 | 698 | 577 |
| 4 | Potsdam | 3 858 | 125 | 274 | 909 | 1 189 |
| | Landkreise | | | | | |
| 5 | Landkreis Barnim | 4 504 | 221 | 822 | 588 | 1 327 |
| | Amtsfreie Gemeinden | | | | | |
| 6 | Bernau, Stadt | 943 | 50 | 34 | 69 | 251 |
| 7 | Eberswalde, Stadt | 1 891 | 3 | 663 | 230 | 832 |
| | Ämter | | | | | |
| 8 | Ahrensfelde/Blumberg | 77 | 2 | 5 | 11 | 26 |
| 9 | Barnim Nord | 71 | 12 | 10 | 10 | 15 |
| 10 | Biesenthal-Barnim | 146 | - | 14 | 32 | 28 |
| 11 | Britz-Chorin | 83 | - | 10 | 27 | 13 |
| 12 | Groß Schönebeck/Schorfheide | 59 | 1 | 2 | 23 | 10 |
| 13 | Joachimsthal/Schorfheide | 87 | - | 14 | 23 | 12 |
| 14 | Oderberg | 131 | - | 9 | 29 | 40 |
| 15 | Panketal | 402 | 116 | 17 | 40 | 64 |
| 16 | Wandlitz | 193 | 36 | 36 | 48 | 22 |
| 17 | Werneuchen | 421 | 1 | 8 | 46 | 14 |
| 18 | Landkreis Dahme-Spreewald | 2 403 | 222 | 195 | 467 | 277 |
| | Amtsfreie Gemeinden | | | | | |
| 19 | Bestensee | 31 | - | 3 | 5 | 9 |
| 20 | Eichwalde | 70 | 1 | 13 | 23 | 9 |
| 21 | Königs Wusterhausen, Stadt | 323 | 3 | 13 | 67 | 60 |
| 22 | Lübben/Spreewald, Stadt | 127 | 2 | 8 | 46 | 14 |
| 23 | Schulzendorf | 43 | 3 | 8 | 8 | 6 |
| 24 | Wildau | 151 | 7 | 3 | 33 | 4 |
| 25 | Zeuthen | 82 | 11 | 9 | 14 | 12 |
| | Ämter | | | | | |
| 26 | Friedersdorf | 53 | - | 7 | 17 | 9 |
| 27 | Golßenener Land | 77 | - | 12 | 22 | 3 |
| 28 | Heideblick | 50 | - | 10 | 9 | 8 |
| 29 | Lieberose | 62 | 1 | 8 | 13 | 13 |
| 30 | Luckau | 183 | - | 36 | 45 | 22 |
| 31 | Märkische Heide | 37 | - | 5 | 9 | 4 |
| 32 | Mittenwalde | 256 | 110 | 13 | 48 | 35 |
| 33 | Schenkenländchen | 405 | 1 | 10 | 35 | 19 |
| 34 | Schönefeld | 149 | 58 | 9 | 17 | 17 |
| 35 | Oberspreewald | 39 | - | 4 | 10 | 4 |
| 36 | Unteres Dahmeland | 204 | 25 | 14 | 33 | 21 |
| 37 | Unterspreewald | 61 | - | 10 | 13 | 8 |

*) Ohne Wohnheime, ohne Wohngebäude nur mit 1 oder 2 Ferien-/ Freizeitwohneinheit(en)

Wohnungszählung 1995

nach Grund und Dauer des Leerstehens

| Leerstehens | | Dauer des Leerstehens | | | | | Lfd. Nr. |
|--------------------------------|--------------------|-----------------------|------------------|-------------------|-------------------|-----------------------|-------------|
| für den Abriß vorgesehen | sonstiger Grund | bis zu 3 Monaten | 4 - 12 Monate | 13 - 24 Monate | 25 - 48 Monate | 49 und mehr Monate | |
| 110 | 450 | 439 | 740 | 617 | 648 | 782 | 1 |
| 33 | 231 | 690 | 790 | 454 | 425 | 323 | 2 |
| 15 | 191 | 439 | 658 | 409 | 417 | 385 | 3 |
| 83 | 1 278 | 495 | 1 610 | 1 038 | 367 | 348 | 4 |
| 167 | 1 379 | 997 | 748 | 687 | 1 927 | 145 | 5 |
| 19 | 520 | 82 | 94 | 104 | 623 | 40 | 6 |
| 17 | 146 | 674 | 225 | 124 | 848 | 20 | 7 |
| 5 | 28 | 6 | 28 | 27 | 14 | 2 | 8 |
| 5 | 19 | 13 | 31 | 14 | 10 | 3 | 9 |
| 5 | 67 | 15 | 40 | 17 | 68 | 6 | 10 |
| 1 | 32 | 10 | 39 | 7 | 22 | 5 | 11 |
| 2 | 21 | 7 | 19 | 19 | 9 | 5 | 12 |
| 3 | 35 | 17 | 24 | 16 | 23 | 7 | 13 |
| 4 | 49 | 11 | 41 | 26 | 31 | 22 | 14 |
| 15 | 150 | 130 | 85 | 41 | 134 | 12 | 15 |
| 13 | 38 | 24 | 96 | 42 | 25 | 6 | 16 |
| 78 | 274 | 8 | 26 | 250 | 120 | 17 | 17 |
| 73 | 1 169 | 547 | 784 | 333 | 288 | 451 | 18 |
| 1 | 13 | 4 | 6 | 5 | 8 | 8 | 19 |
| 1 | 23 | 18 | 24 | 12 | 10 | 6 | 20 |
| 6 | 174 | 100 | 151 | 40 | 21 | 11 | 21 |
| 1 | 56 | 30 | 55 | 19 | 20 | 3 | 22 |
| 7 | 11 | 12 | 15 | 5 | 10 | 1 | 23 |
| - | 104 | 40 | 58 | 13 | 9 | 31 | 24 |
| 2 | 34 | 26 | 35 | 8 | 7 | 6 | 25 |
| 3 | 17 | 12 | 21 | 9 | 9 | 2 | 26 |
| 2 | 38 | 14 | 21 | 18 | 19 | 5 | 27 |
| 2 | 21 | 4 | 22 | 5 | 13 | 6 | 28 |
| 2 | 25 | 5 | 20 | 10 | 17 | 10 | 29 |
| 3 | 77 | 35 | 61 | 33 | 36 | 18 | 30 |
| - | 19 | 4 | 11 | 6 | 11 | 5 | 31 |
| 8 | 42 | 126 | 68 | 32 | 18 | 12 | 32 |
| 2 | 338 | 10 | 48 | 17 | 24 | 306 | 33 |
| 15 | 33 | 59 | 52 | 17 | 21 | - | 34 |
| 7 | 14 | 2 | 11 | 13 | 4 | 9 | 35 |
| 11 | 100 | 39 | 76 | 63 | 21 | 5 | 36 |
| - | 30 | 7 | 29 | 8 | 10 | 7 | 37 |

Gebäude- und

Noch: 12. Leerstehende Wohnungen in Wohngebäuden *)

| Lfd. Nr. | Verwaltungsbezirk | Insgesamt | Grund des | | | |
|-------------|-------------------------------|-----------|---|-------------------------------------|-------------------------------|-------------------------------|
| | | | noch nicht be- zogene Neu- bauwohnung | Wechsel des Wohnungs- nutzers | Umbau, Moder- nisierung | schwer- wiegende Mängel |
| 38 | Landkreis Elbe-Elster | 3 254 | 8 | 360 | 710 | 1 045 |
| | Amtsfreie Gemeinden | | | | | |
| 39 | Bad Liebenwerda, Stadt | 166 | 1 | 17 | 47 | 31 |
| 40 | Elsterwerda, Stadt | 131 | 1 | 15 | 47 | 22 |
| 41 | Finstervalde, Stadt | 742 | - | 81 | 159 | 275 |
| | Ämter | | | | | |
| 42 | Doberlug-Kirchhain und Umland | 237 | - | 32 | 87 | 48 |
| 43 | Elsterland | 142 | 1 | 16 | 21 | 15 |
| 44 | Falkenberg-Üebigau | 637 | - | 47 | 85 | 409 |
| 45 | Herzberg (Elster) | 197 | 1 | 23 | 48 | 53 |
| 46 | Kleine Elster (Niederlausitz) | 157 | 1 | 13 | 33 | 17 |
| 47 | Mühlberg/Elbe | 126 | - | 11 | 25 | 35 |
| 48 | Plessa | 160 | - | 16 | 31 | 13 |
| 49 | Röderland | 47 | - | 9 | 11 | 2 |
| 50 | Schlieben | 131 | 2 | 25 | 42 | 18 |
| 51 | Schönnewalde | 135 | - | 12 | 20 | 61 |
| 52 | Schradenland | 67 | - | 17 | 17 | 16 |
| 53 | Sonnnewalde | 102 | 1 | 14 | 22 | 23 |
| 54 | Wahrenbrück | 77 | - | 12 | 15 | 7 |
| 55 | Landkreis Havelland | 3 889 | 71 | 314 | 676 | 607 |
| | Amtsfreie Gemeinden | | | | | |
| 56 | Dallgow-Döberitz | 1 091 | - | 67 | 106 | 21 |
| 57 | Falkensee, Stadt | 502 | 64 | 143 | 72 | 59 |
| 58 | Nauen, Stadt | 200 | - | 13 | 63 | 54 |
| | Ämter | | | | | |
| 59 | Brieselang | 65 | - | 11 | 19 | 7 |
| 60 | Friesack | 137 | - | 6 | 30 | 32 |
| 61 | Ketzin | 97 | - | 2 | 14 | 35 |
| 62 | Milow | 88 | - | 7 | 16 | 15 |
| 63 | Nauen-Land | 124 | 2 | 4 | 9 | 18 |
| 64 | Nennhausen | 113 | - | 5 | 17 | 8 |
| 65 | Premnitz | 112 | - | 5 | 31 | 22 |
| 66 | Rathenow | 1 009 | 1 | 26 | 262 | 293 |
| 67 | Rhinow | 110 | - | 12 | 23 | 16 |
| 68 | Schönwalde-Glien | 161 | 3 | 8 | 10 | 5 |
| 69 | Wustermark | 80 | 1 | 5 | 4 | 22 |

*) Ohne Wohnheime, ohne Wohngebäude nur mit 1 oder 2 Ferien-/ Freizeitwohneinheit(en)

Wohnungszählung 1995

nach Grund und Dauer des Leerstehens

| Leerstehens | | Dauer des Leerstehens | | | | | Lfd. Nr. |
|--------------------------------|--------------------|-----------------------|------------------|-------------------|-------------------|-----------------------|-------------|
| für den Abriß vorgesehen | sonstiger Grund | bis zu 3 Monaten | 4 - 12 Monate | 13 - 24 Monate | 25 - 48 Monate | 49 und mehr Monate | |
| 164 | 967 | 306 | 828 | 629 | 1 190 | 301 | 38 |
| 9 | 61 | 23 | 61 | 42 | 28 | 12 | 39 |
| 7 | 39 | 22 | 64 | 20 | 10 | 15 | 40 |
| 19 | 208 | 96 | 207 | 110 | 250 | 79 | 41 |
| 15 | 55 | 33 | 69 | 52 | 59 | 24 | 42 |
| 14 | 75 | 10 | 35 | 35 | 40 | 22 | 43 |
| 12 | 84 | 38 | 86 | 62 | 442 | 9 | 44 |
| 20 | 52 | 12 | 49 | 57 | 56 | 23 | 45 |
| 4 | 89 | 11 | 41 | 34 | 41 | 30 | 46 |
| 9 | 46 | 11 | 31 | 36 | 36 | 12 | 47 |
| 8 | 92 | 15 | 45 | 34 | 47 | 19 | 48 |
| 2 | 23 | 5 | 13 | 6 | 14 | 9 | 49 |
| 11 | 33 | 13 | 36 | 42 | 29 | 11 | 50 |
| 14 | 28 | 1 | 28 | 25 | 75 | 6 | 51 |
| 2 | 15 | 5 | 18 | 23 | 15 | 6 | 52 |
| 17 | 25 | 5 | 22 | 28 | 34 | 13 | 53 |
| 1 | 42 | 6 | 23 | 23 | 14 | 11 | 54 |
| 154 | 2 067 | 423 | 878 | 435 | 1 581 | 572 | 55 |
| 1 | 896 | 25 | 25 | 22 | 1 012 | 7 | 56 |
| 44 | 120 | 108 | 225 | 85 | 50 | 34 | 57 |
| 36 | 34 | 10 | 42 | 30 | 66 | 52 | 58 |
| 6 | 22 | 13 | 33 | 8 | 7 | 4 | 59 |
| 5 | 64 | 12 | 47 | 34 | 33 | 11 | 60 |
| 10 | 36 | 13 | 29 | 20 | 22 | 13 | 61 |
| 1 | 49 | 12 | 29 | 20 | 25 | 2 | 62 |
| 3 | 88 | 18 | 39 | 15 | 44 | 8 | 63 |
| 1 | 82 | 13 | 42 | 21 | 33 | 4 | 64 |
| 8 | 46 | 19 | 44 | 28 | 15 | 6 | 65 |
| 27 | 400 | 149 | 222 | 101 | 235 | 302 | 66 |
| 5 | 54 | 12 | 49 | 19 | 20 | 10 | 67 |
| 2 | 133 | 8 | 30 | 18 | 8 | 97 | 68 |
| 5 | 43 | 11 | 22 | 14 | 11 | 22 | 69 |

Gebäude- und

Noch: 12. Leerstehende Wohnungen in Wohngebäuden *)

| Lfd. Nr. | Verwaltungsbezirk | Insgesamt | Grund des | | | |
|-------------|-----------------------------|-----------|---|-------------------------------------|-------------------------------|-------------------------------|
| | | | noch nicht be- zogene Neu- bauwohnung | Wechsel des Wohnungs- nutzers | Umbau, Moder- nisierung | schwer- wiegende Mängel |
| 70 | Landkreis Märkisch-Oderland | 3 439 | 64 | 372 | 720 | 1 094 |
| | Amtsfreie Gemeinden | | | | | |
| 71 | Fredersdorf-Vogelsdorf | 120 | 3 | 9 | 30 | 30 |
| 72 | Neuenhagen bei Berlin | 240 | 14 | 15 | 57 | 81 |
| 73 | Petershagen/Eggersdorf | 111 | 2 | 7 | 28 | 33 |
| 74 | Seelow, Stadt | 92 | | 12 | 16 | 24 |
| 75 | Strausberg, Stadt | 286 | 2 | 35 | 64 | 65 |
| | Ämter | | | | | |
| 76 | Altlandsberg | 113 | 3 | 3 | 20 | 51 |
| 77 | Bad Freienwalde-Insel | 410 | - | 37 | 126 | 146 |
| 78 | Falkenberg-Höhe | 121 | 1 | 19 | 34 | 26 |
| 79 | Golzow | 282 | - | 31 | 28 | 158 |
| 80 | Hoppegarten | 174 | 30 | 12 | 21 | 36 |
| 81 | Lebus | 80 | 1 | 8 | 22 | 14 |
| 82 | Letschin | 158 | - | 27 | 23 | 39 |
| 83 | Märkische Schweiz | 143 | 3 | 20 | 31 | 32 |
| 84 | Müncheberg | 81 | - | 12 | 16 | 15 |
| 85 | Neuhardenberg | 113 | - | 26 | 23 | 20 |
| 86 | Rüdersdorf | 365 | 5 | 26 | 73 | 117 |
| 87 | Seelow-Land | 239 | - | 17 | 39 | 139 |
| 88 | Wriezen | 94 | - | 10 | 22 | 18 |
| 89 | Barnim-Oderbruch | 217 | | 46 | 47 | 50 |
| 90 | Landkreis Oberhavel | 2 423 | 164 | 265 | 517 | 411 |
| | Amtsfreie Gemeinden | | | | | |
| 91 | Birkenwerder | 92 | 2 | 11 | 28 | 8 |
| 92 | Gliencke/Nordbahn | 75 | 9 | 8 | 14 | 12 |
| 93 | Hennigsdorf, Stadt | 112 | - | - | 13 | 2 |
| 94 | Hohen Neuendorf | 213 | 6 | 25 | 78 | 38 |
| 95 | Leegebruch | 15 | 1 | 3 | 3 | 3 |
| 96 | Oranienburg, Stadt | 236 | | 25 | 68 | 39 |
| 97 | Velten, Stadt | 309 | 132 | 39 | 37 | 49 |
| | Ämter | | | | | |
| 98 | Fürstenberg | 283 | - | 16 | 35 | 27 |
| 99 | Gransee und Gemeinden | 143 | - | 18 | 34 | 31 |
| 100 | Kremmen | 70 | - | 4 | 15 | 16 |
| 101 | Liebenwalde | 86 | | 4 | 34 | 19 |
| 102 | Löwenberg | 97 | | 8 | 29 | 26 |
| 103 | Oberkrämer | 110 | 7 | 16 | 36 | 18 |
| 104 | Oranienburg-Land | 117 | 4 | 24 | 27 | 32 |
| 105 | Schildow | 92 | 3 | 11 | 16 | 19 |
| 106 | Zehdenick und Gemeinden | 373 | - | 53 | 50 | 72 |

*) Ohne Wohnheime, ohne Wohngebäude nur mit 1 oder 2 Ferien-/ Freizeitwohneinheit(en)

Wohnungszählung 1995

nach Grund und Dauer des Leerstehens

| Leerstehens | | Dauer des Leerstehens | | | | | Lfd. Nr. |
|--------------------------------|--------------------|-----------------------|------------------|-------------------|-------------------|-----------------------|-------------|
| für den Abriß vorgesehen | sonstiger Grund | bis zu 3 Monaten | 4 - 12 Monate | 13 - 24 Monate | 25 - 48 Monate | 49 und mehr Monate | |
| 255 | 934 | 403 | 1 022 | 570 | 994 | 450 | 70 |
| 9 | 39 | 18 | 37 | 31 | 25 | 9 | 71 |
| 19 | 54 | 37 | 133 | 33 | 26 | 11 | 72 |
| 5 | 36 | 13 | 39 | 21 | 29 | 9 | 73 |
| 6 | 34 | 10 | 19 | 13 | 30 | 20 | 74 |
| 19 | 101 | 38 | 79 | 51 | 65 | 53 | 75 |
| 9 | 27 | 13 | 30 | 21 | 36 | 13 | 76 |
| 44 | 57 | 36 | 98 | 58 | 142 | 76 | 77 |
| 5 | 36 | 12 | 51 | 21 | 22 | 15 | 78 |
| 13 | 52 | 15 | 41 | 30 | 157 | 39 | 79 |
| 31 | 44 | 12 | 95 | 32 | 25 | 10 | 80 |
| - | 35 | 5 | 25 | 20 | 25 | 5 | 81 |
| 6 | 63 | 17 | 48 | 35 | 46 | 12 | 82 |
| 9 | 48 | 25 | 41 | 23 | 38 | 16 | 83 |
| 3 | 35 | 9 | 32 | 12 | 19 | 9 | 84 |
| 3 | 41 | 30 | 41 | 16 | 20 | 6 | 85 |
| 48 | 96 | 56 | 99 | 60 | 86 | 64 | 86 |
| 4 | 40 | 8 | 47 | 30 | 128 | 26 | 87 |
| 6 | 38 | 17 | 25 | 17 | 24 | 11 | 88 |
| 16 | 58 | 32 | 42 | 46 | 51 | 46 | 89 |
| 119 | 947 | 432 | 924 | 485 | 346 | 236 | 90 |
| 11 | 32 | 21 | 36 | 15 | 9 | 11 | 91 |
| 10 | 22 | 12 | 41 | 13 | 8 | 1 | 92 |
| 3 | 94 | 46 | 39 | 19 | 5 | 3 | 93 |
| 19 | 47 | 46 | 98 | 47 | 10 | 12 | 94 |
| - | 5 | 5 | 8 | - | 2 | - | 95 |
| 16 | 88 | 43 | 69 | 47 | 54 | 23 | 96 |
| 16 | 36 | 69 | 179 | 27 | 24 | 10 | 97 |
| 6 | 199 | 45 | 61 | 58 | 69 | 50 | 98 |
| - | 60 | 25 | 56 | 36 | 19 | 7 | 99 |
| - | 35 | 11 | 25 | 18 | 6 | 10 | 100 |
| 13 | 16 | 10 | 23 | 10 | 19 | 24 | 101 |
| 2 | 32 | 5 | 29 | 25 | 29 | 9 | 102 |
| 9 | 24 | 17 | 64 | 18 | 6 | 5 | 103 |
| - | 30 | 18 | 51 | 23 | 13 | 12 | 104 |
| 10 | 33 | 19 | 28 | 17 | 15 | 13 | 105 |
| 4 | 194 | 40 | 117 | 112 | 58 | 46 | 106 |

Gebäude- und

Noch: 12. Leerstehende Wohnungen in Wohngebäuden *)

| Lfd. Nr. | Verwaltungsbezirk | Insgesamt | Grund des | | | |
|-------------|---------------------------------|-----------|---|-------------------------------------|-------------------------------|-------------------------------|
| | | | noch nicht be- zogene Neu- bauwohnung | Wechsel des Wohnungs- nutzers | Umbau, Moder- nisierung | schwer- wiegende Mängel |
| 107 | Landkreis Oberspreewald-Lausitz | 3 796 | 25 | 361 | 555 | 421 |
| | Amtsfreie Gemeinden | | | | | |
| 108 | Lauchhammer, Stadt | 764 | - | 46 | 85 | 73 |
| 109 | Schwarzheide/N.L., Stadt | 363 | - | 35 | 64 | 37 |
| 110 | Senftenberg, Stadt | 395 | - | 41 | 80 | 53 |
| | Ämter | | | | | |
| 111 | Altdöbern | 167 | - | 14 | 36 | 38 |
| 112 | Am Senftenberger See | 254 | - | 23 | 12 | 54 |
| 113 | Calau | 134 | - | 22 | 41 | 17 |
| 114 | Großräschen | 623 | - | 94 | 78 | 41 |
| 115 | Lübbenau | 234 | 1 | 15 | 20 | 19 |
| 116 | Ortrand | 97 | - | 10 | 23 | 22 |
| 117 | Ruhland | 141 | - | 16 | 40 | 20 |
| 118 | Schipkau | 472 | - | 35 | 54 | 13 |
| 119 | Vetschau | 152 | 24 | 10 | 22 | 34 |
| 120 | Landkreis Oder-Spree | 3 463 | 36 | 595 | 593 | 503 |
| | Amtsfreie Gemeinden | | | | | |
| 121 | Beeskow, Stadt | 132 | 1 | 7 | 53 | 25 |
| 122 | Eisenhüttenstadt, Stadt | 1 301 | - | 267 | 76 | 33 |
| 123 | Erkner | 82 | - | 2 | 13 | 40 |
| 124 | Fürstenwalde/Spree, Stadt | 749 | 3 | 196 | 145 | 155 |
| 125 | Schöneiche b. Berlin | 108 | 17 | 6 | 24 | 22 |
| 126 | Woltersdorf | 69 | 3 | 3 | 16 | 13 |
| | Ämter | | | | | |
| 127 | Brieskow-Finkenheerd | 87 | 1 | 13 | 23 | 23 |
| 128 | Friedland/Niederlausitz | 49 | - | 5 | 16 | 9 |
| 129 | Glienicke/Rietz-Neuendorf | 56 | 1 | 6 | 20 | 10 |
| 130 | Grünheide (Mark) | 109 | 1 | 10 | 18 | 21 |
| 131 | Neuzelle | 85 | 1 | 11 | 33 | 12 |
| 132 | Odervorland | 88 | - | 3 | 31 | 24 |
| 133 | Scharmützelsee | 142 | 2 | 16 | 32 | 32 |
| 134 | Schlaubetal | 109 | - | 8 | 23 | 16 |
| 135 | Spreenhagen | 62 | 3 | 8 | 16 | 12 |
| 136 | Steinhöfel/Heinersdorf | 82 | 1 | 15 | 14 | 23 |
| 137 | Storkow/Mark | 98 | - | 9 | 33 | 19 |
| 138 | Tauche | 55 | 2 | 10 | 7 | 14 |

*) Ohne Wohnheime, ohne Wohngebäude nur mit 1 oder 2 Ferien-/ Freizeitwohneinheit(en)

Wohnungszählung 1995

nach Grund und Dauer des Leerstehens

| Leerstehens | | Dauer des Leerstehens | | | | | Lfd. Nr. |
|--------------------------|-----------------|-----------------------|---------------|----------------|----------------|--------------------|----------|
| für den Abriß vorgesehen | sonstiger Grund | bis zu 3 Monaten | 4 - 12 Monate | 13 - 24 Monate | 25 - 48 Monate | 49 und mehr Monate | |
| 112 | 2 322 | 490 | 1 335 | 797 | 737 | 437 | 107 |
| 4 | 556 | 85 | 306 | 224 | 95 | 54 | 108 |
| 51 | 176 | 45 | 160 | 73 | 59 | 26 | 109 |
| 5 | 216 | 83 | 130 | 82 | 62 | 38 | 110 |
| 6 | 73 | 11 | 51 | 42 | 37 | 26 | 111 |
| - | 165 | 24 | 58 | 54 | 91 | 27 | 112 |
| 5 | 49 | 44 | 34 | 17 | 28 | 11 | 113 |
| 3 | 407 | 98 | 184 | 79 | 134 | 128 | 114 |
| 7 | 172 | 39 | 84 | 64 | 34 | 13 | 115 |
| 3 | 39 | 7 | 41 | 25 | 16 | 8 | 116 |
| 7 | 58 | 8 | 63 | 32 | 22 | 16 | 117 |
| 11 | 359 | 34 | 166 | 85 | 128 | 59 | 118 |
| 10 | 52 | 12 | 58 | 20 | 31 | 31 | 119 |
| 82 | 1 654 | 682 | 1 142 | 597 | 705 | 337 | 120 |
| 7 | 39 | 17 | 59 | 24 | 20 | 12 | 121 |
| 3 | 922 | 255 | 496 | 221 | 199 | 130 | 122 |
| 4 | 23 | 4 | 29 | 15 | 26 | 8 | 123 |
| 4 | 246 | 221 | 149 | 87 | 213 | 79 | 124 |
| 5 | 34 | 38 | 42 | 17 | 5 | 6 | 125 |
| 11 | 23 | 8 | 36 | 7 | 10 | 8 | 126 |
| 3 | 24 | 5 | 23 | 24 | 26 | 9 | 127 |
| 1 | 18 | 6 | 13 | 15 | 14 | 1 | 128 |
| 2 | 17 | 3 | 19 | 19 | 10 | 5 | 129 |
| 9 | 50 | 12 | 35 | 12 | 41 | 9 | 130 |
| 2 | 26 | 8 | 31 | 16 | 17 | 13 | 131 |
| 6 | 24 | 15 | 24 | 19 | 25 | 5 | 132 |
| 7 | 53 | 22 | 62 | 24 | 24 | 10 | 133 |
| 6 | 56 | 15 | 25 | 31 | 25 | 13 | 134 |
| 1 | 22 | 15 | 21 | 14 | 3 | 9 | 135 |
| 2 | 27 | 21 | 31 | 15 | 12 | 3 | 136 |
| 9 | 28 | 14 | 28 | 27 | 18 | 11 | 137 |
| - | 22 | 3 | 19 | 10 | 17 | 6 | 138 |

Gebäude- und

Noch: 12. Leerstehende Wohnungen in Wohngebäuden *)

| Lfd. Nr. | Verwaltungsbezirk | Insgesamt | Grund des | | | |
|-------------|------------------------------|-----------|---|-------------------------------------|-------------------------------|-------------------------------|
| | | | noch nicht be- zogene Neu- bauwohnung | Wechsel des Wohnungs- nutzers | Umbau, Moder- nisierung | schwer- wiegende Mängel |
| 139 | Landkreis Ostprignitz-Ruppin | 2 942 | 23 | 235 | 978 | 545 |
| | Amtsfreie Gemeinden | | | | | |
| 140 | Neuruppin, Stadt | 1 143 | 1 | 38 | 446 | 203 |
| 141 | Wittstock/Dosse, Stadt | 319 | - | 23 | 80 | 34 |
| | Ämter | | | | | |
| 142 | Fehrbellin | 222 | - | 19 | 51 | 62 |
| 143 | Heiligengrabe/Blumenthal | 123 | - | 11 | 42 | 21 |
| 144 | Kyritz | 243 | 17 | 28 | 80 | 52 |
| 145 | Lindow/Mark | 74 | - | 7 | 22 | 20 |
| 146 | Neustadt (Dosse) | 229 | 3 | 34 | 67 | 43 |
| 147 | Rheinsberg | 119 | - | 24 | 28 | 15 |
| 148 | Temnitz | 123 | 1 | 13 | 33 | 27 |
| 149 | Wittstock-Land | 141 | - | 17 | 63 | 22 |
| 150 | Wusterhausen | 206 | 1 | 21 | 66 | 46 |
| 151 | Landkreis Potsdam-Mittelmark | 2 796 | 127 | 287 | 612 | 369 |
| | Amtsfreie Gemeinden | | | | | |
| 152 | Kleinmachnow | 145 | 14 | 21 | 61 | 2 |
| 153 | Seddiner See | 9 | - | - | 3 | 2 |
| 154 | Teltow, Stadt | 136 | 1 | 15 | 43 | 39 |
| 155 | Werder (Havel), Stadt | 160 | - | 17 | 40 | 29 |
| | Ämter | | | | | |
| 156 | Beelitz | 121 | 3 | 9 | 33 | 21 |
| 157 | Beetzsee | 188 | 12 | 19 | 45 | 40 |
| 158 | Belzig | 163 | 1 | 18 | 33 | 20 |
| 159 | Brück | 107 | 4 | 17 | 16 | 3 |
| 160 | Ernster-Havel | 107 | 25 | 9 | 17 | 4 |
| 161 | Fahrland | 327 | - | 11 | 8 | 9 |
| 162 | Groß Kreutz | 77 | 1 | 8 | 11 | 17 |
| 163 | Lehnin | 170 | 37 | 16 | 39 | 21 |
| 164 | Michendorf | 81 | 1 | 10 | 16 | 12 |
| 165 | Niemegk | 113 | - | 19 | 27 | 17 |
| 166 | Rehbrücke | 32 | 2 | 6 | 14 | 3 |
| 167 | Schwielowsee | 83 | 2 | 12 | 34 | 5 |
| 168 | Stahnsdorf | 92 | 19 | 10 | 25 | 6 |
| 169 | Treuenbrietzen | 178 | - | 22 | 41 | 47 |
| 170 | Werder | 115 | - | 8 | 28 | 28 |
| 171 | Wiesenburg | 80 | - | 11 | 26 | 11 |
| 172 | Wusterwitz | 96 | 3 | 15 | 14 | 15 |
| 173 | Ziesar | 216 | 2 | 14 | 38 | 18 |

*) Ohne Wohnheime, ohne Wohngebäude nur mit 1 oder 2 Ferien-/ Freizeitwohneinheit(en)

Wohnungszählung 1995

nach Grund und Dauer des Leerstehens

| Leerstehens | | Dauer des Leerstehens | | | | | Lfd. Nr. |
|--------------------------------|--------------------|-----------------------|------------------|-------------------|-------------------|-----------------------|-------------|
| für den Abriß vorgesehen | sonstiger Grund | bis zu 3 Monaten | 4 - 12 Monate | 13 - 24 Monate | 25 - 48 Monate | 49 und mehr Monate | |
| 63 | 1 098 | 413 | 749 | 690 | 767 | 323 | 139 |
| 10 | 445 | 123 | 178 | 256 | 420 | 166 | 140 |
| 5 | 177 | 60 | 70 | 147 | 16 | 26 | 141 |
| 5 | 85 | 23 | 56 | 47 | 83 | 13 | 142 |
| 7 | 42 | 18 | 37 | 25 | 29 | 14 | 143 |
| 5 | 61 | 52 | 84 | 39 | 55 | 13 | 144 |
| 1 | 24 | 12 | 29 | 8 | 13 | 12 | 145 |
| 14 | 68 | 43 | 82 | 47 | 42 | 15 | 146 |
| 4 | 48 | 28 | 43 | 25 | 17 | 6 | 147 |
| 3 | 46 | 16 | 39 | 27 | 33 | 8 | 148 |
| 1 | 38 | 16 | 50 | 26 | 23 | 26 | 149 |
| 8 | 64 | 22 | 81 | 43 | 36 | 24 | 150 |
| 81 | 1 320 | 480 | 893 | 480 | 661 | 282 | 151 |
| 5 | 42 | 30 | 84 | 16 | 9 | 6 | 152 |
| - | 4 | 3 | 2 | 1 | 1 | 2 | 153 |
| 1 | 37 | 55 | 30 | 23 | 19 | 9 | 154 |
| 8 | 66 | 34 | 51 | 29 | 37 | 9 | 155 |
| 3 | 52 | 21 | 44 | 25 | 13 | 18 | 156 |
| 12 | 60 | 16 | 51 | 42 | 49 | 30 | 157 |
| 4 | 87 | 46 | 59 | 30 | 14 | 14 | 158 |
| 6 | 61 | 15 | 36 | 31 | 13 | 12 | 159 |
| 1 | 51 | 39 | 44 | 9 | 11 | 4 | 160 |
| 7 | 292 | 5 | 28 | 11 | 278 | 5 | 161 |
| 1 | 39 | 10 | 19 | 16 | 24 | 8 | 162 |
| 2 | 55 | 26 | 93 | 23 | 12 | 16 | 163 |
| 6 | 36 | 22 | 32 | 16 | 8 | 3 | 164 |
| - | 50 | 19 | 33 | 19 | 27 | 15 | 165 |
| 2 | 5 | 10 | 12 | 8 | 2 | - | 166 |
| - | 30 | 20 | 39 | 13 | 10 | 1 | 167 |
| 1 | 31 | 22 | 40 | 16 | 6 | 8 | 168 |
| 4 | 64 | 19 | 56 | 41 | 31 | 31 | 169 |
| 5 | 46 | 19 | 38 | 22 | 26 | 10 | 170 |
| 1 | 31 | 12 | 18 | 18 | 15 | 17 | 171 |
| 2 | 47 | 14 | 20 | 33 | 14 | 15 | 172 |
| 10 | 134 | 23 | 64 | 38 | 42 | 49 | 173 |

Gebäude- und

Noch: 12. Leerstehende Wohnungen in Wohngebäuden *)

| Lfd. Nr. | Verwaltungsbezirk | Insgesamt | Grund des | | | |
|-------------|------------------------|-----------|---|-------------------------------------|-------------------------------|-------------------------------|
| | | | noch nicht be- zogene Neu- bauwohnung | Wechsel des Wohnungs- nutzers | Umbau, Moder- nisierung | schwer- wiegende Mängel |
| 174 | Landkreis Prignitz | 3 299 | 14 | 296 | 570 | 839 |
| | Amtsfreie Gemeinden | | | | | |
| 175 | Perleberg, Stadt | 374 | - | 27 | 47 | 62 |
| 176 | Pritzwalk, Stadt | 231 | 8 | 38 | 79 | 62 |
| 177 | Wittenberge, Stadt | 1 495 | 1 | 67 | 209 | 482 |
| | Ämter | | | | | |
| 178 | Bad Wilsnack/Weisen | 153 | 2 | 16 | 55 | 24 |
| 179 | Groß Pankow/Prignitz | 141 | - | 21 | 15 | 25 |
| 180 | Gumtow | 121 | - | 22 | 26 | 19 |
| 181 | Kärstätt | 160 | - | 20 | 22 | 41 |
| 182 | Lenzen/Elbtalaue | 200 | 1 | 16 | 51 | 49 |
| 183 | Meyenburg | 44 | - | 15 | 8 | 5 |
| 184 | Plattenburg | 126 | 1 | 10 | 14 | 24 |
| 185 | Pritzwalk-Land | 94 | - | 15 | 18 | 20 |
| 186 | Putlitz-Berge | 160 | 1 | 29 | 26 | 26 |
| 187 | Landkreis Spree-Neiße | 4 624 | 19 | 502 | 1 274 | 1 401 |
| | Amtsfreie Gemeinden | | | | | |
| 188 | Forst (Lausitz), Stadt | 1 244 | - | 114 | 301 | 528 |
| 189 | Guben, Stadt | 1 082 | - | 184 | 176 | 423 |
| 190 | Kolkwitz | 105 | 3 | 4 | 30 | 3 |
| 191 | Spremberg, Stadt | 490 | 2 | 26 | 136 | 203 |
| | Ämter | | | | | |
| 192 | Burg (Spreewald) | 138 | - | 11 | 36 | 32 |
| 193 | Döbern-Land | 240 | 8 | 30 | 75 | 48 |
| 194 | Drebkau/Niederlausitz | 220 | - | 9 | 26 | 31 |
| 195 | Hornow/Simmersdorf | 77 | - | 10 | 43 | 6 |
| 196 | Jänschwalde | 108 | - | 69 | 7 | 4 |
| 197 | Neuhausen/Spree | 81 | 6 | 6 | 22 | 10 |
| 198 | Peitz | 135 | - | 10 | 43 | 23 |
| 199 | Schenkendöbern | 71 | - | 9 | 18 | 12 |
| 200 | Welzow | 633 | - | 20 | 361 | 78 |

*) Ohne Wohnheime, ohne Wohngebäude nur mit 1 oder 2 Ferien-/ Freizeitwohneinheit(en)

Wohnungszählung 1995

nach Grund und Dauer des Leerstehens

| Leerstehens | | Dauer des Leerstehens | | | | | Lfd. Nr. |
|--------------------------------|--------------------|-----------------------|------------------|-------------------|-------------------|-----------------------|-------------|
| für den Abriß vorgesehen | sonstiger Grund | bis zu 3 Monaten | 4 - 12 Monate | 13 - 24 Monate | 25 - 48 Monate | 49 und mehr Monate | |
| 53 | 1 527 | 345 | 1 000 | 711 | 758 | 485 | 174 |
| 9 | 229 | 51 | 105 | 81 | 95 | 42 | 175 |
| 2 | 42 | 48 | 101 | 28 | 35 | 19 | 176 |
| 9 | 727 | 116 | 410 | 295 | 363 | 311 | 177 |
| 2 | 54 | 16 | 44 | 38 | 38 | 17 | 178 |
| 1 | 79 | 14 | 52 | 33 | 27 | 15 | 179 |
| 1 | 53 | 13 | 39 | 27 | 31 | 11 | 180 |
| 10 | 67 | 18 | 55 | 43 | 34 | 10 | 181 |
| 7 | 76 | 18 | 62 | 62 | 34 | 24 | 182 |
| - | 16 | 4 | 19 | 12 | 4 | 5 | 183 |
| 5 | 72 | 12 | 32 | 30 | 44 | 8 | 184 |
| 4 | 37 | 15 | 29 | 24 | 20 | 6 | 185 |
| 3 | 75 | 20 | 52 | 38 | 33 | 17 | 186 |
| 200 | 1 228 | 605 | 1 259 | 1 131 | 897 | 732 | 187 |
| 49 | 252 | 176 | 346 | 203 | 271 | 248 | 188 |
| 3 | 296 | 155 | 326 | 202 | 261 | 138 | 189 |
| 3 | 62 | 32 | 17 | 29 | 12 | 15 | 190 |
| 2 | 121 | 51 | 154 | 67 | 91 | 127 | 191 |
| 20 | 39 | 9 | 29 | 15 | 31 | 54 | 192 |
| 3 | 76 | 27 | 86 | 70 | 41 | 16 | 193 |
| 70 | 84 | 11 | 64 | 54 | 61 | 30 | 194 |
| - | 18 | 25 | 31 | 9 | 8 | 4 | 195 |
| 8 | 20 | 29 | 45 | 13 | 8 | 13 | 196 |
| 2 | 35 | 10 | 27 | 21 | 14 | 9 | 197 |
| 7 | 52 | 41 | 32 | 14 | 21 | 27 | 198 |
| 1 | 31 | 5 | 21 | 18 | 10 | 17 | 199 |
| 32 | 142 | 34 | 81 | 416 | 68 | 34 | 200 |

Gebäude- und

Noch: 12. Leerstehende Wohnungen in Wohngebäuden *)

| Lfd. Nr. | Verwaltungsbezirk | Insgesamt | Grund des | | | |
|-------------|----------------------------|-----------|---|-------------------------------------|-------------------------------|-------------------------------|
| | | | noch nicht be- zogene Neu- bauwohnung | Wechsel des Wohnungs- nutzers | Umbau, Moder- nisierung | schwer- wiegende Mängel |
| 201 | Landkreis Teltow-Fläming | 3 092 | 65 | 301 | 927 | 689 |
| | Amtsfreie Gemeinden | | | | | |
| 202 | Luckenwalde, Stadt | 862 | - | 102 | 172 | 379 |
| 203 | Ludwigsfelde, Stadt | 64 | 1 | 4 | 7 | 1 |
| 204 | Nuthe-Urstromtal | 81 | - | 13 | 11 | 19 |
| | Ämter | | | | | |
| 205 | Am Mellensee | 57 | - | 4 | 14 | 6 |
| 206 | Baruth/Mark | 90 | 1 | 11 | 19 | 9 |
| 207 | Blankenfelde/Mahlow | 139 | 27 | 17 | 42 | 14 |
| 208 | Dahme (Mark) | 230 | - | 28 | 75 | 44 |
| 209 | Jüterbog | 857 | 23 | 55 | 444 | 103 |
| 210 | Ludwigsfelde-Land | 69 | 2 | 9 | 15 | 12 |
| 211 | Niederer Fläming | 66 | - | 9 | 9 | 16 |
| 212 | Niedergörsdorf | 108 | - | 7 | 28 | 15 |
| 213 | Rangsdorf | 83 | 3 | 8 | 20 | 8 |
| 214 | Trebbin | 199 | 5 | 6 | 37 | 24 |
| 215 | Zossen | 187 | 3 | 28 | 34 | 39 |
| 216 | Landkreis Uckermark | 3 875 | 15 | 594 | 781 | 763 |
| | Amtsfreie Gemeinden | | | | | |
| 217 | Angermünde, Stadt | 200 | - | 19 | 45 | 85 |
| 218 | Prenzlau, Stadt | 451 | - | 30 | 121 | 158 |
| 219 | Schwedt/Oder, Stadt | 1 030 | 10 | 331 | 227 | 2 |
| 220 | Templin, Stadt | 175 | 1 | 14 | 89 | 30 |
| | Ämter | | | | | |
| 221 | Angermünde-Land | 159 | 1 | 15 | 21 | 28 |
| 222 | Boitzenburg/Uckermark | 146 | - | 17 | 31 | 37 |
| 223 | Brüssow/Uckermark | 148 | - | 22 | 31 | 47 |
| 224 | Gartz/Oder | 251 | - | 28 | 36 | 61 |
| 225 | Gerswalde | 110 | - | 6 | 25 | 36 |
| 226 | Gramzow | 153 | - | 28 | 33 | 41 |
| 227 | Lübbenow (Uckermark) | 114 | - | 14 | 18 | 27 |
| 228 | Lychen | 119 | - | 7 | 20 | 77 |
| 229 | Nordwestuckermark | 124 | - | 16 | 13 | 41 |
| 230 | Oder-Welse | 178 | - | 15 | 34 | 26 |
| 231 | Prenzlau-Land | 124 | 1 | 22 | 18 | 38 |
| 232 | Templin-Land | 393 | 2 | 10 | 19 | 29 |
| 233 | Land Brandenburg | 59 873 | 1 218 | 7 740 | 13 570 | 13 987 |
| 234 | Kreisfreie Städte zusammen | 12 074 | 144 | 2 241 | 3 602 | 3 696 |
| 235 | Landkreise zusammen | 47 799 | 1 074 | 5 499 | 9 968 | 10 291 |

*) Ohne Wohnheime, ohne Wohngebäude nur mit 1 oder 2 Ferien-/ Freizeitwohneinheit(en)

Wohnungszählung 1995

nach Grund und Dauer des Leerstehens

| Leerstehens | | Dauer des Leerstehens | | | | | Lfd. Nr. |
|--------------------------|-----------------|-----------------------|---------------|----------------|----------------|--------------------|----------|
| für den Abriß vorgesehen | sonstiger Grund | bis zu 3 Monaten | 4 - 12 Monate | 13 - 24 Monate | 25 - 48 Monate | 49 und mehr Monate | |
| 88 | 1 022 | 366 | 947 | 519 | 542 | 718 | 201 |
| 40 | 169 | 85 | 213 | 174 | 253 | 137 | 202 |
| 3 | 48 | 29 | 27 | 6 | - | 2 | 203 |
| 1 | 37 | 7 | 20 | 18 | 17 | 19 | 204 |
| 2 | 31 | 7 | 27 | 8 | 9 | 6 | 205 |
| 2 | 48 | 7 | 25 | 15 | 24 | 19 | 206 |
| 4 | 35 | 42 | 64 | 16 | 13 | 4 | 207 |
| 3 | 80 | 32 | 84 | 42 | 40 | 32 | 208 |
| 12 | 220 | 82 | 229 | 85 | 82 | 379 | 209 |
| 4 | 27 | 13 | 35 | 11 | 4 | 6 | 210 |
| 3 | 29 | 3 | 15 | 18 | 19 | 11 | 211 |
| - | 58 | 5 | 31 | 28 | 31 | 13 | 212 |
| 4 | 40 | 18 | 42 | 11 | 8 | 4 | 213 |
| 2 | 125 | 15 | 44 | 46 | 22 | 72 | 214 |
| 8 | 75 | 21 | 91 | 41 | 20 | 14 | 215 |
| 97 | 1 625 | 466 | 1 154 | 1 017 | 781 | 457 | 216 |
| 6 | 45 | 21 | 92 | 31 | 27 | 29 | 217 |
| 4 | 138 | 61 | 93 | 56 | 80 | 161 | 218 |
| - | 460 | 158 | 425 | 189 | 185 | 73 | 219 |
| 2 | 39 | 36 | 72 | 27 | 28 | 12 | 220 |
| 1 | 93 | 15 | 43 | 32 | 61 | 8 | 221 |
| 9 | 52 | 27 | 37 | 25 | 37 | 20 | 222 |
| 7 | 41 | 16 | 43 | 31 | 41 | 17 | 223 |
| 6 | 120 | 25 | 61 | 56 | 79 | 30 | 224 |
| 1 | 42 | 8 | 31 | 17 | 48 | 6 | 225 |
| 7 | 44 | 18 | 45 | 26 | 50 | 14 | 226 |
| 3 | 52 | 14 | 32 | 35 | 15 | 18 | 227 |
| - | 15 | 13 | 27 | 67 | 4 | 8 | 228 |
| 8 | 46 | 17 | 41 | 20 | 35 | 11 | 229 |
| 31 | 72 | 14 | 40 | 66 | 41 | 17 | 230 |
| 5 | 40 | 11 | 37 | 30 | 30 | 16 | 231 |
| 7 | 326 | 12 | 35 | 309 | 20 | 17 | 232 |
| 1 949 | 21 409 | 9 018 | 17 461 | 11 599 | 14 031 | 7 764 | 233 |
| 241 | 2 150 | 2 063 | 3 798 | 2 518 | 1 857 | 1 838 | 234 |
| 1 708 | 19 259 | 6 955 | 13 663 | 9 081 | 12 174 | 5 926 | 235 |

Gebäude- und

13. Berechnungskennziffern zu

| Lfd. Nr. | Verwaltungsbezirk | Wohngebäude | Wohnungen in Wohngebäuden | Wohnungen je Wohngebäude | Bevölkerung am 30.09.1995 |
|----------|-----------------------------|-------------|---------------------------|--------------------------|---------------------------|
| | Kreisfreie Städte | | | | |
| 1 | Brandenburg an der Havel | 9 981 | 41 286 | 4,1 | 86 526 |
| 2 | Cottbus | 10 512 | 56 575 | 5,4 | 123 994 |
| 3 | Frankfurt (Oder) | 6 489 | 37 866 | 5,8 | 81 263 |
| 4 | Potsdam | 11 589 | 62 934 | 5,4 | 137 469 |
| | Landkreise | | | | |
| 5 | Landkreis Barnim | 30 484 | 64 233 | 2,1 | 151 239 |
| | Amtsfreie Gemeinden | | | | |
| 6 | Bernau, Stadt | 2 637 | 9 212 | 3,5 | 19 782 |
| 7 | Eberswalde, Stadt | 5 698 | 22 850 | 4,0 | 49 526 |
| | Ämter | | | | |
| 8 | Ahrensfelde/Blumberg | 1 671 | 2 104 | 1,3 | 6 335 |
| 9 | Barnim Nord | 1 761 | 2 517 | 1,4 | 6 377 |
| 10 | Biesenthal-Barnim | 1 834 | 2 851 | 1,6 | 7 342 |
| 11 | Britz-Chorin | 1 631 | 2 316 | 1,4 | 5 880 |
| 12 | Groß Schönebeck/Schorfheide | 1 404 | 1 984 | 1,4 | 4 939 |
| 13 | Joachimsthal/Schorfheide | 1 514 | 2 308 | 1,5 | 6 059 |
| 14 | Oderberg | 1 703 | 2 734 | 1,6 | 6 433 |
| 15 | Panketal | 5 330 | 6 782 | 1,3 | 17 588 |
| 16 | Wandlitz | 3 744 | 5 593 | 1,5 | 14 566 |
| 17 | Werneuchen | 1 557 | 2 982 | 1,9 | 6 412 |
| 18 | Landkreis Dahme-Spreewald | 32 315 | 57 005 | 1,8 | 144 167 |
| | Amtsfreie Gemeinden | | | | |
| 19 | Bestensee | 846 | 1 980 | 2,3 | 5 391 |
| 20 | Eichwalde | 1 339 | 2 150 | 1,6 | 4 845 |
| 21 | Königs Wusterhausen, Stadt | 1 903 | 7 452 | 3,9 | 17 670 |
| 22 | Lübben/Spreewald, Stadt | 2 327 | 5 987 | 2,6 | 15 098 |
| 23 | Schulzendorf | 2 062 | 2 321 | 1,1 | 5 851 |
| 24 | Wildau | 1 174 | 3 449 | 2,9 | 7 657 |
| 25 | Zeuthen | 2 170 | 3 141 | 1,4 | 7 781 |
| | Ämter | | | | |
| 26 | Friedersdorf | 1 752 | 2 188 | 1,2 | 6 328 |
| 27 | Golßen/Land | 1 149 | 1 770 | 1,5 | 4 728 |
| 28 | Heideblick | 1 227 | 1 735 | 1,4 | 4 910 |
| 29 | Lieberose | 1 190 | 1 559 | 1,3 | 4 032 |
| 30 | Luckau | 2 609 | 4 436 | 1,7 | 11 331 |
| 31 | Märkische Heide | 1 344 | 1 705 | 1,3 | 4 986 |
| 32 | Mittenwalde | 1 546 | 2 627 | 1,7 | 6 321 |
| 33 | Schenkenländchen | 2 172 | 3 256 | 1,5 | 7 967 |
| 34 | Schönefeld | 1 583 | 3 157 | 2,0 | 7 570 |
| 35 | Oberspreewald | 1 300 | 1 745 | 1,3 | 4 874 |
| 36 | Unteres Dahmeland | 3 152 | 4 554 | 1,4 | 11 437 |
| 37 | Unterspreewald | 1 470 | 1 793 | 1,2 | 5 390 |

*) Ohne Wohnheime, ohne Wohngebäude nur mit 1 oder 2 Ferien-/ Freizeitwohneinheit(en)

**) Ohne Ferien- und Freizeitwohnungen

Wohnungszählung 1995

Wohngebäuden^{*)} und Wohnungen^{**)}

| Wohnungen je 1 000 Einwohner | Territorial- fläche in km ² | Wohngebäude je km ² Fläche | Wohnfläche je Einwohner in m ² | Wohnfläche je Wohnung in m ² | Räume je Wohnung | Lfd. Nr. |
|------------------------------------|---|---|---|---|---------------------|-------------|
| 477,2 | 208,32 | 48 | 29,13 | 61,04 | 3,6 | 1 |
| 456,3 | 150,32 | 70 | 28,66 | 62,81 | 3,8 | 2 |
| 466,0 | 147,63 | 44 | 28,28 | 60,69 | 3,6 | 3 |
| 457,8 | 109,35 | 106 | 29,45 | 64,34 | 3,7 | 4 |
| 424,7 | 1494,28 | 20 | 30,98 | 72,94 | 4,1 | 5 |
| 465,7 | 55,16 | 48 | 30,23 | 64,92 | 3,9 | 6 |
| 461,4 | 58,03 | 98 | 29,35 | 63,61 | 3,8 | 7 |
| 332,1 | 57,74 | 29 | 28,95 | 87,18 | 4,5 | 8 |
| 394,7 | 63,63 | 28 | 33,83 | 85,70 | 4,4 | 9 |
| 388,3 | 178,88 | 10 | 31,91 | 82,18 | 4,4 | 10 |
| 393,9 | 172,26 | 9 | 32,70 | 83,02 | 4,4 | 11 |
| 401,7 | 227,80 | 6 | 32,52 | 80,96 | 4,2 | 12 |
| 380,9 | 209,93 | 7 | 31,86 | 83,65 | 4,3 | 13 |
| 425,0 | 118,65 | 14 | 33,50 | 78,81 | 4,2 | 14 |
| 385,6 | 87,26 | 61 | 32,40 | 84,02 | 4,3 | 15 |
| 384,0 | 148,49 | 25 | 30,79 | 80,18 | 4,2 | 16 |
| 465,1 | 116,33 | 13 | 34,39 | 73,95 | 4,8 | 17 |
| 395,4 | 2261,04 | 14 | 30,74 | 77,75 | 4,2 | 18 |
| 367,3 | 19,81 | 43 | 25,66 | 69,85 | 4,2 | 19 |
| 443,8 | 2,80 | 478 | 36,97 | 83,32 | 4,3 | 20 |
| 421,7 | 15,85 | 120 | 27,27 | 64,67 | 3,9 | 21 |
| 396,5 | 118,97 | 20 | 28,31 | 71,40 | 4,1 | 22 |
| 396,7 | 9,07 | 227 | 32,45 | 81,80 | 4,3 | 23 |
| 450,4 | 9,09 | 129 | 29,72 | 65,97 | 3,7 | 24 |
| 403,7 | 12,65 | 172 | 33,11 | 82,03 | 4,4 | 25 |
| 345,8 | 152,74 | 11 | 29,17 | 84,35 | 4,4 | 26 |
| 374,4 | 148,95 | 8 | 31,60 | 84,41 | 4,5 | 27 |
| 353,4 | 165,30 | 7 | 31,70 | 89,71 | 4,7 | 28 |
| 386,7 | 246,19 | 5 | 34,56 | 89,39 | 4,6 | 29 |
| 391,5 | 222,80 | 12 | 31,90 | 81,48 | 4,4 | 30 |
| 342,0 | 210,05 | 6 | 32,22 | 94,22 | 4,9 | 31 |
| 415,6 | 98,47 | 16 | 32,73 | 78,74 | 4,1 | 32 |
| 408,7 | 287,26 | 8 | 32,20 | 78,80 | 4,2 | 33 |
| 417,0 | 81,58 | 19 | 32,81 | 78,66 | 4,1 | 34 |
| 358,0 | 165,78 | 8 | 30,37 | 84,83 | 4,5 | 35 |
| 398,2 | 79,95 | 39 | 30,80 | 77,34 | 4,1 | 36 |
| 332,7 | 213,75 | 7 | 30,97 | 93,09 | 4,8 | 37 |

Gebäude- und

13. Berechnungskennziffern zu

| Lfd. Nr. | Verwaltungsbezirk | Wohngebäude | Wohnungen in Wohngebäuden | Wohnungen je Wohngebäude | Bevölkerung am 30.09.1995 |
|----------|-------------------------------|-------------|---------------------------|--------------------------|---------------------------|
| 38 | Landkreis Elbe-Elster | 31 110 | 56 432 | 1,8 | 137 188 |
| | Amtsfreie Gemeinden | | | | |
| 39 | Bad Liebenwerda, Stadt | 2 736 | 4 667 | 1,7 | 11 656 |
| 40 | Elsterwerda, Stadt | 2 031 | 4 309 | 2,1 | 10 686 |
| 41 | Finsterwalde, Stadt | 3 275 | 10 225 | 3,1 | 21 845 |
| | Ämter | | | | |
| 42 | Doberlug-Kirchhain und Umland | 2 569 | 4 578 | 1,8 | 10 880 |
| 43 | Elsterland | 1 664 | 2 595 | 1,6 | 6 494 |
| 44 | Falkenberg-Uebigau | 2 733 | 5 385 | 2,0 | 12 088 |
| 45 | Herzberg (Elster) | 2 526 | 4 855 | 1,9 | 12 276 |
| 46 | Kleine Elster (Niederlausitz) | 1 889 | 2 864 | 1,5 | 7 051 |
| 47 | Mühlberg/Elbe | 1 334 | 2 293 | 1,7 | 5 688 |
| 48 | Plessa | 2 207 | 3 231 | 1,5 | 8 346 |
| 49 | Röderland | 1 270 | 1 968 | 1,5 | 5 137 |
| 50 | Schlieben | 1 847 | 2 584 | 1,4 | 6 862 |
| 51 | Schönnewalde | 1 213 | 1 587 | 1,3 | 4 043 |
| 52 | Schradenland | 1 442 | 2 092 | 1,5 | 5 754 |
| 53 | Sonnenwalde | 1 234 | 1 648 | 1,3 | 4 439 |
| 54 | Wahrenbrück | 1 140 | 1 551 | 1,4 | 3 943 |
| 55 | Landkreis Havelland | 28 855 | 56 774 | 2,0 | 130 587 |
| | Amtsfreie Gemeinden | | | | |
| 56 | Dallgow-Döberitz | 1 083 | 2 648 | 2,4 | 3 521 |
| 57 | Falkensee, Stadt | 6 398 | 9 940 | 1,6 | 23 574 |
| 58 | Nauen, Stadt | 1 632 | 4 554 | 2,8 | 10 374 |
| | Ämter | | | | |
| 59 | Brieselang | 1 587 | 2 075 | 1,3 | 5 393 |
| 60 | Friesack | 1 800 | 2 609 | 1,4 | 6 570 |
| 61 | Ketzin | 1 282 | 2 609 | 2,0 | 6 426 |
| 62 | Milow | 1 394 | 1 841 | 1,3 | 4 827 |
| 63 | Nauen-Land | 1 837 | 2 847 | 1,5 | 7 306 |
| 64 | Nennhausen | 1 398 | 1 970 | 1,4 | 4 940 |
| 65 | Premnitz | 1 810 | 5 266 | 2,9 | 11 998 |
| 66 | Rathenow | 4 334 | 14 286 | 3,3 | 30 578 |
| 67 | Rhinow | 1 607 | 2 253 | 1,4 | 5 737 |
| 68 | Schönwalde-Glien | 1 489 | 1 962 | 1,3 | 5 016 |
| 69 | Wustermark | 1 204 | 1 914 | 1,6 | 4 327 |

*) Ohne Wohnheime, ohne Wohngebäude nur mit 1 oder 2 Ferien-/Freizeitwohneinheit(en)

**) Ohne Ferien- und Freizeitwohnungen

Wohnungszählung 1995

Wohngebäuden^{*)} und Wohnungen^{**)}

| Wohnungen je 1 000 Einwohner | Territorial- fläche in km ² | Wohngebäude je km ² Fläche | Wohnfläche je Einwohner in m ² | Wohnfläche je Wohnung in m ² | Räume je Wohnung | Lfd. Nr. |
|------------------------------------|---|---|---|---|---------------------|-------------|
| 411,3 | 1889,48 | 16 | 31,93 | 77,63 | 4,4 | 38 |
| 400,4 | 138,45 | 20 | 31,98 | 79,87 | 4,4 | 39 |
| 403,2 | 40,55 | 50 | 29,81 | 73,92 | 4,3 | 40 |
| 468,1 | 76,82 | 43 | 30,59 | 65,36 | 4,3 | 41 |
| 420,8 | 139,97 | 18 | 32,85 | 78,08 | 4,3 | 42 |
| 399,6 | 113,93 | 15 | 32,44 | 81,19 | 4,5 | 43 |
| 445,5 | 132,07 | 21 | 33,30 | 74,75 | 4,3 | 44 |
| 395,5 | 157,96 | 16 | 30,61 | 77,39 | 4,3 | 45 |
| 406,2 | 180,28 | 10 | 32,61 | 80,27 | 4,4 | 46 |
| 403,1 | 88,57 | 15 | 32,12 | 79,69 | 4,4 | 47 |
| 387,1 | 132,11 | 17 | 31,82 | 82,19 | 4,5 | 48 |
| 383,1 | 46,06 | 28 | 31,27 | 81,62 | 4,5 | 49 |
| 376,6 | 199,98 | 9 | 32,81 | 87,13 | 4,7 | 50 |
| 392,5 | 155,11 | 8 | 36,59 | 93,21 | 4,9 | 51 |
| 363,6 | 75,49 | 19 | 32,50 | 89,38 | 4,8 | 52 |
| 371,3 | 127,50 | 10 | 32,32 | 87,07 | 4,6 | 53 |
| 393,4 | 84,63 | 13 | 33,67 | 85,59 | 4,7 | 54 |
| 434,8 | 1706,94 | 17 | 31,53 | 72,51 | 4,0 | 55 |
| 752,1 | 17,54 | 62 | 49,12 | 65,31 | 3,7 | 56 |
| 421,7 | 43,24 | 148 | 32,78 | 77,74 | 4,1 | 57 |
| 439,0 | 60,35 | 27 | 28,23 | 64,30 | 3,9 | 58 |
| 384,8 | 43,35 | 37 | 30,12 | 78,29 | 4,2 | 59 |
| 397,1 | 203,97 | 9 | 31,95 | 80,46 | 4,3 | 60 |
| 406,0 | 92,78 | 14 | 29,82 | 73,45 | 4,1 | 61 |
| 381,4 | 160,40 | 9 | 34,07 | 89,32 | 4,6 | 62 |
| 389,7 | 252,17 | 7 | 30,85 | 79,18 | 4,3 | 63 |
| 398,8 | 253,59 | 6 | 33,87 | 84,93 | 4,3 | 64 |
| 438,9 | 45,42 | 40 | 28,77 | 65,54 | 3,9 | 65 |
| 467,2 | 112,35 | 39 | 30,24 | 64,73 | 3,7 | 66 |
| 392,7 | 246,04 | 7 | 33,58 | 85,51 | 4,4 | 67 |
| 391,1 | 83,30 | 18 | 31,40 | 80,27 | 4,3 | 68 |
| 442,3 | 92,44 | 13 | 31,68 | 71,62 | 4,4 | 69 |

Gebäude- und

13. Berechnungskennziffern zu

| Lfd. Nr. | Verwaltungsbezirk | Wohngebäude | Wohnungen in Wohngebäuden | Wohnungen je Wohngebäude | Bevölkerung am 30.09.1995 |
|----------|-----------------------------|-------------|---------------------------|--------------------------|---------------------------|
| 70 | Landkreis Märkisch-Oderland | 38 334 | 70 611 | 1,8 | 172 038 |
| | Amtsfreie Gemeinden | | | | |
| 71 | Fredersdorf-Vogelsdorf | 2 386 | 2 964 | 1,2 | 7 597 |
| 72 | Neuenhagen bei Berlin | 3 590 | 4 800 | 1,3 | 11 817 |
| 73 | Petershagen/Eggersdorf | 2 997 | 3 610 | 1,2 | 8 840 |
| 74 | Seelow, Stadt | 800 | 2 186 | 2,7 | 5 205 |
| 75 | Strausberg, Stadt | 2 758 | 11 753 | 4,3 | 27 374 |
| | Ämter | | | | |
| 76 | Altlandsberg | 1 350 | 2 170 | 1,6 | 5 165 |
| 77 | Bad Freienwalde-Insel | 2 588 | 6 313 | 2,4 | 14 708 |
| 78 | Falkenberg-Höhe | 1 322 | 2 054 | 1,6 | 4 956 |
| 79 | Golzow | 2 020 | 3 000 | 1,5 | 6 987 |
| 80 | Hoppegarten | 2 036 | 2 956 | 1,5 | 7 203 |
| 81 | Lebus | 1 615 | 2 099 | 1,3 | 5 545 |
| 82 | Letschin | 1 592 | 2 345 | 1,5 | 5 747 |
| 83 | Märkische Schweiz | 2 046 | 2 981 | 1,5 | 7 790 |
| 84 | Müncheberg | 1 590 | 2 806 | 1,8 | 7 945 |
| 85 | Neuhardenberg | 1 341 | 2 487 | 1,9 | 6 335 |
| 86 | Rüdersdorf | 2 629 | 7 067 | 2,7 | 16 342 |
| 87 | Seelow-Land | 1 758 | 2 380 | 1,4 | 6 226 |
| 88 | Wriezen | 1 432 | 3 377 | 2,4 | 8 210 |
| 89 | Barnim-Oderbruch | 2 484 | 3 263 | 1,3 | 8 046 |
| 90 | Landkreis Oberhavel | 36 709 | 70 489 | 1,9 | 169 799 |
| | Amtsfreie Gemeinden | | | | |
| 91 | Birkenwerder | 1 574 | 2 312 | 1,5 | 5 421 |
| 92 | Gliencke/Nordbahn | 1 485 | 1 988 | 1,3 | 4 647 |
| 93 | Hennigsdorf, Stadt | 2 486 | 10 893 | 4,4 | 23 918 |
| 94 | Hohen Neuendorf | 4 126 | 5 549 | 1,3 | 13 901 |
| 95 | Leegebruch | 1 550 | 2 067 | 1,3 | 5 010 |
| 96 | Oranienburg, Stadt | 4 438 | 12 000 | 2,7 | 28 504 |
| 97 | Velten, Stadt | 1 590 | 4 955 | 3,1 | 11 004 |
| | Ämter | | | | |
| 98 | Fürstenberg | 1 781 | 3 448 | 1,9 | 7 993 |
| 99 | Gransee und Gemeinden | 2 472 | 4 176 | 1,7 | 10 550 |
| 100 | Kremmen | 1 601 | 2 370 | 1,5 | 6 061 |
| 101 | Liebenwalde | 1 036 | 1 853 | 1,8 | 4 428 |
| 102 | Löwenberg | 1 908 | 2 743 | 1,4 | 7 039 |
| 103 | Oberkrämer | 1 825 | 2 464 | 1,4 | 6 475 |
| 104 | Oranienburg-Land | 3 297 | 4 073 | 1,2 | 11 102 |
| 105 | Schildow | 2 283 | 2 995 | 1,3 | 7 626 |
| 106 | Zehdenick und Gemeinden | 3 257 | 6 603 | 2,0 | 16 120 |

*) Ohne Wohnheime, ohne Wohngebäude nur mit 1 oder 2 Ferien-/ Freizeitwohneinheit(en)

**) Ohne Ferien- und Freizeitwohnungen

Wohnungszählung 1995

Wohngebäuden^{*)} und Wohnungen^{**)}

| Wohnungen je 1 000 Einwohner | Territorial- fläche in km ² | Wohngebäude je km ² Fläche | Wohnfläche je Einwohner in m ² | Wohnfläche je Wohnung in m ² | Räume je Wohnung | Lfd. Nr. |
|------------------------------------|---|---|---|---|---------------------|-------------|
| 410,4 | 2127,51 | 18 | 31,45 | 76,62 | 4,3 | 70 |
| 390,2 | 16,36 | 146 | 32,07 | 82,20 | 4,3 | 71 |
| 406,2 | 18,75 | 191 | 34,19 | 84,18 | 4,4 | 72 |
| 408,4 | 17,20 | 174 | 34,71 | 85,00 | 4,6 | 73 |
| 420,0 | 25,29 | 32 | 29,20 | 69,52 | 4,1 | 74 |
| 429,3 | 68,11 | 40 | 27,26 | 63,49 | 3,9 | 75 |
| 420,1 | 106,19 | 13 | 33,54 | 79,83 | 4,9 | 76 |
| 429,2 | 109,72 | 24 | 31,19 | 72,67 | 4,0 | 77 |
| 414,4 | 173,77 | 8 | 34,19 | 82,50 | 4,4 | 78 |
| 429,4 | 151,47 | 13 | 34,82 | 81,09 | 4,5 | 79 |
| 410,4 | 33,06 | 62 | 34,52 | 84,13 | 4,3 | 80 |
| 378,5 | 154,22 | 10 | 34,79 | 91,90 | 4,7 | 81 |
| 408,0 | 148,46 | 11 | 33,64 | 82,44 | 4,5 | 82 |
| 382,7 | 154,16 | 13 | 32,10 | 83,90 | 4,5 | 83 |
| 353,2 | 152,14 | 10 | 28,02 | 79,34 | 4,3 | 84 |
| 392,6 | 147,51 | 9 | 30,74 | 78,30 | 4,5 | 85 |
| 432,4 | 70,42 | 37 | 29,21 | 67,55 | 3,9 | 86 |
| 382,3 | 208,87 | 8 | 32,21 | 84,26 | 4,5 | 87 |
| 411,3 | 72,45 | 20 | 29,43 | 71,54 | 4,2 | 88 |
| 405,5 | 299,36 | 8 | 36,12 | 89,06 | 4,6 | 89 |
| 415,1 | 1798,22 | 20 | 30,76 | 74,09 | 4,1 | 90 |
| 426,5 | 18,10 | 87 | 34,87 | 81,75 | 4,5 | 91 |
| 427,8 | 4,60 | 323 | 37,80 | 88,35 | 4,5 | 92 |
| 455,4 | 24,56 | 101 | 27,16 | 59,15 | 3,6 | 93 |
| 399,2 | 37,45 | 110 | 33,11 | 82,95 | 4,4 | 94 |
| 412,6 | 4,62 | 335 | 34,09 | 82,64 | 4,5 | 95 |
| 421,0 | 45,77 | 97 | 28,45 | 67,57 | 3,8 | 96 |
| 450,3 | 22,98 | 69 | 30,25 | 67,18 | 3,8 | 97 |
| 431,4 | 245,13 | 7 | 31,92 | 74,00 | 4,0 | 98 |
| 395,8 | 291,36 | 8 | 30,61 | 77,33 | 4,3 | 99 |
| 391,0 | 167,54 | 10 | 31,89 | 81,54 | 4,4 | 100 |
| 418,5 | 130,01 | 8 | 30,61 | 73,14 | 4,4 | 101 |
| 389,7 | 202,07 | 9 | 31,70 | 81,34 | 4,3 | 102 |
| 380,5 | 109,06 | 17 | 32,97 | 86,65 | 4,5 | 103 |
| 366,9 | 203,97 | 16 | 32,01 | 87,24 | 4,4 | 104 |
| 392,7 | 69,44 | 33 | 32,83 | 83,60 | 4,3 | 105 |
| 409,6 | 221,56 | 15 | 30,05 | 73,37 | 4,0 | 106 |

13. Berechnungskennziffern zu

| Lfd. Nr. | Verwaltungsbezirk | Wohngebäude | Wohnungen in Wohngebäuden | Wohnungen je Wohngebäude | Bevölkerung am 30.09.1995 |
|----------|---------------------------------|-------------|---------------------------|--------------------------|---------------------------|
| 107 | Landkreis Oberspreewald-Lausitz | 26 286 | 68 072 | 2,6 | 157 486 |
| | Amtsfreie Gemeinden | | | | |
| 108 | Lauchhammer, Stadt | 4 682 | 10 443 | 2,2 | 23 057 |
| 109 | Schwarzheide/N.L., Stadt | 1 554 | 3 487 | 2,2 | 7 907 |
| 110 | Senftenberg, Stadt | 2 364 | 12 650 | 5,4 | 27 460 |
| | Ämter | | | | |
| 111 | Altdöbern | 1 709 | 3 148 | 1,8 | 8 087 |
| 112 | Am Senftenberger See | 1 485 | 2 517 | 1,7 | 5 963 |
| 113 | Calau | 2 008 | 4 325 | 2,2 | 10 696 |
| 114 | Großräschen | 2 391 | 6 938 | 2,9 | 15 477 |
| 115 | Lübbenau | 2 437 | 9 273 | 3,8 | 22 284 |
| 116 | Ortrand | 1 786 | 2 858 | 1,6 | 7 596 |
| 117 | Ruhland | 2 243 | 3 250 | 1,4 | 8 287 |
| 118 | Schipkau | 1 828 | 4 433 | 2,4 | 9 484 |
| 119 | Vetschau | 1 799 | 4 750 | 2,6 | 11 188 |
| 120 | Landkreis Oder-Spree | 34 383 | 78 202 | 2,3 | 189 909 |
| | Amtsfreie Gemeinden | | | | |
| 121 | Beeskow, Stadt | 1 608 | 3 818 | 2,4 | 9 422 |
| 122 | Eisenhüttenstadt, Stadt | 3 452 | 21 660 | 6,3 | 47 343 |
| 123 | Erkner | 1 524 | 4 979 | 3,3 | 11 703 |
| 124 | Fürstenwalde/Spree, Stadt | 4 670 | 14 453 | 3,1 | 33 597 |
| 125 | Schöneiche b. Berlin | 2 655 | 3 584 | 1,3 | 9 101 |
| 126 | Woltersdorf | 1 426 | 2 026 | 1,4 | 4 933 |
| | Ämter | | | | |
| 127 | Brieskow-Finkenheerd | 2 050 | 2 823 | 1,4 | 7 413 |
| 128 | Friedland/Niederlausitz | 962 | 1 226 | 1,3 | 3 394 |
| 129 | Glienicke/Rietz-Neuendorf | 1 290 | 1 632 | 1,3 | 4 479 |
| 130 | Grünheide (Mark) | 1 516 | 2 350 | 1,6 | 6 201 |
| 131 | Neuzelle | 1 709 | 2 302 | 1,3 | 6 615 |
| 132 | Odervorland | 1 404 | 2 076 | 1,5 | 5 281 |
| 133 | Scharmützelsee | 1 913 | 3 100 | 1,6 | 7 966 |
| 134 | Schlaubetal | 1 950 | 2 600 | 1,3 | 7 236 |
| 135 | Spreenhagen | 1 893 | 2 548 | 1,3 | 6 863 |
| 136 | Steinhöfel/Heinersdorf | 1 189 | 1 869 | 1,6 | 4 696 |
| 137 | Storkow/Mark | 2 017 | 3 524 | 1,7 | 9 301 |
| 138 | Tauche | 1 155 | 1 632 | 1,4 | 4 365 |

*) Ohne Wohnheime, ohne Wohngebäude nur mit 1 oder 2 Ferien-/ Freizeitwohneinheit(en)

**) Ohne Ferien- und Freizeitwohnungen

Wohnungszählung 1995

Wohngebäuden^{*)} und Wohnungen^{)}**

| Wohnungen je 1 000 Einwohner | Territorial- fläche in km ² | Wohngebäude je km ² Fläche | Wohnfläche je Einwohner in m ² | Wohnfläche je Wohnung in m ² | Räume je Wohnung | Lfd. Nr. |
|------------------------------------|---|---|---|---|---------------------|-------------|
| 432,2 | 1216,56 | 22 | 29,75 | 68,83 | 4,0 | 107 |
| 452,9 | 88,42 | 53 | 31,65 | 69,88 | 4,1 | 108 |
| 441,0 | 33,22 | 47 | 30,06 | 68,16 | 4,1 | 109 |
| 460,7 | 47,19 | 50 | 27,69 | 60,10 | 3,8 | 110 |
| 389,3 | 174,42 | 10 | 29,44 | 75,63 | 4,2 | 111 |
| 422,1 | 50,89 | 29 | 32,36 | 76,65 | 4,3 | 112 |
| 404,4 | 186,22 | 11 | 29,76 | 73,59 | 4,2 | 113 |
| 448,3 | 112,07 | 21 | 29,66 | 66,16 | 3,9 | 114 |
| 416,1 | 138,78 | 18 | 27,25 | 65,49 | 3,9 | 115 |
| 376,3 | 76,96 | 23 | 30,55 | 81,19 | 4,6 | 116 |
| 392,2 | 131,40 | 17 | 32,58 | 83,07 | 4,5 | 117 |
| 467,4 | 66,78 | 27 | 32,28 | 69,06 | 4,0 | 118 |
| 424,6 | 110,21 | 16 | 29,86 | 70,32 | 4,1 | 119 |
| 411,8 | 2242,18 | 15 | 29,82 | 72,42 | 4,1 | 120 |
| 405,2 | 77,10 | 21 | 29,44 | 72,65 | 4,1 | 121 |
| 457,5 | 63,55 | 54 | 27,62 | 60,36 | 3,8 | 122 |
| 425,4 | 16,59 | 92 | 27,29 | 64,14 | 3,9 | 123 |
| 430,2 | 70,53 | 66 | 27,70 | 64,40 | 3,8 | 124 |
| 393,8 | 16,63 | 160 | 34,00 | 86,34 | 4,4 | 125 |
| 410,7 | 9,12 | 156 | 34,89 | 84,96 | 4,3 | 126 |
| 380,8 | 93,14 | 22 | 32,82 | 86,18 | 4,6 | 127 |
| 361,2 | 172,93 | 6 | 33,59 | 92,99 | 4,8 | 128 |
| 364,4 | 183,18 | 7 | 33,29 | 91,38 | 4,7 | 129 |
| 379,0 | 125,95 | 12 | 30,21 | 79,72 | 4,3 | 130 |
| 348,0 | 182,59 | 9 | 31,69 | 91,05 | 4,8 | 131 |
| 393,1 | 178,79 | 8 | 32,50 | 82,67 | 4,5 | 132 |
| 389,2 | 125,75 | 15 | 31,78 | 81,67 | 4,4 | 133 |
| 359,3 | 294,65 | 7 | 33,13 | 92,21 | 4,8 | 134 |
| 371,3 | 172,14 | 11 | 30,55 | 82,27 | 4,4 | 135 |
| 398,0 | 159,83 | 7 | 31,70 | 79,65 | 4,3 | 136 |
| 378,9 | 179,97 | 11 | 29,86 | 78,81 | 4,5 | 137 |
| 373,9 | 119,75 | 10 | 32,70 | 87,47 | 4,7 | 138 |

Gebäude- und

13. Berechnungskennziffern zu

| Lfd. Nr. | Verwaltungsbezirk | Wohngebäude | Wohnungen in Wohngebäuden | Wohnungen je Wohngebäude | Bevölkerung am 30.09.1995 |
|----------|------------------------------|-------------|---------------------------|--------------------------|---------------------------|
| 139 | Landkreis Ostprignitz-Ruppin | 23 702 | 46 312 | 2,0 | 116 883 |
| | Amtsfreie Gemeinden | | | | |
| 140 | Neuruppin, Stadt | 4 733 | 13 789 | 2,9 | 32 850 |
| 141 | Wittstock/Dosse, Stadt | 1 753 | 5 546 | 3,2 | 13 841 |
| | Ämter | | | | |
| 142 | Fehrbellin | 2 527 | 3 701 | 1,5 | 9 614 |
| 143 | Heiligengrabe/Blumenthal | 1 316 | 1 789 | 1,4 | 4 661 |
| 144 | Kyritz | 2 321 | 4 712 | 2,0 | 11 779 |
| 145 | Lindow/Mark | 1 264 | 1 944 | 1,5 | 5 094 |
| 146 | Neustadt (Dosse) | 2 521 | 3 708 | 1,5 | 9 134 |
| 147 | Rheinsberg | 1 875 | 3 450 | 1,8 | 8 623 |
| 148 | Temnitz | 1 633 | 2 174 | 1,3 | 5 705 |
| 149 | Wittstock-Land | 1 894 | 2 570 | 1,4 | 8 489 |
| 150 | Wusterhausen | 1 865 | 2 929 | 1,6 | 7 093 |
| 151 | Landkreis Potsdam-Mittelmark | 43 087 | 68 900 | 1,6 | 178 508 |
| | Amtsfreie Gemeinden | | | | |
| 152 | Kleinmachnow | 3 440 | 4 863 | 1,4 | 11 176 |
| 153 | Seddiner See | 541 | 1 115 | 2,1 | 4 230 |
| 154 | Teltow, Stadt | 2 421 | 6 551 | 2,7 | 15 603 |
| 155 | Werder (Havel), Stadt | 2 018 | 4 597 | 2,3 | 11 471 |
| | Ämter | | | | |
| 156 | Beelitz | 2 199 | 3 750 | 1,7 | 10 201 |
| 157 | Beetzsee | 2 046 | 2 806 | 1,4 | 7 189 |
| 158 | Belzig | 2 350 | 4 498 | 1,9 | 11 642 |
| 159 | Brück | 2 241 | 3 228 | 1,4 | 8 833 |
| 160 | Ernster-Havel | 1 540 | 2 120 | 1,4 | 5 549 |
| 161 | Fahrland | 1 456 | 2 720 | 1,9 | 6 430 |
| 162 | Groß Kreutz | 1 188 | 1 819 | 1,5 | 4 656 |
| 163 | Lehnin | 2 949 | 4 097 | 1,4 | 10 692 |
| 164 | Michendorf | 2 250 | 2 820 | 1,3 | 7 745 |
| 165 | Niemegk | 1 579 | 2 154 | 1,4 | 5 517 |
| 166 | Rehrücke | 1 362 | 1 890 | 1,4 | 5 341 |
| 167 | Schwielowsee | 1 887 | 2 513 | 1,3 | 6 722 |
| 168 | Stahnsdorf | 2 201 | 3 751 | 1,7 | 9 217 |
| 169 | Treuenbrietzen | 2 247 | 3 571 | 1,6 | 9 073 |
| 170 | Werder | 2 143 | 3 158 | 1,5 | 8 598 |
| 171 | Wiesenburg | 1 485 | 1 971 | 1,3 | 5 612 |
| 172 | Wustervitz | 1 430 | 1 906 | 1,3 | 4 687 |
| 173 | Ziesar | 2 114 | 3 002 | 1,4 | 8 324 |

*) Ohne Wohnheime, ohne Wohngebäude nur mit 1 oder 2 Ferien-/ Freizeitwohneinheit(en)

**) Ohne Ferien- und Freizeitwohnungen

Wohnungszählung 1995

Wohngebäuden^{*)} und Wohnungen^{**)}

| Wohnungen je 1 000 Einwohner | Territorial- fläche in km ² | Wohngebäude je km ² Fläche | Wohnfläche je Einwohner in m ² | Wohnfläche je Wohnung in m ² | Räume je Wohnung | Lfd. Nr. |
|------------------------------------|---|---|---|---|---------------------|-------------|
| 396,2 | 2510,27 | 9 | 30,35 | 76,59 | 4,2 | 139 |
| 419,8 | 303,42 | 16 | 29,25 | 69,69 | 3,9 | 140 |
| 400,7 | 96,93 | 18 | 27,74 | 69,24 | 4,0 | 141 |
| 385,0 | 265,90 | 10 | 32,04 | 83,22 | 4,4 | 142 |
| 383,8 | 180,28 | 7 | 35,16 | 91,62 | 4,6 | 143 |
| 400,0 | 167,44 | 14 | 29,50 | 73,76 | 4,1 | 144 |
| 381,6 | 126,36 | 10 | 31,07 | 81,42 | 4,3 | 145 |
| 406,0 | 247,01 | 10 | 33,14 | 81,64 | 4,3 | 146 |
| 400,1 | 259,25 | 7 | 30,54 | 76,32 | 4,2 | 147 |
| 381,1 | 249,67 | 7 | 32,86 | 86,22 | 4,4 | 148 |
| 302,7 | 411,92 | 5 | 27,41 | 90,52 | 4,6 | 149 |
| 412,9 | 202,10 | 9 | 33,62 | 81,41 | 4,3 | 150 |
| 386,0 | 2682,46 | 16 | 31,71 | 82,16 | 4,4 | 151 |
| 435,1 | 11,91 | 289 | 38,90 | 89,39 | 4,5 | 152 |
| 263,6 | 24,21 | 22 | 18,15 | 68,85 | 4,7 | 153 |
| 419,9 | 21,53 | 112 | 28,29 | 67,37 | 3,9 | 154 |
| 400,7 | 27,59 | 73 | 28,99 | 72,33 | 4,0 | 155 |
| 367,6 | 179,86 | 12 | 29,98 | 81,55 | 4,3 | 156 |
| 390,3 | 201,95 | 10 | 34,10 | 87,37 | 4,5 | 157 |
| 386,4 | 234,51 | 10 | 30,52 | 79,00 | 4,4 | 158 |
| 365,4 | 195,38 | 11 | 31,71 | 86,76 | 4,6 | 159 |
| 382,1 | 74,69 | 21 | 32,67 | 85,53 | 4,6 | 160 |
| 423,0 | 75,83 | 19 | 33,40 | 78,96 | 4,1 | 161 |
| 390,7 | 75,44 | 16 | 31,93 | 81,72 | 4,4 | 162 |
| 383,2 | 225,42 | 13 | 32,94 | 85,97 | 4,6 | 163 |
| 364,1 | 68,51 | 33 | 32,29 | 88,67 | 4,5 | 164 |
| 390,4 | 225,06 | 7 | 35,83 | 91,78 | 4,8 | 165 |
| 353,9 | 47,54 | 29 | 31,72 | 89,64 | 4,6 | 166 |
| 373,8 | 58,14 | 32 | 32,18 | 86,07 | 4,3 | 167 |
| 407,0 | 49,06 | 45 | 32,88 | 80,79 | 4,2 | 168 |
| 393,6 | 198,58 | 11 | 32,75 | 83,21 | 4,4 | 169 |
| 367,3 | 92,06 | 23 | 30,44 | 82,86 | 4,4 | 170 |
| 351,2 | 218,19 | 7 | 32,24 | 91,80 | 4,9 | 171 |
| 406,7 | 93,21 | 15 | 34,18 | 84,06 | 4,5 | 172 |
| 360,6 | 283,78 | 7 | 30,70 | 85,13 | 4,5 | 173 |

13. Berechnungskennziffern zu

| Lfd. Nr. | Verwaltungsbezirk | Wohngebäude | Wohnungen in Wohngebäuden | Wohnungen je Wohngebäude | Bevölkerung am 30.09.1995 |
|-------------|------------------------|-------------|---------------------------------|--------------------------------|---------------------------------|
| 174 | Landkreis Prignitz | 22 355 | 44 312 | 2,0 | 101 732 |
| | Amtsfreie Gemeinden | | | | |
| 175 | Perleberg, Stadt | 2 636 | 6 293 | 2,4 | 14 658 |
| 176 | Pritzwalk, Stadt | 1 784 | 4 877 | 2,7 | 11 397 |
| 177 | Wittenberge, Stadt | 3 661 | 12 580 | 3,4 | 24 732 |
| | Ämter | | | | |
| 178 | Bad Wilsnack/Weisen | 2 323 | 2 983 | 1,3 | 7 289 |
| 179 | Groß Pankow/Prignitz | 1 364 | 1 972 | 1,4 | 4 851 |
| 180 | Gumtow | 1 426 | 1 844 | 1,3 | 4 458 |
| 181 | Kärstädt | 1 983 | 3 316 | 1,7 | 8 372 |
| 182 | Lenzen/Elbtalaue | 1 570 | 2 274 | 1,4 | 5 421 |
| 183 | Meyenburg | 951 | 1 524 | 1,6 | 3 922 |
| 184 | Plattenburg | 1 351 | 2 011 | 1,5 | 4 708 |
| 185 | Pritzwalk-Land | 1 491 | 2 163 | 1,5 | 5 633 |
| 186 | Putlitz-Berge | 1 815 | 2 475 | 1,4 | 6 291 |
| 187 | Landkreis Spree-Neiße | 28 683 | 64 955 | 2,3 | 152 833 |
| | Amtsfreie Gemeinden: | | | | |
| 188 | Forst (Lausitz), Stadt | 4 085 | 11 902 | 2,9 | 25 769 |
| 189 | Guben, Stadt | 3 231 | 13 782 | 4,3 | 29 250 |
| 190 | Kolkwitz | 2 171 | 3 046 | 1,4 | 8 417 |
| 191 | Spremberg, Stadt | 3 254 | 10 240 | 3,1 | 23 341 |
| | Ämter | | | | |
| 192 | Burg (Spreewald) | 2 311 | 2 999 | 1,3 | 8 303 |
| 193 | Döbern-Land | 2 497 | 4 634 | 1,9 | 10 831 |
| 194 | Drebkau/Niederlausitz | 1 501 | 2 628 | 1,8 | 6 210 |
| 195 | Hornow/Simmersdorf | 1 394 | 2 185 | 1,6 | 5 784 |
| 196 | Jänschwalde | 629 | 1 324 | 2,1 | 3 222 |
| 197 | Neuhausen/Spree | 2 188 | 2 816 | 1,3 | 7 672 |
| 198 | Peitz | 2 394 | 3 810 | 1,6 | 11 250 |
| 199 | Schenkendöbern | 1 127 | 1 482 | 1,3 | 4 070 |
| 200 | Weizow | 1 901 | 4 107 | 2,2 | 8 714 |

*) Ohne Wohnheime, ohne Wohngebäude nur mit 1 oder 2 Ferien-/ Freizeitwohneinheit(en)

**) Ohne Ferien- und Freizeitwohnungen

Wohnungszählung 1995

Wohngebäuden¹⁾ und Wohnungen²⁾

| Wohnungen je 1 000 Einwohner | Territorial- fläche in km ² | Wohngebäude je km ² Fläche | Wohnfläche je Einwohner in m ² | Wohnfläche je Wohnung in m ² | Räume je Wohnung | Lfd. Nr. |
|------------------------------------|---|---|---|---|---------------------|-------------|
| 435,6 | 2122,83 | 11 | 32,78 | 75,27 | 4,2 | 174 |
| 429,3 | 137,78 | 19 | 30,60 | 71,27 | 4,1 | 175 |
| 427,9 | 46,20 | 39 | 30,22 | 70,62 | 4,1 | 176 |
| 508,7 | 37,73 | 97 | 31,68 | 62,29 | 3,8 | 177 |
| 409,2 | 201,31 | 12 | 35,63 | 87,06 | 4,6 | 178 |
| 406,5 | 214,78 | 6 | 35,19 | 86,58 | 4,5 | 179 |
| 413,6 | 211,66 | 7 | 35,90 | 86,80 | 4,7 | 180 |
| 396,1 | 252,18 | 8 | 32,47 | 81,98 | 4,4 | 181 |
| 419,5 | 219,48 | 7 | 36,08 | 86,01 | 4,5 | 182 |
| 388,6 | 128,31 | 7 | 32,88 | 84,61 | 4,5 | 183 |
| 427,1 | 200,76 | 7 | 35,72 | 83,62 | 4,5 | 184 |
| 384,0 | 234,47 | 6 | 33,15 | 86,34 | 4,6 | 185 |
| 393,4 | 238,18 | 8 | 34,49 | 87,66 | 4,7 | 186 |
| 425,0 | 1661,54 | 17 | 30,95 | 72,82 | 4,2 | 187 |
| 461,9 | 109,86 | 37 | 31,65 | 68,54 | 3,8 | 188 |
| 471,2 | 43,77 | 74 | 29,22 | 62,02 | 4,1 | 189 |
| 361,9 | 104,00 | 21 | 32,07 | 88,62 | 4,6 | 190 |
| 438,7 | 113,36 | 29 | 29,64 | 67,56 | 3,9 | 191 |
| 361,2 | 125,62 | 18 | 32,09 | 88,85 | 4,6 | 192 |
| 427,8 | 167,26 | 15 | 32,77 | 76,60 | 4,2 | 193 |
| 423,2 | 142,91 | 11 | 32,00 | 75,61 | 4,2 | 194 |
| 377,8 | 157,60 | 9 | 32,21 | 85,27 | 4,6 | 195 |
| 410,9 | 81,24 | 8 | 30,64 | 74,56 | 4,5 | 196 |
| 367,0 | 147,79 | 15 | 33,13 | 90,27 | 4,7 | 197 |
| 338,7 | 201,15 | 12 | 27,35 | 80,76 | 4,5 | 198 |
| 364,1 | 213,88 | 5 | 33,68 | 92,50 | 4,8 | 199 |
| 471,3 | 53,10 | 36 | 33,70 | 71,50 | 4,0 | 200 |

Gebäude- und

13. Berechnungskennziffern zu

| Lfd. Nr. | Verwaltungsbezirk | Wohngebäude | Wohnungen in Wohngebäuden | Wohnungen je Wohngebäude | Bevölkerung am 30.09.1995 |
|----------|----------------------------|-------------|---------------------------|--------------------------|---------------------------|
| 201 | Landkreis Teltow-Fläming | 31 219 | 61 370 | 2,0 | 147 767 |
| | Amtsfreie Gemeinden | | | | |
| 202 | Luckenwalde, Stadt | 3 723 | 11 003 | 3,0 | 24 286 |
| 203 | Ludwigsfelde, Stadt | 2 157 | 8 904 | 4,1 | 20 456 |
| 204 | Nuthe-Urstromtal | 1 888 | 2 625 | 1,4 | 7 161 |
| | Ämter | | | | |
| 205 | Am Mellensee | 1 906 | 2 579 | 1,4 | 7 316 |
| 206 | Baruth/Mark | 1 199 | 1 859 | 1,6 | 4 727 |
| 207 | Blankenfelde/Mahlow | 3 747 | 6 076 | 1,6 | 14 235 |
| 208 | Dahme (Mark) | 1 899 | 3 277 | 1,7 | 7 828 |
| 209 | Jüterbog | 3 133 | 7 139 | 2,3 | 15 049 |
| 210 | Ludwigsfelde-Land | 1 349 | 2 238 | 1,7 | 5 948 |
| 211 | Niederer Fläming | 1 398 | 1 931 | 1,4 | 5 354 |
| 212 | Niedergörsdorf | 1 375 | 2 274 | 1,7 | 5 880 |
| 213 | Rangsdorf | 2 217 | 3 070 | 1,4 | 7 857 |
| 214 | Trebbin | 1 920 | 3 346 | 1,7 | 8 349 |
| 215 | Zossen | 3 308 | 5 049 | 1,5 | 13 321 |
| 216 | Landkreis Uckermark | 26 500 | 67 865 | 2,6 | 161 057 |
| | Amtsfreie Gemeinden | | | | |
| 217 | Angermünde, Stadt | 1 443 | 4 455 | 3,1 | 10 397 |
| 218 | Prenzlau, Stadt | 2 432 | 9 283 | 3,8 | 21 755 |
| 219 | Schwedt/Oder, Stadt | 2 702 | 21 299 | 7,9 | 47 852 |
| 220 | Templin, Stadt | 1 935 | 5 597 | 2,9 | 13 925 |
| | Ämter | | | | |
| 221 | Angermünde-Land | 1 810 | 2 449 | 1,4 | 6 587 |
| 222 | Boitzenburg/Uckermark | 1 118 | 1 949 | 1,7 | 5 010 |
| 223 | Brüssow/Uckermark | 1 246 | 1 965 | 1,6 | 4 775 |
| 224 | Gartz/Oder | 2 550 | 3 667 | 1,4 | 9 048 |
| 225 | Gerswalde | 1 306 | 2 280 | 1,7 | 5 752 |
| 226 | Gramzow | 1 912 | 2 674 | 1,4 | 6 271 |
| 227 | Lübbenow (Uckermark) | 1 176 | 1 655 | 1,4 | 3 903 |
| 228 | Lychen | 859 | 1 655 | 1,9 | 4 133 |
| 229 | Nordwestuckermark | 1 378 | 2 084 | 1,5 | 5 092 |
| 230 | Oder-Welse | 1 935 | 2 662 | 1,4 | 6 830 |
| 231 | Prenzlau-Land | 1 240 | 1 997 | 1,6 | 4 953 |
| 232 | Templin-Land | 1 458 | 2 194 | 1,5 | 4 774 |
| 233 | Land Brandenburg | 472 593 | 1 074 193 | 2,3 | 2 540 445 |
| 234 | Kreisfreie Städte zusammen | 38 571 | 198 661 | 5,2 | 429 252 |
| 235 | Landkreise zusammen | 434 022 | 875 532 | 2,0 | 2 111 193 |

*) Ohne Wohnheime, ohne Wohngebäude nur mit 1 oder 2 Ferien-/ Freizeitwohneinheit(en)

**) Ohne Ferien- und Freizeitwohnungen

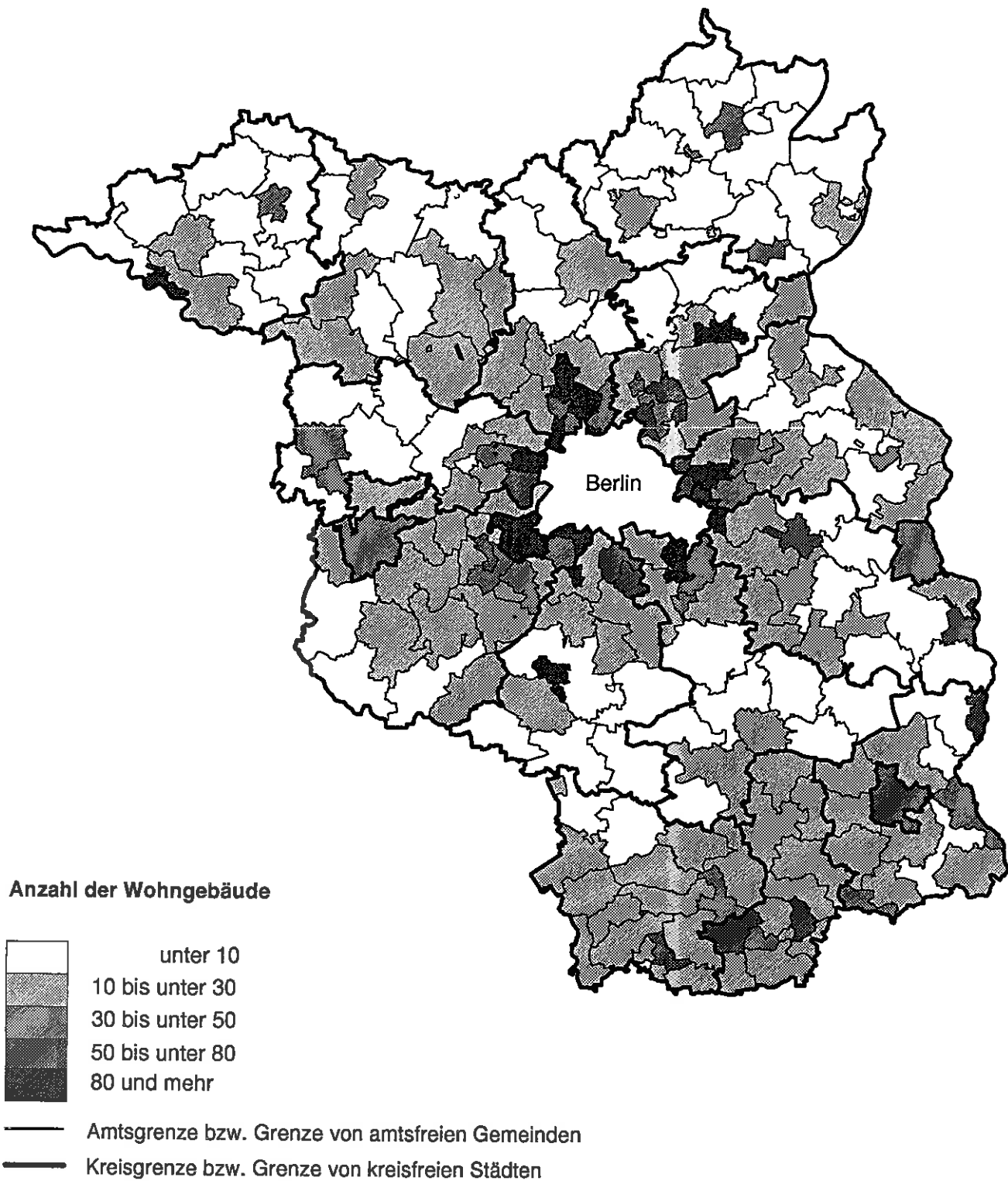
Wohnungszählung 1995

Wohngebäuden¹⁾ und Wohnungen²⁾

| Wohnungen je 1 000 Einwohner | Territorial- fläche in km ² | Wohngebäude je km ² Fläche | Wohnfläche je Einwohner in m ² | Wohnfläche je Wohnung in m ² | Räume je Wohnung | Lfd. Nr. |
|------------------------------------|---|---|---|---|---------------------|-------------|
| 415,3 | 2091,52 | 15 | 31,35 | 75,48 | 4,2 | 201 |
| 453,1 | 46,72 | 80 | 30,34 | 66,96 | 3,8 | 202 |
| 435,3 | 13,46 | 160 | 26,44 | 60,74 | 4,1 | 203 |
| 366,6 | 333,92 | 6 | 32,35 | 88,25 | 4,6 | 204 |
| 352,5 | 104,41 | 18 | 29,02 | 82,32 | 4,3 | 205 |
| 393,3 | 233,61 | 5 | 32,41 | 82,40 | 4,4 | 206 |
| 426,8 | 55,53 | 67 | 33,43 | 78,32 | 4,2 | 207 |
| 418,6 | 243,00 | 8 | 34,09 | 81,43 | 4,3 | 208 |
| 474,4 | 177,77 | 18 | 34,65 | 73,04 | 4,0 | 209 |
| 376,3 | 124,58 | 11 | 31,29 | 83,17 | 4,5 | 210 |
| 360,7 | 220,24 | 6 | 34,25 | 94,97 | 4,7 | 211 |
| 386,7 | 177,02 | 8 | 33,17 | 85,76 | 4,6 | 212 |
| 390,7 | 44,04 | 50 | 31,99 | 81,87 | 4,3 | 213 |
| 400,8 | 125,75 | 15 | 31,95 | 79,71 | 4,2 | 214 |
| 379,0 | 191,46 | 17 | 30,82 | 81,32 | 4,3 | 215 |
| 421,4 | 3058,22 | 9 | 29,66 | 70,39 | 4,0 | 216 |
| 428,5 | 43,01 | 34 | 28,96 | 67,59 | 3,9 | 217 |
| 426,7 | 77,77 | 31 | 27,91 | 65,41 | 3,8 | 218 |
| 445,1 | 104,43 | 26 | 26,06 | 58,55 | 3,8 | 219 |
| 401,9 | 90,46 | 21 | 28,02 | 69,72 | 4,0 | 220 |
| 371,8 | 295,88 | 6 | 32,24 | 86,72 | 4,6 | 221 |
| 389,0 | 216,02 | 5 | 29,89 | 76,83 | 4,2 | 222 |
| 411,5 | 180,97 | 7 | 32,35 | 78,61 | 4,2 | 223 |
| 405,3 | 306,05 | 8 | 34,42 | 84,94 | 4,5 | 224 |
| 396,4 | 247,92 | 5 | 30,60 | 77,19 | 4,2 | 225 |
| 426,4 | 248,81 | 8 | 35,49 | 83,24 | 4,4 | 226 |
| 424,0 | 166,19 | 7 | 33,97 | 80,11 | 4,2 | 227 |
| 400,4 | 110,52 | 8 | 29,76 | 74,33 | 4,1 | 228 |
| 409,3 | 222,54 | 6 | 33,02 | 80,69 | 4,3 | 229 |
| 389,8 | 250,31 | 8 | 35,23 | 90,39 | 4,7 | 230 |
| 403,2 | 166,35 | 7 | 32,19 | 79,83 | 4,3 | 231 |
| 459,6 | 330,98 | 4 | 37,94 | 82,56 | 4,3 | 232 |
| 422,8 | 29478,67 | 16 | 30,59 | 72,33 | 4,1 | 233 |
| 462,8 | 615,62 | 63 | 28,94 | 62,52 | 3,7 | 234 |
| 414,7 | 28863,05 | 15 | 30,92 | 74,55 | 4,2 | 235 |

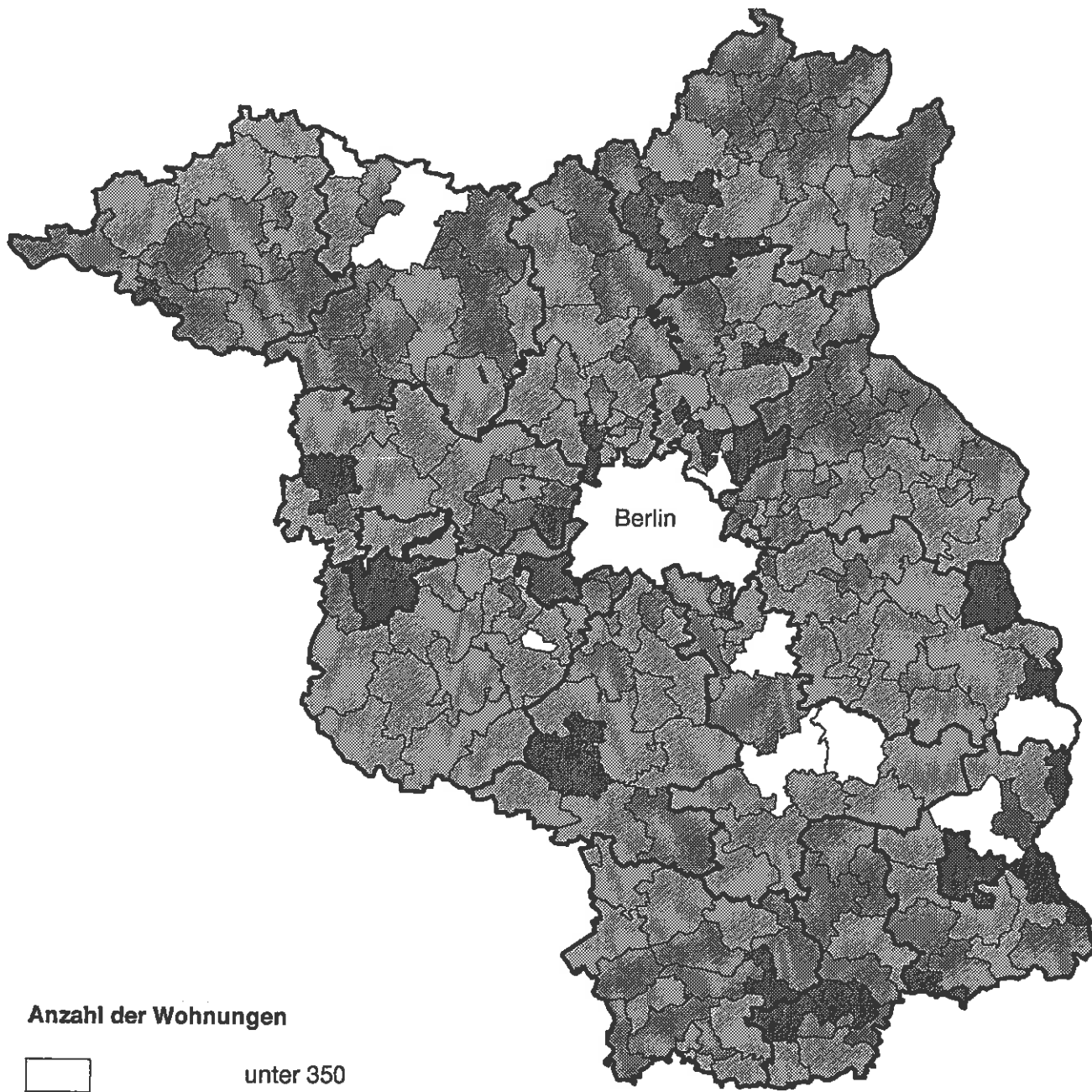
Anhang

Wohngebäude^{*} je km² Territorialfläche am 30.09.1995




^{*}) ohne Wohnheime, ohne Wohngebäude nur mit 1 oder 2 Ferien-/Freizeitwohneinheit(en)

Wohnungen^{*)} in Wohngebäuden^{)} Je 1000 Einwohner am 30.09.1995**



Anzahl der Wohnungen



unter 350
350 bis unter 400
400 bis unter 500
450 und mehr

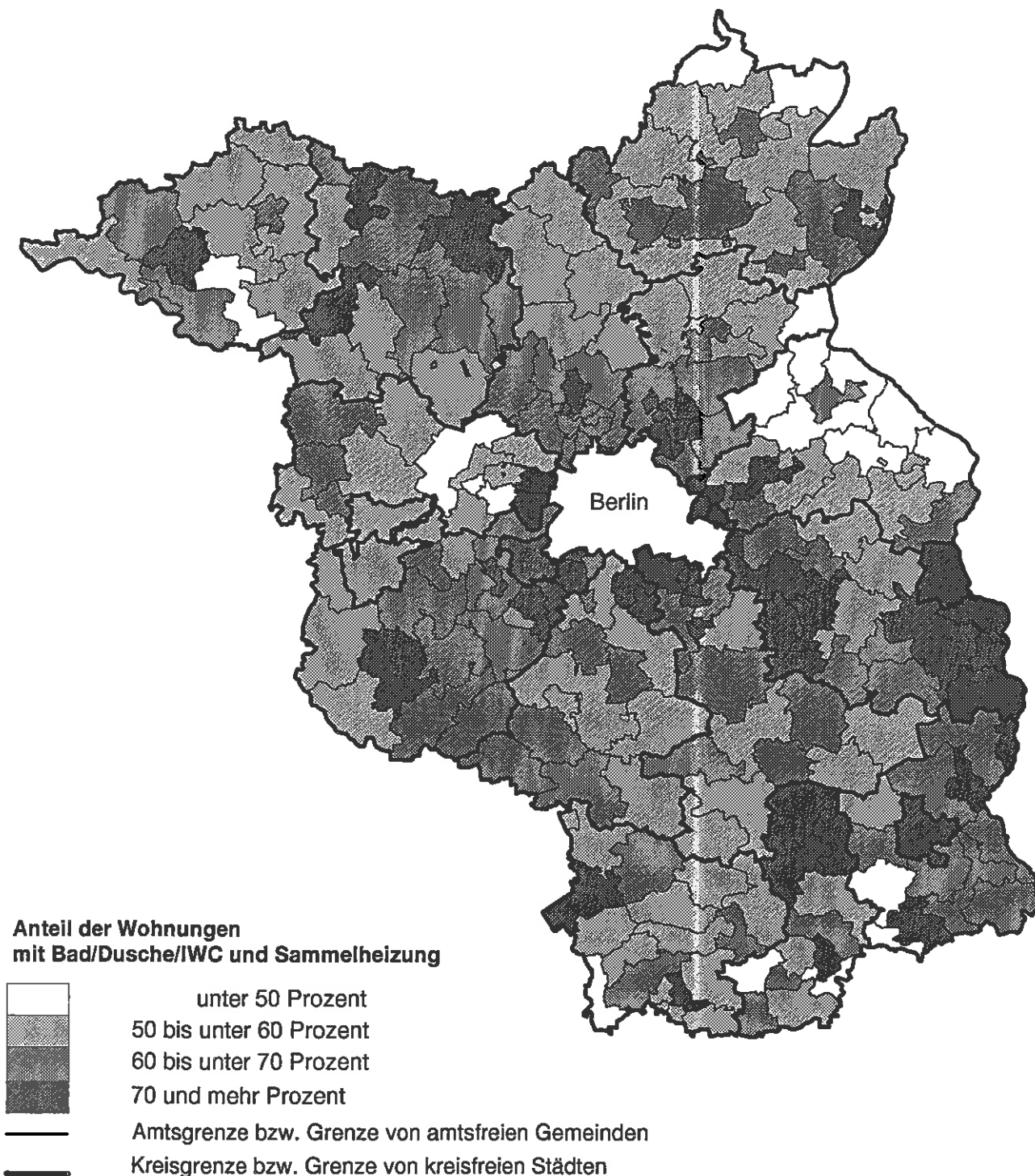


Amtsgrenze bzw. Grenze von amtsfreien Gemeinden
Kreisgrenze bzw. Grenze von kreisfreien Städten

^{*)} ohne Ferien-/Freizeitwohnungen

^{**)} ohne Wohnheime, ohne Wohngebäude nur mit 1 oder 2 Ferien-/Freizeitwohneinheit(en)

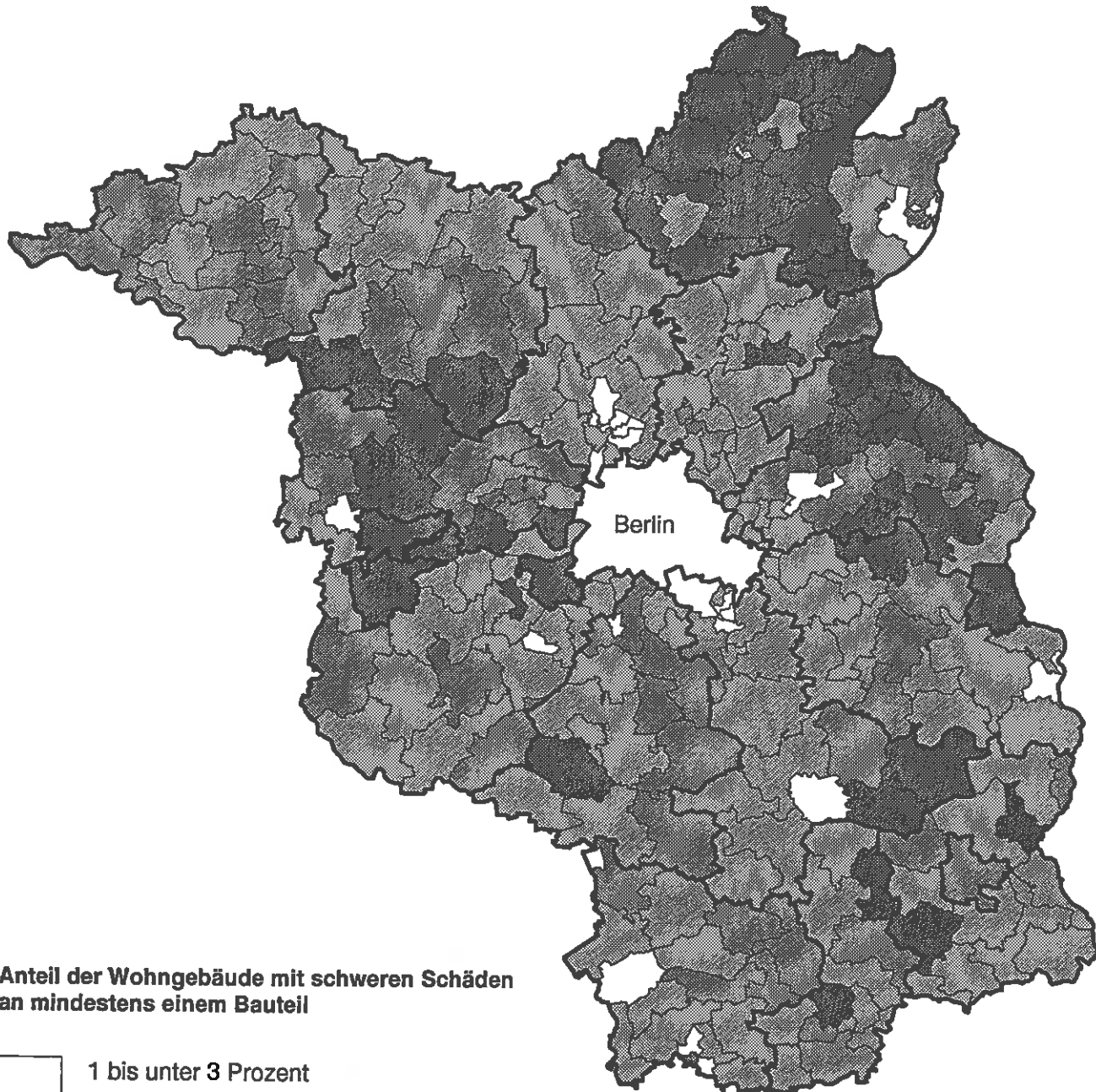
Ausstattung der Wohnungen^{*)} in Wohngebäuden^{)} mit Bad/Dusche/WC
innerhalb der Wohnung und mit Sammelheizung am 30.09.1995**



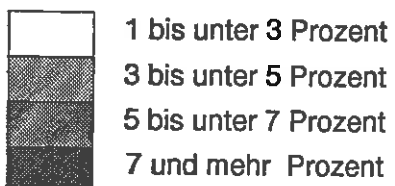
^{*)} ohne Ferien-/Freizeitwohnungen

^{**)} ohne Wohnheime, ohne Wohngebäude nur mit 1 oder 2 Ferien-/Freizeitwohneinheit(en)

**Wohngebäude^{*)} mit schweren Schäden
an mindestens einem Bauteil am 30.09.1995**



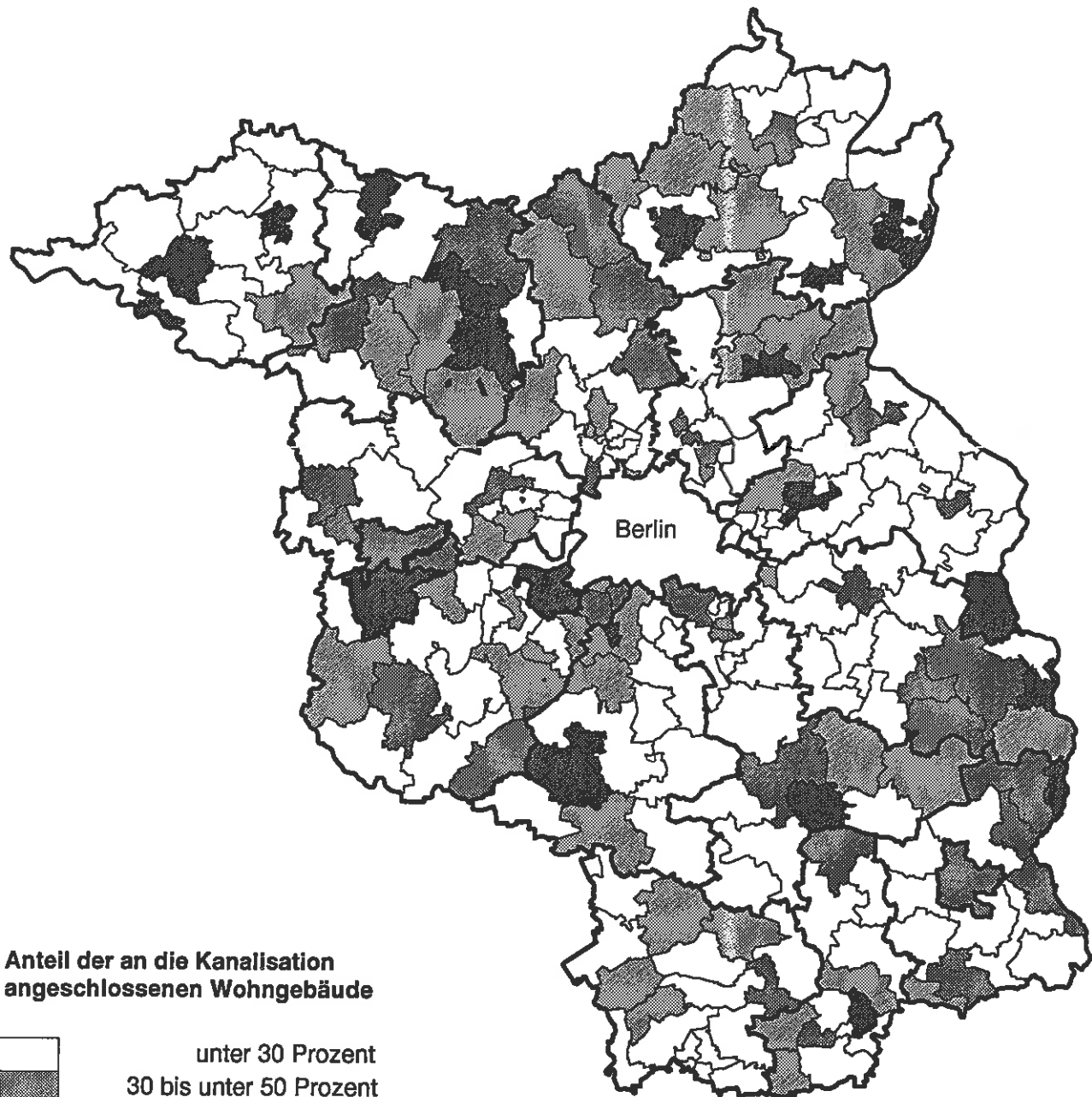
**Anteil der Wohngebäude mit schweren Schäden
an mindestens einem Bauteil**




— Amtsgrenze bzw. Grenze von amtsfreien Gemeinden
— Kreisgrenze bzw. Grenze von kreisfreien Städten

^{*)} ohne Wohnheime, ohne Wohngebäude nur mit 1 oder 2 Ferien-/Freizeitwohneinheit(en)

Anschluß der Wohngebäude^{*)} an die Kanalisation am 30.09.1995



**Anteil der an die Kanalisation
angeschlossenen Wohngebäude**



unter 30 Prozent
30 bis unter 50 Prozent
50 bis unter 70 Prozent
70 und mehr Prozent



Amtsgrenze bzw. Grenze von amtsfreien Gemeinden



Kreisgrenze bzw. Grenze von kreisfreien Städten

^{*)} ohne Wohnheime, ohne Wohngebäude nur mit 1 oder 2 Ferien-/Freizeitwohneinheit(en)

Gebäude- und Wohnungszählung 1995

Gebäude- und Wohnungsbogen
Stichtag der Erhebung: 30. September 1995


Name und Anschrift der/des Auskunftspflichtigen

LDS Brandenburg - Außenstelle Cottbus - Postfach 10 12 51 - 03012 Cottbus

Anschrift der Erhebungsstelle Tel.-Nr.

Rückantwort

Gebäude-
bogen-Nr.



Gemeindeschlüssel

| | | | | |
|--|--|--|--|--|
| | | | | |
|--|--|--|--|--|

Zählbezirks-Nr.

| | | | |
|--|--|--|--|
| | | | |
|--|--|--|--|

Bei postalischer Erhebung:
Bitte den **vollständigen** Gebäude- und Wohnungs-
bogen innerhalb einer Woche nach Zugang frankiert
an obenstehende Adresse zurücksenden, oder dort
abgeben.

Vielen Dank!

Hinweise zu Zweck, Art und Umfang der Erhebung, Rechtsgrundlagen, **Auskunftspflicht**, Geheimhaltung, Hilfsmerkmalen, laufenden Nummern/ Ordnungsnummern, Trennung und Löschung, Durchführung der Zählung, Erhebungsbeauftragten und Möglichkeiten der Auskunftserteilung finden Sie auf den Innen- und Rückseiten dieses Erhebungsbogens; das Wohnungsstatistikgesetz ist auszugsweise abgedruckt.

Wichtig!

Für jedes Gebäude mit Wohnraum und jede bewohnte Unterkunft ist jeweils ein Erhebungsbogen auszufüllen. Wenn sich unter einer Hausnummer mehrere Gebäude (z. B. Vorderhaus, Seitenflügel, Hinterhaus) befinden, so sind entsprechend mehrere Erhebungsbogen auszufüllen und ggf. anzufordern.

Gebäude, für das die Angaben erhoben werden:

Wenn kein Gebäude oder keine Wohnung (mehr) vorhanden ist, bitte hier ankreuzen ☐ und den Erhebungsbogen unausgefüllt zurücksenden.

Mit der Beantwortung beauftragt (Verwalter/Vertreter der/des Auskunftspflichtigen):
Familiennamen und Vorname

Straße, Hausnummer

PLZ

Gemeinde

Um eventuelle Rückfragen zu erleichtern, bitten wir um freiwillige Angabe der Telefonnummer.

Vorwahl

Rufnummer

Hinweise zum Ausfüllen:

Zur Beantwortung der Fragen sind die Antwortkästchen anzukreuzen bzw. jeweils die Zahl/Anzahl einzutragen.
Bitte verwenden Sie hierzu nur blaue oder schwarze Schreibstifte.

a) Ankreuzen der zutreffenden Antwort:

Beispiel: ☒ 18 Unterliegt die Wohnung der Belegungsbindung?



Ja

☒

Nein

☐

b) Rechtsbündiges Eintragen der Anzahl:

Beispiel: Wie viele Geschosse hat das Gebäude?



Anzahl

c) Bitte beachten Sie bei Fragen, die mit ★ gekennzeichnet sind, die Erläuterungen.

Wozu dient die „Gebäude- und Wohnungszählung 1995“?

Die Wohnungsverorgung im vereinten Deutschland ist durch starke Niveauunterschiede zwischen West und Ost geprägt. Die Wohnungsmärkte sind angespannt. Für die Wohnungspolitik, aber auch für die Wohnungswirtschaft fehlt eine verlässliche, aktuelle, kleinräumige Datenbasis über die Struktur des Gebäude- und Wohnungsbestandes. Die für die Wohnungs- und Städtebaupolitik notwendigen statistischen Unterlagen sind bislang unvollständig und teilweise ungenau.

Nur mit Ihrer Mithilfe wird es möglich werden, diese Lücken zu schließen und auch für die neuen Bundesländer die dringend benötigten Daten bereitzustellen. Dabei ist es nur über eine Totalerhebung - wie sie die Gebäude- und Wohnungszählung 1995 darstellt - möglich, Informationen zu erhalten, die Aussagen bis auf die Ebene von Gemeindeteilen zulassen. Damit werden Entscheidungshilfen zur Verfügung stehen, die für wirtschafts- und sozialpolitische Maßnahmen dringend notwendig sind und somit auch Ihnen letztendlich zugute kommen werden.

Was sollen Sie tun?

Nach dem Wohnungstatistikgesetz besteht für Eigentümer und Verwalter oder Erbbauberechtigte, Verfügungs- oder Nutzungsberechtigte eine Pflicht zur Auskunft. Nur durch Ihre aktive Mitarbeit ist es möglich, ein verlässliches Bild des Gebäude- und Wohnungsbestandes zu erhalten. Wir bitten Sie daher, den Erhebungsbogen sorgfältig auszufüllen und ihn entweder der/dem Erhebungsbeauftragten zu übergeben oder ihn innerhalb einer Woche frankiert an die Erhebungsstelle zurückzusenden.

Beachten Sie bitte beim Beantworten der Fragen die Ausfüllhinweise und Erläuterungen. Zu Ihrer Hilfe finden Sie bei allen Fragen, die mit einem Stern gekennzeichnet sind, Anmerkungen in den Erläuterungen. Brauchen Sie weitere Unterstützung, so rufen Sie bitte die Erhebungsstelle an (die Telefonnummer auf der ersten Seite rechts oben). Sind bei Ihnen Beauftragte mit der Erhebung befaßt, können Sie sich selbstverständlich an diese wenden.

Für Ihre Mitarbeit danken wir im voraus.

Erläuterungen zu den Fragen zum Gebäude

Gebäude mit Wohnraum

Als ein (einzelnes) Gebäude gilt — jedes freistehende Gebäude — bei zusammenhängender Bebauung (z.B. Doppel-, Gruppen-, Eck- und Reihenhäuser, Seitenflügel, Hinterhaus) jedes Gebäude, das durch eine vom Dach bis zum Keller reichende Brandmauer von anderen Gebäuden getrennt ist. Ist keine Brandmauer vorhanden, so gelten die zusammenhängenden Gebäudeeinheiten als einzelne Gebäude, wenn sie einen eigenen Zugang besitzen.

Zu Frage 1 Art des Gebäudes

Wohngebäude sind hier Gebäude, die mindestens zur Hälfte der Gesamtnutzfläche zu Wohnzwecken genutzt werden, ohne Wohnheime. Wird weniger als die Hälfte der Gesamtnutzfläche für Wohnzwecke genutzt, so ist das Gebäude entsprechend seiner durch den Verwendungszweck bedingten bautechnischen Gestaltung bei den „Sonstigen Gebäuden mit Wohnraum“ einzugruppieren.

Bewohnte Unterkünfte sind behelfsmäßige Bauten zur vorübergehenden Wohnnutzung. Es sind nur dann Angaben zu machen, wenn sie zum Zeitpunkt der Zählung als alleinige Wohnung bewohnt sind, oder wenn in ihnen am Zählungstichtag mindestens eine Person mit **Hauptwohnsitz** gemeldet ist.

Wohnheime sind Wohngebäude (mit einer Heimleitung), die den Wohnbedürfnissen bestimmter Bevölkerungskreise dienen. Die in Wohnheimen lebenden Personen führen einen eigenen Haushalt.

Zu Frage 2 Baujahr des Gebäudes

Bei Erweiterungs- und Umbauten ist das ursprüngliche Baujahr anzugeben; bei Wiederaufbau nach Totalschaden das Jahr des Wiederaufbaus.

Zu Frage 3a Eigentumsform ...

Bei ungeklärten Eigentumsverhältnissen gilt als Verfügungs- oder Nutzungsberechtigte/ derjenige (natürliche oder juristische) Person, die am Zählungstichtag ein Nutzungs- bzw. Verfügungsrecht wahrnimmt, das noch auf DDR-Eigentumsverhältnissen beruht.

Ungeklärte Eigentumsverhältnisse gelten erst dann als beseitigt, wenn für das Gebäude zum Zählungstichtag ein bestandskräftiger Bescheid über die Vermögenszuordnung vorliegt.

Zu Frage 4 Eigentumsform ... am 2. Oktober 1990

Die Eigentumsform „**Genossenschaftlich**“ ist anzukreuzen, wenn das Gebäude am 2. Oktober 1990 Arbeiter- bzw. Gemeinnützigen Wohnungsbaugenossenschaften (AWG bzw. GWG) gehörte, sowie Gebäude der Landwirtschaftlichen Produktionsgenossenschaften (LPG), der Produktionsgenossenschaften des Handwerks (PGH) und der sonstigen Genossenschaften.

Zu Frage 5 Bestehen für das Gebäude ...

Gemeint sind die rechtlichen Ansprüche von Alteigentümern/-innen auf Rückübertragung von Eigentumsrechten an Grundstücken und Gebäuden oder auf Entschädigung nach dem Gesetz zur Regelung offener Vermögensfragen (Vermögensgesetz - VermG) in der Fassung der Bekanntmachung vom 2. Dezember 1994 (BGBl. I S. 3610). Die Frage ist mit „Nein“ zu beantworten, wenn das Gebäude nach dem 16. Oktober 1990 erworben worden ist.

Zu Frage 6 Wie viele Geschosse ...

Hier sind alle Geschosse zu erfassen, die vollständig oder mindestens zur Hälfte über der Geländeoberfläche liegen. Das ausgebaute Dachgeschoß muß auf mindestens zwei Dritteln seiner Grundfläche eine lichte Höhe von 2,30 m aufweisen.

Zu Frage 8 Wie wird das Gebäude ...

Bei Fern- und bei Blockheizung werden die Wohnungen mehrerer Gebäude von einer zentralen Heizquelle aus beheizt. Bei Zentralheizung versorgt die zentrale Heizquelle die Wohnungen nur eines Gebäudes.

Bei Etagenheizung werden die Räume einer Wohnung von einer nur für diese Wohnung bestimmten Heizquelle beheizt.

Erläuterungen zu den Fragen zur Wohnung

Wohnungen

Als Wohnungen gelten einzelne oder zusammenhängende Räume in Gebäuden und bewohnten Unterkünften, die nach außen abgeschlossen und zu Wohnzwecken bestimmt sind. Hierzu zählen auch Einfamilienhäuser oder Einraumwohnungen.

Zu Frage 13 Ist die Wohnung ...

Die Frage richtet sich nicht nur an die Eigentümer, sondern auch an die Verfügungs- und Nutzungsberechtigten.

Zu Frage 14 Wie groß ist die Fläche ...

Zur Wohnung zählen auch außerhalb des eigentlichen Wohnungsabschlusses liegende Räume (z.B. Mansarden) sowie zu Wohnzwecken ausgebaut Keller- und Bodenräume.

- Flächen, die unter einer Schräge liegen, sind zur Hälfte zu rechnen,
- Balkone sind zur Hälfte zu rechnen,
- Keller- und Bodenräume (Speicher) bleiben unberücksichtigt, wenn sie nicht zu Wohnzwecken ausgebaut sind.

Zu Frage 16b Welche Ausstattung ... Toilette

Unter Trockentoiletten sind alle Toiletten zu verstehen, die nicht über Spülkästen oder Druckspüler an ein Wassernetz

angeschlossen sind, deren Entleerung über Gruben oder sonstige geschlossene Behälter erfolgt.

Zu Frage 17 Wird die Wohnung ausschließlich ...

Ferien- bzw. Freizeitwohnungen sind Wohnungen, in denen Personen lediglich ihre Freizeit verbringen (z. B. am Wochenende, während des Urlaubs, der Ferien).

Zu Frage 18 Unterliegt die Wohnung der ...

Die Belegungsbindung liegt vor, wenn für die Wohnung zum Zeitpunkt der Zählung die Vorschriften des Gesetzes über die Gewährleistung von Belegungsrechten im kommunalen und genossenschaftlichen Wohnungswesen vom 22. Juli 1990 (GBL. DDR I Nr. 49 S. 894) gelten.

Zu Frage 19 Ist die Wohnung mit Mitteln ...

Mittel des sozialen Wohnungsbaus sind Mittel aus öffentlichen Haushalten, die dem Bauherrn auf Antrag bei der zuständigen Stelle des Landes (Bewilligungsstelle) zur Förderung des sozialen Wohnungsbaus bewilligt worden sind.

Zu Frage 20b: Dauer des Leerstehens ...

Nur volle Anzahl angeben. Bei einem Leerstand von weniger als einem Monat „01“ eintragen.

Fragen zum Gebäude

- 1** * **Art des Gebäudes** Wohngebäude (*Gebäude, das mindestens zur Hälfte der Gesamtnutzfläche für Wohnzwecke genutzt wird; nicht Wohnheim*)
 Sonstiges Gebäude mit Wohnraum (*Nichtwohngebäude, z.B. Geschäftshaus, Bürohaus oder Schule mit Wohnung*)
 Bewohnte Unterkunft (z. B. Gartenlaube, Wohnbaracke usw.)
 Wohnheim (*mit eigener Haushaltsführung der Bewohner/innen*) für ... – Senioren
 – Studierende
 – andere Personengruppen (z. B. für Pflegepersonal, Arbeiter/innen)

- 2** * **Baujahr des Gebäudes** Jahr der Bezugsfertigstellung
- 3** * **Eigentumsform des Gebäudes** Eigentümer/in oder Erbbauberechtigte/r
 a) Sind Sie ... ? bzw. bei ungeklärten Eigentumsverhältnissen
 Verfügungs- oder Nutzungsberechtigte/r des Gebäudes

- b) Und zwar als ... Einzelperson oder Ehepaar
 Erben- oder sonstige Personengemeinschaft
 Gemeinschaft von Wohnungseigentümern (*nur bei Eigentumswohnungen*)
 Wohnungsgenossenschaft/Wohnungsbaugenossenschaft
 sonstiges Wohnungsunternehmen (*einschl. kommunales Wohnungsunternehmen*)
 Kreditinstitut, Versicherungsunternehmen
 Immobilienfonds, sonstiges Unternehmen (*einschl. Deutsche Bahn AG, Post*)
 Treuhand-Liegenschaftsgesellschaft, Bodenverwertungs- und -verwaltungs GmbH
 Gemeinde
 Bund, Land oder sonstige juristische Person des öffentlichen Rechts
 (*ohne Kirche und Religionsgesellschaft*)
 Kirche, Religionsgesellschaft
 sonstige Organisation ohne Erwerbszweck (z. B. Verein, Gewerkschaft, Partei)

- 4** * **Eigentumsform des Gebäudes am 2. Oktober 1990**
 (*Bitte nur Eintragungen vornehmen, wenn das Gebäude vor dem 3. Oktober 1990 bezugsfertig war*)
- a) **Volkseigen**
 In Rechtsträgerschaft von Kommunen und kommunalen Wohnungsunternehmen
 In anderer Rechtsträgerschaft oder sonstiges Volkseigentum
- b) **Genossenschaftlich** AWG, GWG
 LPG, PGH, sonstige Genossenschaften
- c) **Privat** Vom Eigentümer oder von anderen privatrechtlich verwaltet
 (*einschließlich in konfessionellem Eigentum*)
 In staatlicher Verwaltung
- d) **Sonstiges** (z. B. ausländische Streitkräfte, unbekannt)

* Siehe Erläuterungen zu den Gebäudefragen

Noch: Fragen zum Gebäude

5 Bestehen für das Gebäude noch nicht entschiedene Ansprüche auf
* Rückübertragung? Ja

Nein

6 Wie viele Geschosse hat das Gebäude? Anzahl

* (Erdgeschoß, Souterrain und ausgebaut
Dachgeschosse bitte mitzählen.)

7 Wie viele Wohnungen enthält das Gebäude?
Insgesamt Anzahl

davon:

Ganz oder teilweise für Wohnzwecke genutzt (einschl. leerstehende) Anzahl

Ausschließlich für Nichtwohnzwecke genutzt Anzahl

8 Wie wird das Gebäude überwiegend beheizt? Fernheizung

Blockheizung (für mehrere Gebäude)

Zentralheizung (für ein Gebäude)

Etagenheizung (für einzelne Wohnungen)

Einzel- oder Mehrraumöfen

9 Welche Energieart(en) wird/werden für die Beheizung
des Gebäudes verwendet?

Fernwärme (bei Fernheizung)

Gas

Elektrizität

Heizöl

Mehrere Antworten
möglich

Briketts, Braunkohle

Koks, Steinkohle

Holz oder sonstiges

zusätzlich verwendet: Solarenergie
Wärmepumpe

10 Welche Abwasserentsorgung hat das Gebäude?

Kanalisation

Klägrube / Auffangbehälter mit Entleerung

Versickerungsanlage oder Sonstiges

11 In welcher Bauweise ist das Gebäude errichtet?

Traditionelle Bauweise

Montagebauweise (Plattenbau, Fertigteilhaus)

* Siehe Erläuterungen zu den Gebäudefragen

Erläuterungen zu Frage 12 „Erhaltungszustand von Bauteilen des Gebäudes“

Wir bitten Sie, den gegenwärtigen Zustand der in diesem Fragebogen angegebenen Gebäudeteile so genau wie möglich einzuschätzen. Für Ihre Beurteilung stehen Ihnen vier Schadensstufen zur Verfügung und zwar von "keine Schäden" über "geringe Schäden" und "mittelschwere Schäden" bis hin zu "schweren Schäden mit Gefährdung der Funktionsfähigkeit".

Es sollen sechs Bauteile beurteilt werden, die für die Nutzung und den Gesamtzustand des Gebäudes von großer Wichtigkeit sind, und deren Zustand Sie nach Augenschein wahrnehmen können. Dies sind:

- a) der Sockel des Gebäudes
- b) die Außenwände (ohne Berücksichtigung von Fenstern)
- c) die Treppenanlage (hierzu zählen die Treppen, die innerhalb des Hauses die einzelnen Stockwerke verbinden, einschließlich der Kellertreppen)
- d) die Dachkonstruktion
- e) die Dachdeckung / Dachentwässerung
- f) die Schornsteine

Bitte kreuzen Sie für jeden der genannten Bauteile die nach Ihrer Einschätzung zutreffende Schadensstufe an.

Dabei können Sie die folgenden Anhaltspunkte für die Beurteilung von Schäden heranziehen:

Der Zustand des Bauteils ist einwandfrei,
es sind keine Reparaturleistungen erforderlich, lediglich Wartung und Pflege
→ **keine Schäden**

Die Stand- und Funktionssicherheit ist gewährleistet,
es ist aber ein erster Reparaturbedarf erkennbar,
Instandhaltungen sind erforderlich
→ **geringe Schäden**

Die Stand- und Funktionssicherheit ist eingeschränkt,
grundlegende Reparaturen sind erforderlich,
es werden umfassende Baumaßnahmen (Instandsetzungen) notwendig
→ **mittelschwere Schäden**

Die Stand- und Funktionssicherheit ist gefährdet,
es ist Ersatz erforderlich
→ **schwere Schäden**

Gibt es in Ihrem Gebäude bei mehreren Bauteilen der gleichen Art (z. B. bei zwei Schornsteinen) Unterschiede im Erhaltungszustand (z. B. der eine Schornstein mit geringen, der andere mit mittelschweren Schäden), so geben Sie bitte insgesamt den größeren Schaden an (hier also den mittelschweren). Nur so kann der wirkliche Bedarf an Instandhaltungen, Instandsetzungen oder völligem Ersatz annähernd richtig erkannt werden.

Noch: Fragen zum Gebäude

12 Wie ist der Erhaltungszustand der folgenden Bauteile?

*

(nach Augenschein)

a) Der Sockel des Gebäudes hat ...

keine Schäden

Typische Schäden sind z. B. Durchfeuchtungen, Ausblühungen, Absprengungen, Risse, ausgehöhlte Fugen, Lockerungserscheinungen

geringe Schäden

mittelschwere Schäden (Einschränkung der Funktionsfähigkeit)

schwere Schäden (Gefährdung der Funktionsfähigkeit)

b) Die Außenwände (ohne Berücksichtigung der Fenster) haben ...

Typische Schäden sind z. B. Verwitterungen, Durchfeuchtungen, Absprengungen, sichtbare Risse und Roststellen

keine Schäden

geringe Schäden

mittelschwere Schäden (Einschränkung der Funktionsfähigkeit)

schwere Schäden (Gefährdung der Funktionsfähigkeit)

c) Die Treppenanlage hat ...

keine Schäden

Typische Schäden sind z. B. ausgetretene Stufen, durchgebrochene Podestflächen, defekte Geländer, Absenkungen

geringe Schäden

mittelschwere Schäden (Einschränkung der Funktionsfähigkeit)

schwere Schäden (Gefährdung der Funktionsfähigkeit)

Keine Treppenanlage vorhanden

d) Die Dachkonstruktion hat ...

Typische Schäden sind z. B. am Holz „Schädlingsbefall“, am Stahl „Rost“, oder bei Flachdach im Beton „Risse oder Abplatzungen“

keine Schäden

geringe Schäden

mittelschwere Schäden (Einschränkung der Funktionsfähigkeit)

schwere Schäden (Gefährdung der Funktionsfähigkeit)

e) Die Dachdeckung/Dachentwässerung hat ...

Typische Schäden sind z. B. undichte Stellen oder Löcher, abgelöste Ziegel, Zerstörungen, Nässebeschäden im oberen Gebäudeteil, schadhafte Entwässerung

keine Schäden

geringe Schäden

mittelschwere Schäden (Einschränkung der Funktionsfähigkeit)

schwere Schäden (Gefährdung der Funktionsfähigkeit)

f) Die Schornsteine haben ...

keine Schäden

Typische Schäden sind z. B. Risse, undichte Fugen, brüchige Schornsteinköpfe, Versotungen, Rauchgasbelästigungen, Lockerungen im Gefüge, Schrägstellungen

geringe Schäden

mittelschwere Schäden (Einschränkung der Funktionsfähigkeit)

schwere Schäden (Gefährdung der Funktionsfähigkeit)

Kein Schornstein vorhanden

Fragen zur Wohnung

0 1 2 3 4 5 6 7 8 9 X

Fragen zur Wohnung/zu den Wohnungen

(bei 7 und mehr Wohnungen im Gebäude bitte Zusatzbogen ebenfalls ausfüllen)

13 Ist die Wohnung ... ? von dem/der Eigentümer/in bewohnt
*

von dem/der Eigentümer/in zu Wohnzwecken vermietet

von dem/der Eigentümer/in ausschließlich zu Nichtwohnzwecken genutzt

von dem/der Eigentümer/in ausschließlich zu Nichtwohnzwecken vermietet

an Angehörige diplomatischer, berufskonsularischer
Vertretungen / ausländischer Streitkräfte privatrechtlich vermietet

leerstehend

14 Wie groß ist die Fläche der gesamten Wohnung?
* Bitte volle Quadratmeter angeben

15 Wie viele Räume der Wohnung haben 6 und mehr Quadratmeter?
(ohne Küche, Bad/Dusche, WC, Flur) Anzahl

16 Welche Ausstattung hat die Wohnung?
* a) Küche / Kochnische Küche

Nur Kochnische

Weder Küche noch Kochnische

b) Toilette WC innerhalb der Wohnung

WC nur außerhalb der Wohnung

Trockentoilette

c) Bad / Dusche Innerhalb der Wohnung

Nur außerhalb der Wohnung

Nicht vorhanden

17 Wird die Wohnung ausschließlich als Ferien- bzw. Freizeitwohnung
* genutzt? Ja

Nein

18 Unterliegt die Wohnung der Belegungsbindung?
* Ja

Nein

19 Ist die Wohnung mit Mitteln des sozialen Wohnungsbaus
* gefördert worden? Ja

Nein

20 Wenn die Wohnung leersteht (siehe Frage 13)
* Bitte angeben: Noch nicht bezogene Neubauwohnung

a) Den Grund des Leerstehens Wechsel des Wohnungsnutzers

Umbau / Modernisierung

Schwerwiegende Mängel

Für den Abriß vorgesehen

Sonstiger Grund

b) Die Dauer des Leerstehens bis zum Stichtag (30. 9. 1995)
Anzahl der Monate

* Siehe Erläuterungen zu den Wohnungsfragen

Lfd. Nr. der Wohnung

Angaben zum Gebäude

001 002 003 004 005 006

01 01 01 01 01 01

02 02 02 02 02 02

03 03 03 03 03 03

04 04 04 04 04 04

05 05 05 05 05 05

06 06 06 06 06 06

07 07 07 07 07 07

08 08 08 08 08 08

09 09 09 09 09 09

10 10 10 10 10 10

11 11 11 11 11 11

12 12 12 12 12 12

13 13 13 13 13 13

14 14 14 14 14 14

15 15 15 15 15 15

16 16 16 16 16 16

17 17 17 17 17 17

18 18 18 18 18 18

19 19 19 19 19 19

20 20 20 20 20 20

21 21 21 21 21 21

22 22 22 22 22 22

23 23 23 23 23 23

24 24 24 24 24 24

25 25 25 25 25 25

26 26 26 26 26 26

27 27 27 27 27 27

28 28 28 28 28 28

29 29 29 29 29 29

30 30 30 30 30 30

54

29

01

55

30

02

56

31

03

57

04

58

32

05

59

33

06

60

34

0

61

35

08

62

36

09

63

37

10

64

38

11

65

39

12

66

40

13

67

41

14

68

42

15

69

43

16

70

44

17

71

45

18

72

46

19

73

47

20

74

48

21

75

49

22

76

50

23

77

51

24

78

52

25

79

53

26

27

28

29

30

0 1 2 3 4 5 6 7 8 9 X

Fragen zur Wohnung/zu den Wohnungen(bei 16 und mehr Wohnungen im Gebäude bitte weitere Zusatzbogen ebenfalls ausfüllen; ggf. *Zusatzbogen anfordern*)**13** Ist die Wohnung ... ?

*

von dem/der Eigentümer/in bewohnt

von dem/der Eigentümer/in zu Wohnzwecken vermietet

von dem/der Eigentümer/in ausschließlich zu Nichtwohnzwecken genutzt

von dem/der Eigentümer/in ausschließlich zu Nichtwohnzwecken vermietet

an Angehörige diplomatischer, berufskonsularischer
Vertretungen / ausländischer Streitkräfte privatrechtlich vermietet

leerstehend

14 Wie groß ist die Fläche der gesamten Wohnung ?

*

Bitte volle Quadratmeter angeben

15 Wie viele Räume der Wohnung haben 6 und mehr Quadratmeter ?
(ohne Küche, Bad/Dusche, WC, Flur)

Anzahl

16 Welche Ausstattung hat die Wohnung ?
a) Küche / Kochnische

*

Küche

Nur Kochnische

Weder Küche noch Kochnische

b) Toilette

WC innerhalb der Wohnung

WC nur außerhalb der Wohnung

Trockentoilette

c) Bad / Dusche

Innerhalb der Wohnung

Nur außerhalb der Wohnung

Nicht vorhanden

17 Wird die Wohnung ausschließlich als Ferien- bzw. Freizeitwohnung
genutzt ?

*

Ja

Nein

18 Unterliegt die Wohnung der Belegungsbindung ?

*

Ja

Nein

19 Ist die Wohnung mit Mitteln des sozialen Wohnungsbaus
gefördert worden ?

*

Ja

Nein

20 Wenn die Wohnung leersteht (siehe Frage 13)
Bitte angeben:

*

a) Den Grund des Leerstehens

Noch nicht bezogene Neubauwohnung

Wechsel des Wohnungsnutzers

Umbau / Modernisierung

Schwerwiegende Mängel

Für den Abriß vorgesehen

Sonstiger Grund

b) Die Dauer des Leerstehens bis zum Stichtag (30. 9. 1995)

Anzahl der Monate

* Siehe Erläuterungen zu den Wohnungsfragen

Angaben zu den Wohnungen

Ersatz-
Beleg

21304078

Gebäudebogen-Nr.

Lfd. Nr. der Wohnung

007

008

009

010

011

012

013

014

015

☐ 01☐ 01☐ 01☐ 01☐ 01☐ 01☐ 01☐ 01☐ 01☐ 02☐ 02☐ 02☐ 02☐ 02☐ 02☐ 02☐ 02☐ 02☐ 03☐ 03☐ 03☐ 03☐ 03☐ 03☐ 03☐ 03☐ 03☐ 04☐ 04☐ 04☐ 04☐ 04☐ 04☐ 04☐ 04☐ 04☐ 05☐ 05☐ 05☐ 05☐ 05☐ 05☐ 05☐ 05☐ 05☐ 06☐ 06☐ 06☐ 06☐ 06☐ 06☐ 06☐ 06☐ 06☐ ☐ ☐ 07☐ ☐ ☐ 07☐ ☐ ☐ 07☐ ☐ ☐ 07☐ ☐ ☐ 07☐ ☐ ☐ 07☐ ☐ ☐ 07☐ ☐ ☐ 07☐ ☐ ☐ 07☐ ☐ 08☐ ☐ 08☐ ☐ 08☐ ☐ 08☐ ☐ 08☐ ☐ 08☐ ☐ 08☐ ☐ 08☐ ☐ 08☐ 09☐ 09☐ 09☐ 09☐ 09☐ 09☐ 09☐ 09☐ 09☐ 10☐ 10☐ 10☐ 10☐ 10☐ 10☐ 10☐ 10☐ 10☐ 11☐ 11☐ 11☐ 11☐ 11☐ 11☐ 11☐ 11☐ 11☐ 12☐ 12☐ 12☐ 12☐ 12☐ 12☐ 12☐ 12☐ 12☐ 13☐ 13☐ 13☐ 13☐ 13☐ 13☐ 13☐ 13☐ 13☐ 14☐ 14☐ 14☐ 14☐ 14☐ 14☐ 14☐ 14☐ 14☐ 15☐ 15☐ 15☐ 15☐ 15☐ 15☐ 15☐ 15☐ 15☐ 16☐ 16☐ 16☐ 16☐ 16☐ 16☐ 16☐ 16☐ 16☐ 17☐ 17☐ 17☐ 17☐ 17☐ 17☐ 17☐ 17☐ 17☐ 18☐ 18☐ 18☐ 18☐ 18☐ 18☐ 18☐ 18☐ 18☐ 19☐ 19☐ 19☐ 19☐ 19☐ 19☐ 19☐ 19☐ 19☐ 20☐ 20☐ 20☐ 20☐ 20☐ 20☐ 20☐ 20☐ 20☐ 21☐ 21☐ 21☐ 21☐ 21☐ 21☐ 21☐ 21☐ 21☐ 22☐ 22☐ 22☐ 22☐ 22☐ 22☐ 22☐ 22☐ 22☐ 23☐ 23☐ 23☐ 23☐ 23☐ 23☐ 23☐ 23☐ 23☐ 24☐ 24☐ 24☐ 24☐ 24☐ 24☐ 24☐ 24☐ 24☐ 25☐ 25☐ 25☐ 25☐ 25☐ 25☐ 25☐ 25☐ 25☐ 26☐ 26☐ 26☐ 26☐ 26☐ 26☐ 26☐ 26☐ 26☐ 27☐ 27☐ 27☐ 27☐ 27☐ 27☐ 27☐ 27☐ 27☐ 28☐ 28☐ 28☐ 28☐ 28☐ 28☐ 28☐ 28☐ 28☐ 29☐ 29☐ 29☐ 29☐ 29☐ 29☐ 29☐ 29☐ 29☐ ☐ 30☐ ☐ 30☐ ☐ 30☐ ☐ 30☐ ☐ 30☐ ☐ 30☐ ☐ 30☐ ☐ 30☐ ☐ 30

THE HISTORY OF THE UNITED STATES OF AMERICA

The history of the United States of America is a story of growth, struggle, and achievement. From the first European settlers to the present day, the nation has faced countless challenges and triumphs. The story begins with the arrival of Christopher Columbus in 1492, which opened the way for European exploration and settlement. The early years were marked by conflict between the Native Americans and the settlers, as well as the struggle for independence from Britain. The American Revolution was a pivotal moment in the nation's history, leading to the birth of the United States as a sovereign state. The years following the Revolution were a time of rapid growth and expansion, as the nation's territory increased and its population grew. The Industrial Revolution brought about significant changes in the way people lived and worked, leading to the rise of cities and the development of new technologies. The Civil War was a defining moment in the nation's history, as it fought to resolve the issue of slavery and to preserve the Union. The Reconstruction period that followed was a time of great struggle and progress, as the nation sought to rebuild and to ensure the rights of all citizens. The late 19th and early 20th centuries were a time of rapid change and growth, as the nation's economy expanded and its influence grew on the world stage. The Progressive Era was a time of reform and progress, as people sought to address the problems of the industrial revolution and to improve the lives of all citizens. The 20th century has been a time of great achievement and challenge, as the nation has faced the challenges of war, economic change, and social progress. The story of the United States is a story of a nation that has grown from a small colony to a great power, and that has always been a land of opportunity and hope.

Allgemeine Hinweise (Unterrichtung nach § 17 BStatG)

Zweck, Art, Umfang der Erhebung

Die für die Wohnungs- und Städtebaupolitik notwendigen statistischen Unterlagen sind in den neuen Bundesländern bislang teilweise unvollständig und ungenau. Mit der Gebäude- und Wohnungszählung 1995 soll nunmehr flächendeckend eine den alten Bundesländern vergleichbare Datenbasis geschaffen werden. Das Ziel ist es, - zusammen mit den untereinander abgestimmten bisherigen Erhebungsprogrammen - die Bereitstellung wichtiger Bestandsangaben auf Bundes-, Länder-, Kreis-, Gemeinde- oder Gemeindeteilebene für das gesamte Bundesgebiet zu erhalten. Diese Daten werden als Entscheidungshilfe für wirtschafts- und sozialpolitische Maßnahmen von den gesetzgebenden Körperschaften sowie der Wohnungswirtschaft dringend benötigt.

Die Erhebung wird als Totalerhebung aller Gebäude und Wohnungen in dem in Artikel 3 des Einigungsvertrages genannten Gebiet durchgeführt. Stichtag für die Erhebung ist der 30. September 1995.

Rechtsgrundlagen

Rechtsgrundlage ist das Gesetz über gebäude- und wohnungsstatistische Erhebungen (Wohnungstatistikgesetz - WoStatG) vom 18. März 1993 (BGBl. I S. 337) in Verbindung mit dem Gesetz über die Statistik für Bundeszwecke (Bundesstatistikgesetz - BStatG) vom 22. Januar 1987 (BGBl. I S. 462, 565), zuletzt geändert durch Art. 6 Abs. 36 des Gesetzes vom 27. Dezember 1993 (BGBl. I S. 2378). Erhoben werden die Angaben zu § 4 Abs. 1 WoStatG.

Auskunftspflicht

Die Auskunftspflicht ergibt sich aus § 9 WoStatG in Verbindung mit § 15 BStatG. Hiernach sind die Eigentümer/innen und Verwalter oder Erbbauberechtigten, Verfügungs- oder Nutzungsberechtigten auskunftspflichtig. Nach § 10 Abs. 1 WoStatG sind die Angaben zu den Merkmalen nach § 5 Nr. 1 und 2 WoStatG auf Verlangen der/des Erhebungsbeauftragten mündlich mitzuteilen. Die Auskunftserteilung kann mit der Androhung und Festsetzung eines Zwangsgeldes durchgesetzt werden. Widerspruch und Anfechtungsklage gegen die Anforderung zur Auskunftserteilung haben gemäß § 15 Abs. 6 BStatG keine aufschiebende Wirkung.

Die Angaben zu den Merkmalen nach § 4 Abs. 1 sowie nach § 5 Nr. 1, 2 und 4 können ersatzweise freiwillig durch den Mieter gemacht werden.

Geheimhaltung

Die erhobenen Einzelangaben werden nach § 16 BStatG grundsätzlich geheimgehalten. Nur in ausdrücklich gesetzlich geregelten Ausnahmefällen dürfen Einzelangaben übermittelt werden.

Für ausschließlich statistische Zwecke ist eine Übermittlung der erhobenen Angaben mit Ausnahme der Hilfsmerkmale nach § 5 Nr. 1 und 4 WoStatG gemäß § 11 Abs. 1 WoStatG in Verbindung mit § 16 Abs. 5 BStatG an die zur Durchführung statistischer Aufgaben zuständigen Stellen der Gemeinden und Gemeindeverbände für ihren Zuständigkeitsbereich zulässig, wenn durch Landesgesetz eine Trennung dieser Stellen von anderen kommunalen Verwaltungsstellen sichergestellt und das Statistikgeheimnis durch Organisation und Verfahren gewährleistet ist.

Nach § 16 Abs. 6 BStatG ist es auch möglich, den Hochschulen oder sonstigen mit der Aufgabe unabhängiger wissenschaftlicher Forschung betrauten Einrichtungen für die Durchführung wissenschaftlicher Vorhaben Einzelangaben zur Verfügung zu stellen, wenn diese so anonymisiert sind, daß sie nur mit einem unverhältnismäßig großen Aufwand an Zeit, Kosten und Arbeitskraft den Befragten oder Betroffenen zugeordnet werden können. Die Pflicht zur Geheimhaltung besteht auch für Personen, die Empfänger/innen von Einzelangaben sind.

Hilfsmerkmale, laufende Nummern/Ordnungsnummern, Trennung und Löschung

Name und Anschrift der Auskunftspflichtigen sowie die Telefonnummer der für Rückfragen zur Verfügung stehenden sind Hilfsmerkmale, die lediglich der technischen Durchführung der Erhebung dienen. Sie werden sofort nach Abschluß der Eingangsprüfung im Statistischen Landesamt von den übrigen Merkmalen getrennt, gesondert aufbewahrt und sofort nach Abschluß der maschinellen Aufbereitung vernichtet.

Die Hilfsmerkmale Straße und Hausnummer dürfen nach § 11 Abs. 2 WoStatG zur Ermittlung von Auswahlbezirken für Stichprobenerhebungen genutzt werden. Der Gesamtumfang der Stichproben wird auf 20 v. H. der Auswahlbezirke begrenzt. Die Merkmale der Stichproben werden gesondert aufbewahrt und unverzüglich nach Zweckerfüllung gelöscht, spätestens, wenn entsprechende Auswahlgrundlagen aus einer künftigen Zählung zur Verfügung stehen. Die Merkmale für die nicht benötigten 80 v. H. der Auswahlbezirke werden unverzüglich nach Festlegung der Auswahlbezirke, spätestens jedoch vier Jahre nach dem 30. September 1995 gelöscht. Werden die Hilfsmerkmale Straße und Hausnummer gemäß § 11 Abs. 1 WoStatG in Verbindung mit § 16 Abs. 5 BStatG übermittelt, so werden diese ebenfalls zum frühestmöglichen Zeitpunkt, spätestens jedoch vier Jahre nach dem 30. September 1995 gelöscht.

Die verwendeten Nummern und Ordnungsnummern dienen der Herstellung des Wohnungs- und Gebäudezusammenhangs und enthalten keine über die Erhebungs- und Hilfsmerkmale hinausgehenden Angaben. Die verwendete Bogennummer ist eine laufende frei vergebene Nummer und dient zu der Unterscheidung der Erhebungsvordrucke.

Durchführung der Zählung, Erhebungsbeauftragte, Möglichkeiten der Auskunftserteilung

Die Erhebung kann sowohl schriftlich als auch durch Erhebungsbeauftragte durchgeführt werden. Bei der schriftlichen Befragung erhalten Sie die Erhebungspapiere mit entsprechenden Hinweisen zur Ausfüllung direkt von der zuständigen Erhebungsstelle.

Werden für diese Zählung Erhebungsbeauftragte eingesetzt, so legitimieren sich diese mit einem speziellen Ausweis und ihrem Personalausweis. Sie sind zur Verschwiegenheit verpflichtet; ihre Rechte und Pflichten sind in § 7 Abs. 1 WoStatG geregelt. Es werden keine Erhebungsbeauftragten eingesetzt, die aufgrund ihrer beruflichen oder dienstlichen Tätigkeit in einen Interessenkonflikt kommen könnten.

Erhebungsbeauftragte werden nicht in ihrer unmittelbaren Nachbarschaft eingesetzt.

Soweit Sie durch Erhebungsbeauftragte befragt werden, können Sie wählen, ob Sie die Auskünfte mündlich gegenüber der/dem Erhebungsbeauftragten oder schriftlich erteilen wollen. Die Erhebungsbeauftragten sind zur Verschwiegenheit verpflichtet; ihre Rechte und Pflichten sind in § 7 Abs. 1 WoStatG geregelt. Erhebungsbeauftragte dürfen die Erhebungsvordrucke nach Ihren Angaben ausfüllen und sind auch berechtigt, in die Erhebungsvordrucke die Angaben nach § 5 WoStatG, die Zahl und das Leerstehen der Wohnungen im Gebäude sowie die Nutzung durch Angehörige ausländischer Streitkräfte, diplomatischer oder berufskonsularischer Vertretungen selbst einzutragen. Wenn Sie die Erhebungsvordrucke selbst ausfüllen, händigen Sie diese bitte dem Erhebungsbeauftragten aus oder übergeben Sie sie ihm in einem verschlossenen Umschlag. Bei einer postalischen Befragung sollten Sie die ausgefüllten Erhebungsvordrucke innerhalb einer Woche, ausreichend frankiert, mit der Post an die angegebene Erhebungsstelle übersenden. Bei Abgabe im verschlossenen Umschlag oder Postversand geben Sie bitte Ihren Vor- und Familiennamen sowie Ihre vollständige Anschrift auf dem Umschlag an.

Auszug aus dem Gesetz über gebäude- und wohnungsstatistische Erhebungen (Wohnungstatistikgesetz - WoStatG) Vom 18. März 1993 (BGBl. I S. 337)

Der Bundestag hat mit Zustimmung des Bundesrates das folgende Gesetz beschlossen:

§ 1

Anordnung als Bundesstatistik, Erhebungsart

Über Gebäude und Wohnungen sowie die Wohnsituation der Haushalte werden nach Maßgabe dieses Gesetzes folgende Bundesstatistiken durchgeführt:

1. ... eine Gebäude- und Wohnungszählung flächendeckend in dem in Artikel 3 des Einigungsvertrages genannten Gebiet.

2. ...

§ 2

Erhebungseinheiten und Stichprobenauswahl

(1) Erhebungseinheiten für die Erhebung nach § 1 Nr. 1 sind Gebäude mit Wohnraum und bewohnte Unterkünfte sowie Wohnungen.

(2) ...

(3) ...

§ 3

Berichtszeitpunkt

(1) Die Erhebung nach § 1 Nr. 1 wird nach dem Stand vom 30. September 1995 durchgeführt. Mit der Erhebung kann bis zu sechs Monaten vor dem Erhebungsstichtag begonnen werden.

(2) ...

§ 4 Erhebungsmerkmale

(1) Erhebungsmerkmale der Erhebung nach § 1 Nr. 1 sind:

1. bei den Gebäuden:

Gemeinde, Ortsteil oder Stadtbezirk; Art des Gebäudes (Wohngebäude, sonstiges Gebäude mit Wohnraum, Wohnheim mit Art der Nutzung, bewohnte Unterkunft); Baujahr; Zahl der Geschosse und Wohnungen im Gebäude; Eigentümer, Erbbauberechtigte, Verfügungs- oder Nutzungsberechtigte nach Personen oder Personengemeinschaften, Gemeinschaft von Wohnungseigentümern, Wohnungsunternehmen und sonstige Eigentümer nach Eigentümergruppen; Rückübertragungsansprüche; Bauweise (traditionell, Montagebauweise); Erhaltungszustand von Bauteilen des Gebäudes nach Augenschein; Sockel des Gebäudes, Außenwände, Treppenanlage, Dachkonstruktion, Dachdeckung und Entwässerung, Schornstein; Abwasserentsorgung; Art der Beheizung mit Energieart; Eigentumsform am 2. Oktober 1990 (volkseigen, genossenschaftlich, privat);

2. bei den Wohnungen:

Nutzung der Wohnung durch den Eigentümer, Nutzung durch Angehörige ausländischer Streitkräfte, diplomatischer oder berufskonsularischer Vertretungen; Nutzung als Freizeit-/Ferienwohnung; Ausstattung der Wohnung mit Küche, Kochnische, Bad oder Dusche und WC; Fläche der gesamten Wohnung, Zahl der Räume mit sechs und mehr Quadratmetern; Belegungsbindung; Förderung der Wohnung mit Mitteln des sozialen Wohnungsbaus; Leerstehen mit Grund und Dauer des Leerstehens der Wohnung.

(2) ...

§ 5 Hilfsmerkmale

Hilfsmerkmale sind:

1. Name und Anschrift der Auskunftspflichtigen ...

2. Straße und Hausnummer des Gebäudes,

3. ...

4. Telefonnummer der für Rückfragen zur Verfügung stehenden Personen.

§ 6 Erhebungsstelle

(1) Zur Durchführung der Erhebung nach § 1 Nr. 1 werden Erhebungsstellen eingerichtet. Sie sind räumlich, organisatorisch und personell von anderen Verwaltungsstellen zu trennen. Nach § 16 Abs. 5 des Bundesstatistikgesetzes von anderen Verwaltungsstellen getrennte Statistikstellen dürfen die Aufgaben der Erhebungsstellen wahrnehmen. Es ist sicherzustellen, daß die Angaben in den Erhebungsvordrucken nicht für andere Aufgaben verwendet werden.

(2) Die in den Erhebungsstellen tätigen Personen dürfen die aus ihrer Tätigkeit gewonnenen Erkenntnisse über Auskunftspflichtige nicht in anderen Verfahren oder für andere Zwecke verwenden. Sie sind auf die Wahrung des Statistikgeheimnisses und zur Geheimhaltung auch solcher Erkenntnisse über Auskunftspflichtige schriftlich zu verpflichten, die gelegentlich ihrer Tätigkeit gewonnen werden. Die Verpflichtung gilt auch nach Beendigung der Tätigkeit in den Erhebungsstellen.

(3) Die Bestimmung der Erhebungsstellen und das Nähere zur Ausführung des Absatzes 1 obliegt den Ländern. Sie können die Aufgaben der Erhebungsstellen auf die Gemeinden und Gemeindeverbände übertragen. Die Regelungen können durch Rechtsverordnung der Landesregierung getroffen werden.

(4) ...

§ 7 Erhebungsbeauftragte

(1) Für die Erhebungen nach § 1 können ehrenamtliche Erhebungsbeauftragte eingesetzt werden. Sie sind von den Erhebungsstellen auszuwählen und zu bestellen. Sie dürfen nicht in der unmittelbaren Nähe ihrer Wohnung eingesetzt werden (Nachbarschaft). Die Erhebungsbeauftragten sind berechtigt, in die Erhebungsvordrucke die Angaben nach § 5, die Zahl und das Leerstehen der Wohnungen im Gebäude sowie die Nutzung durch Angehörige ausländischer Streitkräfte, diplomatischer oder berufskonsularischer Vertretungen selbst einzutragen. ...

Dies gilt auch für weitere Eintragungen in die Erhebungsvordrucke, soweit die Auskunftspflichtigen einverstanden sind. § 14 des Bundesstatistikgesetzes bleibt unberührt.

(2) Zur Übernahme der Tätigkeit als Erhebungsbeauftragter für die Erhebung nach § 1 Nr. 1 ist jeder Deutsche in dem in Artikel 3 des Einigungsvertrages genannten Gebiet und Berlin-West vom vollendeten 18. bis zum vollendeten 65. Lebensjahr verpflichtet. Zu befreien ist, wem eine solche Tätigkeit aus gesundheitlichen oder anderen wichtigen Gründen nicht zugemutet werden kann.

(3) Bund, Länder, Gemeinden, Gemeindeverbände und sonstige juristische Personen des öffentlichen Rechts sind verpflichtet, für die Erhebung nach § 1 Nr. 1 den Erhebungsstellen auf Anforderung Bedienstete zu benennen und für die Tätigkeit als Erhebungsbeauftragte freizustellen; lebenswichtige Tätigkeiten öffentlicher Dienste dürfen nicht unterbrochen werden.

(4) Die Erhebungsstellen zahlen den Erhebungsbeauftragten für die ehrenamtliche Tätigkeit eine Entschädigung, die als steuerfreie Aufwandsentschädigung im Sinne des § 3 Nr. 12 Satz 2 des Einkommensteuergesetzes gilt.

(5) Soweit zur Vorbereitung und Durchführung der Erhebungen nach § 1 Maßnahmen gemäß § 6 Bundesstatistikgesetz durchgeführt werden, können ebenfalls Erhebungsbeauftragte eingesetzt werden. Absätze 1 und 4 gelten entsprechend.

§ 8 Datenübermittlung an die Erhebungsstellen

(1) Die für die Grundsteuer zuständigen Stellen der Gemeinden oder die für die Gebäudebrandversicherung zuständigen juristischen Personen des öffentlichen Rechts sowie die für die Führung des Grundbuchs zuständigen Stellen teilen den Erhebungsstellen auf Anforderung Vor- und Familiennamen oder Bezeichnung sowie Anschrift der Eigentümer, Erbbauberechtigten, Verwalter, Verfügungs- oder Nutzungsberechtigten der in die Erhebung einbezogenen Grundstücke, Gebäude und Wohnungen sowie Gemeinde, Straße, Hausnummer der Erhebungseinheiten mit.

(2) Die Ämter für offene Vermögensfragen, die kommunalen Wohnungsverwaltungen, Wohnungsbaugesellschaften und -genossenschaften teilen den statistischen Ämtern der Länder oder den Erhebungsstellen auf Anforderung die Anschriften der Eigentümer mit, die ab dem 1. Januar 1990 Gebäude erworben haben oder denen Gebäude rückübertragen worden sind.

(3) Die Einwohnermeldebehörden teilen für die Erhebung nach § 1 Nr. 1 den Erhebungsstellen auf Anforderung je Gebäude die Zahl der Personen sowie Straße und Hausnummer zur Bildung von Zählbezirken mit.

(4) Die nach den Absätzen 1 und 3 an die Erhebungsstellen übermittelten Datenträger sind an die statistischen Ämter der Länder weiterzuleiten und dort zum frühestmöglichen Zeitpunkt, spätestens jedoch zwei Jahre nach dem in § 3 Abs. 1 genannten Zeitraum zu löschen.

§ 9 Auskunftspflicht

(1) Für die Erhebungen nach diesem Gesetz besteht Auskunftspflicht.

(2) Auskunftspflichtige sind

1. zu den Merkmalen nach § 4 Abs. 1 ... die Eigentümer und Verwalter oder Erbbauberechtigten, Verfügungs- oder Nutzungsberechtigten;

2. ...

3. ...

4. zu den Merkmalen nach § 5 die Auskunftspflichtigen nach Nummer 1 ...

(3) Die Angaben zu den Merkmalen nach § 4 Abs. 1 ... sowie nach § 5 Nr. 1, 2 und 4 können ersatzweise freiwillig durch einen Mieter erteilt werden.

(4) Die Angaben zu ... § 5 Nr. 4 sind freiwillig.

§ 10 Art der Auskunftserteilung

(1) Die in den Erhebungsvordrucken enthaltenen Fragen können mündlich gegenüber dem Erhebungsbeauftragten oder schriftlich beantwortet werden. Die Angaben zu den Merkmalen nach § 5 Nr. 1 bis 2, ... sind auf Verlangen der Erhebungsbeauftragten mündlich mitzuteilen.

(2) Bei schriftlicher Auskunftserteilung sind die ausgefüllten Erhebungsvordrucke

1. unverzüglich dem Erhebungsbeauftragten auszuhändigen oder in verschlossenem Umschlag zu übergeben oder

2. innerhalb einer Woche bei der Erhebungsstelle abzugeben oder dorthin zu übersenden.

Bei Abgabe in verschlossenem Umschlag sind Name und Anschrift auf dem Umschlag anzugeben.

§ 11 Verwendung von Merkmalen

(1) Für ausschließlich statistische Zwecke dürfen den zur Durchführung statistischer Aufgaben zuständigen Stellen der Gemeinden und Gemeindeverbände Einzelangaben aus der Erhebung nach § 1 Nr. 1 mit Ausnahme der Hilfsmerkmale nach § 5 Nr. 1, ... und 4 für ihren Zuständigkeitsbereich übermittelt werden, soweit die sonstigen Voraussetzungen nach § 16 Abs. 5 des Bundesstatistikgesetzes gegeben sind. Die Übermittlung der Hilfsmerkmale nach § 5 Nr. 2 erfolgt zur Bildung kleinräumiger Gliederungssysteme (Blockseiten oder vergleichbare Gebietseinheiten mit mindestens drei Gebäuden). Sie sind zum frühestmöglichen Zeitpunkt, spätestens jedoch vier Jahre nach dem in § 3 Abs. 1 genannten Zeitpunkt zu löschen.

(2) Als Grundlage für Gebäude-, Wohnungs- und Bevölkerungss Stichproben, die als Bundesstatistik durchgeführt werden, dürfen die statistischen Ämter des Bundes und der Länder die Art des Gebäudes, Zahl der Geschosse und Wohnungen, gegliedert nach Gemeinde, Straße, Hausnummer, zur Ermittlung von Auswahlbezirken im Geltungsbereich dieses Gesetzes nutzen. Der Gesamtumfang der nach mathematischem Zufallsverfahren zu ziehenden Stichproben wird auf 20 vom Hundert der Auswahlbezirke begrenzt; die Merkmale der Stichproben sind gesondert aufzubewahren. Sie sind unverzüglich nach Zweckerfüllung zu löschen, spätestens zu dem Zeitpunkt, zu dem entsprechende Auswahlgrundlagen aus einer künftigen Zählung zur Verfügung stehen. Die Merkmale für die nicht benötigten 80 vom Hundert der Auswahlbezirke sind unverzüglich nach Festlegung der Auswahlbezirke nach Satz 1, spätestens jedoch vier Jahre nach dem in § 3 Abs. 1 genannten Zeitpunkt, zu löschen.

§ 12 Zusatz- oder Sonderaufbereitungen

Zusatz- oder Sonderaufbereitungen für Bundeszwecke werden in den Fällen vom Statistischen Bundesamt durchgeführt, in denen sie nicht von den statistischen Ämtern der Länder innerhalb einer angemessenen Frist selbst vorgenommen werden können.

§ 13 Inkrafttreten

Dieses Gesetz tritt am Tage nach der Verkündung in Kraft.

