



Sachgebietstabellen

Endgültiges Ergebnis

Erarbeitet:

Landesamt für Datenverarbeitung und Statistik Brandenburg
Dezernat Langfristige Großzählungen

Herausgeber:

Landesamt für Datenverarbeitung und Statistik Brandenburg
Dezernat Öffentlichkeitsarbeit
Postfach 60 10 52
14410 Potsdam

Telefon: (0331) 39 403 - 405
Fax: (0331) 39 418
BTX: *47474#
E-Mail: Info@lds.brandenburg.de

Erschienen im November 1996
Preis: 11,00 DM

Nachdruck, auch im Auszug, nur mit Quellenangabe gestattet !

Inhalt

Seite

Vorbemerkungen	6
Gesamtübersicht	13
Land Brandenburg	
Angaben zu Gebäuden	
1. Gebäude mit Wohnraum und bewohnte Unterkünfte nach Art, Baujahr und Zahl der Wohneinheiten	18
2. Gebäude mit Wohnraum nach Art, Größe, Baujahr und Zahl der Geschosse	19
3. Gebäude mit Wohnraum nach Art, Größe, Baujahr und Eigentümern/ Erbbauberechtigten bzw. Verfügungs-/Nutzungsberechtigten	20
4. Gebäude mit Wohnraum nach Art, Größe, Baujahr und Wohneinheiten/Wohnungen	22
5. Gebäude mit Wohnraum nach Art, Größe, Baujahr sowie Wohneinheiten/Wohnungen nach öffentlicher Förderung bzw. Belegungsbindung und Ansprüchen auf Rückübertragung	25
6. Gebäude mit Wohnraum nach Art, Größe, Baujahr, Fern-, Blockheizung und verwendeter Energieart	26
7. Gebäude mit Wohnraum nach Art, Größe, Baujahr, Zentralheizung und verwendeter Energieart	28
8. Gebäude mit Wohnraum nach Art, Größe, Baujahr, Etagenheizung und verwendeter Energieart	30
9. Gebäude mit Wohnraum nach Art, Größe, Baujahr, Einzel- oder Mehrraumöfen und verwendeter Energieart	32
10. Gebäude mit Wohnraum und darin befindlichen Wohneinheiten nach Art, Größe, Baujahr und Eigentumsform am 2. Oktober 1990	34
11. Gebäude mit Wohnraum und darin befindliche Wohneinheiten/ Wohnungen nach Art, Größe, Baujahr, Abwasserentsorgung und Bauweise	36
12. Gebäude mit Wohnraum nach Art, Größe, Baujahr und Erhaltungszustand	38
13. Gebäude mit Wohnraum nach Art, Größe, Baujahr und Erhaltungszustand des Sockels, der Außenwände und der Treppenanlage	40
14. Gebäude mit Wohnraum nach Art, Größe, Baujahr und Erhaltungszustand der Dachkonstruktion, der Dachdeckung/ Dachentwässerung und des Schornsteins	42
15. Wohngebäude nach Eigentumsform am 2. Oktober 1990, Baujahr und Eigentümern/Erbbauberechtigten bzw. Verfügungs-/ Nutzungsberechtigten am 30. September 1995	44

Angaben zu Wohneinheiten/Wohnungen

1.	Wohneinheiten/Wohnungen in Gebäuden nach Art, Größe und Baujahr des Gebäudes sowie nach Art der Nutzung	47
2.	Wohnungen nach Art, Größe und Baujahr des Gebäudes sowie Fläche	48
3.	Bewohnte Wohnungen nach Art, Größe und Baujahr des Gebäudes sowie Fläche	50
4.	Bewohnte Eigentümerwohnungen nach Art, Größe und Baujahr des Gebäudes sowie Fläche	52
5.	Bewohnte Mietwohnungen nach Art, Größe und Baujahr des Gebäudes sowie Fläche	54
6.	Leerstehende Wohnungen nach Art, Größe und Baujahr des Gebäudes sowie Fläche	56
7.	Wohnungen nach Art, Größe und Baujahr des Gebäudes sowie Zahl der Räume	58
8.	Bewohnte Wohnungen nach Art, Größe und Baujahr des Gebäudes sowie Zahl der Räume	60
9.	Bewohnte Eigentümerwohnungen nach Art, Größe und Baujahr des Gebäudes sowie Zahl der Räume	62
10.	Bewohnte Mietwohnungen nach Art, Größe und Baujahr des Gebäudes sowie Zahl der Räume	64
11.	Leerstehende Wohnungen nach Art, Größe und Baujahr des Gebäudes sowie Zahl der Räume	66
12.	Wohnungen nach Art, Größe und Baujahr des Gebäudes sowie Ausstattung	68
13.	Bewohnte Wohnungen nach Art, Größe und Baujahr des Gebäudes sowie Ausstattung	70
14.	Bewohnte Eigentümerwohnungen nach Art, Größe und Baujahr des Gebäudes sowie Ausstattung	72
15.	Bewohnte Mietwohnungen nach Art, Größe und Baujahr des Gebäudes sowie Ausstattung	74
16.	Leerstehende Wohnungen nach Art, Größe und Baujahr des Gebäudes sowie Ausstattung	76
17.	Wohnungen in Wohngebäuden nach Eigentumsform am 2. Oktober 1990 und Baujahr des Gebäudes sowie nach Eigentümern/ Erbbauberechtigten bzw. Verfügungs-/Nutzungsberechtigten am 30. September 1995	78
18.	Wohnungen nach Art, Größe und Baujahr des Gebäudes sowie Erhaltungszustand des Sockels, der Außenwände und der Treppenanlage	80

19.	Wohnungen nach Art, Größe und Baujahr des Gebäudes sowie Erhaltungszustand der Dachkonstruktion, der Dachdeckung/ Dachentwässerung und des Schornsteins	82
20.	Leerstehende Wohnungen nach Baujahr des Gebäudes sowie nach Grund und Dauer des Leerstands	84

Anhang: Erhebungsbogen

Zeichenerklärung (nach DIN 55 301)

- Zahl unbekannt oder geheimzuhalten
- nichts vorhanden (genau Null)
- X Tabellenfach gesperrt, weil Aussage nicht sinnvoll

Vorbemerkungen

Mit Stichtag 30. September 1995 wurde in den neuen Bundesländern und im Ostteil Berlins eine Gebäude- und Wohnungszählung (GWZ '95) durchgeführt, bei der alle Gebäude mit Wohnraum und bewohnte Unterkünfte sowie die darin befindlichen Wohneinheiten gezählt wurden.

Die Ermittlung des aktuellen Gebäude- und Wohnungsbestandes war notwendig geworden, da kein zuverlässiges Datenmaterial vorhanden war, das Auskunft über die Gesamtzahl, regionale Verteilung, Struktur, Eigentumsverhältnisse, den Zustand von Gebäuden sowie die Ausstattung und Nutzung der Wohnungen gab.

Derartige Großzählungen werden nur in größeren Zeitabschnitten durchgeführt. Die letzte Erhebung fand 1981 im Rahmen der Volks-, Berufs-, Wohnraum- und Gebäudezählung der DDR (VBWGZ) statt.

Der dabei ermittelte Wohnungsbestand wurde im Gegensatz zum Gebäudebestand zwar fortgeschrieben, ließ aber vermuten, daß diese Bestandsdaten im Laufe der Zeit zunehmend ungenauer geworden waren.

Mit den Ergebnissen der GWZ '95 soll die gleiche Datenbasis in den neuen Bundesländern und im Ostteil Berlins geschaffen werden, wie sie im früheren Bundesgebiet seit 1987 mit der letzten Volkszählung vorliegt.

Die Ergebnisse der GWZ '95 werden von den Statistischen Landesämtern und dem Statistischen Bundesamt im Rahmen eines Mindestveröffentlichungsprogrammes in vergleichbarer Form veröffentlicht und stehen allen Interessenten z. B. in Politik, Verwaltung, Wirtschaft und Forschung, aber auch Privatpersonen zur Verfügung.

Das komplette Mindestveröffentlichungsprogramm mit endgültigen Ergebnissen der GWZ '95 im Land Brandenburg beinhaltet:

- Gemeindeergebnisse (Gemeindeblatt)
 - Zusammenfassung sämtlicher Merkmale
 - Regionale Gliederung: Land, kreisfreie Städte, Landkreise, Gemeinden
- Gemeindeergebnisse (Gemeindetabellen)
 - 16 Tabellen nach ausgewählten Merkmalen
 - Regionale Gliederung: Land, kreisfreie Städte, Landkreise, Gemeinden
 - je Kreis eine Veröffentlichung
- Kreisergebnisse (Kreistabellen)
 - 10 Tabellen nach ausgewählten Merkmalskombinationen
 - Regionale Gliederung: Land, kreisfreie Städte, Landkreise
- Landesergebnisse (Sachgebietstabellen)
 - 35 Tabellen nach ausgewählten Merkmalskombinationen
 - Regionale Gliederung: Land

Darüber hinaus werden Sonderauswertungen mit Vergleichen zur VBWGZ 1981 veröffentlicht.

Allgemeine Hinweise und methodische Erläuterungen

Rechtsgrundlagen

Rechtsgrundlagen der Gebäude- und Wohnungszählung 1995 (GWZ '95) waren das Gesetz über gebäude- und wohnungsstatistische Erhebungen (Wohnungsstatistikgesetz - WoStatG) vom 18. März 1993 (BGBl. I S. 337) in Verbindung mit dem Gesetz über die Statistik für Bundeszwecke (Bundesstatistikgesetz - BStatG) vom 22. Januar 1987 (BGBl. I S. 462, 565), zuletzt geändert durch Artikel 6 Abs. 36 des Gesetzes vom 27. Dezember 1993 (BGBl. I S. 2378, 1994 I S. 2439) sowie die Verordnung zur Durchführung der Gebäude- und Wohnungszählung 1995 (WoStatDV 1995) vom 29. Dezember 1995 (GVBl. II Nr. 8, S. 97).

Erhebungsprogramm

Das Erhebungsprogramm gliederte sich in zwölf Fragen zum Gebäude und acht Fragen zu den Wohnungen. Die Erhebungsmerkmale waren weitestgehend identisch mit denen der Gebäude- und Wohnungszählung 1987 der alten Bundesländer. Abweichungen bestanden insbesondere bei den haushalts- bzw. personenbezogenen Angaben, wie z. B. Miethöhe und Einzugsjahr des Haushaltes, die bei der GWZ '95 nicht erfragt wurden. Die GWZ '95 wiederum wurde unter Berücksichtigung der spezifischen Situation in den neuen Bundesländern um die Erhebungsmerkmale Eigentumsform des Gebäudes am 2. Oktober 1990, Rückübertragungsansprüche, Erhaltungszustand des Gebäudes sowie Grund des Leerstehens von Wohnungen erweitert. Damit ist gewährleistet, daß mit den Ergebnissen der GWZ '95 in den neuen Bundesländern eine Datenbasis zur Verfügung steht, die mit der in den alten Bundesländern verglichen werden kann. Darüber hinaus ist bei Grundmerkmalen ein Vergleich mit den Zählungsergebnissen der Volks-, Berufs-, Wohnraum- und Gebäudezählung 1981 in der ehemaligen DDR möglich.

Kreis der Befragten

Befragt wurden alle Gebäudeeigentümer, Verwalter, Erbbauberechtigten, Verfügungs- und Nutzungsberechtigten, deren Gebäude sich auf dem Gebiet der neuen Bundesländer und im Ostteil Berlins befanden. Für diesen Personenkreis bestand nach § 9 WoStatG Auskunftspflicht. Der Wohnort des Auskunftspflichtigen - alte oder neue Länder der Bundesrepublik Deutschland oder das Ausland - war dabei unerheblich. Die Auskunftspflicht bezog sich auf alle Angaben des Frageprogrammes. In Ausnahmefällen, wenn der Gebäudeeigentümer oder eine der oben genannten Personen nicht festgestellt oder gefunden werden konnten, erlaubte es das Wohnungsstatistikgesetz, auch die Mieter zu befragen. Deren Auskünfte waren allerdings im Gegensatz zu denen der Auskunftspflichtigen freiwillig.

Erhebungsstichtag

Stichtag der Gebäude- und Wohnungszählung war der 30. September 1995. Die an diesem Tage gegebenen Verhältnisse waren damit maßgebend für die in die Erhebung einzubeziehenden Bauwerke und den darin enthaltenen Wohnraum. Dementsprechend wurden nur solche Bauwerke erfaßt, deren Baufertigstellung vor dem Stichtag lag oder für die eine beantragte Abbruchgenehmigung bis dahin noch nicht erteilt war. Analog wurde verfahren, wenn eine Umwidmung von Wohnraum vorgesehen war oder ggf. wieder aufgehoben werden sollte.

Erhebungs- und Darstellungseinheiten

Die in die Erhebung einzubeziehenden Bauwerke mit Wohnraum wurden im Erhebungsbogen unterschieden in Wohngebäude, sonstige Gebäude mit Wohnraum, Wohnheime und bewohnte Unterkünfte. Die Zuordnung zur Gebäudeart war von den Auskunftsgebenden vorzunehmen.

Die Unterscheidung zwischen „Wohnungen“ und „sonstigen Wohneinheiten“ wurde nicht von den Auskunftsgebenden getroffen, sondern anhand der erhobenen Merkmale im Zuge der Aufbereitung vorgenommen.

Weitere Erläuterungen dazu enthält der Abschnitt Definitionen.

Datenschutz

Wie bei allen amtlichen Statistiken waren auch bei der GWZ '95 der Datenschutz und die statistische Geheimhaltung umfassend gewährleistet. Die Datenschutzbeauftragten des Bundes und der betreffenden Länder waren während der gesamten Vorbereitungen einbezogen. Das Konzept der Erhebung war so angelegt, daß schutzwürdige Angaben der Auskunftspflichtigen, die nur für die Erhebung, aber nicht für die Auswertung benötigt wurden, zu einem sehr frühen Zeitpunkt von den Statistikangaben getrennt wurden.

Alle an der Erhebung beteiligten Personen wurden zur Verschwiegenheit und zur Geheimhaltung aller während ihrer Tätigkeit gewonnenen Erkenntnisse verpflichtet.

Die Weitergabe der Ergebnisse der GWZ '95 ist in dem § 11 des WoStatG geregelt.

Für ausschließlich statistische Zwecke dürfen den zur Durchführung statistischer Aufgaben zuständigen Stellen der Gemeinden und Gemeindeverbände Einzelangaben ohne Namen und Anschrift des Auskunftspflichtigen für ihren Zuständigkeitsbereich übermittelt werden, soweit die Voraussetzungen nach § 16 Abs. 5 BStatG gegeben sind.

Unter den Voraussetzungen des § 16 Abs. 6 BStatG ist es auch möglich, den Hochschulen oder sonstigen Forschungseinrichtungen für die Durchführung wissenschaftlicher Vorhaben Einzelangaben zur Verfügung zu stellen.

Sonstige Hinweise

Da nicht alle Gebäude bzw. Wohneinheiten für die Versorgung der Bevölkerung zur Verfügung stehen, war die Erfassung der Nutzungsart von großer Bedeutung.

Im Land Brandenburg gab es am Zählungstichtag insgesamt 8 643 Wohneinheiten, die ausschließlich für Nichtwohnzwecke genutzt werden.

Diese Wohneinheiten sind in den Ergebnistabellen nicht enthalten.

Gebäude, die ausschließlich Nichtwohnzwecken dienen, wurden in die Erhebung nicht einbezogen.

Alle Auswertungen basieren auf Antworten zahlreicher Auskunftspflichtiger. Obwohl die Erhebungsmerkmale den Auskunftspflichtigen vorgegeben und erläutert worden waren, ist nicht auszuschließen, daß Auskunftspflichtige Gebäude und Wohnungen, über die sie Auskunft zu geben hatten, aufgrund ihres Verständnisses unterschiedlich bewertet und gemeldet haben. Das betrifft zum Beispiel die Frage nach der Abwasserentsorgung und danach, ob die Wohnung mit Mitteln des sozialen Wohnungsbaus gefördert wurde sowie die Frage, ob eine Wohnung nach ihrer baulichen Gestaltung eine Küche oder eine Kochnische aufweist. Je nach Antwort kann sich die ausgewiesene Raumzahl der Wohnung erhöhen, da eine Küche - im Gegensatz zur Kochnische - in den Wohnungsstatistiken als Raum der Wohnung gezählt wird.

Definitionen

Baujahr

Als Baujahr des Gebäudes gilt das Jahr der Bezugsfertigstellung. Bei Gebäuden, die durch Schäden teilweise unbenutzbar geworden waren und wieder hergestellt wurden, gilt das Jahr der ursprünglichen Errichtung, bei total zerstörten und wieder aufgebauten Gebäuden das Jahr des Wiederaufbaus als Baujahr. Bei Um-, An- und Erweiterungsbauten am Gebäude selbst ist das ursprüngliche Baujahr maßgebend.

Belegungsbindung

Die Formulierung „Belegungsbindung“ beschreibt eine Regelung des Einigungsvertrages, nach der Wohnungen, die kommunalen oder genossenschaftlichen Wohnungsunternehmen gehören, mindestens bis Ende 1995 in ihrer Mietengestaltung beschränkt sind. Sie ist der öffentlichen Förderung nicht gleichzusetzen, wenngleich auch hier bei der Vergabe dieser Wohnungen soziale Gesichtspunkte berücksichtigt werden (Wohnberechtigungsschein).

Die Belegungsbindung von Wohnungen basiert auf dem „Gesetz über die Gewährleistung von Belegungsrechten im kommunalen und genossenschaftlichen Wohnungswesen“ (GBI. Teil I Nr. 49 S. 894 vom 22. Juli 1990).

Bewohnte Unterkünfte

Bewohnte Unterkünfte sind behelfsmäßige Bauten zur vorübergehenden Wohnnutzung, wenn in ihnen am Zählungstichtag mindestens eine Person mit Hauptwohnsitz gemeldet war. Hierzu zählen z. B. Behelfsheime, Baracken, festverankerte Wohnschiffe, Wohncontainer und Bauzüge sowie Lauben und Bungalows mit einer Wohnfläche von weniger als 50 m².

Blockheizung

Mit einer Blockheizung wird ein ganzer Block von Häusern mit einem zentralen Heizungssystem beheizt. Die Heizquelle befindet sich an einem der Gebäude oder in unmittelbarer Nähe.

Eigentümerwohnungen

Eigentümerwohnungen sind Wohnungen, die vom Eigentümer des Gebäudes oder der Wohnung selbst bewohnt sind.

Erbbauberechtigte

Erbbauberechtigte sind natürliche Personen, denen durch vertragliche Vereinbarung mit dem Grundstückseigentümer ein Erbbaurecht im Grundbuch eingetragen wurde.

Erhaltungszustand

Die wichtigsten Bauteile eines Gebäudes wurden nach folgenden vier Schadensstufen eingeschätzt:

- keine Schäden: Der Zustand des Bauteils ist einwandfrei, es sind keine Reparaturleistungen erforderlich, lediglich Wartung und Pflege.
- geringe Schäden: Die Stand- und Funktionssicherheit sind gewährleistet, es ist aber ein erster Reparaturbedarf erkennbar, Instandhaltungen sind erforderlich.
- mittelschwere Schäden: Die Stand- und Funktionssicherheit sind eingeschränkt, grundlegende Reparaturen sind erforderlich; es werden umfassende Baumaßnahmen (Instandsetzungen) notwendig.
- schwere Schäden: Die Stand- und Funktionssicherheit sind gefährdet, es ist Ersatz erforderlich.

Etagenheizung

Eine Etagenheizung ist eine zentrale Heizanlage für sämtliche Räume einer abgeschlossenen Wohnung. Die Heizquelle kann sich innerhalb oder außerhalb dieser Wohnung befinden.

Ferien-/Freizeitwohneinheiten

In Ferien-/Freizeitwohneinheiten verbringen Personen lediglich ihre Freizeit, z. B. am Wochenende oder während des Urlaubs. Es handelt sich immer um Wohnraum, in dem keine Person mit Hauptwohnsitz gemeldet ist.

Ferien-/Freizeitwohneinheiten kann es in jedem Gebäude geben. Sie können vom Eigentümer selbst genutzt, an Dritte vermietet oder kostenlos überlassen werden.

Sie gelten immer als bewohnt. Wohneinheiten, bei denen mit der Vermietung ein Hotelservice (z. B. Reinigung, Bettwäsche, Verpflegung) zwingend verbunden ist, gelten nicht als Ferien-/Freizeitwohneinheiten.

Fernheizung

Mehrere Gebäude werden durch ein zentrales Fernheizwerk mit Wärme versorgt (Fernwärme).

Fläche der Wohnung (Wohnfläche)

Die Gesamtfläche der Wohnung ist die Summe der Grundflächen aller Räume (einschl. Küche/Kochnische, Flur, Korridor, Diele, Veranda, Badezimmer, Duschraum, Toilette, Speise- und Abstellkammer sowie gewerblich genutzte Räume) einer Wohnung. Außerhalb des eigentlichen Wohnungsabschlusses liegende Räume (z. B. Mansarden) sowie Keller- und Bodenräume, die zu Wohnzwecken ausgebaut sind, gehören ebenfalls dazu.

Zur Hälfte berücksichtigt sind Grundflächen von Räumen mit einer lichten Höhe von mindestens 1 Meter, aber weniger als 2 Metern, unter Schrägen liegende Flächen sowie die Flächen von Balkonen, Loggien und Dachgärten.

Gebäude mit Wohnraum

Als Gebäude mit Wohnraum gelten für längere Dauer errichtete Bauwerke, die entweder vollständig oder teilweise für die Wohnversorgung von Haushalten bestimmt sind. Hierzu zählen auch administrativ oder gewerblich genutzte Gebäude, wenn in ihnen mindestens eine Wohneinheit vorhanden ist.

Als einzelnes Gebäude gilt jedes freistehende Gebäude, aber auch (z. B. bei zusammenhängender Bebauung) jedes Doppel-, Eck-, Gruppen-, Reihen-, Hinter- oder Seitenflügelhaus, das durch eine vom Dach bis zum Keller reichende Brandmauer von anderen Gebäuden getrennt ist. Ist keine Brandmauer vorhanden, so gelten die zusammenhängenden Gebäudeeinheiten als einzelne Gebäude, wenn sie einen eigenen Zugang besitzen, d. h. sie haben ein eigenes Erschließungssystem und ein eigenes Ver- und Entsorgungssystem.

Der vorhandene Wohnraum dient der Grundversorgung oder steht als Zweitwohnung oder ggf. als Ferien-/Freizeitwohnung der Bevölkerung zur Verfügung.

Nicht erfaßt wurde Wohnraum, der sich im Eigentum diplomatischer oder berufskonsularischer Vertretungen befand, da dieser Personenkreis aufgrund internationalen Rechts nicht auskunftspflichtig ist.

Die Aufteilung der Gebäude mit Wohnraum nach Gebäudearten ist der grafischen Darstellung unter dem Gliederungspunkt „Gesamtübersicht“ zu entnehmen.

Geschosse (Vollgeschosse)

Geschosse sind Stockwerke/Etagen, die mindestens zur Hälfte über der Geländeoberfläche liegen. Kellergeschosse gelten nicht als Vollgeschosse, Dachgeschosse nur dann, wenn sie zu Wohnzwecken ausgebaut sind und mindestens zwei Drittel ihrer Grundfläche eine lichte Höhe von 2,30 m aufweisen.

Kanalisation

Unter Kanalisation ist der Anschluß des Gebäudes an das öffentliche, ein genossenschaftliches oder ein werkseigenes Netz zur Beseitigung der Fäkalien bzw. des Schmutzwassers (Abwasser) zu verstehen.

Klärgrube/Auffangbehälter mit Entleerung

Eine Klärgrube ist ein Mehrkammersystem zur Klärung des Abwassers mit Entsorgungsmöglichkeit.

Auffangbehälter sind Behälter ohne Klärsystem, die entsorgt werden müssen.

Küche/Kochnische

Zu den Küchen zählen Kochküchen und Wohnküchen. Sie sind selbständige, zweckgebundene Räume, im Bauplan als Küchen ausgewiesen und mit festinstallierten Kocheinrichtungen sowie mit den üblichen Einrichtungen (z. B. Wasseranschluß, Gas- und Stromzuleitungen und Abfluß) ausgestattet.

Als Kochnischen gelten bauplanmäßig vorgesehene Wohnungsteile, die mit fest installierten Kocheinrichtungen ausgestattet und mit einem Raum der Wohnung ohne Zwischentür verbunden sind. Hierzu zählen auch fest installierte Kochschränke.

Leerstehende Gebäude mit Wohnraum

Gebäude,

- deren Wohnungen vorübergehend leer stehen und später zu Wohnzwecken genutzt werden sollen;
- deren Wohnungen fertiggestellt, aber noch nicht bezogen sind;
- für die eine Umwidmung aller Wohnungen in Räume für gewerbliche Nutzung geplant ist, jedoch noch keine behördliche Genehmigung zur Nutzungsänderung vorliegt;
- die zum Abriß bestimmt sind, für die aber noch keine behördliche Abbruchgenehmigung vorliegt.

Öffentliche Förderung (Mittel des sozialen Wohnungsbaus)

Wohnungen, für die dem Bauherrn auf Antrag bei der zuständigen Stelle des Landes (Bewilligungsstelle) Mittel aus öffentlichen Haushalten zur Förderung des sozialen Wohnungsbaus nach dem 02.10.1990 bewilligt wurden, sind öffentlich geförderte Wohnungen.

Räume der Wohnung

Zu den Räumen einer Wohnung zählen alle Wohn- und Schlafräume mit 6 m² Fläche und mehr, alle außerhalb des Wohnungsabschlusses liegenden Räume (z. B. Mansarden) sowie alle Küchen (diese unabhängig von ihrer Größe).

Gewerblich genutzte Räume (zweckentfremdete Räume) gehören ebenfalls dazu; Keller- und Bodenräume nur dann, wenn sie zu Wohnzwecken ausgebaut sind.

Rückübertragungsansprüche

Darunter sind die rechtlichen Ansprüche von Alteigentümern/-innen auf Rückübertragung von Eigentumsrechten an Grundstücken und Gebäuden, die bis zum 16. Oktober 1990 erworben worden sind oder auf Entschädigung nach dem Gesetz zur Regelung offener Vermögensfragen (Vermögensgesetz - VermG) in der Fassung der Bekanntmachung vom 2. Dezember 1994 (BGBl. I S. 3610) zu verstehen.

Sammelheizung

Sammelheizung ist eine technische Einrichtung, die es ermöglicht, entweder alle Räume einer Wohneinheit oder ganze Gebäude von einer zentralen Heizquelle aus mit Wärme zu versorgen. Dazu zählen: Fernheizung, Blockheizung, Zentralheizung und Etagenheizung.

Solarenergie

Zur Nutzung der Sonnenenergie werden in der Regel Sonnenkollektoren, die Sonnenlicht und solare Wärmestrahlung absorbieren und in Form nutzbarer Energie an einen flüssigen Wärmeträger weitergeben, selten auch Solarzellen eingesetzt. Dies geschieht oftmals in Verbindung mit einer Wärmepumpe.

Sonstige Gebäude mit Wohnraum

Das sind Gebäude, die überwiegend (mehr als die Hälfte der Gesamtnutzfläche) für Nichtwohnzwecke, nämlich für gewerbliche, soziale, kulturelle oder Verwaltungszwecke bestimmt sind oder genutzt werden, aber mindestens eine Wohneinheit enthalten. Beispiele hierfür sind Hausmeister- oder Verwalterwohnungen in Fabrik- oder Verwaltungsgebäuden, in Schulen, Hotels, Krankenhäusern, Geschäfts- bzw. Bürogebäuden.

Sonstige Organisationen ohne Erwerbszweck

Hierzu gehören religiöse und weltanschauliche Vereinigungen, caritative Organisationen, kulturelle, wissenschaftliche und im Erziehungswesen tätige Vereinigungen, politische Parteien, Gewerkschaften, Arbeitgeberverbände und andere Wirtschaftsverbände.

Sonstige Wohneinheiten

Hierzu zählen alle Wohneinheiten in Gebäuden, die nicht mit Küche oder Kochnische ausgestattet sind sowie alle Wohneinheiten in bewohnten Unterkünften.

Verfügungs- oder Nutzungsberechtigte

Bei ungeklärten Eigentumsverhältnissen gelten als Verfügungs- oder Nutzungsberechtigte diejenigen natürlichen oder juristischen Personen, die ein Nutzungs- oder Verfügungsrecht wahrnehmen, das noch auf DDR-Eigentumsverhältnissen beruht.

Ungeklärte Eigentumsverhältnisse gelten erst dann als beseitigt, wenn für das Gebäude ein bestandskräftiger Bescheid über die Vermögenszuordnung vorliegt.

Versickerungsanlage

Darunter versteht man Auffangbehälter mit Versickerungsmöglichkeit bis zu einem gewissen Grade und Möglichkeit der Entsorgung.

Wohneinheiten

Wohneinheiten bestehen aus nach außen abgeschlossenen, zu Wohnzwecken bestimmten, in der Regel zusammenliegenden Räumen in Gebäuden mit Wohnraum und bewohnten Unterkünften, die die Führung eines eigenen Haushaltes ermöglichen. Wohneinheiten haben einen eigenen Eingang unmittelbar vom Treppenhaus, von einem Vorraum oder von außen. Wohneinheiten können leer stehen oder Ferien-/Freizeitwohneinheiten sein.

Zu den Wohneinheiten zählen Wohnungen und sonstige Wohneinheiten.

Wärmepumpe

Mit Hilfe einer Wärmepumpe, die oftmals zusammen mit Sonnenkollektoren eingesetzt wird, kann Wärme aus der Luft, dem Erdboden oder Wasser aufgenommen und genutzt werden.

Wohngebäude

Das sind Gebäude, die mindestens zur Hälfte der Gesamtnutzfläche zu Wohnzwecken genutzt werden. Das können Einfamilienhäuser, Reihenhäuser, Doppelhaushälften oder Mehrfamilienhäuser sein, aber auch Gebäude, in denen sich neben Wohnungen z. B. auch Anwaltskanzleien, Arztpraxen oder Geschäfte befinden. Dazu zählen auch Bungalows mit einer Wohnfläche über 50 m².

Wohnheime

Wohnheime sind Gebäude, die den Wohnbedürfnissen bestimmter Bevölkerungsgruppen dienen und in denen die Bewohner einen eigenen Haushalt führen. Das ist der Fall, wenn sie einzeln oder gemeinsam wohnen und wirtschaften, d. h. ihren Lebensunterhalt selbständig finanzieren. In Wohnheimen können Wohnungen oder sonstige Wohneinheiten sowie Gemeinschaftseinrichtungen vorhanden sein.

Zu den Wohnheimen zählen z. B. Studentenwohnheime, Arbeiter- oder Lehrlingswohnheime, Schwesternwohnheime und Altenwohnheime. Nicht dazu gehören z. B. Altenpflegeheime oder „Altersgerechter Wohnraum“.

Wohnungen

Wohnungen zählen zu den Wohneinheiten und sind im Unterschied zu den Sonstigen Wohneinheiten mit einer Küche oder Kochnische ausgestattet.

Zentralheizung

Alle Wohnungen eines Gebäudes werden über ein Röhrensystem von einer zentralen Heizstelle außerhalb der Wohnung(en) beheizt, die aber innerhalb des Gebäudes (Grundstückes) liegt (in der Regel im Keller).

Gesamtübersicht

Im Land Brandenburg gab es am Stichtag 30. September 1995 486 100 Gebäude mit Wohnraum mit insgesamt 1 099 500 Wohnungen.

Mehr als die Hälfte der Gebäude (63 Prozent) wurde vor 1949 und 6 Prozent nach 1990 gebaut.

Im dazwischenliegenden Zeitraum entstanden 31 Prozent der Gebäude, jedoch mit 49 Prozent der Wohnungen.

82 Prozent der Gebäude mit Wohnraum sind Gebäude mit ein oder zwei Wohnungen.

Der Anteil der in Montagebauweise (Plattenbau und Fertigteilhäuser) gebauten Gebäude liegt bei fast 10 Prozent, die überwiegend in den Jahren 1969 - 1981 errichtet wurden.

In den Gebäuden in Montagebauweise befinden sich 30 Prozent der Wohnungen.

Im Landesdurchschnitt befinden sich 2,3 Wohnungen in einem Gebäude. In den kreisfreien Städten sind es 5,1 und in den Landkreisen 2,0 Wohnungen.

Nur etwa ein Drittel der Gebäude mit Wohnraum befinden sich in einem einwandfreien baulichen Zustand. Bei den anderen wurden geringe, mittlere und schwere Schäden festgestellt.

5 Prozent hatten an mindestens einem Bauteil schwere Schäden, die die Funktionsfähigkeit des Gebäudes gefährden. Die meisten schweren Schäden wurden an den Dächern und Schornsteinen festgestellt.

Am Stichtag standen 6 Prozent des Wohnungsbestandes, das sind 62 501 Wohnungen, überwiegend wegen schwerwiegender Mängel sowie Umbau und Modernisierung leer. Das betrifft besonders Gebäude, die bis 1948 errichtet wurden. In Gebäuden, die in Montagebauweise errichtet wurden, standen annähernd 10 000 Wohnungen leer.

Für 1 000 Einwohner stehen 431 Wohnungen zur Verfügung, in den kreisfreien Städten mehr als in den Landkreisen.

Zur VBWVGZ 1981 gab es nur 377 Wohnungen je 1 000 Einwohner.

2,3 Personen wohnen im Landesdurchschnitt in einer Wohnung, dabei liegt der Anteil in den kreisfreien Städten unter dem Durchschnitt (2,1 Personen).

Die Wohnungsgröße hat in den Jahren seit der letzten Zählung 1981 weiter zugenommen.

Die durchschnittliche Größe einer Wohnung liegt bei 72,3 m² (1981: 64,9 m²) und bei 4,1 Räumen (1981: 3,8 Räume).

In den kreisfreien Städten sowie in den Landkreisen Uckermark und Oberspreewald-Lausitz werden diese Durchschnittszahlen nicht erreicht.

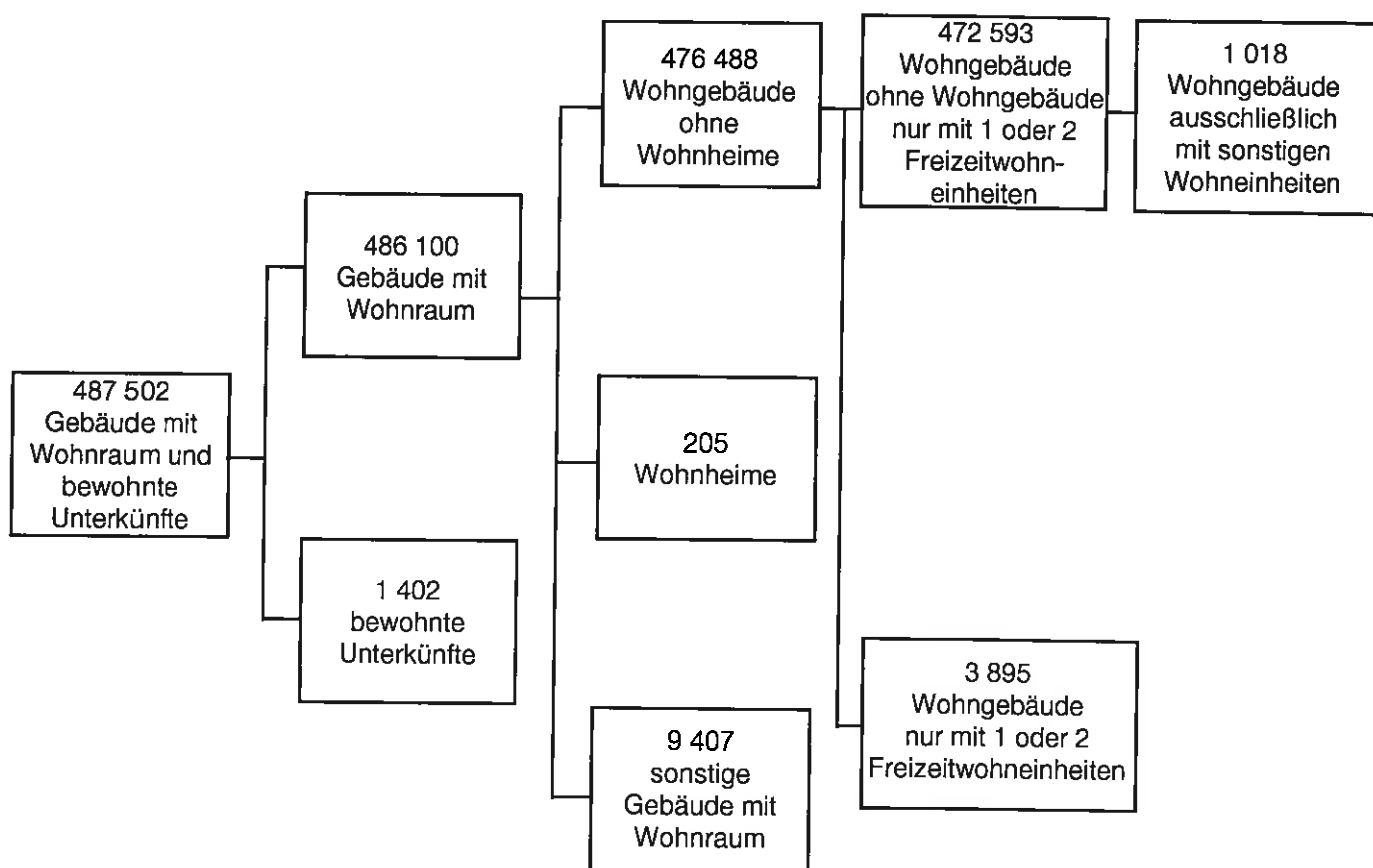
Am 30.09.1995 waren 38 Prozent aller Wohngebäude, aber 63 Prozent aller Wohnungen an die öffentliche Kanalisation angeschlossen. Gegenüber der Zählung 1981 waren das 12 Prozent mehr Wohnungen.

Zwei Drittel des gesamten Wohnungsbestandes in Wohngebäuden sind mit Bad/Dusche und WC innerhalb der Wohnung sowie mit einer Sammelheizung (Fernheizung, Blockheizung, Zentralheizung, Etagenheizung) ausgestattet.

Gut ein Viertel aller Wohnungen werden mit Fernwärme versorgt.

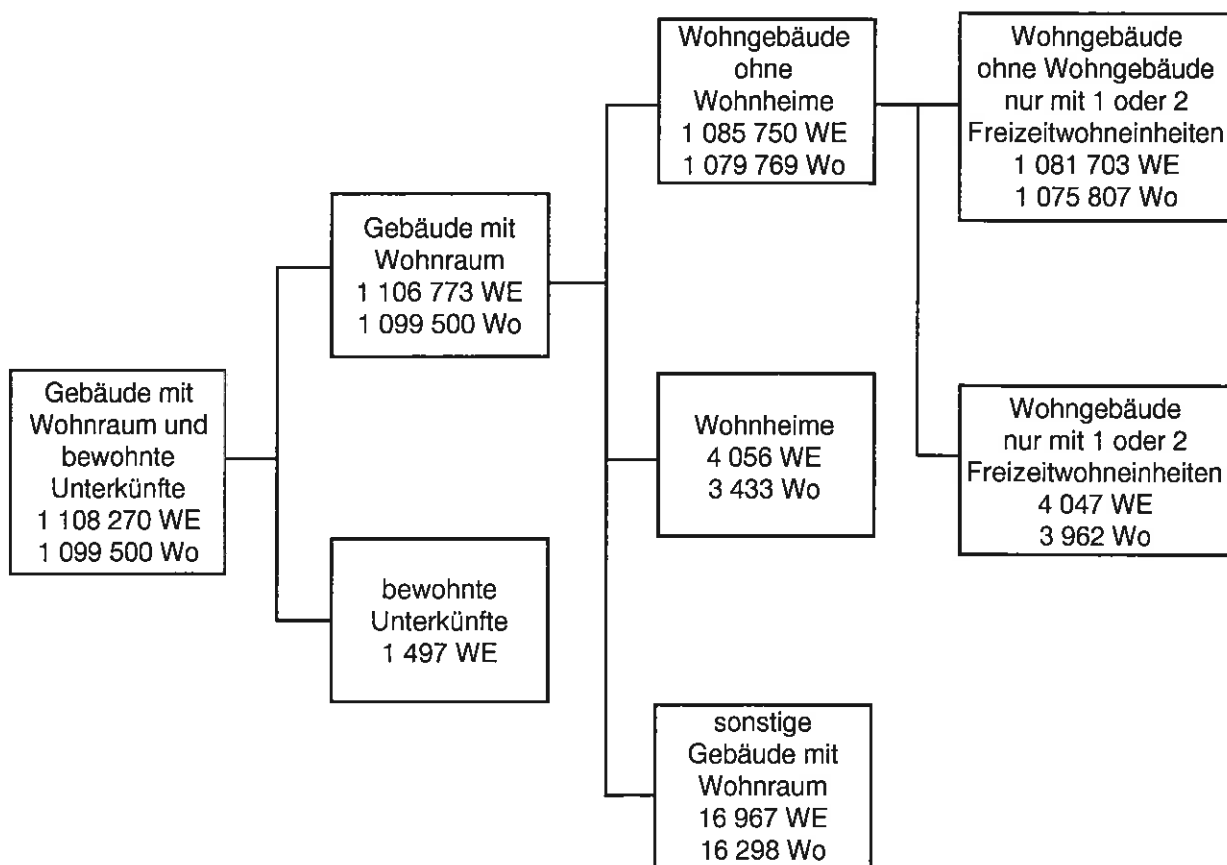
Ergebnisse der Gebäude- und Wohnungszählung 1995 im Land Brandenburg

1. Gebäudestruktur



Ergebnisse der Gebäude- und Wohnungszählung 1995 im Land Brandenburg

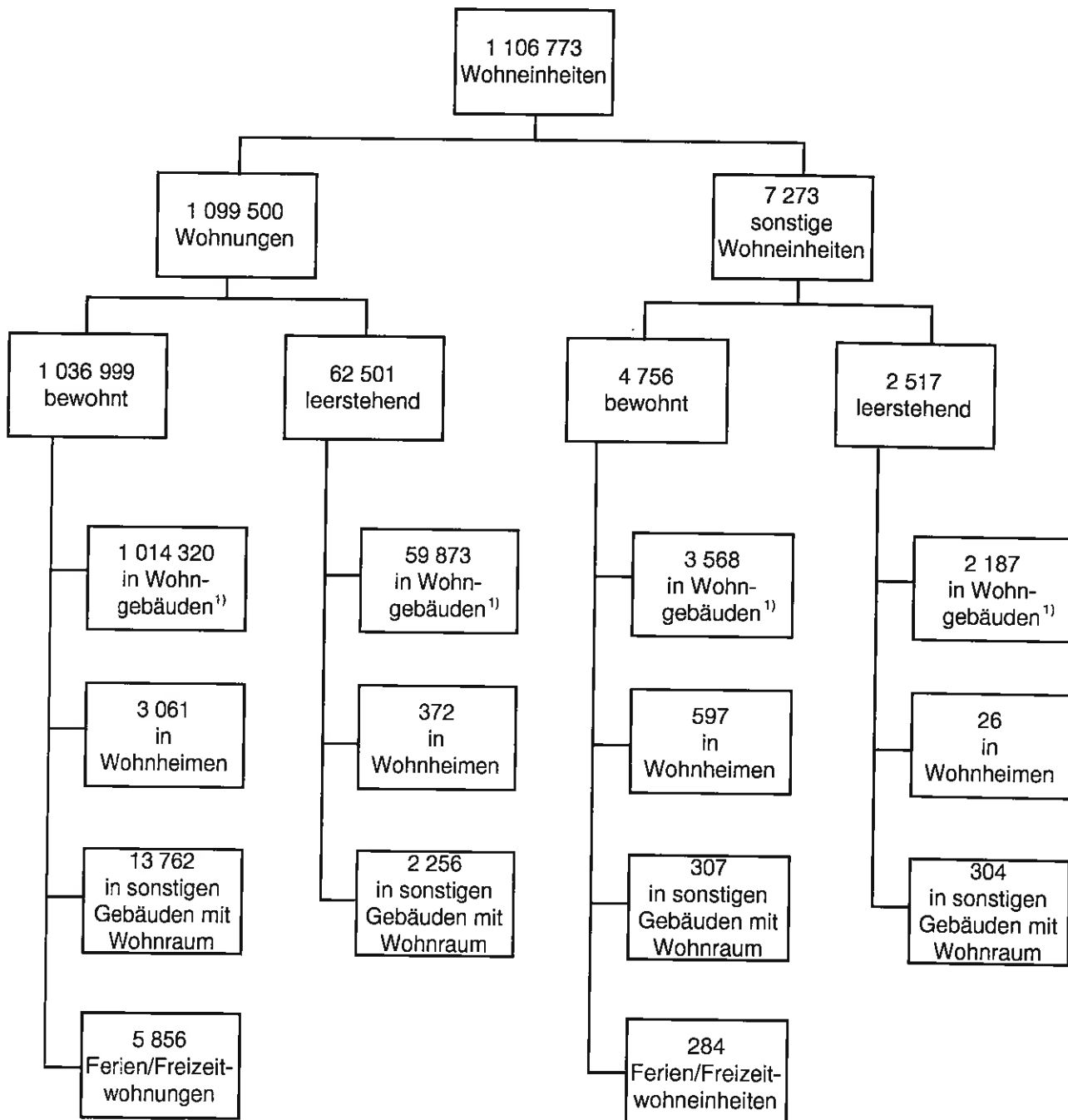
2. Wohneinheiten (WE) und Wohnungen (Wo) *) in Gebäuden und bewohnten Unterkünften



*) einschließlich Ferien-/Freizeitwohneinheiten

Ergebnisse der Gebäude- und Wohnungszählung 1995 im Land Brandenburg

3. Bewohnte und leerstehende Wohneinheiten^{*)} in Gebäuden

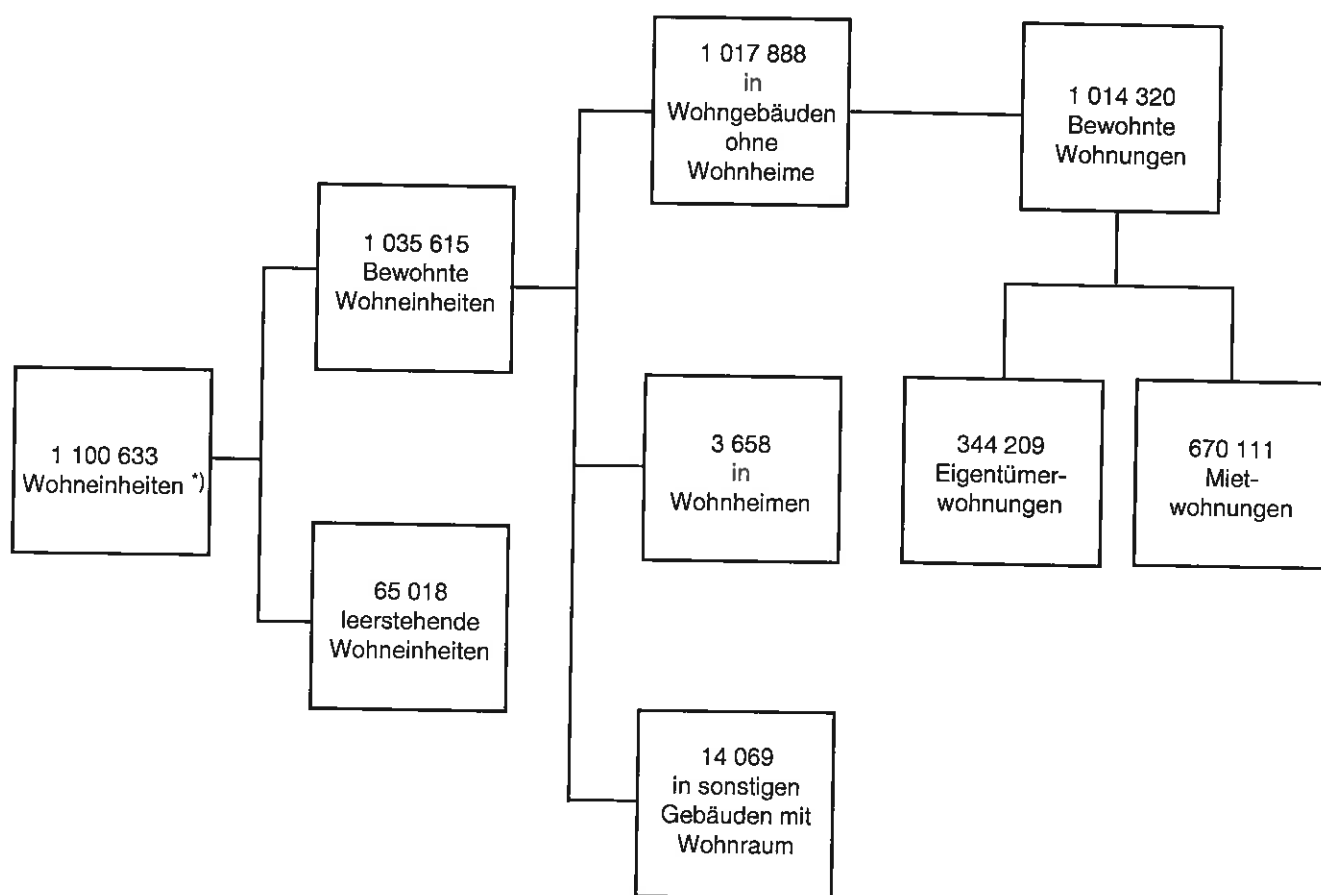


*) einschließlich Ferien-/Freizeitwohneinheiten

1) ohne Wohnheime, ohne Ferien-/Freizeitwohneinheiten

Ergebnisse der Gebäude- und Wohnungszählung 1995 im Land Brandenburg

4. Bewohnte Wohneinheiten^{*)} in Gebäuden nach Art der Nutzung



^{*)} ohne Ferien-/Freizeitwohneinheiten

Gebäude- und Wohnungszählung 1995
1 Gebäude mit Wohnraum und bewohnte Unterkünfte
nach Art, Baujahr und Zahl der Wohneinheiten

Gebäudeart - Baujahr	Insgesamt	Davon mit ... Wohneinheit(en)					
		1	2	3 - 6	7 - 12	13 - 20	21 und mehr
Wohngebäude 1) von ... bis ... errichtet bis 1900	91 609	60 876	18 383	10 440	1 754	138	18
1901 - 1918	42 011	22 122	10 602	7 161	1 959	156	11
1919 - 1948	160 891	116 096	28 627	13 529	2 524	96	19
1949 - 1968	62 133	37 143	5 741	7 848	10 896	420	85
1969 - 1981	48 592	30 563	2 112	2 179	12 588	621	529
1982 - 1987	26 702	19 441	684	928	4 870	412	367
1988 - 1990	12 354	9 084	309	486	2 063	302	110
1991 - 1993	12 468	11 052	783	253	344	22	14
1994 und später	15 833	12 544	1 606	926	651	97	9
Zusammen	472 593	318 921	68 847	43 750	37 649	2 264	1 162
Wohnheime							
Altenwohnheime	38	-	-	8	9	14	7
Studentenwohnheime	44	-	-	1	29	1-	14
Sonstige Wohnheime	123	-	-	37	59	3	24
Zusammen	205	-	-	46	97	17	45
Wohngebäude nur mit 1 oder 2 Ferien-/Freizeitwohneinheiten	3 895	3 743	152	-	-	-	-
Wohngebäude insgesamt	476 693	322 664	68 999	43 796	37 746	2 281	1 207
Wohngebäude ausschließlich mit sonstigen Wohneinheiten 1)	1 018	836	81	72	24	3	2
Sonstige Gebäude mit Wohnraum von ... bis ... errichtet bis 1900	3 471	2 188	722	502	55	3	1
1901 - 1918	1 395	844	281	223	39	7	1
1919 - 1948	2 268	1 584	441	215	25	2	1
1949 - 1968	688	505	112	55	16	-	-
1969 - 1981	453	335	60	22	33	-	3
1982 - 1987	203	147	14	10	24	7	1
1988 - 1990	136	95	15	10	16	-	-
1991 - 1993	408	278	70	53	3	4	-
1994 und später	385	180	91	89	19	6	-
Zusammen	9 407	6 156	1 806	1 179	230	29	7
Gebäude mit Wohnraum insgesamt von ... bis ... errichtet bis 1900	96 126	64 028	19 169	10 947	1 816	146	20
1901 - 1918	43 662	23 201	10 898	7 387	2 000	164	12
1919 - 1948	164 579	119 035	29 109	13 761	2 553	101	20
1949 - 1968	63 279	38 077	5 865	7 906	10 922	420	89
1969 - 1981	49 507	31 297	2 180	2 209	12 639	621	561
1982 - 1987	27 086	19 740	699	939	4 914	419	375
1988 - 1990	12 572	9 236	324	501	2 089	310	112
1991 - 1993	12 987	11 407	856	310	373	26	15
1994 und später	16 302	12 799	1 705	1 015	670	103	10
Zusammen	486 100	328 820	70 805	44 975	37 976	2 310	1 214
Bewohnte Unterkünfte	1 402	1 355	32	12	2	1	-
Insgesamt	487 502	330 175	70 837	44 987	37 978	2 311	1 214

1) Ohne Wohnheime, ohne Wohngebäude nur mit 1 oder 2 Ferien-/Freizeitwohneinheiten.

Gebäude- und Wohnungszählung 1995

2 Gebäude mit Wohnraum nach Art, Größe, Baujahr und Zahl der Geschosse

Gebäudeart und -größe Baujahr	Insgesamt	Davon mit ... Geschoss(en)					
		1	2	3	4	5 - 7	8 und mehr
Wohngebäude mit 1 Wohnung 1) von ... bis ... errichtet							
bis 1900	61 289	37 936	22 542	716	94	1	-
1901 - 1918	22 425	10 120	11 859	393	53	-	-
1919 - 1948	116 752	45 495	68 683	2 316	258	-	-
1949 - 1968	37 297	17 084	19 687	476	50	-	-
1969 - 1981	30 617	18 351	11 728	495	43	-	-
1982 - 1987	19 464	9 052	9 636	745	31	-	-
1988 - 1990	9 092	3 298	5 173	600	21	-	-
1991 - 1993	11 068	3 068	6 796	1 157	47	-	-
1994 und später	12 547	2 647	8 270	1 559	71	-	-
Zusammen	320 551	147 051	164 374	8 457	668	1	-
Wohngebäude mit 2 Wohnungen 1) von ... bis ... errichtet							
bis 1900	17 889	5 071	11 849	882	87	-	-
1901 - 1918	10 358	1 771	7 813	704	70	-	-
1919 - 1948	27 929	2 985	23 002	1 813	129	-	-
1949 - 1968	5 534	974	4 334	204	22	-	-
1969 - 1981	2 048	482	1 457	102	7	-	-
1982 - 1987	658	142	466	44	6	-	-
1988 - 1990	292	60	204	27	1	-	-
1991 - 1993	768	65	598	88	17	-	-
1994 und später	1 587	115	1 241	213	18	-	-
Zusammen	67 063	11 665	50 964	4 077	357	-	-
Wohngebäude 2) mit 3 - 6 Wohnungen von ... bis ... errichtet							
bis 1900	10 111	777	5 473	3 297	513	51	-
1901 - 1918	7 009	422	3 000	3 007	545	35	-
1919 - 1948	13 312	625	6 649	5 620	380	38	-
1949 - 1968	7 830	349	2 899	4 343	226	13	-
1969 - 1981	2 161	98	716	1 298	42	7	-
1982 - 1987	923	32	303	543	37	8	-
1988 - 1990	486	11	111	336	27	1	-
1991 - 1993	241	3	78	127	25	8	-
1994 und später	925	6	199	633	85	2	-
Zusammen	42 998	2 323	19 428	19 204	1 880	163	-
Wohngebäude 2) mit 7 - 12 Wohnungen von ... bis ... errichtet							
bis 1900	1 716	-	273	695	655	93	-
1901 - 1918	1 941	-	117	523	1 167	134	-
1919 - 1948	2 498	-	261	1 201	932	104	-
1949 - 1968	10 879	-	166	1 403	7 460	1 850	-
1969 - 1981	12 586	-	64	169	2 677	9 676	-
1982 - 1987	4 870	-	24	87	748	4 011	-
1988 - 1990	2 063	-	23	56	388	1 596	-
1991 - 1993	344	-	7	48	78	211	-
1994 und später	650	-	13	297	221	119	-
Zusammen	37 547	-	948	4 479	14 326	17 794	-
Wohngebäude 2) mit 13 und mehr Wohnungen von ... bis ... errichtet							
bis 1900	152	-	-	31	89	30	2
1901 - 1918	163	-	-	23	114	24	2
1919 - 1948	113	-	-	18	70	21	4
1949 - 1968	505	-	-	19	335	96	55
1969 - 1981	1 150	-	-	6	37	688	419
1982 - 1987	779	-	-	2	30	684	63
1988 - 1990	412	-	-	3	30	375	4
1991 - 1993	36	-	-	-	8	27	1
1994 und später	106	-	-	6	62	28	10
Zusammen	3 416	-	-	108	775	1 973	560
Wohngebäude ausschließlich mit sonstigen Wohneinheiten 1)	1 018	534	397	63	10	14	-
Wohngebäude 1) zusammen von ... bis ... errichtet							
bis 1900	91 609	44 059	40 283	5 648	1 442	175	2
1901 - 1918	42 011	12 362	22 841	4 663	1 950	193	2
1919 - 1948	160 891	49 243	98 725	10 983	1 773	163	4
1949 - 1968	62 133	18 446	27 119	6 447	8 093	1 973	55
1969 - 1981	48 592	18 947	13 979	2 070	2 806	10 371	419
1982 - 1987	26 702	9 230	10 433	1 421	852	4 703	63
1988 - 1990	12 354	3 375	5 514	1 022	467	1 972	4
1991 - 1993	12 468	3 139	7 484	1 423	175	246	1
1994 und später	15 833	2 772	9 733	2 711	458	149	10
Zusammen	472 593	161 573	236 111	36 388	18 016	19 945	560
Wohngebäude nur mit 1 oder 2 Ferien-/Freizeitwohneinheiten	3 895	2 753	1 100	36	6	-	-
Wohnheime	205	11	23	36	64	67	4
Wohngebäude insgesamt	476 693	164 337	237 234	36 460	18 086	20 012	564
Sonstige Gebäude mit Wohnraum	9 407	1 595	5 146	1 960	546	156	4
Gebäude mit Wohnraum insgesamt	486 100	165 932	242 380	38 420	18 632	20 168	568

1) Ohne Wohnheime, ohne Wohngebäude nur mit 1 oder 2 Ferien-/Freizeitwohneinheiten.
2) Ohne Wohnheime.

Gebäude- und
3 Gebäude mit Wohnraum nach Art, Größe, Baujahr und Eigentümern /

Lfd. Nr.	Gebäudeart und -größe Baujahr	Insgesamt	Davon ist Eigentümer / Erbbauberechtigter			
			Einzelperson oder Ehepaar	Erben- oder sonstige Personen- gemeinschaft	Gemeinschaft von Wohnungs- eigentümern	Wohnungs- genossenschaft/ Wohnungsbau- genossenschaft
Wohngebäude mit 1 Wohnung 1) von ... bis ... errichtet						
01	bis 1900	61 289	53 038	3 393	3	84
02	1901 - 1918	22 425	18 984	1 108	2	50
03	1919 - 1948	116 752	103 893	5 504	3	322
04	1949 - 1968	37 297	33 102	1 380	-	1 043
05	1969 - 1981	30 617	28 739	707	-	16
06	1982 - 1987	19 464	18 601	315	-	5
07	1988 - 1990	9 092	8 650	134	-	6
08	1991 - 1993	11 068	10 724	192	-	7
09	1994 und später	12 547	12 100	244	-	-
10	Zusammen	320 551	287 831	12 977	8	1 533
Wohngebäude mit 2 Wohnungen 1) von ... bis ... errichtet						
11	bis 1900	17 889	13 400	1 450	35	53
12	1901 - 1918	10 358	7 695	824	26	41
13	1919 - 1948	27 929	20 779	2 486	84	281
14	1949 - 1968	5 534	4 433	341	16	25
15	1969 - 1981	2 048	1 589	104	6	1
16	1982 - 1987	658	517	30	6	2
17	1988 - 1990	292	229	10	2	2
18	1991 - 1993	768	680	41	12	5
19	1994 und später	1 587	1 456	66	30	1
20	Zusammen	67 063	50 778	5 352	217	411
Wohngebäude 2) mit 3 - 6 Wohnungen von ... bis ... errichtet						
21	bis 1900	10 111	3 888	1 080	40	90
22	1901 - 1918	7 009	2 495	676	27	160
23	1919 - 1948	13 312	3 505	856	48	1 517
24	1949 - 1968	7 830	522	105	94	1 763
25	1969 - 1981	2 161	298	80	43	71
26	1982 - 1987	923	100	40	14	24
27	1988 - 1990	486	59	12	15	19
28	1991 - 1993	241	87	14	30	9
29	1994 und später	925	327	60	243	17
30	Zusammen	42 998	11 281	2 923	554	3 670
Wohngebäude 2) mit 7 - 12 Wohnungen von ... bis ... errichtet						
31	bis 1900	1 716	336	155	14	14
32	1901 - 1918	1 941	405	191	14	162
33	1919 - 1948	2 498	340	132	11	345
34	1949 - 1968	10 879	60	11	16	4 096
35	1969 - 1981	12 586	125	25	23	4 586
36	1982 - 1987	4 870	52	8	4	1 841
37	1988 - 1990	2 063	29	13	7	590
38	1991 - 1993	344	19	8	34	27
39	1994 und später	650	122	32	247	2
40	Zusammen	37 547	1 488	575	370	11 663
Wohngebäude 2) mit 13 und mehr Wohnungen von ... bis ... errichtet						
41	bis 1900	152	20	17	4	1
42	1901 - 1918	163	26	18	3	6
43	1919 - 1948	113	17	8	-	10
44	1949 - 1968	505	6	1	-	138
45	1969 - 1981	1 150	6	20	3	349
46	1982 - 1987	779	6	-	-	265
47	1988 - 1990	412	2	2	3	109
48	1991 - 1993	36	2	1	5	1
49	1994 und später	106	15	2	47	-
50	Zusammen	3 416	100	69	65	879
51	Wohngebäude ausschließlich mit sonstigen Wohneinheiten 1)	1 018	804	115	-	6
Wohngebäude 1) zusammen von ... bis ... errichtet						
52	bis 1900	91 609	71 037	6 154	96	244
53	1901 - 1918	42 011	29 690	2 827	72	420
54	1919 - 1948	160 891	128 759	9 022	146	2 478
55	1949 - 1968	62 133	38 200	1 846	126	7 065
56	1969 - 1981	48 592	30 774	937	75	5 023
57	1982 - 1987	26 702	19 284	393	24	2 137
58	1988 - 1990	12 354	8 977	172	27	726
59	1991 - 1993	12 468	11 523	256	81	49
60	1994 und später	15 833	14 038	404	567	20
61	Zusammen	472 593	352 282	22 011	1 214	18 162
62	Wohngebäude nur mit 1 oder 2 Ferien-/ Freizeitwohneinheiten	3 895	3 464	389	2	1
63	Wohnheime	205	7	13	-	-
64	Wohngebäude insgesamt	476 693	355 753	22 413	1 216	18 163
65	Sonstige Gebäude mit Wohnraum	9 407	4 966	826	46	70
66	Gebäude mit Wohnraum insgesamt	486 100	360 719	23 239	1 262	18 233

1) Ohne Wohnheime, ohne Wohngebäude nur mit 1 oder 2 Ferien-/Freizeitwohneinheiten.
2) Ohne Wohnheime.

Wohnungszählung 1995

Erbbauberechtigten bzw. Verfügungs-/ Nutzungsberechtigten

bzw. Verfügungs-/ Nutzungsberechtigter								Lfd. Nr.
sonstiges Wohnungs- unternehmen (einschl. kom- munales Wohnungs- unternehmen)	Kreditinstitut, Versicherungs- unternehmen	Immobilienfonds, sonstiges Unternehmen (einschl. Deutsche Bahn AG, Post)	Treuhand- Liegenschafts- gesellschaft, Boden- verwertungs- und -verwaltungs GmbH	Gemeinde	Bund, Land oder sonstige juristische Person des öffentl. Rechts	Kirche, Religions- gesellschaft	sonstige Organisation ohne Erwerbszweck	
951	9	289	1 562	1 108	404	386	62	01
504	4	223	435	673	316	72	54	02
2 686	19	335	1 292	1 585	938	101	74	03
252	7	240	649	329	222	31	42	04
363	6	121	289	98	187	49	50	05
79	6	129	129	26	117	19	38	06
32	4	71	85	11	64	7	28	07
47	5	57	-	3	13	7	13	08
62	7	94	-	1	4	3	32	09
4 976	67	1 559	4 441	3 826	2 265	675	393	10
986	4	162	726	681	243	127	22	11
595	3	88	280	542	220	35	11	12
2 011	13	184	493	1 204	313	55	26	13
235	-	58	188	128	83	6	21	14
145	1	29	93	43	18	8	11	15
41	-	5	23	13	10	6	5	16
16	1	4	11	6	4	2	5	17
17	1	9	-	-	1	2	-	18
19	-	9	-	-	2	2	2	19
4 063	23	548	1 814	2 617	894	243	103	20
2 704	7	208	698	942	352	76	26	21
1 844	10	189	417	877	274	22	18	22
4 263	10	274	968	1 253	530	52	36	23
2 529	3	249	788	1 102	647	5	23	24
826	2	174	201	279	174	4	9	25
366	1	82	46	137	102	2	9	26
256	-	22	19	38	44	1	1	27
49	-	20	-	20	9	-	3	28
208	2	51	-	6	3	1	7	29
13 045	35	1 269	3 137	4 654	2 135	163	132	30
923	-	22	72	110	64	4	2	31
901	3	49	49	122	39	5	1	32
1 258	2	74	98	168	65	2	3	33
5 287	1	44	277	629	456	-	2	34
6 556	-	24	163	500	577	5	2	35
2 433	-	15	33	149	333	2	-	36
1 139	-	5	18	69	193	-	-	37
227	-	15	-	13	1	-	-	38
120	19	87	-	-	21	-	-	39
18 844	25	335	710	1 760	1 749	18	10	40
81	-	2	6	8	13	-	-	41
97	-	2	7	2	2	-	-	42
65	-	1	4	4	4	-	-	43
266	-	3	6	84	1	-	-	44
721	1	1	17	11	21	-	-	45
461	1	1	12	20	14	-	-	46
261	-	6	1	11	17	-	-	47
23	-	2	-	2	-	-	-	48
19	6	17	-	-	-	-	-	49
1 994	7	35	53	142	72	-	-	50
33	2	8	11	20	10	3	6	51
5 656	20	688	3 071	2 858	1 078	595	112	52
3 946	20	553	1 189	2 220	854	134	86	53
10 288	46	869	2 857	4 219	1 853	211	143	54
8 570	11	594	1 908	2 274	1 409	42	88	55
8 620	10	349	764	923	979	66	72	56
3 380	7	232	243	345	576	29	52	57
1 704	5	108	134	135	322	10	34	58
363	6	103	-	38	24	9	16	59
428	34	258	-	7	30	6	41	60
42 955	159	3 754	10 166	13 019	7 125	1 102	644	61
11	-	5	6	7	4	3	3	62
13	-	24	35	18	75	8	12	63
42 979	159	3 783	10 207	13 044	7 204	1 113	659	64
676	95	682	137	942	527	321	119	65
43 655	254	4 465	10 344	13 986	7 731	1 434	778	66

Gebäude- und
4 Gebäude mit Wohnraum nach Art,

Lfd. Nr.	Gebäudeart und -größe Baujahr	Insgesamt	Bewohnte			
			zusammen	da		
				Wohneinheiten 3)		
				Insgesamt	davon	
bewohnt	leerstehend					
Wohngebäude mit 1 Wohnung 1)						
von ... bis ... errichtet						
01	bis 1900	61 289	57 346	58 117	57 908	209
02	1901 - 1918	22 425	21 352	21 728	21 659	69
03	1919 - 1948	116 752	112 626	113 541	113 422	119
04	1949 - 1968	37 297	36 314	36 531	36 511	20
05	1969 - 1981	30 617	30 315	30 398	30 393	5
06	1982 - 1987	19 464	19 341	19 369	19 367	2
07	1988 - 1990	9 092	9 038	9 053	9 053	-
08	1991 - 1993	11 068	10 994	11 015	11 010	5
09	1994 und später	12 547	12 140	12 159	12 158	1
10	Zusammen	320 551	309 466	311 911	311 481	430
Wohngebäude mit 2 Wohnungen 1)						
von ... bis ... errichtet						
11	bis 1900	17 889	17 159	34 425	32 646	1 779
12	1901 - 1918	10 358	10 094	20 260	19 427	833
13	1919 - 1948	27 929	27 362	54 669	52 961	1 708
14	1949 - 1968	5 534	5 454	10 890	10 661	229
15	1969 - 1981	2 048	2 021	4 016	3 929	87
16	1982 - 1987	658	643	1 269	1 241	28
17	1988 - 1990	292	288	566	557	9
18	1991 - 1993	768	765	1 516	1 498	18
19	1994 und später	1 587	1 555	3 091	3 003	88
20	Zusammen	67 063	65 341	130 702	125 923	4 779
Wohngebäude 2) mit 3 - 6 Wohnungen						
von ... bis ... errichtet						
21	bis 1900	10 111	9 450	37 415	32 913	4 502
22	1901 - 1918	7 009	6 736	27 836	24 968	2 868
23	1919 - 1948	13 312	12 674	53 870	50 844	3 026
24	1949 - 1968	7 830	7 721	39 843	38 955	888
25	1969 - 1981	2 161	2 062	10 415	10 242	173
26	1982 - 1987	923	916	4 601	4 535	66
27	1988 - 1990	486	481	2 516	2 482	34
28	1991 - 1993	241	240	1 085	1 061	24
29	1994 und später	925	875	4 135	3 926	209
30	Zusammen	42 998	41 155	181 716	169 926	11 790
Wohngebäude 2) mit 7 - 12 Wohnungen						
von ... bis ... errichtet						
31	bis 1900	1 716	1 589	13 337	11 040	2 297
32	1901 - 1918	1 941	1 858	15 820	13 685	2 135
33	1919 - 1948	2 498	2 414	20 275	19 147	1 128
34	1949 - 1968	10 879	10 761	94 436	92 792	1 644
35	1969 - 1981	12 586	12 310	118 582	117 257	1 325
36	1982 - 1987	4 870	4 794	47 769	47 248	521
37	1988 - 1990	2 063	2 031	19 687	19 547	140
38	1991 - 1993	344	344	3 091	3 067	24
39	1994 und später	650	639	6 041	5 734	307
40	Zusammen	37 547	36 740	339 038	329 517	9 521
Wohngebäude 2) mit 13 und mehr Wohnungen						
von ... bis ... errichtet						
41	bis 1900	152	144	2 330	1 802	528
42	1901 - 1918	163	158	2 479	2 039	440
43	1919 - 1948	113	109	1 820	1 619	201
44	1949 - 1968	505	493	10 997	10 282	715
45	1969 - 1981	1 150	1 122	35 665	35 115	550
46	1982 - 1987	779	768	18 672	18 430	242
47	1988 - 1990	412	408	8 686	8 621	65
48	1991 - 1993	36	36	875	861	14
49	1994 und später	106	106	1 782	1 650	132
50	Zusammen	3 416	3 344	83 306	80 419	2 887
51	Wohngebäude ausschließlich mit sonstigen Wohneinheiten 1)	1 018	446	659	622	37
Wohngebäude 1) zusammen						
von ... bis ... errichtet						
52	bis 1900	91 609	85 859	145 873	136 543	9 330
53	1901 - 1918	42 011	40 247	88 222	81 867	6 355
54	1919 - 1948	160 891	155 314	244 340	238 149	6 191
55	1949 - 1968	62 133	60 777	192 735	189 239	3 496
56	1969 - 1981	48 592	47 852	199 113	196 973	2 140
57	1982 - 1987	26 702	26 470	91 688	90 829	859
58	1988 - 1990	12 354	12 252	40 515	40 267	248
59	1991 - 1993	12 468	12 390	17 613	17 526	87
60	1994 und später	15 833	15 331	27 233	26 495	738
61	Zusammen	472 593	456 492	1 047 332	1 017 888	29 444
62	Wohngebäude nur mit 1 oder 2 Ferien-/Freizeitwohneinheiten	3 895	3 895	-	-	-
63	Wohnheime	205	187	3 768	3 658	110
64	Wohngebäude insgesamt	476 693	460 574	1 051 100	1 021 546	29 554
65	Sonstige Gebäude mit Wohnraum	9 407	8 399	15 144	14 069	1 075
66	Gebäude mit Wohnraum insgesamt	486 100	468 973	1 066 244	1 035 615	30 629
Nachrichtlich						
67	Bewohnte Unterkünfte	1 402	1 402	1 493	1 485	8

1) Ohne Wohnheime, ohne Wohngebäude nur mit 1 oder 2 Ferien-/Freizeitwohneinheiten.

2) Ohne Wohnheime.

3) Ohne Ferien-/Freizeitwohneinheiten.

Wohnungszählung 1995

Größe, Baujahr und Wohneinheiten / Wohnungen

Gebäude							Leerstehende Gebäude		
rin							zusammen	darin Wohneinheiten	Lfd. Nr.
davon						Ferien-/ Freizeit- wohneinheiten			
Wohnungen	davon		sonstige Wohneinheiten	davon					
	bewohnt	leerstehend		bewohnt	leerstehend				
57 339	57 332	7	778	576	202	39	3 943	3 978	01
21 351	21 349	2	377	310	67	11	1 073	1 088	02
112 622	112 613	9	919	809	110	37	4 126	4 149	03
36 314	36 313	1	217	198	19	11	983	983	04
30 315	30 314	1	83	79	4	-	302	302	05
19 341	19 341	-	28	26	2	6	123	124	06
9 038	9 038	-	15	15	-	1	54	54	07
10 994	10 994	-	21	16	5	1	74	74	08
12 140	12 140	-	19	18	1	-	407	407	09
309 454	309 434	20	2 457	2 047	410	106	11 085	11 159	10
34 094	32 464	1 630	331	182	149	240	730	1 481	11
20 105	19 329	776	155	98	57	85	264	537	12
54 472	52 820	1 652	197	141	56	264	567	1 148	13
10 875	10 652	223	15	9	6	34	80	160	14
4 009	3 925	84	7	4	3	33	27	55	15
1 265	1 237	28	4	4	-	21	15	30	16
566	557	9	-	-	-	10	4	8	17
1 507	1 491	16	9	7	2	23	3	6	18
3 090	3 002	88	1	1	-	20	32	64	19
129 983	125 477	4 506	719	446	273	730	1 722	3 489	20
37 146	32 787	4 359	269	126	143	241	661	2 735	21
27 705	24 894	2 811	131	74	57	141	273	1 169	22
53 742	50 764	2 978	128	80	48	156	638	2 762	23
39 823	38 943	880	20	12	8	17	109	547	24
10 402	10 232	170	13	10	3	42	99	518	25
4 600	4 534	66	1	1	-	2	7	32	26
2 516	2 482	34	-	-	-	1	5	24	27
1 083	1 059	24	2	2	-	7	1	5	28
4 129	3 923	206	6	3	3	20	50	256	29
181 146	169 618	11 528	570	308	262	627	1 843	8 048	30
13 287	11 015	2 272	50	25	25	21	127	1 064	31
15 776	13 670	2 106	44	15	29	26	83	716	32
20 252	19 133	1 119	23	14	9	22	84	700	33
94 434	92 790	1 644	2	2	-	38	118	1 088	34
118 578	117 254	1 324	4	3	1	13	276	2 789	35
47 761	47 244	517	8	4	4	76	76	763	36
19 687	19 547	140	-	-	-	1	32	324	37
3 091	3 067	24	-	-	-	10	-	-	38
6 041	5 734	307	-	-	-	18	11	91	39
338 907	329 454	9 453	131	63	68	225	807	7 535	40
2 325	1 799	526	5	3	2	12	8	145	41
2 474	2 038	436	5	1	4	4	5	80	42
1 820	1 619	201	-	-	-	15	4	59	43
10 997	10 282	715	-	-	-	-	12	267	44
35 604	35 054	550	61	61	-	17	28	603	45
18 666	18 426	240	6	4	2	5	11	165	46
8 677	8 612	65	9	9	-	-	4	120	47
870	857	13	5	4	1	7	-	-	48
1 782	1 650	132	-	-	-	-	-	-	49
83 215	80 337	2 878	91	82	9	60	72	1 439	50
-	-	-	659	622	37	7	572	946	51
144 191	135 397	8 794	1 682	1 146	536	554	5 750	9 805	52
87 411	81 280	6 131	811	587	224	267	1 764	3 703	53
242 908	236 949	5 959	1 432	1 200	232	500	5 577	9 042	54
192 443	188 980	3 463	292	259	33	100	1 356	3 227	55
198 908	196 779	2 129	205	194	11	105	740	4 287	56
91 633	90 782	851	55	47	8	110	232	1 114	57
40 484	40 236	248	31	31	-	13	102	533	58
17 545	17 468	77	68	58	10	48	78	85	59
27 182	26 449	733	51	46	5	58	502	820	60
1 042 705	1 014 320	28 385	4 627	3 568	1 059	1 755	16 101	32 616	61
-	-	-	-	-	-	4 047	-	-	62
3 169	3 061	108	599	597	2	-	18	288	63
1 045 874	1 017 381	28 493	5 226	4 165	1 061	5 802	16 119	32 904	64
14 743	13 762	981	401	307	94	338	1 008	1 485	65
1 060 617	1 031 143	29 474	5 627	4 472	1 155	6 140	17 127	34 389	66
-	-	-	1 493	1 485	8	4	-	-	67

Gebäude- und Wohnungszählung 1995

5 Gebäude mit Wohnraum nach Art, Größe, Baujahr, sowie Wohneinheiten / Wohnungen nach öffentlicher Förderung bzw. Belegungsbindung und Ansprüchen auf Rückübertragung

Gebäudeart und -größe Baujahr	Gebäude mit Wohnraum					Darunter mit noch nicht entschiedenen Ansprüchen auf Rück- übertragung	Darin Wohn- einheiten	Darunter Wohnungen
	insgesamt	darin Wohneinheiten öffent- lich gefordert	mit Belegungs- bindung	darunter Wohnungen öffent- lich gefordert	mit Belegungs- bindung			
Wohngebäude mit 1 Wohnung 1) von ... bis ... errichtet								
bis 1900	61289	-	977	-	970	1953	1983	1953
1901 - 1918	22425	-	443	-	441	1135	1147	1135
1919 - 1948	116752	-	2058	-	2028	6839	6875	6839
1949 - 1968	37297	-	812	-	810	943	951	943
1969 - 1981	30617	-	56	-	55	831	833	831
1982 - 1987	19464	-	27	-	27	591	593	591
1988 - 1990	9092	-	11	-	11	308	309	308
1991 - 1993	11068	955	-	955	-	-	-	-
1994 und später	12547	1356	-	1353	-	-	-	-
Zusammen	320551	2311	4384	2308	4342	12600	12691	12600
Wohngebäude mit 2 Wohnungen 1) von ... bis ... errichtet								
bis 1900	17889	-	1950	-	1926	1359	2750	2718
1901 - 1918	10358	-	1318	-	1304	934	1883	1868
1919 - 1948	27929	-	3644	-	3624	2416	4851	4832
1949 - 1968	5534	-	358	-	356	181	363	362
1969 - 1981	2048	-	202	-	202	68	137	136
1982 - 1987	658	-	48	-	48	31	62	62
1988 - 1990	292	-	16	-	16	19	38	38
1991 - 1993	768	150	-	150	-	-	-	-
1994 und später	1587	376	-	376	-	-	-	-
Zusammen	67063	526	7536	526	7476	5008	10084	10016
Wohngebäude 2) mit 3 - 6 Wohnungen von ... bis ... errichtet								
bis 1900	10111	-	9370	-	9332	2377	10000	9948
1901 - 1918	7009	-	6639	-	6610	1728	7460	7435
1919 - 1948	13312	-	17988	-	17947	2177	9240	9209
1949 - 1968	7830	-	17633	-	17630	528	2614	2611
1969 - 1981	2161	-	5810	-	5807	150	589	586
1982 - 1987	923	-	1635	-	1634	93	442	441
1988 - 1990	486	-	933	-	933	52	269	269
1991 - 1993	241	233	-	233	-	-	-	-
1994 und später	925	782	-	782	-	-	-	-
Zusammen	42998	1015	58008	1015	57893	7085	30614	30499
Wohngebäude 2) mit 7 - 12 Wohnungen von ... bis ... errichtet								
bis 1900	1716	-	5445	-	5422	663	5595	5579
1901 - 1918	1941	-	5735	-	5726	677	5828	5817
1919 - 1948	2498	-	7862	-	7856	535	4562	4551
1949 - 1968	10879	-	51501	-	51500	388	3385	3385
1969 - 1981	12586	-	67734	-	67730	304	2759	2758
1982 - 1987	4870	-	30386	-	30382	119	1115	1115
1988 - 1990	2063	-	11450	-	11450	62	579	579
1991 - 1993	344	1235	-	1235	-	-	-	-
1994 und später	650	1903	-	1903	-	-	-	-
Zusammen	37547	3138	180113	3138	180066	2748	23823	23784
Wohngebäude 2) mit 13 und mehr Wohnungen von ... bis ... errichtet								
bis 1900	152	-	1078	-	1076	66	1032	1030
1901 - 1918	163	-	931	-	929	68	1082	1082
1919 - 1948	113	-	586	-	586	31	527	527
1949 - 1968	505	-	4726	-	4726	22	447	447
1969 - 1981	1150	-	21192	-	21188	26	853	853
1982 - 1987	779	-	11234	-	11228	16	349	349
1988 - 1990	412	-	5602	-	5602	9	246	246
1991 - 1993	36	384	-	380	-	-	-	-
1994 und später	106	286	-	286	-	-	-	-
Zusammen	3416	670	45349	666	45335	238	4536	4534
Wohngebäude ausschließlich mit sonstigen Wohneinheiten 1)	1018	2	68	-	-	53	88	-
Wohngebäude 1) zusammen von ... bis ... errichtet								
bis 1900	91609	-	18827	-	18726	6442	21396	21228
1901 - 1918	42011	-	15076	-	15010	4551	17429	17337
1919 - 1948	160891	-	32160	-	32041	12013	26073	25958
1949 - 1968	62133	-	75031	-	75022	2065	7763	7748
1969 - 1981	48592	-	93022	-	92982	1361	5173	5164
1982 - 1987	26702	-	43330	-	43319	850	2561	2558
1988 - 1990	12354	-	18012	-	18012	450	1441	1440
1991 - 1993	12468	2958	-	2953	-	-	-	-
1994 und später	15833	4704	-	4700	-	-	-	-
Zusammen	472593	7662	295458	7653	295112	27732	81836	81433
Wohngebäude nur mit 1 oder 2 Ferien-/ Freizeitwohneinheiten	3895	10	7	10	7	140	146	145
Wohnheime	205	-	470	-	317	9	149	122
Wohngebäude insgesamt	476693	7672	295935	7663	295436	27881	82131	81700
Sonstige Gebäude mit Wohnraum	9407	20	2515	20	2483	886	2310	2246
Gebäude mit Wohnraum insgesamt	486100	7692	298450	7683	297919	28767	84441	83946

1) Ohne Wohnheime, ohne Wohngebäude nur mit 1 oder 2 Ferien-/Freizeitwohneinheiten.
2) Ohne Wohnheime.

Gebäude- und
6 Gebäude mit Wohnraum nach Art, Größe, Baujahr,

Lfd. Nr.	Gebäudeart und -größe - Baujahr	Ins- gesamt	Darunter					
			Fern- heizung zusammen	Block- heizung zusammen	Block			
					mit			
					zusammen	Gas	Elektrizi- tät	Heizöl
Wohngebäude mit 1 Wohnung 1) von ... bis ... errichtet								
01	bis 1900	61 289	135	204	159	65	-	88
02	1901 - 1918	22 425	143	77	63	20	-	41
03	1919 - 1948	116 752	559	324	271	125	-	135
04	1949 - 1968	37 297	470	116	90	37	-	51
05	1969 - 1981	30 617	306	136	120	33	-	80
06	1982 - 1987	19 464	163	76	72	28	-	39
07	1988 - 1990	9 092	44	31	24	9	-	14
08	1991 - 1993	11 068	205	68	63	25	-	37
09	1994 und später	12 547	453	192	176	142	-	34
10	Zusammen	320 551	2 478	1 224	1 038	484	-	519
Wohngebäude mit 2 Wohnungen 1) von ... bis ... errichtet								
11	bis 1900	17 889	71	95	75	33	-	40
12	1901 - 1918	10 358	73	44	35	11	-	22
13	1919 - 1948	27 929	113	193	171	122	-	46
14	1949 - 1968	5 534	24	37	31	14	-	16
15	1969 - 1981	2 048	83	24	21	3	-	16
16	1982 - 1987	658	7	13	9	2	-	6
17	1988 - 1990	292	3	7	7	2	-	5
18	1991 - 1993	768	18	17	17	11	-	6
19	1994 und später	1 587	38	28	25	21	-	4
20	Zusammen	67 063	430	458	391	219	-	161
Wohngebäude 2) mit 3 - 6 Wohnungen von ... bis ... errichtet								
21	bis 1900	10 111	123	61	56	30	-	24
22	1901 - 1918	7 009	110	62	52	43	-	7
23	1919 - 1948	13 312	463	443	427	362	-	62
24	1949 - 1968	7 830	1 081	407	397	236	-	136
25	1969 - 1981	2 161	173	155	150	67	-	79
26	1982 - 1987	923	127	37	33	15	-	18
27	1988 - 1990	486	64	22	19	12	-	7
28	1991 - 1993	241	29	47	45	22	-	23
29	1994 und später	925	139	190	189	180	-	9
30	Zusammen	42 998	2 309	1 424	1 368	967	-	365
Wohngebäude 2) mit 7 - 12 Wohnungen von ... bis ... errichtet								
31	bis 1900	1 716	37	16	15	7	-	7
32	1901 - 1918	1 941	48	32	31	31	-	-
33	1919 - 1948	2 498	169	157	157	149	-	7
34	1949 - 1968	10 879	5 428	504	504	454	-	49
35	1969 - 1981	12 586	10 287	417	363	201	-	109
36	1982 - 1987	4 870	4 048	169	161	63	-	93
37	1988 - 1990	2 063	1 696	80	77	45	-	32
38	1991 - 1993	344	237	45	42	8	-	34
39	1994 und später	650	213	166	165	135	-	30
40	Zusammen	37 547	22 163	1 586	1 515	1 093	-	361
Wohngebäude 2) mit 13 und mehr Wohnungen von ... bis ... errichtet								
41	bis 1900	152	6	4	4	4	-	-
42	1901 - 1918	163	6	3	3	3	-	-
43	1919 - 1948	113	17	14	13	12	-	1
44	1949 - 1968	505	417	10	9	9	-	-
45	1969 - 1981	1 150	1 105	11	7	7	-	-
46	1982 - 1987	779	751	12	12	11	-	1
47	1988 - 1990	412	398	5	5	3	-	2
48	1991 - 1993	36	30	3	3	2	-	1
49	1994 und später	106	32	15	15	13	-	2
50	Zusammen	3 416	2 762	77	71	64	-	7
51	Wohngebäude ausschließlich mit sonstigen Wohneinheiten 1)	1 018	7	20	18	12	-	6
Wohngebäude 1) zusammen von ... bis ... errichtet								
52	bis 1900	91 609	372	386	315	141	-	163
53	1901 - 1918	42 011	381	219	185	108	-	71
54	1919 - 1948	160 891	1 323	1 136	1 043	773	-	252
55	1949 - 1968	62 133	7 421	1 074	1 031	750	-	252
56	1969 - 1981	48 592	11 955	744	661	311	-	284
57	1982 - 1987	26 702	5 096	307	287	119	-	157
58	1988 - 1990	12 354	2 205	145	132	71	-	60
59	1991 - 1993	12 468	519	186	176	74	-	101
60	1994 und später	15 833	877	592	571	492	-	79
61	Zusammen	472 593	30 149	4 789	4 401	2 839	-	1 419
62	Wohngebäude nur mit 1 oder 2 Ferien-/ Freizeitwohneinheiten	3 895	11	17	16	8	-	7
63	Wohnheime	205	75	61	61	42	-	9
64	Wohngebäude insgesamt	476 693	30 235	4 867	4 478	2 889	-	1 435
65	Sonstige Gebäude mit Wohnraum	9 407	412	293	260	126	-	119
66	Gebäude mit Wohnraum insgesamt	486 100	30 647	5 160	4 738	3 015	-	1 554

1) Ohne Wohnheime, ohne Wohngebäude nur mit 1 oder 2 Ferien-/Freizeitwohneinheiten.
2) Ohne Wohnheime.
3) Ohne weitere Energiearten.

Wohnungszählung 1995

Fern-, Blockheizung und verwendeter Energieart

mit ...											Lfd. Nr.
heizung											
1 Energieart			mit 2 oder mehr Energie- arten zusammen	darunter kombiniert mit...				zusätzlich verwendet			
Briketts, Braunkohle	Koks, Steinkohle	Holz oder sonstiges		Briketts, Braun- oder Steinkohle, Koks und				Solar- energie	Wärme- pumpe		
				Elektrizität 3)	Gas 3)	Heizöl 3)	Holz oder sonst. 3)				
5	1	-	45	1	1	6	11	1	1	01	
2	-	-	14	-	1	-	1	-	1	02	
10	1	-	53	2	3	4	15	3	4	03	
2	-	-	26	1	-	5	8	-	1	04	
7	-	-	16	-	-	-	3	3	-	05	
5	-	-	4	-	-	1	1	1	1	06	
1	-	-	7	-	-	-	3	-	1	07	
1	-	-	5	-	-	-	-	-	2	08	
-	-	-	16	-	-	-	1	2	1	09	
33	2	-	186	4	5	16	43	10	12	10	
2	-	-	20	2	1	-	6	1	2	11	
2	-	-	9	-	-	2	2	-	1	12	
3	-	-	22	-	1	-	11	1	2	13	
1	-	-	6	-	1	3	1	-	-	14	
2	-	-	3	-	-	-	3	-	-	15	
1	-	-	4	-	1	-	2	-	-	16	
-	-	-	-	-	-	-	-	-	-	17	
-	-	-	-	-	-	-	-	-	-	18	
-	-	-	3	-	-	-	-	-	-	19	
11	-	-	67	2	4	5	25	2	5	20	
2	-	-	5	-	2	-	-	-	-	21	
2	-	-	10	-	1	3	-	-	-	22	
3	-	-	16	1	2	-	2	-	-	23	
25	-	-	10	-	-	-	3	-	-	24	
4	-	-	5	1	-	1	-	-	-	25	
-	-	-	4	-	-	-	4	-	-	26	
-	-	-	3	-	-	-	3	-	-	27	
-	-	-	2	-	-	1	-	-	-	28	
-	-	-	1	-	-	-	-	-	-	29	
36	-	-	56	2	5	5	12	-	-	30	
1	-	-	1	-	-	-	1	-	-	31	
-	-	-	1	-	-	1	-	-	-	32	
1	-	-	-	-	-	-	-	-	-	33	
1	-	-	-	-	-	-	-	-	-	34	
53	-	-	54	4	4	-	35	-	-	35	
5	-	-	8	-	-	-	7	-	-	36	
-	-	-	3	-	-	-	3	-	-	37	
-	-	-	3	-	-	-	-	-	-	38	
-	-	-	1	-	-	-	-	-	-	39	
61	-	-	71	4	4	1	46	-	-	40	
-	-	-	-	-	-	-	-	-	-	41	
-	-	-	1	-	-	-	1	-	-	42	
-	-	-	1	-	-	-	-	-	-	43	
-	-	-	4	-	-	-	-	-	-	44	
-	-	-	-	-	-	-	-	-	-	45	
-	-	-	-	-	-	-	-	-	-	46	
-	-	-	-	-	-	-	-	-	-	47	
-	-	-	-	-	-	-	-	-	-	48	
-	-	-	6	-	-	-	1	-	-	49	
-	-	-	2	-	-	-	1	-	-	50	
-	-	-	-	-	-	-	-	-	-	51	
10	1	-	71	3	4	6	18	2	3	52	
6	-	-	34	-	2	6	3	-	2	53	
17	1	-	93	3	6	4	30	4	6	54	
29	-	-	43	1	1	8	12	-	1	55	
66	-	-	83	5	4	1	41	3	-	56	
11	-	-	20	-	1	1	14	1	1	57	
1	-	-	13	-	-	-	9	-	1	58	
1	-	-	10	-	-	1	-	-	2	59	
-	-	-	21	-	-	-	1	2	1	60	
141	2	-	388	12	18	27	128	12	17	61	
1	-	-	1	-	-	-	1	1	-	62	
10	-	-	-	-	-	-	-	-	-	63	
152	2	-	389	12	18	27	129	13	17	64	
14	1	-	33	-	7	2	5	1	2	65	
166	3	-	422	12	25	29	134	14	19	66	

Gebäude- und
7 Gebäude mit Wohnraum nach Art, Größe,

Lfd. Nr.	Gebäudeort und -größe - Baujahr	Insgesamt	Darunter mit				
			Zentral- heizung zusammen	mit			
				zusammen	Gas	Elektrizi- tät	Heizöl
Wohngebäude mit 1 Wohnung 1) von ... bis ... errichtet							
01	bis 1900	61 289	26 682	19 214	10 100	454	7 399
02	1901 - 1918	22 425	12 094	9 038	4 650	146	3 557
03	1919 - 1948	116 752	76 228	61 199	36 654	725	19 765
04	1949 - 1968	37 297	22 314	16 856	8 411	276	6 797
05	1969 - 1981	30 617	25 888	20 632	9 803	204	9 036
06	1982 - 1987	19 464	17 395	13 208	5 714	105	5 996
07	1988 - 1990	9 092	8 283	5 877	2 394	42	2 635
08	1991 - 1993	11 068	10 124	9 100	4 219	233	4 440
09	1994 und später	12 547	11 235	10 763	7 788	305	2 582
10	Zusammen	320 551	210 243	165 887	89 733	2 490	62 207
Wohngebäude mit 2 Wohnungen 1) von ... bis ... errichtet							
11	bis 1900	17 889	8 514	5 821	2 667	62	2 762
12	1901 - 1918	10 358	5 423	4 018	1 907	32	1 836
13	1919 - 1948	27 929	15 946	12 244	6 368	77	5 025
14	1949 - 1968	5 534	3 575	2 439	906	21	1 328
15	1969 - 1981	2 048	1 463	1 091	428	10	569
16	1982 - 1987	658	483	342	143	3	169
17	1988 - 1990	292	219	148	67	2	65
18	1991 - 1993	768	688	647	346	4	289
19	1994 und später	1 587	1 398	1 342	933	23	380
20	Zusammen	67 063	37 709	28 092	13 765	234	12 423
Wohngebäude 2) mit 3 - 6 Wohnungen von ... bis ... errichtet							
21	bis 1900	10 111	1 968	1 579	1 011	12	489
22	1901 - 1918	7 009	1 468	1 235	797	6	393
23	1919 - 1948	13 312	2 554	2 177	1 431	9	599
24	1949 - 1968	7 830	1 368	1 287	833	14	407
25	1969 - 1981	2 161	522	477	248	5	201
26	1982 - 1987	923	145	128	51	-	69
27	1988 - 1990	486	116	107	63	1	39
28	1991 - 1993	241	138	132	67	1	64
29	1994 und später	925	556	550	466	2	80
30	Zusammen	42 998	8 835	7 672	4 967	50	2 341
Wohngebäude 2) mit 7 - 12 Wohnungen von ... bis ... errichtet							
31	bis 1900	1 716	181	148	118	-	28
32	1901 - 1918	1 941	230	208	173	5	26
33	1919 - 1948	2 498	255	237	205	-	22
34	1949 - 1968	10 879	1 005	987	718	3	244
35	1969 - 1981	12 586	543	540	376	80	79
36	1982 - 1987	4 870	229	225	108	77	39
37	1988 - 1990	2 063	84	82	50	-	29
38	1991 - 1993	344	45	44	20	3	21
39	1994 und später	650	253	252	224	-	22
40	Zusammen	37 547	2 825	2 723	1 992	168	510
Wohngebäude 2) mit 13 und mehr Wohnungen von ... bis ... errichtet							
41	bis 1900	152	13	13	9	1	2
42	1901 - 1918	163	21	20	20	-	-
43	1919 - 1948	113	10	9	6	-	2
44	1949 - 1968	505	21	21	17	-	3
45	1969 - 1981	1 150	16	14	13	-	1
46	1982 - 1987	779	11	11	5	1	3
47	1988 - 1990	412	7	7	2	1	4
48	1991 - 1993	36	2	2	2	-	-
49	1994 und später	106	59	59	57	-	2
50	Zusammen	3 416	160	156	131	3	17
51	Wohngebäude ausschließlich mit sonstigen Wohneinheiten 1)	1 018	243	178	86	6	69
Wohngebäude 1) zusammen von ... bis ... errichtet							
52	bis 1900	91 609	37 436	26 827	13 932	531	10 700
53	1901 - 1918	42 011	19 259	14 534	7 555	189	5 817
54	1919 - 1948	160 891	95 077	75 932	44 697	814	25 436
55	1949 - 1968	62 133	28 304	21 606	10 889	314	8 788
56	1969 - 1981	48 592	28 442	22 761	10 870	300	9 889
57	1982 - 1987	26 702	18 268	13 918	6 022	186	6 278
58	1988 - 1990	12 354	8 715	6 224	2 578	46	2 773
59	1991 - 1993	12 468	11 002	9 929	4 655	241	4 817
60	1994 und später	15 833	13 512	12 977	9 476	330	3 069
61	Zusammen	472 593	260 015	204 708	110 674	2 951	77 567
62	Wohngebäude nur mit 1 oder 2 Ferien-/Freizeitwohneinheiten	3 895	1 088	831	458	39	281
63	Wohnheime	205	58	52	34	1	15
64	Wohngebäude insgesamt	476 693	261 161	205 591	111 166	2 991	77 863
65	Sonstige Gebäude mit Wohnraum	9 407	4 860	4 065	2 244	47	1 378
66	Gebäude mit Wohnraum insgesamt	486 100	266 021	209 656	113 410	3 038	79 241

1) Ohne Wohnheime, ohne Wohngebäude nur mit 1 oder 2 Ferien-/Freizeitwohneinheiten.
2) Ohne Wohnheime.
3) Ohne weitere Energiearten.

Wohnungszählung 1995

Baujahr, Zentralheizung und verwendeter Energieart

Zentralheizung										Lfd. Nr.
1 Energieart			mit 2 oder mehr Energiearten zusammen	darunter kombiniert mit...				zusätzlich verwendet		
Briketts, Braunkohle	Koks, Steinkohle	Holz oder sonstiges		Briketts, Braun- oder Steinkohle, Koks und				Solar-energie	Wärme-pumpe	
				Elektrizität 3)	Gas 3)	Heizöl 3)	Holz oder sonst. 3)			
1 212	49	-	7 468	68	313	189	4 872	105	106	01
644	41	-	3 056	19	158	81	1 994	53	40	02
3 667	388	-	15 029	150	976	296	9 233	282	290	03
1 302	70	-	5 458	45	200	111	3 860	92	87	04
1 512	77	-	5 256	56	126	52	3 886	146	111	05
1 365	28	-	4 187	28	74	32	3 363	112	98	06
778	28	-	2 406	9	31	18	2 027	52	41	07
199	9	-	1 024	6	17	15	633	68	80	08
87	1	-	472	2	12	8	77	136	158	09
10 766	691	-	44 356	383	1 907	802	29 945	1 046	1 011	10
319	11	-	2 693	16	193	129	1 468	56	33	11
228	15	-	1 405	10	106	65	774	36	28	12
717	57	-	3 702	30	280	171	2 065	91	85	13
175	9	-	1 136	8	41	49	748	24	22	14
80	4	-	372	4	8	11	254	15	5	15
27	-	-	141	4	1	2	102	4	5	16
14	-	-	71	1	3	1	50	2	2	17
8	-	-	41	-	1	2	9	9	13	18
6	-	-	56	-	2	1	6	31	20	19
1 574	96	-	9 617	73	635	431	5 476	268	213	20
60	7	-	389	2	86	35	116	9	4	21
38	1	-	233	2	50	20	62	6	6	22
135	3	-	577	3	72	22	121	12	13	23
28	5	-	81	2	5	13	31	1	4	24
22	1	-	45	-	2	3	22	1	2	25
8	-	-	17	-	3	-	9	2	1	26
3	1	-	9	-	2	2	3	-	-	27
-	-	-	6	-	-	1	1	2	2	28
2	-	-	6	-	-	-	1	2	3	29
296	18	-	1 163	9	220	96	366	35	35	30
2	-	-	33	-	6	3	11	1	-	31
4	-	-	22	-	6	3	10	-	1	32
9	1	-	18	-	6	2	5	-	-	33
22	-	-	18	-	2	1	5	-	-	34
4	1	-	3	-	-	-	2	-	-	35
-	1	-	4	-	-	1	2	-	-	36
3	-	-	2	-	1	-	1	-	-	37
-	-	-	1	-	-	-	1	-	-	38
6	-	-	1	-	-	-	-	-	-	39
50	3	-	102	-	21	10	37	1	1	40
1	-	-	-	-	-	-	-	-	-	41
-	-	-	1	-	1	-	-	-	-	42
1	-	-	1	-	-	-	1	-	-	43
1	-	-	-	-	-	-	-	-	-	44
-	-	-	2	-	-	-	-	-	-	45
2	-	-	-	-	-	-	-	-	-	46
-	-	-	-	-	-	-	-	-	-	47
-	-	-	-	-	-	-	-	-	-	48
-	-	-	-	-	-	-	-	-	-	49
5	-	-	4	-	1	-	1	-	-	50
16	1	-	65	-	6	1	41	1	-	51
1 597	67	-	10 609	86	600	357	6 480	172	143	52
916	57	-	4 725	31	321	169	2 846	95	75	53
4 535	450	-	19 145	183	1 338	491	11 436	385	388	54
1 531	84	-	6 698	55	248	174	4 648	117	113	55
1 619	83	-	5 681	60	136	66	4 167	162	118	56
1 403	29	-	4 350	32	78	35	3 476	118	104	57
798	29	-	2 491	10	37	21	2 084	54	43	58
207	9	-	1 073	6	18	18	645	79	95	59
101	1	-	535	2	14	9	84	169	181	60
12 707	809	-	55 307	465	2 790	1 340	35 866	1 351	1 260	61
48	5	-	257	6	14	9	130	5	7	62
2	-	-	6	-	-	-	4	-	-	63
12 757	814	-	55 570	471	2 804	1 349	36 000	1 356	1 267	64
378	18	-	795	12	83	33	383	32	20	65
13 135	832	-	56 365	483	2 887	1 382	36 383	1 388	1 287	66

Gebäude- und
8 Gebäude mit Wohnraum nach Art, Größe,

Lfd. Nr.	Gebäudeart und -größe Baujahr	Insgesamt	Darunter mit				
			Etagenheizung zusammen	mit			
				zusammen	Gas	Elektrizi- tät	Heizöl
Wohngebäude mit 1 Wohnung 1)							
von ... bis ... errichtet							
01	bis 1900	61 289	4 642	1 865	756	131	248
02	1901 - 1918	22 425	1 485	613	283	39	71
03	1919 - 1948	116 752	6 586	3 442	1 765	183	401
04	1949 - 1968	37 297	2 430	1 113	468	70	157
05	1969 - 1981	30 617	1 279	748	357	46	130
06	1982 - 1987	19 464	695	374	135	17	90
07	1988 - 1990	9 092	319	153	48	10	39
08	1991 - 1993	11 068	340	284	171	37	65
09	1994 und später	12 547	378	355	255	40	55
10	Zusammen	320 551	18 154	8 947	4 238	573	1 256
Wohngebäude mit 2 Wohnungen 1)							
von ... bis ... errichtet							
11	bis 1900	17 889	2 123	927	574	48	50
12	1901 - 1918	10 358	1 341	626	421	17	29
13	1919 - 1948	27 929	3 965	2 049	1 386	52	96
14	1949 - 1968	5 534	517	219	96	12	24
15	1969 - 1981	2 048	132	69	30	6	9
16	1982 - 1987	658	58	31	13	1	2
17	1988 - 1990	292	29	16	8	1	-
18	1991 - 1993	768	34	28	19	3	5
19	1994 und später	1 587	106	99	80	6	11
20	Zusammen	67 063	8 305	4 064	2 627	146	226
Wohngebäude 2) mit 3 - 6 Wohnungen							
von ... bis ... errichtet							
21	bis 1900	10 111	1 446	684	461	18	9
22	1901 - 1918	7 009	1 147	568	419	7	8
23	1919 - 1948	13 312	2 108	1 103	826	16	14
24	1949 - 1968	7 830	645	433	361	3	7
25	1969 - 1981	2 161	184	98	64	1	3
26	1982 - 1987	923	95	44	15	2	1
27	1988 - 1990	486	77	43	7	-	-
28	1991 - 1993	241	10	9	8	-	1
29	1994 und später	925	36	36	34	2	-
30	Zusammen	42 998	5 748	3 018	2 195	49	43
Wohngebäude 2) mit 7 - 12 Wohnungen							
von ... bis ... errichtet							
31	bis 1900	1 716	204	89	50	-	1
32	1901 - 1918	1 941	246	117	78	4	-
33	1919 - 1948	2 498	272	123	88	1	1
34	1949 - 1968	10 879	243	181	166	1	-
35	1969 - 1981	12 586	170	145	85	50	-
36	1982 - 1987	4 870	93	74	18	9	1
37	1988 - 1990	2 063	130	99	12	-	-
38	1991 - 1993	344	12	12	8	1	-
39	1994 und später	650	8	8	7	-	-
40	Zusammen	37 547	1 378	848	512	66	3
Wohngebäude 2) mit 13 und mehr Wohnungen							
von ... bis ... errichtet							
41	bis 1900	152	15	5	3	-	-
42	1901 - 1918	163	15	4	4	-	-
43	1919 - 1948	113	12	5	2	-	-
44	1949 - 1968	505	2	2	1	-	-
45	1969 - 1981	1 150	2	1	1	-	-
46	1982 - 1987	779	1	-	-	-	-
47	1988 - 1990	412	-	-	-	-	-
48	1991 - 1993	36	-	-	-	-	-
49	1994 und später	106	-	-	-	-	-
50	Zusammen	3 416	47	17	11	-	-
51	Wohngebäude ausschließlich mit sonstigen Wohneinheiten 1)	1 018	46	28	10	7	2
Wohngebäude 1) zusammen							
von ... bis ... errichtet							
52	bis 1900	91 609	8 449	3 583	1 848	201	310
53	1901 - 1918	42 011	4 241	1 931	1 206	68	108
54	1919 - 1948	160 891	12 953	6 727	4 069	253	512
55	1949 - 1968	62 133	3 841	1 951	1 092	87	188
56	1969 - 1981	48 592	1 769	1 063	538	103	142
57	1982 - 1987	26 702	943	523	181	29	94
58	1988 - 1990	12 354	556	311	75	11	39
59	1991 - 1993	12 468	396	333	206	41	71
60	1994 und später	15 833	530	500	378	48	66
61	Zusammen	472 593	33 678	16 922	9 593	841	1 530
62	Wohngebäude nur mit 1 oder 2 Ferien-/Freizeitwohneinheiten	3 895	184	107	67	15	10
63	Wohnheime	205	2	2	-	2	-
64	Wohngebäude insgesamt	476 693	33 864	17 031	9 660	858	1 540
65	Sonstige Gebäude mit Wohnraum	9 407	1 004	608	422	40	31
66	Gebäude mit Wohnraum insgesamt	486 100	34 868	17 639	10 082	898	1 571

1) Ohne Wohnheime, ohne Wohngebäude nur mit 1 oder 2 Ferien-/Freizeitwohneinheiten.

2) Ohne Wohnheime.

3) Ohne weitere Energiearten.

Wohnungszählung 1995

Baujahr, Etagenheizung und verwendeter Energieart

Etagenheizung										Lfd. Nr.
1 Energieart			mit 2 oder mehr Energie- arten zusammen	darunter kombiniert mit...				zusätzlich verwendet		
Briketts, Braunkohle	Koks, Steinkohle	Holz oder sonstiges		Briketts, Braun- oder Steinkohle, Koks und				Solar- energie	Wärme- pumpe	
				Elektrizität 3)	Gas 3)	Heizöl 3)	Holz oder sonst. 3)			
641	10	79	2 777	49	102	19	2 296	6	17	01
202	4	14	872	18	57	8	686	3	2	02
1 019	18	56	3 144	82	124	19	2 469	15	23	03
382	13	23	1 317	24	26	9	1 107	1	6	04
203	4	8	531	8	15	2	455	3	5	05
116	9	7	321	11	7	3	267	1	2	06
58	1	5	166	6	5	-	139	-	-	07
10	-	1	56	1	1	1	38	-	6	08
4	-	1	23	-	-	-	10	3	4	09
2 627	59	194	9 207	199	337	61	7 467	32	65	10
247	1	7	1 196	35	226	30	557	3	7	11
145	9	5	715	16	160	20	297	3	2	12
487	17	11	1 916	34	434	55	818	5	8	13
83	-	4	298	6	30	7	190	2	2	14
24	-	-	63	2	9	-	40	-	-	15
15	-	-	27	-	1	-	19	-	1	16
6	1	-	13	1	-	-	7	1	-	17
1	-	-	6	2	-	1	2	-	2	18
1	-	1	7	-	-	-	-	1	2	19
1 009	28	28	4 241	96	860	113	1 930	15	24	20
192	1	3	762	24	287	12	187	2	4	21
132	2	-	579	6	251	11	130	3	2	22
237	10	-	1 005	13	457	14	223	-	1	23
61	-	1	212	2	91	4	58	-	-	24
28	2	-	86	1	18	3	40	-	-	25
25	1	-	51	-	8	1	31	-	-	26
36	-	-	34	-	1	-	25	-	-	27
-	-	-	1	-	-	-	1	-	-	28
-	-	-	-	-	-	-	-	-	-	29
711	16	4	2 730	46	1 113	45	695	5	7	30
38	-	-	115	-	48	1	33	-	-	31
35	-	-	129	3	71	1	20	1	1	32
33	-	-	149	-	87	-	18	-	-	33
14	-	-	62	-	39	-	4	-	-	34
9	1	-	25	-	8	-	6	-	-	35
46	-	-	19	-	1	-	15	-	-	36
87	-	-	31	-	2	-	27	-	-	37
3	-	-	-	-	-	-	-	-	-	38
1	-	-	-	-	-	-	-	-	-	39
266	1	-	530	3	256	2	123	1	1	40
2	-	-	10	-	2	-	5	-	-	41
-	-	-	11	-	5	-	2	-	-	42
3	-	-	7	-	3	1	3	-	-	43
1	-	-	-	-	-	-	-	-	-	44
-	-	-	1	-	1	-	-	-	-	45
-	-	-	1	-	-	-	-	-	-	46
-	-	-	-	-	-	-	-	-	-	47
-	-	-	-	-	-	-	-	-	-	48
-	-	-	-	-	-	-	-	-	-	49
6	-	-	30	-	11	1	10	-	-	50
9	-	-	18	-	1	-	8	-	-	51
1 123	12	89	4 866	108	666	62	3 079	11	28	52
515	15	19	2 310	43	544	40	1 137	10	7	53
1 781	45	67	6 226	129	1 105	89	3 533	20	32	54
543	13	28	1 890	32	186	20	1 360	3	8	55
265	7	8	706	11	51	5	541	3	5	56
202	10	7	420	11	17	4	333	1	3	57
179	2	5	245	7	8	-	199	1	-	58
14	-	1	63	3	1	2	41	-	8	59
6	-	2	30	-	-	-	10	4	6	60
4 628	104	226	16 756	344	2 578	222	10 233	53	97	61
10	1	4	77	2	4	1	40	-	-	62
-	-	-	-	-	-	-	-	-	-	63
4 638	105	230	16 833	346	2 582	223	10 273	53	97	64
109	5	1	396	17	87	17	132	1	-	65
4 747	110	231	17 229	363	2 669	240	10 405	54	97	66

Gebäude- und
9 Gebäude mit Wohnraum nach Art, Größe, Baujahr,

Lfd. Nr.	Gebäudeart und -größe - Baujahr	Insgesamt	Darunter mit Einzel-				
			Einzel- oder Mehrraumöfen zusammen	mit			
				zusammen	Gas	Elektrizi- tät	Heizöl
Wohngebäude mit 1 Wohnung 1)							
von ... bis ... errichtet							
01	bis 1900	61 289	29 626	7 939	217	359	186
02	1901 - 1918	22 425	8 626	2 850	76	106	57
03	1919 - 1948	116 752	33 055	11 316	518	564	406
04	1949 - 1968	37 297	11 967	3 421	149	230	118
05	1969 - 1981	30 617	3 008	1 303	118	200	65
06	1982 - 1987	19 464	1 135	431	36	62	46
07	1988 - 1990	9 092	415	138	7	28	14
08	1991 - 1993	11 068	331	200	20	115	28
09	1994 und später	12 547	289	198	32	127	13
10	Zusammen	320 551	88 452	27 796	1 173	1 791	933
Wohngebäude mit 2 Wohnungen 1)							
von ... bis ... errichtet							
11	bis 1900	17 889	7 086	2 250	33	37	20
12	1901 - 1918	10 358	3 477	1 414	26	18	16
13	1919 - 1948	27 929	7 712	3 029	75	56	55
14	1949 - 1968	5 534	1 381	468	5	15	11
15	1969 - 1981	2 048	346	145	5	4	1
16	1982 - 1987	658	97	42	1	2	1
17	1988 - 1990	292	34	18	-	2	2
18	1991 - 1993	768	11	6	-	2	-
19	1994 und später	1 587	17	9	2	2	2
20	Zusammen	67 063	20 161	7 381	147	138	108
Wohngebäude 2) mit 3 - 6 Wohnungen							
von ... bis ... errichtet							
21	bis 1900	10 111	6 513	2 749	33	12	7
22	1901 - 1918	7 009	4 222	2 062	15	6	4
23	1919 - 1948	13 312	7 744	4 005	21	6	3
24	1949 - 1968	7 830	4 329	2 107	14	9	5
25	1969 - 1981	2 161	1 127	590	7	3	1
26	1982 - 1987	923	519	247	-	9	2
27	1988 - 1990	486	207	116	2	-	1
28	1991 - 1993	241	17	8	-	-	-
29	1994 und später	925	4	2	-	1	-
30	Zusammen	42 998	24 682	11 886	92	46	23
Wohngebäude 2) mit 7 - 12 Wohnungen							
von ... bis ... errichtet							
31	bis 1900	1 716	1 278	547	5	1	1
32	1901 - 1918	1 941	1 385	666	1	-	1
33	1919 - 1948	2 498	1 645	671	7	1	-
34	1949 - 1968	10 879	3 699	1 864	11	3	-
35	1969 - 1981	12 586	1 169	730	-	31	-
36	1982 - 1987	4 870	331	201	1	6	-
37	1988 - 1990	2 063	73	29	1	-	-
38	1991 - 1993	344	5	1	1	-	-
39	1994 und später	650	10	9	-	-	-
40	Zusammen	37 547	9 595	4 718	27	42	2
Wohngebäude 2) mit 13 und mehr Wohnungen							
von ... bis ... errichtet							
41	bis 1900	152	114	31	1	-	-
42	1901 - 1918	163	118	33	1	-	-
43	1919 - 1948	113	60	25	4	-	-
44	1949 - 1968	505	55	28	-	-	-
45	1969 - 1981	1 150	16	4	-	-	-
46	1982 - 1987	779	4	2	1	-	-
47	1988 - 1990	412	2	-	-	-	-
48	1991 - 1993	36	1	1	-	-	1
49	1994 und später	106	-	-	-	-	-
50	Zusammen	3 416	370	124	7	-	1
51	Wohngebäude ausschließlich mit sonstigen Wohneinheiten 1)	1 018	702	279	4	18	4
Wohngebäude 1) zusammen							
von ... bis ... errichtet							
52	bis 1900	91 609	44 966	13 644	290	413	214
53	1901 - 1918	42 011	17 911	7 056	119	134	80
54	1919 - 1948	160 891	50 402	19 124	628	630	465
55	1949 - 1968	62 133	21 493	7 919	179	258	134
56	1969 - 1981	48 592	5 682	2 781	130	244	67
57	1982 - 1987	26 702	2 088	924	39	79	50
58	1988 - 1990	12 354	733	302	10	30	17
59	1991 - 1993	12 468	365	216	21	117	29
60	1994 und später	15 833	322	218	34	130	15
61	Zusammen	472 593	143 962	52 184	1 450	2 035	1 071
62	Wohngebäude nur mit 1 oder 2 Ferien-/ Freizeitwohneinheiten	3 895	2 595	824	35	179	28
63	Wohnheime	205	9	2	-	-	-
64	Wohngebäude insgesamt	476 693	146 566	53 010	1 485	2 214	1 099
65	Sonstige Gebäude mit Wohnraum	9 407	2 838	1 133	31	81	11
66	Gebäude mit Wohnraum insgesamt	486 100	149 404	54 143	1 516	2 295	1 110

1) Ohne Wohnheime, ohne Wohngebäude nur mit 1 oder 2 Ferien-/Freizeitwohneinheiten.
2) Ohne Wohnheime.
3) Ohne weitere Energiearten.

Wohnungszählung 1995

Einzel- oder Mehrraumöfen und verwendeter Energieart

oder Mehrraumöfen											Lfd. Nr.
1 Energieart			mit 2 oder mehr Energie- arten zusammen	darunter kombiniert mit...				zusätzlich verwendet			
Briketts, Braunkohle	Koks, Steinkohle	Holz oder sonstiges		Briketts, Braun- oder Steinkohle, Koks und				Solar- energie	Wärme- pumpe		
				Elektrizität 3)	Gas 3)	Heizöl 3)	Holz oder sonst. 3)				
6 473	47	657	21 687	422	220	128	19 297	102	79	01	
2 442	20	149	5 776	106	76	40	5 028	7	4	02	
9 333	97	398	21 739	640	504	215	18 076	31	22	03	
2 663	68	193	8 546	168	89	85	7 384	15	6	04	
862	10	48	1 705	68	18	14	1 275	3	5	05	
258	4	25	704	31	8	9	512	1	-	06	
79	1	9	277	10	2	3	222	-	1	07	
36	-	1	131	9	-	2	82	4	2	08	
20	-	6	91	7	2	-	48	1	2	09	
22 166	247	1 486	60 656	1 461	919	496	51 924	164	121	10	
2 070	8	82	4 836	92	132	41	4 068	36	35	11	
1 322	8	24	2 063	66	88	22	1 647	5	3	12	
2 768	27	48	4 683	106	194	61	3 690	3	7	13	
415	7	15	913	16	14	9	739	6	3	14	
129	2	4	201	5	2	1	119	-	-	15	
38	-	-	55	4	1	1	37	-	-	16	
14	-	-	16	1	-	-	12	-	-	17	
4	-	-	5	-	-	-	4	-	-	18	
2	-	1	8	-	-	-	3	1	-	19	
6 762	52	174	12 780	290	431	135	10 319	51	48	20	
2 645	29	23	3 764	55	339	33	2 885	39	32	21	
2 010	17	10	2 160	41	334	14	1 431	3	2	22	
3 934	26	15	3 739	151	601	20	2 365	5	4	23	
2 051	9	19	2 222	32	228	5	1 537	4	1	24	
574	5	-	537	-	19	4	451	-	-	25	
229	3	4	272	-	29	-	194	-	-	26	
113	-	-	91	2	2	-	69	-	-	27	
7	1	-	9	-	-	-	9	-	-	28	
1	-	-	2	-	-	-	1	-	-	29	
11 564	90	71	12 796	281	1 552	76	8 942	51	39	30	
536	2	2	731	2	142	2	485	4	2	31	
660	2	2	719	3	222	4	359	1	-	32	
654	8	1	974	9	298	9	445	1	1	33	
1 830	20	-	1 835	11	401	3	830	-	-	34	
690	9	-	439	12	81	1	273	1	-	35	
194	-	-	130	8	8	-	94	-	1	36	
28	-	-	44	-	5	-	25	-	-	37	
-	-	-	4	-	-	-	4	-	-	38	
9	-	-	1	-	-	-	-	-	-	39	
4 601	41	5	4 877	45	1 157	19	2 515	7	4	40	
30	-	-	83	-	14	-	53	-	-	41	
31	1	-	85	-	18	1	53	-	-	42	
21	-	-	35	-	6	-	16	1	-	43	
28	-	-	27	1	6	-	11	-	-	44	
4	-	-	12	-	5	-	5	-	-	45	
1	-	-	2	-	2	-	-	-	-	46	
-	-	-	2	-	-	-	-	-	-	47	
-	-	-	-	-	-	-	-	-	-	48	
115	1	-	246	1	51	1	138	1	-	49	
209	5	39	423	2	6	-	379	2	-	50	
11 857	88	782	31 322	573	850	204	26 987	183	148	52	
6 486	48	189	10 855	216	740	81	8 564	16	9	53	
16 765	161	475	31 278	906	1 604	305	24 687	41	34	54	
7 013	104	231	13 574	228	738	102	10 531	25	10	55	
2 262	26	52	2 901	85	125	20	2 129	4	5	56	
720	7	29	1 164	43	48	10	838	1	1	57	
235	1	9	431	13	9	3	329	-	1	58	
47	1	1	149	9	-	2	99	4	2	59	
32	-	7	104	7	2	-	53	2	2	60	
45 417	436	1 775	91 778	2 080	4 116	727	74 217	276	212	61	
437	12	133	1 771	83	7	8	1 418	3	1	62	
2	-	-	7	-	-	-	7	-	-	63	
45 856	448	1 908	93 556	2 163	4 123	735	75 642	279	213	64	
930	14	66	1 705	76	73	14	1 326	4	1	65	
46 786	462	1 974	95 261	2 239	4 196	749	76 968	283	214	66	

Gebäude- und
10 Gebäude mit Wohnraum und darin befindliche Wohneinheiten

Lfd. Nr.	Gebäudeart und -größe Baujahr	Insgesamt		volkseigen			
		Gebäude	Wohneinheiten	in Rechtsträgerschaft von Kommunen und kommunalen Wohnungsunternehmen		in anderer Rechtsträgerschaft oder sonstiges Volkseigentum	
				Gebäude	darin Wohneinheiten	Gebäude	darin Wohneinheiten
Wohngebäude mit 1 Wohnung 1) von ... bis ... errichtet							
01	bis 1900	61 289	62 134	2 962	3 036	1 182	1 190
02	1901 - 1918	22 425	22 827	1 247	1 271	688	696
03	1919 - 1948	116 752	117 727	5 780	5 860	2 135	2 144
04	1949 - 1968	37 297	37 525	1 306	1 310	902	906
05	1969 - 1978	19 298	19 356	397	398	334	334
06	1979 - 1981	11 319	11 344	195	198	168	169
07	1982 - 1987	19 464	19 499	338	338	252	254
08	1988 - 1990	9 092	9 108	195	196	156	156
09	Zusammen	296 936	299 520	12 420	12 607	5 817	5 849
Wohngebäude mit 2 Wohnungen 1) von ... bis ... errichtet							
10	bis 1900	17 889	36 146	2 221	4 524	498	1 011
11	1901 - 1918	10 358	20 882	1 273	2 581	325	665
12	1919 - 1948	27 929	56 081	3 779	7 601	587	1 179
13	1949 - 1968	5 534	11 084	386	776	176	352
14	1969 - 1978	1 560	3 126	182	367	25	50
15	1979 - 1981	488	978	27	54	15	30
16	1982 - 1987	658	1 320	61	122	12	26
17	1988 - 1990	292	584	21	42	8	16
18	Zusammen	64 708	130 201	7 950	16 067	1 646	3 329
Wohngebäude 2) mit 3 - 6 Wohnungen von ... bis ... errichtet							
19	bis 1900	10 111	40 391	4 599	19 506	542	2 159
20	1901 - 1918	7 009	29 146	3 095	13 588	462	1 961
21	1919 - 1948	13 312	56 788	5 567	24 732	1 098	4 827
22	1949 - 1968	7 830	40 407	3 634	18 896	1 141	5 719
23	1969 - 1978	1 640	8 376	910	4 893	189	951
24	1979 - 1981	521	2 599	176	901	51	261
25	1982 - 1987	923	4 635	489	2 581	83	417
26	1988 - 1990	486	2 541	303	1 622	37	195
27	Zusammen	41 832	184 883	18 773	86 719	3 603	16 490
Wohngebäude 2) mit 7 - 12 Wohnungen von ... bis ... errichtet							
28	bis 1900	1 716	14 422	1 236	10 380	62	502
29	1901 - 1918	1 941	16 562	1 248	10 740	69	626
30	1919 - 1948	2 498	20 997	1 483	12 361	87	724
31	1949 - 1968	10 879	95 562	5 855	51 787	532	4 626
32	1969 - 1978	9 444	90 154	5 334	50 274	421	3 887
33	1979 - 1981	3 142	31 230	1 707	16 873	135	1 298
34	1982 - 1987	4 870	48 608	2 594	25 459	313	3 024
35	1988 - 1990	2 063	20 012	1 194	11 509	187	1 786
36	Zusammen	36 553	337 547	20 651	189 383	1 806	16 473
Wohngebäude 2) mit 13 u. mehr Wohnungen von ... bis ... errichtet							
37	bis 1900	152	2 487	113	1 854	4	64
38	1901 - 1918	163	2 563	119	1 872	4	65
39	1919 - 1948	113	1 894	77	1 339	4	78
40	1949 - 1968	505	11 264	341	7 755	2	58
41	1969 - 1978	909	27 752	610	18 556	12	547
42	1979 - 1981	241	8 533	134	4 844	2	33
43	1982 - 1987	779	18 842	468	11 483	23	650
44	1988 - 1990	412	8 806	262	5 671	22	402
45	Zusammen	3 274	82 141	2 124	53 374	73	1 897
46	Wohngebäude ausschließlich mit sonstigen Wohneinheiten 1)	989	1 554	113	284	18	55
Wohngebäude 1) zusammen von ... bis ... errichtet							
47	bis 1900	91 609	156 232	11 176	39 403	2 295	4 936
48	1901 - 1918	42 011	92 192	7 005	30 114	1 553	4 040
49	1919 - 1948	160 891	253 882	16 715	51 974	3 916	8 969
50	1949 - 1968	62 133	196 062	11 529	80 532	2 754	11 662
51	1969 - 1978	32 875	148 809	7 442	74 518	981	5 769
52	1979 - 1981	15 717	54 696	2 239	22 870	371	1 791
53	1982 - 1987	26 702	92 912	3 950	39 983	683	4 371
54	1988 - 1990	12 354	41 061	1 975	19 040	410	2 555
55	Zusammen	444 292	1 035 846	62 031	358 434	12 963	44 093
56	Wohngebäude nur mit 1 oder 2 Ferien-/ Freizeitwohneinheiten	3 732	3 873	144	154	42	44
57	Wohnheime	173	3 550	33	1 160	57	1 417
58	Wohngebäude insgesamt	448 197	1 043 269	62 208	359 748	13 062	45 554
59	Sonstige Gebäude mit Wohnraum	8 614	15 290	2 410	5 179	923	2 060
60	Gebäude mit Wohnraum insgesamt	456 811	1 058 559	64 618	364 927	13 985	47 614

1) Ohne Wohnheime, ohne Wohngebäude nur mit 1 oder 2 Ferien-/Freizeitwohneinheiten.
2) Ohne Wohnheime.

Wohnungszählung 1995

nach Art, Größe, Baujahr und Eigentumsform am 2. Oktober 1990

von										Lfd. Nr.
genossenschaftlich				privat				sonstiges (z.B. ausl. Streitkräfte, unbekannt)		
AWG, GWG		LPG, PGH, sonstige Genossenschaften		vom Eigentümer oder anderen privatrechtlich verwaltet		in staatlicher Verwaltung				
Gebäude	darin	Gebäude	darin	Gebäude	darin	Gebäude	darin	Gebäude	darin	
	Wohneinheiten		Wohneinheiten		Wohneinheiten		Wohneinheiten		Wohneinheiten	
180	182	1 900	1 927	52 996	53 717	500	509	1 569	1 573	01
193	194	578	581	18 562	18 922	529	530	628	633	02
552	553	1 678	1 692	100 458	101 303	2 509	2 526	3 640	3 649	03
1 420	1 421	1 237	1 238	31 174	31 391	161	161	1 097	1 098	04
50	50	423	423	17 475	17 532	116	116	503	503	05
25	25	201	202	10 171	10 187	245	245	314	318	06
37	37	539	539	17 896	17 929	72	72	330	330	07
28	28	300	301	7 894	7 907	28	28	491	492	08
2 485	2 490	6 856	6 903	256 626	258 888	4 160	4 187	8 572	8 596	09
94	190	895	1 812	13 471	27 174	316	639	394	796	10
78	159	310	627	7 836	15 770	318	643	218	437	11
357	716	557	1 120	20 842	41 841	1 049	2 104	758	1 520	12
23	46	216	432	4 516	9 041	57	115	160	322	13
7	14	92	184	1 169	2 341	12	24	73	146	14
1	2	21	43	390	781	15	30	19	38	15
1	2	43	86	505	1 012	7	14	29	58	16
-	-	27	54	214	428	-	-	22	44	17
561	1 129	2 161	4 358	48 943	98 388	1 774	3 569	1 673	3 361	18
129	549	560	2 067	3 496	12 917	403	1 612	382	1 581	19
188	957	231	847	2 327	8 853	428	1 747	278	1 193	20
1 500	7 321	375	1 527	3 068	11 115	780	3 213	924	4 053	21
1 718	9 716	207	885	457	1 900	105	487	568	2 804	22
41	224	238	1 099	118	488	16	77	128	644	23
18	102	162	836	29	101	35	143	50	255	24
16	76	231	1 131	55	219	19	90	30	121	25
18	99	74	373	36	163	4	24	14	65	26
3 628	19 044	2 078	8 765	9 586	35 756	1 790	7 393	2 374	10 716	27
23	205	22	187	225	1 881	80	669	68	598	28
160	1 313	14	108	320	2 682	78	633	52	460	29
334	2 957	25	215	252	2 060	85	698	232	1 982	30
4 056	35 219	30	240	103	859	44	414	259	2 417	31
3 293	32 176	25	226	53	499	31	280	287	2 812	32
1 212	12 223	20	168	1	8	9	90	58	570	33
1 798	18 545	29	239	17	161	20	194	99	986	34
570	5 639	23	198	34	322	6	63	49	495	35
11 446	108 277	188	1 581	1 005	8 472	353	3 041	1 104	10 320	36
1	15	-	-	22	341	7	124	5	89	37
6	85	-	-	21	322	5	86	8	133	38
10	136	-	-	11	177	4	62	7	102	39
138	2 988	2	30	5	116	1	23	16	294	40
256	7 832	-	-	2	88	-	-	29	729	41
86	3 248	1	27	-	-	-	-	18	381	42
260	6 208	2	30	5	93	-	-	21	378	43
107	2 216	1	15	9	242	1	21	10	239	44
864	22 728	6	102	75	1 379	18	316	114	2 345	45
7	24	55	70	719	869	28	59	49	193	46
432	1 162	3 410	6 039	70 554	96 456	1 314	3 571	2 428	4 665	47
626	2 710	1 137	2 168	29 140	46 644	1 365	3 659	1 185	2 857	48
2 754	11 684	2 642	4 561	124 843	156 735	4 440	8 624	5 581	11 335	49
7 355	49 390	1 697	2 830	36 314	43 586	368	1 200	2 116	7 062	50
3 647	40 296	781	1 935	18 829	20 960	175	497	1 020	4 834	51
1 342	15 600	405	1 276	10 595	11 081	304	508	461	1 570	52
2 112	24 868	845	2 026	18 485	19 421	118	370	509	1 873	53
723	7 982	427	944	8 194	9 069	39	136	586	1 335	54
18 991	153 692	11 344	21 779	316 954	403 752	8 123	18 565	13 886	35 531	55
20	22	73	80	3 292	3 409	82	84	79	80	56
4	194	7	53	17	168	4	48	51	510	57
19 015	153 908	11 424	21 912	320 263	407 329	8 209	18 697	14 016	36 121	58
134	362	463	690	4 121	5 985	196	396	367	618	59
19 149	154 270	11 887	22 602	324 384	413 314	8 405	19 093	14 383	36 739	60

Gebäude- und

11 Gebäude mit Wohnraum und darin befindliche Wohneinheiten/

Lfd. Nr.	Gebäudeart und -größe Baujahr	Insgesamt			mit Anschluß an die Kanalisation			Und
		Gebäude	darin		Gebäude	darin		mit Klär behälter
			Wohn- einheiten	darunter Wohnungen		Wohn- einheiten	darunter Wohnungen	
Wohngebäude mit 1 Wohnung 1) von ... bis ... errichtet								
01	bis 1900	61 289	62 134	61 289	15 411	15 679	15 411	40 651
02	1901 - 1918	22 425	22 827	22 425	5 721	5 828	5 721	15 222
03	1919 - 1948	116 752	117 727	116 752	31 224	31 533	31 224	78 357
04	1949 - 1968	37 297	37 525	37 297	9 463	9 510	9 463	25 600
05	1969 - 1981	30 617	30 700	30 617	10 936	10 963	10 936	18 889
06	1982 - 1987	19 464	19 499	19 464	6 070	6 076	6 070	12 947
07	1988 - 1990	9 092	9 108	9 092	2 729	2 735	2 729	6 147
08	1991 - 1993	11 068	11 090	11 068	4 121	4 127	4 121	6 737
09	1994 und später	12 547	12 566	12 547	5 891	5 899	5 891	6 440
10	Zusammen	320 551	323 176	320 551	91 566	92 350	91 566	210 990
Wohngebäude mit 2 Wohnungen 1) von ... bis ... errichtet								
11	bis 1900	17 889	36 146	35 778	6 062	12 300	12 124	11 039
12	1901 - 1918	10 358	20 882	20 716	3 339	6 744	6 678	6 570
13	1919 - 1948	27 929	56 081	55 858	9 444	18 991	18 888	17 314
14	1949 - 1968	5 534	11 084	11 068	1 447	2 901	2 894	3 821
15	1969 - 1981	2 048	4 104	4 096	693	1 389	1 386	1 282
16	1982 - 1987	658	1 320	1 316	189	380	378	456
17	1988 - 1990	292	584	584	85	170	170	200
18	1991 - 1993	768	1 545	1 536	265	536	530	484
19	1994 und später	1 587	3 175	3 174	631	1 262	1 262	922
20	Zusammen	67 063	134 921	134 126	22 155	44 673	44 310	42 088
Wohngebäude 2) mit 3 - 6 Wohnungen von ... bis ... errichtet								
21	bis 1900	10 111	40 391	40 089	5 994	24 759	24 583	3 844
22	1901 - 1918	7 009	29 146	29 006	4 323	18 792	18 710	2 528
23	1919 - 1948	13 312	56 788	56 652	9 057	40 542	40 484	4 014
24	1949 - 1968	7 830	40 407	40 387	5 594	29 725	29 718	2 192
25	1969 - 1981	2 161	10 975	10 962	1 159	5 996	5 991	1 002
26	1982 - 1987	923	4 635	4 634	511	2 595	2 595	412
27	1988 - 1990	486	2 541	2 541	312	1 645	1 645	174
28	1991 - 1993	241	1 097	1 095	146	691	690	95
29	1994 und später	925	4 411	4 405	748	3 662	3 657	177
30	Zusammen	42 998	190 391	189 771	27 844	128 407	128 073	14 438
Wohngebäude 2) mit 7 - 12 Wohnungen von ... bis ... errichtet								
31	bis 1900	1 716	14 422	14 368	1 439	12 122	12 081	268
32	1901 - 1918	1 941	16 562	16 514	1 720	14 690	14 660	213
33	1919 - 1948	2 498	20 997	20 970	2 223	18 789	18 764	264
34	1949 - 1968	10 879	95 562	95 560	10 366	91 297	91 295	511
35	1969 - 1981	12 586	121 384	121 380	12 364	119 475	119 472	222
36	1982 - 1987	4 870	48 608	48 600	4 737	47 498	47 490	133
37	1988 - 1990	2 063	20 012	20 012	1 992	19 408	19 408	71
38	1991 - 1993	344	3 101	3 101	324	2 937	2 937	20
39	1994 und später	650	6 150	6 150	588	5 568	5 568	62
40	Zusammen	37 547	346 798	346 655	35 753	331 784	331 675	1 764
Wohngebäude 2) mit 13 und mehr Wohnungen von ... bis ... errichtet								
41	bis 1900	152	2 487	2 478	135	2 171	2 162	17
42	1901 - 1918	163	2 563	2 558	158	2 489	2 484	5
43	1919 - 1948	113	1 894	1 894	104	1 749	1 749	9
44	1949 - 1968	505	11 264	11 258	495	11 049	11 049	10
45	1969 - 1981	1 150	36 285	36 224	1 141	35 971	35 910	9
46	1982 - 1987	779	18 842	18 836	774	18 740	18 734	5
47	1988 - 1990	412	8 806	8 797	408	8 709	8 700	4
48	1991 - 1993	36	882	877	35	867	862	1
49	1994 und später	106	1 782	1 782	97	1 591	1 591	9
50	Zusammen	3 416	84 805	84 704	3 347	83 336	83 241	69
51	Wohngebäude ausschließlich mit sonstigen Wohneinheiten 1)	1 018	1 612	-	267	680	-	519
Wohngebäude 1) zusammen von ... bis ... errichtet								
52	bis 1900	91 609	156 232	154 002	29 150	67 267	66 361	56 032
53	1901 - 1918	42 011	92 192	91 219	15 291	48 642	48 253	24 599
54	1919 - 1948	160 891	253 882	252 126	52 113	111 699	111 109	100 123
55	1949 - 1968	62 133	196 062	195 570	27 394	144 639	144 419	32 181
56	1969 - 1981	48 592	203 505	203 279	26 304	173 832	173 695	21 420
57	1982 - 1987	26 702	92 912	92 850	12 283	75 291	75 267	13 959
58	1988 - 1990	12 354	41 061	41 026	5 528	32 669	32 652	6 603
59	1991 - 1993	12 468	17 746	17 677	4 901	9 188	9 140	7 337
60	1994 und später	15 833	28 111	28 058	7 968	18 003	17 969	7 614
61	Zusammen	472 593	1 081 703	1 075 807	180 932	681 230	678 865	269 868
62	Wohngebäude nur mit 1 oder 2 Ferien-/ Freizeitwohneinheiten	3 895	4 047	3 962	517	549	535	2 701
63	Wohnheime	205	4 056	3 433	179	3 841	3 283	26
64	Wohngebäude insgesamt	476 693	1 089 806	1 083 202	181 628	685 620	682 683	272 595
65	Sonstige Gebäude mit Wohnraum	9 407	16 967	16 298	4 775	10 389	10 072	4 250
66	Gebäude mit Wohnraum insgesamt	486 100	1 106 773	1 099 500	186 403	696 009	692 755	276 845

1) Ohne Wohnheime, ohne Wohngebäude nur mit 1 oder 2 Ferien-/Freizeitwohneinheiten.
2) Ohne Wohnheime.

Wohnungszählung 1995

Wohnungen nach Art, Größe, Baujahr, Abwasserentsorgung und Bauweise

zwar												Lfd. Nr.
grube / Auffang- mit Entleerung		mit Versickerungsanlage oder sonstiges			errichtet in traditioneller Bauweise			errichtet in Montagebauweise (Plattenbau, Fertigteilhaus)				
darin		Gebäude	darin		Gebäude	darin		Gebäude	darin			
Wohn- einheiten	darunter Wohnungen		Wohn- einheiten	darunter Wohnungen		Wohn- einheiten	darunter Wohnungen		Wohn- einheiten	darunter Wohnungen		
41 179	40 651	5 227	5 276	5 227	61 289	62 134	61 289	-	-	-	01	
15 492	15 222	1 482	1 507	1 482	22 425	22 827	22 425	-	-	-	02	
78 953	78 357	7 171	7 261	7 171	116 752	117 727	116 752	-	-	-	03	
25 769	25 600	2 234	2 246	2 234	36 986	37 213	36 986	311	312	311	04	
18 945	18 889	792	792	792	26 775	26 854	26 775	3 842	3 846	3 842	05	
12 973	12 947	447	450	447	16 834	16 860	16 834	2 630	2 639	2 630	06	
6 156	6 147	216	217	216	8 314	8 326	8 314	778	782	778	07	
6 752	6 737	210	211	210	8 923	8 937	8 923	2 145	2 153	2 145	08	
6 451	6 440	216	216	216	8 729	8 743	8 729	3 818	3 823	3 818	09	
212 670	210 990	17 995	18 156	17 995	307 027	309 621	307 027	13 524	13 555	13 524	10	
22 257	22 078	788	1 589	1 576	17 889	36 146	35 778	-	-	-	11	
13 227	13 140	449	911	898	10 358	20 882	20 716	-	-	-	12	
34 744	34 628	1 171	2 346	2 342	27 929	56 081	55 858	-	-	-	13	
7 650	7 642	266	533	532	5 516	11 048	11 032	18	36	36	14	
2 569	2 564	73	146	146	1 892	3 791	3 784	156	313	312	15	
914	912	13	26	26	600	1 203	1 200	58	117	116	16	
400	400	7	14	14	278	556	556	14	28	28	17	
971	968	19	38	38	515	1 037	1 030	253	508	506	18	
1 845	1 844	34	68	68	1 037	2 074	2 074	550	1 101	1 100	19	
84 577	84 176	2 820	5 671	5 640	66 014	132 818	132 028	1 049	2 103	2 098	20	
14 623	14 505	273	1 009	1 001	10 111	40 391	40 089	-	-	-	21	
9 759	9 703	158	595	593	7 009	29 146	29 006	-	-	-	22	
15 366	15 289	261	880	879	13 312	56 788	56 652	-	-	-	23	
10 505	10 492	44	177	177	6 743	34 124	34 104	1 087	6 283	6 283	24	
4 979	4 971	-	-	-	1 442	6 968	6 957	719	4 007	4 005	25	
2 040	2 039	-	-	-	520	2 470	2 469	403	2 165	2 165	26	
896	896	-	-	-	256	1 253	1 253	230	1 288	1 288	27	
406	405	-	-	-	174	758	756	67	339	339	28	
749	748	-	-	-	786	3 731	3 726	139	680	679	29	
59 323	59 048	716	2 661	2 650	40 353	175 629	175 012	2 645	14 762	14 759	30	
2 232	2 219	9	68	68	1 716	14 422	14 368	-	-	-	31	
1 812	1 794	8	60	60	1 941	16 562	16 514	-	-	-	32	
2 124	2 122	11	84	84	2 498	20 997	20 970	-	-	-	33	
4 250	4 250	2	15	15	4 382	38 537	38 536	6 497	57 025	57 024	34	
1 909	1 908	-	-	-	974	8 660	8 658	11 612	112 724	112 722	35	
1 110	1 110	-	-	-	256	2 306	2 306	4 614	46 302	46 294	36	
604	604	-	-	-	133	1 206	1 206	1 930	18 806	18 806	37	
164	164	-	-	-	93	813	813	251	2 288	2 288	38	
582	582	-	-	-	566	5 338	5 338	84	812	812	39	
14 787	14 753	30	227	227	12 559	108 841	108 709	24 988	237 957	237 946	40	
316	316	-	-	-	152	2 487	2 478	-	-	-	41	
74	74	-	-	-	163	2 563	2 558	-	-	-	42	
145	145	-	-	-	113	1 894	1 894	-	-	-	43	
215	209	-	-	-	102	2 453	2 447	403	8 811	8 811	44	
314	314	-	-	-	53	1 248	1 248	1 097	35 037	34 976	45	
102	102	-	-	-	23	630	630	756	18 212	18 206	46	
97	97	-	-	-	16	325	325	396	8 481	8 472	47	
15	15	-	-	-	6	160	156	30	722	721	48	
191	191	-	-	-	105	1 767	1 767	1	15	15	49	
1 469	1 463	-	-	-	733	13 527	13 503	2 683	71 278	71 201	50	
664	-	232	268	-	998	1 470	-	20	142	-	51	
80 868	79 769	6 427	8 097	7 872	91 609	156 232	154 002	-	-	-	52	
40 447	39 933	2 121	3 103	3 033	42 011	92 192	91 219	-	-	-	53	
131 567	130 541	8 655	10 616	10 476	160 891	253 882	252 126	-	-	-	54	
48 439	48 193	2 558	2 984	2 958	53 803	123 459	123 105	8 330	72 603	72 465	55	
28 732	28 646	868	941	938	31 163	47 575	47 422	17 429	155 930	155 857	56	
17 145	17 110	460	476	473	18 240	23 476	23 439	8 462	69 436	69 411	57	
8 161	8 144	223	231	230	9 006	11 676	11 654	3 348	29 385	29 372	58	
8 308	8 289	230	250	248	9 722	11 736	11 678	2 746	6 010	5 999	59	
9 823	9 805	251	285	284	11 239	21 678	21 634	4 594	6 433	6 424	60	
373 490	370 430	21 793	26 983	26 512	427 684	741 906	736 279	44 909	339 797	339 528	61	
2 799	2 750	677	699	677	3 695	3 842	3 758	200	205	204	62	
215	150	-	-	-	94	1 063	788	111	2 993	2 645	63	
376 504	373 330	22 470	27 682	27 189	431 473	746 811	740 825	45 220	342 995	342 377	64	
6 107	5 792	382	471	434	9 037	15 510	14 917	370	1 457	1 381	65	
382 611	379 122	22 852	28 153	27 623	440 510	762 321	755 742	45 590	344 452	343 758	66	

Gebäude- und
12 Gebäude mit Wohnraum nach Art,

Lfd. Nr.	Gebäudeart und -größe Baujahr	Insgesamt	Und		
			Gebäude ohne Schäden	Gebäude mit schweren Schäden an mindestens einem Bauteil	schwere Sockel
		1	2	3	4
Wohngebäude mit 1 Wohnung 1)					
von ... bis ... errichtet					
01	bis 1900	61 289	8 819	5 532	2 377
02	1901 - 1918	22 425	3 760	1 242	434
03	1919 - 1948	116 752	28 225	4 604	1 671
04	1949 - 1968	37 297	10 248	1 128	356
05	1969 - 1981	30 617	13 407	419	101
06	1982 - 1987	19 464	9 988	127	27
07	1988 - 1990	9 092	6 002	42	12
08	1991 - 1993	11 068	9 290	34	8
09	1994 und später	12 547	11 318	18	5
10	Zusammen	320 551	101 057	13 146	4 991
Wohngebäude mit 2 Wohnungen 1)					
von ... bis ... errichtet					
11	bis 1900	17 889	2 594	1 504	626
12	1901 - 1918	10 358	1 820	558	216
13	1919 - 1948	27 929	5 877	1 212	383
14	1949 - 1968	5 534	1 467	159	54
15	1969 - 1981	2 048	744	47	16
16	1982 - 1987	658	269	17	7
17	1988 - 1990	292	157	5	-
18	1991 - 1993	768	637	3	-
19	1994 und später	1 587	1 421	3	1
20	Zusammen	67 063	14 986	3 508	1 303
Wohngebäude 2) mit 3 - 6 Wohnungen					
von ... bis ... errichtet					
21	bis 1900	10 111	1 059	1 623	812
22	1901 - 1918	7 009	900	800	320
23	1919 - 1948	13 312	2 407	1 556	628
24	1949 - 1968	7 830	1 801	437	108
25	1969 - 1981	2 161	530	131	32
26	1982 - 1987	923	219	36	12
27	1988 - 1990	486	205	16	7
28	1991 - 1993	241	173	1	-
29	1994 und später	925	819	-	-
30	Zusammen	42 998	8 113	4 600	1 919
Wohngebäude 2) mit 7 - 12 Wohnungen					
von ... bis ... errichtet					
31	bis 1900	1 716	150	401	236
32	1901 - 1918	1 941	234	359	183
33	1919 - 1948	2 498	420	286	95
34	1949 - 1968	10 879	3 666	482	57
35	1969 - 1981	12 586	4 054	371	76
36	1982 - 1987	4 870	1 667	60	2
37	1988 - 1990	2 063	748	30	1
38	1991 - 1993	344	204	2	-
39	1994 und später	650	573	1	-
40	Zusammen	37 547	11 716	1 992	650
Wohngebäude 2) mit 13 und mehr Wohnungen					
von ... bis ... errichtet					
41	bis 1900	152	14	38	14
42	1901 - 1918	163	24	26	13
43	1919 - 1948	113	21	12	4
44	1949 - 1968	505	227	18	3
45	1969 - 1981	1 150	262	84	-
46	1982 - 1987	779	211	13	-
47	1988 - 1990	412	136	2	-
48	1991 - 1993	36	17	-	-
49	1994 und später	106	103	-	-
50	Zusammen	3 416	1 015	193	34
51	Wohngebäude ausschließlich mit sonstigen Wohneinheiten 1)	1 018	77	387	221
Wohngebäude 1) zusammen					
von ... bis ... errichtet					
52	bis 1900	91 609	12 650	9 323	4 209
53	1901 - 1918	42 011	6 742	3 026	1 183
54	1919 - 1948	160 891	36 967	7 756	2 820
55	1949 - 1968	62 133	17 416	2 255	597
56	1969 - 1981	48 592	19 001	1 055	226
57	1982 - 1987	26 702	12 357	253	48
58	1988 - 1990	12 354	7 254	95	20
59	1991 - 1993	12 468	10 331	40	8
60	1994 und später	15 833	14 246	23	7
61	Zusammen	472 593	136 964	23 826	9 118
62	Wohngebäude nur mit 1 oder 2 Ferien-/ Freizeitwohneinheiten	3 895	836	346	115
63	Wohnheime	205	78	14	7
64	Wohngebäude insgesamt	476 693	137 878	24 186	9 240
65	Sonstige Gebäude mit Wohnraum	9 407	2 109	1 029	380
66	Gebäude mit Wohnraum insgesamt	486 100	139 987	25 215	9 620

1) Ohne Wohnheime, ohne Wohngebäude nur mit 1 oder 2 Ferien-/Freizeitwohneinheiten.

2) Ohne Wohnheime.

3) Mehrfachnennungen möglich.

Wohnungszählung 1995

Größe, Baujahr und Erhaltungszustand

zwar					Darunter von Sp. 3	
Schäden am/an ... 3)					Gebäude mit schweren Schäden an allen Bauteilen	Lfd. Nr.
den Außenwänden	der Treppenanlage	der Dachkonstruktion	der Dachdeckung/ Dachentwässerung	den Schornsteinen		
5	6	7	8	9	10	
2 362	1 537	2 629	2 820	2 463		
408	281	445	567	532	558	01
1 628	996	1 647	2 408	555	87	02
323	198	343	198	469	386	03
104	65	125	60	124	58	04
24	22	32	20	38	8	05
14	10	14	11	11	4	06
3	10	5	7	2	2	07
2	3	3	7	2	-	08
4 868	3 122	5 243	6 646	5 790	-	09
					1 103	10
639	447	676	781	741		
214	139	202	288	257	210	11
427	235	357	608	568	55	12
45	24	64	92	77	87	13
18	9	14	23	17	11	14
5	3	5	6	5	5	15
1	-	3	3	-	-	16
-	3	-	-	-	-	17
-	1	-	-	1	-	18
1 349	861	1 321	1 801	1 666	-	19
					368	20
860	510	696	834	812		
368	199	259	384	383	249	21
774	457	460	750	782	72	22
146	46	69	168	245	187	23
43	19	32	41	101	13	24
10	6	5	11	19	16	25
7	4	6	7	7	2	26
-	1	-	-	-	1	27
-	-	-	-	-	-	28
2 208	1 242	1 527	2 195	2 349	-	29
					540	30
206	127	141	217	198		
173	69	89	154	155	63	31
116	43	49	124	115	23	32
113	20	109	181	275	16	33
89	22	127	221	93	14	34
4	7	24	37	1	4	35
7	1	-	20	2	-	36
-	-	-	2	-	-	37
1	-	-	-	-	-	38
709	289	539	956	839	-	39
					120	40
14	8	13	17	15		
10	7	10	15	12	3	41
4	2	-	7	3	3	42
5	3	3	16	4	-	43
17	-	35	44	2	3	44
2	-	7	5	-	-	45
-	1	-	1	-	-	46
-	-	-	-	-	-	47
-	-	-	-	-	-	48
52	21	68	105	36	-	49
					9	50
218	170	194	245	226		
					69	51
4 223	2 733	4 276	4 813	4 359		
1 190	710	1 018	1 433	1 364	1 128	52
2 987	1 761	2 552	3 945	3 671	243	53
651	312	607	1 037	1 086	687	54
272	117	335	530	338	108	55
45	38	73	119	63	34	56
29	16	23	51	20	6	57
3	14	5	13	2	3	58
4	4	3	7	3	-	59
9 404	5 705	8 892	11 948	10 906	-	60
					2 209	61
107	70	134	149	147		
8	9	11	12	7	12	62
9 519	5 784	9 037	12 109	11 060	2	63
381	319	422	497	450	2 223	64
9 900	6 103	9 459	12 606	11 510	85	65
					2 308	66

Lfd. Nr.	Gebäudeart und -größe - Baujahr	Insgesamt	Sockel					Und
			ohne Schäden	mit geringen Schäden	mit mittel- schweren Schäden	mit schweren Schäden	ohne Angabe	
Wohngebäude mit 1 Wohnung 1) von ... bis ... errichtet								
01	bis 1900	61 289	19 375	30 753	8 497	2 377	287	
02	1901 - 1918	22 425	7 713	11 401	2 738	434	139	
03	1919 - 1948	116 752	51 368	54 029	8 797	1 671	887	
04	1949 - 1968	37 297	18 104	16 191	2 431	356	215	
05	1969 - 1981	30 617	21 820	7 714	788	101	194	
06	1982 - 1987	19 464	15 176	3 921	270	27	70	
07	1988 - 1990	9 092	7 719	1 252	84	12	25	
08	1991 - 1993	11 068	10 374	621	42	8	23	
09	1994 und später	12 547	12 100	357	34	5	51	
10	Zusammen	320 551	163 749	126 239	23 681	4 991	1 891	
Wohngebäude mit 2 Wohnungen 1) von ... bis ... errichtet								
11	bis 1900	17 889	5 470	9 031	2 678	626	84	
12	1901 - 1918	10 358	3 459	5 259	1 384	216	40	
13	1919 - 1948	27 929	10 822	13 859	2 770	383	95	
14	1949 - 1968	5 534	2 661	2 366	435	54	18	
15	1969 - 1981	2 048	1 194	677	151	16	10	
16	1982 - 1987	658	431	186	34	7	-	
17	1988 - 1990	292	210	65	16	-	1	
18	1991 - 1993	768	704	57	5	-	2	
19	1994 und später	1 587	1 528	48	6	1	4	
20	Zusammen	67 063	26 479	31 548	7 479	1 303	254	
Wohngebäude 2) mit 3 - 6 Wohnungen von ... bis ... errichtet								
21	bis 1900	10 111	2 171	4 416	2 664	812	48	
22	1901 - 1918	7 009	1 812	3 000	1 853	320	24	
23	1919 - 1948	13 312	4 021	5 920	2 683	628	60	
24	1949 - 1968	7 830	2 775	3 714	1 219	108	14	
25	1969 - 1981	2 161	857	985	275	32	12	
26	1982 - 1987	923	461	342	108	12	-	
27	1988 - 1990	486	319	137	23	7	-	
28	1991 - 1993	241	212	25	3	-	1	
29	1994 und später	925	877	40	3	-	5	
30	Zusammen	42 998	13 505	18 579	8 831	1 919	164	
Wohngebäude 2) mit 7 - 12 Wohnungen von ... bis ... errichtet								
31	bis 1900	1 716	272	650	542	236	16	
32	1901 - 1918	1 941	444	753	556	183	5	
33	1919 - 1948	2 498	772	1 030	590	95	11	
34	1949 - 1968	10 879	5 000	4 937	876	57	9	
35	1969 - 1981	12 586	6 146	5 711	649	76	4	
36	1982 - 1987	4 870	2 512	2 159	194	2	3	
37	1988 - 1990	2 063	1 304	719	37	1	2	
38	1991 - 1993	344	293	48	2	-	1	
39	1994 und später	650	637	5	-	-	8	
40	Zusammen	37 547	17 380	16 012	3 446	650	59	
Wohngebäude 2) mit 13 und mehr Wohnungen von ... bis ... errichtet								
41	bis 1900	152	23	49	64	14	2	
42	1901 - 1918	163	38	59	53	13	-	
43	1919 - 1948	113	46	30	33	4	-	
44	1949 - 1968	505	270	205	27	3	-	
45	1969 - 1981	1 150	428	634	86	-	2	
46	1982 - 1987	779	323	407	48	-	1	
47	1988 - 1990	412	238	166	8	-	-	
48	1991 - 1993	36	32	4	-	-	-	
49	1994 und später	106	105	1	-	-	-	
50	Zusammen	3 416	1 503	1 555	319	34	5	
51	Wohngebäude ausschließlich mit sonstigen Wohneinheiten 1)	1 018	186	382	223	221	6	
Wohngebäude 1) zusammen von ... bis ... errichtet								
52	bis 1900	91 609	27 359	45 052	14 550	4 209	439	
53	1901 - 1918	42 011	13 481	20 521	6 618	1 185	208	
54	1919 - 1948	160 891	67 082	74 999	14 935	2 820	1 055	
55	1949 - 1968	62 133	28 832	27 444	5 002	597	258	
56	1969 - 1981	48 592	30 455	15 735	1 954	226	222	
57	1982 - 1987	26 702	18 909	7 016	655	48	74	
58	1988 - 1990	12 354	9 797	2 341	168	20	28	
59	1991 - 1993	12 468	11 626	755	52	8	27	
60	1994 und später	15 833	15 261	452	45	7	68	
61	Zusammen	472 593	222 802	194 315	43 979	9 118	2 379	
62	Wohngebäude nur mit 1 oder 2 Ferien-/Freizeitwohneinheiten	3 895	1 479	1 710	566	115	25	
63	Wohnheime	205	122	69	7	7	-	
64	Wohngebäude insgesamt	476 693	224 403	196 094	44 552	9 240	2 404	
65	Sonstige Gebäude mit Wohnraum	9 407	3 475	4 148	1 347	380	57	
66	Gebäude mit Wohnraum insgesamt	486 100	227 878	200 242	45 899	9 620	2 461	

1) Ohne Wohnheime, ohne Wohngebäude nur mit 1 oder 2 Ferien-/Freizeitwohneinheiten.

2) Ohne Wohnheime.

Wohnungszählung 1995

zustand des Sockels, der Außenwände und der Treppenanlage

zwar											Lfd. Nr.
Außenwände					Treppenanlage						
ohne Schäden	mit geringen Schäden	mit mittel- schweren Schäden	mit schweren Schäden	ohne Angabe	ohne Schäden	mit geringen Schäden	mit mittel- schweren Schäden	mit schweren Schäden	nicht vorhanden	ohne Angabe	
19 294	30 285	8 962	2 362	386	28 457	14 778	3 679	1 537	10 553	2 285	01
8 208	10 856	2 783	408	170	11 786	6 414	1 051	281	2 122	771	02
55 487	49 570	9 076	1 628	991	69 275	24 934	3 407	996	13 390	4 750	03
18 431	15 971	2 334	323	238	23 265	6 976	732	198	4 591	1 535	04
21 517	7 981	799	104	216	21 451	3 510	273	65	4 148	1 170	05
15 197	3 903	258	24	82	15 775	1 576	126	22	1 529	436	06
7 781	1 166	101	14	30	7 739	527	30	10	604	182	07
10 444	541	43	3	37	9 798	247	26	10	706	281	08
12 160	300	27	2	58	11 413	138	16	3	634	343	09
168 519	120 573	24 383	4 868	2 208	198 959	59 100	9 340	3 122	38 277	11 753	10
5 689	8 614	2 853	639	94	9 232	5 434	1 307	447	1 003	466	11
3 888	4 840	1 381	214	35	5 841	3 357	576	139	276	169	12
11 887	12 518	2 966	427	131	17 630	7 720	1 210	235	477	657	13
2 655	2 379	431	45	24	3 878	1 170	186	24	141	135	14
1 185	689	147	18	9	1 431	359	34	9	78	137	15
420	190	41	5	2	508	85	17	3	23	2	16
219	56	15	1	1	234	35	7	-	11	5	17
718	47	1	-	2	726	14	2	3	5	18	18
1 537	38	4	-	8	1 496	25	3	1	11	51	19
28 198	29 371	7 839	1 349	306	40 976	18 199	3 342	861	2 025	1 660	20
2 181	4 122	2 881	860	67	3 262	4 178	1 795	510	170	196	21
1 856	2 788	1 967	368	30	2 536	2 974	1 154	199	70	76	22
4 087	5 413	2 968	774	70	5 398	5 506	1 558	457	85	308	23
2 932	3 339	1 384	146	29	3 766	3 448	422	46	24	124	24
839	914	349	43	16	1 097	843	129	19	15	58	25
343	405	163	10	2	516	327	62	6	4	8	26
297	138	44	7	-	351	104	15	4	2	10	27
211	22	7	-	1	220	10	2	1	-	8	28
896	20	2	-	7	876	12	2	-	-	35	29
13 642	17 161	9 765	2 208	222	18 022	17 402	5 139	1 242	370	823	30
280	597	618	206	15	370	712	461	127	-	46	31
427	669	666	173	6	558	806	484	69	-	24	32
683	1 009	679	116	11	885	1 170	326	43	-	74	33
4 999	4 209	1 549	113	9	5 467	4 832	469	20	-	91	34
5 338	5 637	1 507	89	15	6 309	5 766	425	22	-	64	35
2 120	2 299	444	4	3	2 610	2 075	144	7	-	34	36
971	972	108	7	5	1 432	531	73	1	-	26	37
237	96	10	-	1	309	28	5	-	-	2	38
623	19	-	1	7	615	4	1	-	-	30	39
15 678	15 507	5 581	709	72	18 555	15 924	2 388	289	-	391	40
19	49	68	14	2	30	64	46	8	-	4	41
32	50	70	10	1	40	75	39	7	-	2	42
38	31	40	4	-	46	34	29	2	-	2	43
271	168	61	5	-	272	215	11	3	-	4	44
331	523	277	17	2	467	587	92	-	-	4	45
273	391	112	2	1	345	414	18	-	-	2	46
185	195	32	-	-	249	149	10	1	-	3	47
24	12	-	-	-	28	7	1	-	-	-	48
106	-	-	-	-	105	-	-	-	-	1	49
1 279	1 419	660	52	6	1 582	1 545	246	21	-	22	50
172	365	254	218	9	212	242	147	170	200	47	51
27 505	43 800	15 514	4 223	567	41 403	25 264	7 361	2 733	11 831	3 017	52
14 424	19 256	6 899	1 190	242	20 783	13 657	3 330	710	2 484	1 047	53
72 234	68 671	15 792	2 987	1 207	93 303	39 449	6 569	1 761	14 002	5 807	54
29 306	26 096	5 778	651	302	36 676	16 653	1 828	312	4 771	1 893	55
29 220	15 758	3 084	272	258	30 765	11 076	954	117	4 246	1 434	56
18 358	7 191	1 018	45	90	19 758	4 478	367	38	1 558	503	57
9 460	2 528	301	29	36	10 010	1 347	135	16	620	226	58
11 645	718	61	3	41	11 090	306	36	14	713	309	59
15 336	378	35	4	80	14 518	182	22	4	647	460	60
227 488	184 396	48 482	9 404	2 823	278 306	112 412	20 602	5 705	40 872	14 696	61
1 460	1 700	599	107	29	1 322	699	202	70	1 380	222	62
108	82	6	8	1	138	48	2	9	7	1	63
229 056	186 178	49 087	9 519	2 853	279 766	113 159	20 806	5 784	42 259	14 919	64
3 563	3 850	1 549	381	64	4 596	2 801	831	319	512	348	65
232 619	190 028	50 636	9 900	2 917	284 362	115 960	21 637	6 103	42 771	15 267	66

Gebäude- und
14 Gebäude mit Wohnraum nach Art, Größe,
der Dachdeckung/Dachentwässerung

Lfd. Nr.	Gebäudeart und -größe Baujahr	Insgesamt	Dachkonstruktion				
			Und				
			ohne Schäden	mit geringen Schäden	mit mittel- schweren Schäden	mit schweren Schäden	ohne Angabe
Wohngebäude mit 1 Wohnung 1) von ... bis ... errichtet							
01	bis 1900	61 289	23 321	26 247	8 450	2 629	642
02	1901 - 1918	22 425	10 442	8 864	2 337	445	337
03	1919 - 1948	116 752	68 104	37 894	6 987	1 647	2 120
04	1949 - 1968	37 297	23 656	11 005	1 645	343	648
05	1969 - 1981	30 617	24 116	5 174	607	125	595
06	1982 - 1987	19 464	16 507	2 523	222	32	180
07	1988 - 1990	9 092	8 231	743	50	14	54
08	1991 - 1993	11 068	10 696	280	29	5	58
09	1994 und später	12 547	12 252	147	18	3	127
10	Zusammen	320 551	197 325	92 877	20 345	5 243	4 761
Wohngebäude mit 2 Wohnungen 1) von ... bis ... errichtet							
11	bis 1900	17 889	7 386	7 478	2 205	676	144
12	1901 - 1918	10 358	5 057	4 013	1 021	202	65
13	1919 - 1948	27 929	15 595	9 790	1 863	357	324
14	1949 - 1968	5 534	3 434	1 706	264	64	66
15	1969 - 1981	2 048	1 399	519	69	14	47
16	1982 - 1987	658	485	138	19	5	11
17	1988 - 1990	292	238	35	13	3	3
18	1991 - 1993	768	733	27	4	-	4
19	1994 und später	1 587	1 551	17	2	-	17
20	Zusammen	67 063	35 878	23 723	5 460	1 321	681
Wohngebäude 2) mit 3 - 6 Wohnungen von ... bis ... errichtet							
21	bis 1900	10 111	3 248	4 065	1 998	696	104
22	1901 - 1918	7 009	2 807	2 581	1 320	259	42
23	1919 - 1948	13 312	6 007	4 944	1 698	460	203
24	1949 - 1968	7 830	4 125	2 938	644	69	54
25	1969 - 1981	2 161	1 141	791	157	32	40
26	1982 - 1987	923	539	300	74	5	5
27	1988 - 1990	486	364	104	12	6	-
28	1991 - 1993	241	224	14	2	-	1
29	1994 und später	925	893	7	-	-	25
30	Zusammen	42 998	19 348	15 744	5 905	1 527	474
Wohngebäude 2) mit 7 - 12 Wohnungen von ... bis ... errichtet							
31	bis 1900	1 716	422	641	480	141	32
32	1901 - 1918	1 941	704	681	453	89	14
33	1919 - 1948	2 498	1 048	958	396	49	47
34	1949 - 1968	10 879	6 553	3 557	645	109	15
35	1969 - 1981	12 586	7 809	3 629	1 004	127	17
36	1982 - 1987	4 870	3 050	1 555	234	24	7
37	1988 - 1990	2 063	1 412	598	50	-	3
38	1991 - 1993	344	287	56	-	-	1
39	1994 und später	650	623	3	2	-	22
40	Zusammen	37 547	21 908	11 678	3 264	539	158
Wohngebäude 2) mit 13 und mehr Wohnungen von ... bis ... errichtet							
41	bis 1900	152	37	58	42	13	2
42	1901 - 1918	163	54	61	38	10	-
43	1919 - 1948	113	38	45	27	-	3
44	1949 - 1968	505	330	137	33	3	2
45	1969 - 1981	1 150	604	413	95	35	3
46	1982 - 1987	779	416	312	43	7	1
47	1988 - 1990	412	281	117	14	-	-
48	1991 - 1993	36	31	5	-	-	-
49	1994 und später	106	106	-	-	-	-
50	Zusammen	3 416	1 897	1 148	292	68	11
51	Wohngebäude ausschließlich mit sonstigen Wohneinheiten 1)	1 018	264	324	228	194	8
Wohngebäude 1) zusammen von ... bis ... errichtet							
52	bis 1900	91 609	34 489	38 626	13 292	4 276	926
53	1901 - 1918	42 011	19 094	16 245	5 196	1 018	458
54	1919 - 1948	160 891	90 874	53 729	11 035	2 552	2 701
55	1949 - 1968	62 133	38 123	19 374	3 242	607	787
56	1969 - 1981	48 592	35 080	10 536	1 939	335	702
57	1982 - 1987	26 702	21 005	4 828	592	73	204
58	1988 - 1990	12 354	10 534	1 597	140	23	60
59	1991 - 1993	12 468	11 981	383	35	5	64
60	1994 und später	15 833	15 440	176	23	3	191
61	Zusammen	472 593	276 620	145 494	35 494	8 892	6 093
62	Wohngebäude nur mit 1 oder 2 Ferien-/ Freizeitwohneinheiten	3 895	1 773	1 432	514	134	42
63	Wohnheime	205	139	53	2	11	-
64	Wohngebäude insgesamt	476 693	278 532	146 979	36 010	9 037	6 135
65	Sonstige Gebäude mit Wohnraum	9 407	4 256	3 233	1 308	422	188
66	Gebäude mit Wohnraum insgesamt	486 100	282 788	150 212	37 318	9 459	6 323

1) Ohne Wohnheime, ohne Wohngebäude nur mit 1 oder 2 Ferien-/Freizeitwohneinheiten.

2) Ohne Wohnheime.

Wohnungszählung 1995

Baujahr und Erhaltungszustand der Dachkonstruktion,
und des Schornsteins

zwar											Lfd. Nr.
Dachdeckung/Dachentwässerung					Schornstein						
ohne Schäden	mit geringen Schäden	mit mittel- schweren Schäden	mit schweren Schäden	ohne Angabe	ohne Schäden	mit geringen Schäden	mit mittel- schweren Schäden	mit schweren Schäden	nicht vorhanden	ohne Angabe	
29 649	20 453	7 925	2 820	442	34 074	17 523	5 711	2 463	1 126	392	01
11 638	7 297	2 727	567	196	13 130	6 643	1 614	532	305	201	02
66 705	36 793	9 601	2 408	1 245	73 705	31 283	6 337	2 149	2 006	1 272	03
22 199	11 622	2 547	555	374	24 368	9 842	1 659	469	598	361	04
21 305	7 681	1 142	198	291	22 724	6 233	550	124	685	301	05
14 337	4 503	453	60	111	15 406	3 471	194	38	239	116	06
7 610	1 341	94	20	27	8 026	876	45	11	105	29	07
10 472	529	31	11	25	9 717	312	12	2	975	50	08
12 249	211	25	7	55	10 278	135	8	2	1 995	129	09
196 164	90 430	24 545	6 646	2 766	211 428	76 318	16 130	5 790	8 034	2 851	10
8 614	6 041	2 360	781	93	9 612	5 349	1 856	741	231	100	11
5 396	3 380	1 249	288	45	5 968	3 183	796	257	110	44	12
15 088	9 336	2 741	608	156	16 590	8 360	2 008	568	239	164	13
3 195	1 815	404	92	28	3 476	1 613	295	77	44	29	14
1 223	614	168	23	20	1 379	482	63	17	87	20	15
429	188	31	6	4	488	125	23	5	12	5	16
214	55	17	3	3	231	42	12	-	4	3	17
721	37	8	-	2	688	22	1	-	51	6	18
1 558	20	4	-	5	1 391	12	1	1	173	9	19
36 438	21 486	6 982	1 801	356	39 823	19 188	5 055	1 666	951	380	20
3 271	3 674	2 259	834	73	3 525	3 571	2 002	812	128	73	21
2 664	2 325	1 604	384	32	2 944	2 373	1 203	383	79	27	22
5 428	4 410	2 627	750	97	5 715	4 196	2 157	782	360	102	23
3 176	3 180	1 285	168	21	3 105	2 761	1 067	245	609	43	24
849	865	387	41	19	880	746	239	101	176	19	25
396	402	112	11	2	388	307	93	19	112	4	26
306	141	31	7	1	260	127	39	7	53	-	27
201	35	4	-	1	189	11	3	-	36	2	28
909	8	3	-	5	811	7	-	-	96	11	29
17 200	15 040	8 312	2 195	251	17 817	14 099	6 803	2 349	1 649	281	30
388	577	516	217	18	399	630	444	198	24	21	31
591	646	544	154	6	622	664	460	155	29	11	32
929	846	578	124	21	902	794	497	115	167	23	33
5 488	3 961	1 239	181	10	3 610	2 281	951	275	3 744	18	34
6 576	3 427	2 354	221	8	3 397	2 296	557	93	6 149	94	35
2 501	1 739	588	37	5	1 085	862	54	1	2 814	54	36
1 091	828	121	20	3	534	319	26	2	1 163	19	37
217	118	5	2	2	177	27	1	-	138	1	38
627	3	1	-	19	547	3	-	-	89	11	39
18 408	12 145	5 946	956	92	11 273	7 876	2 990	839	14 317	252	40
35	54	43	17	3	36	51	44	15	4	2	41
46	61	41	15	-	52	62	33	12	4	-	42
35	41	29	7	1	37	32	26	3	15	-	43
312	128	49	16	-	104	43	20	4	334	-	44
553	294	257	44	2	205	263	38	2	637	5	45
345	273	155	5	1	174	160	8	-	434	3	46
194	187	28	1	2	138	52	3	-	217	2	47
18	18	-	-	-	17	-	-	-	19	-	48
106	-	-	-	-	96	1	-	-	9	-	49
1 644	1 056	602	105	9	859	664	172	36	1 673	12	50
275	271	219	245	8	298	250	158	226	78	8	51
42 053	30 907	13 206	4 813	630	47 743	27 236	10 134	4 359	1 547	590	52
20 364	13 749	6 186	1 433	279	22 747	12 961	4 123	1 364	533	283	53
83 265	51 507	15 650	3 945	1 524	97 039	44 743	11 075	3 671	2 798	1 565	54
34 388	20 737	5 536	1 037	435	34 694	16 557	4 002	1 086	5 341	453	55
30 518	12 889	4 314	530	341	28 597	10 024	1 450	338	7 744	439	56
18 016	7 105	1 339	119	123	17 548	4 926	372	63	3 611	182	57
9 422	2 553	292	51	36	9 196	1 417	125	20	1 543	53	58
11 640	737	48	13	30	10 797	373	17	2	1 220	59	59
15 463	244	35	7	84	13 137	158	10	3	2 365	160	60
270 129	140 428	46 606	11 948	3 482	281 498	118 395	31 308	10 906	26 702	3 784	61
1 932	1 282	505	149	27	2 003	1 071	362	147	276	36	62
106	78	9	12	-	66	14	4	7	113	1	63
272 167	141 788	47 120	12 109	3 509	283 567	119 480	31 674	11 060	27 091	3 821	64
4 217	3 104	1 516	497	73	4 715	2 616	1 009	450	525	92	65
276 384	144 892	48 636	12 606	3 582	288 282	122 096	32 683	11 510	27 616	3 913	66

Gebäude- und
15 Wohngebäude nach Eigentumsform am 2. Oktober 1990,
bzw. Verfügungs-/Nutzungsberechtigten

Lfd. Nr.	Eigentumsform am 2. 10. 1990 Baujahr	Insgesamt 1)	Davon ist Eigentümer /			
			Einzelperson oder Ehepaar	Erben- oder sonstige Personen- gemeinschaft	Gemeinschaft von Wohnungs- eigentümern	Wohnungsgenossen- schaft/Wohnungs- baugenossenschaft
Volksaigen von ... bis ... errichtet						
01	bis 1900	13 471	2 887	640		
02	1901 - 1918	8 558	1 599	378	41	119
03	1919 - 1948	20 631	4 979	798	35	52
04	1949 - 1968	14 283	1 497	127	44	214
05	1969 - 1978	8 423	500	65	85	167
06	1979 - 1981	2 610	221	24	32	100
07	1982 - 1987	4 633	408	23	11	16
08	1988 - 1990	2 385	255	20	5	52
					8	19
09	Zusammen	74 994	12 346	2 075	261	739
Genossenschaftlich von ... bis ... errichtet						
10	bis 1900	3 842	1 367	266	2	85
11	1901 - 1918	1 763	572	117	1	348
12	1919 - 1948	5 396	1 488	237	3	2 221
13	1949 - 1968	9 052	1 142	88	22	6 888
14	1969 - 1978	4 428	317	52	22	3 588
15	1979 - 1981	1 747	199	22	1	1 317
16	1982 - 1987	2 957	411	42	13	2 085
17	1988 - 1990	1 150	237	28	3	703
18	Zusammen	30 335	5 733	852	67	17 235
Privat von ... bis ... errichtet						
19	bis 1900	71 868	65 223	5 063	50	40
20	1901 - 1918	30 505	26 902	2 248	35	19
21	1919 - 1948	129 283	118 636	7 587	92	36
22	1949 - 1968	36 682	34 499	1 532	18	8
23	1969 - 1978	19 004	18 232	513	6	1
24	1979 - 1981	10 899	10 406	172	2	1
25	1982 - 1987	18 603	18 144	302	6	-
26	1988 - 1990	8 233	7 989	109	11	-
27	Zusammen	325 077	300 031	17 526	220	105
28	Sonstiges	13 886	8 611	898	18	14
Wohngebäude insgesamt von ... bis ... errichtet						
29	bis 1900	91 609	71 037	6 154	96	244
30	1901 - 1918	42 011	29 690	2 827	72	420
31	1919 - 1948	160 891	128 759	9 022	146	2 478
32	1949 - 1968	62 133	38 200	1 846	126	7 065
33	1969 - 1978	32 875	19 648	692	60	3 689
34	1979 - 1981	15 717	11 126	245	15	1 334
35	1982 - 1987	26 702	19 284	393	24	2 137
36	1988 - 1990	12 354	8 977	172	27	726
37	Zusammen	444 292	326 721	21 351	566	18 093
darunter mit noch nicht entschiedenen Ansprüchen auf Rückübertragung von ... bis ... errichtet						
38	bis 1900	6 442	1 339	304	16	51
39	1901 - 1918	4 551	667	115	13	25
40	1919 - 1948	12 013	5 484	534	21	117
41	1949 - 1968	2 065	736	54	5	65
42	1969 - 1978	937	464	26	-	3
43	1979 - 1981	424	279	6	-	3
44	1982 - 1987	850	554	12	1	28
45	1988 - 1990	450	285	5	-	4
46	Zusammen	27 732	9 808	1 056	56	296

1) Ohne Wohnheime, ohne Wohngebäude nur mit 1 oder 2 Ferien-/Freizeitwohneinheiten.

Wohnungszählung 1995

Baujahr und Eigentümern / Erbbauberechtigten
am 30. September 1995

Erbbauberechtigter bzw. Verfügungs- / Nutzungsberechtigter

sonstiges Wohnungs- unternehmen (einschl. kommunales Wohnungs- unternehmen)	Kreditinstitut, Versicherungs- unternehmen	Immobilienfonds, sonstiges Unternehmen (einschl. Deutsche Bahn AG Post)	Treuhand-Liegen- schaftsgesell- schaft, Boden- verwertungs- und -verwaltungs GmbH	Gemeinde	Bund, Land oder sonstige juristische Person des öffentl. Rechts	Kirche, Religions- gesellschaft	sonstige Organisation ohne Erwerbszweck	Lfd. Nr.
5 063	7	393	819	2 644	812	14	32	01
3 336	8	368	277	1 790	698	3	14	02
7 915	17	524	783	3 871	1 432	8	46	03
8 099	5	289	552	2 201	1 217	2	42	04
6 196	-	81	102	776	568	-	3	05
1 894	-	40	78	129	195	-	2	06
3 239	1	29	75	327	472	-	2	07
1 614	-	15	52	129	270	1	2	08
37 356	38	1 739	2 738	11 867	5 664	28	143	09
87	3	178	1 615	37	169	2	31	10
27	5	77	470	38	92	-	16	11
116	6	159	1 014	20	107	-	25	12
50	3	194	519	21	100	1	24	13
43	1	133	186	4	70	-	12	14
54	2	69	56	1	22	-	4	15
66	1	188	86	2	38	-	25	16
32	1	80	37	2	22	-	5	17
475	22	1 078	3 983	125	620	3	142	18
488	10	105	56	158	80	556	39	19
562	7	91	20	383	57	125	56	20
2 022	22	168	60	294	147	173	46	21
380	3	92	31	31	33	39	16	22
81	5	12	23	4	42	51	34	23
258	1	7	12	1	12	10	17	24
40	5	13	13	-	27	28	25	25
44	2	10	5	3	24	9	27	26
3 875	55	498	220	874	422	991	260	27
458	4	78	3 225	108	365	65	42	28
5 656	20	688	3 071	2 858	1 078	595	112	29
3 946	20	553	1 189	2 220	854	134	86	30
10 288	46	869	2 857	4 219	1 853	211	143	31
8 570	11	594	1 908	2 274	1 409	42	88	32
6 365	7	232	571	788	719	55	49	33
2 255	3	117	193	135	260	11	23	34
3 380	7	232	243	345	576	29	52	35
1 704	5	108	134	135	322	10	34	36
42 164	119	3 393	10 166	12 974	7 071	1 087	587	37
2 730	-	97	589	999	302	3	12	38
1 839	2	107	232	1 396	151	2	2	39
2 973	1	72	440	2 028	314	6	23	40
477	-	73	172	285	191	-	7	41
184	1	8	23	83	145	-	-	42
54	-	2	7	16	56	1	-	43
119	-	11	10	36	77	-	2	44
89	-	6	5	11	45	-	-	45
8 465	4	376	1 478	4 854	1 281	12	46	46

Gebäude- und Wohnungszählung 1995

1 Wohneinheiten / Wohnungen in Gebäuden nach Art, Größe und Baujahr des Gebäudes sowie nach Art der Nutzung

Gebäudeart und -größe Baujahr	Insgesamt	Und zwar					
		vom Eigentümer bewohnt		vom Eigentümer zu Wohn- zwecken vermietet		leerstehend	
		Wohneinheiten	Wohnungen	Wohneinheiten	Wohnungen	Wohneinheiten	Wohnungen
Wohngebäude mit 1 Wohnung 1)							
von ... bis ... errichtet							
bis 1900	62 095	49 333	49 071	8 575	8 261	4 187	3 950
1901 - 1918	22 816	17 970	17 818	3 689	3 531	1 157	1 075
1919 - 1948	117 690	97 194	96 855	16 228	15 758	4 268	4 135
1949 - 1968	37 514	31 802	31 712	4 709	4 601	1 003	984
1969 - 1981	30 700	28 291	28 267	2 102	2 047	307	303
1982 - 1987	19 493	18 345	18 333	1 022	1 008	126	123
1988 - 1990	9 107	8 503	8 494	550	544	54	54
1991 - 1993	11 089	10 145	10 139	865	855	79	74
1994 und später	12 566	10 395	10 391	1 763	1 749	408	407
Zusammen	323 070	271 978	271 080	39 503	38 354	11 589	11 105
Wohngebäude mit 2 Wohnungen 1)							
von ... bis ... errichtet							
bis 1900	35 906	16 424	16 384	16 222	16 080	3 260	3 090
1901 - 1918	20 797	9 515	9 486	9 912	9 843	1 370	1 304
1919 - 1948	55 817	25 119	25 084	27 842	27 736	2 856	2 786
1949 - 1968	11 050	6 067	6 064	4 594	4 588	389	383
1969 - 1981	4 071	2 074	2 073	1 855	1 852	142	138
1982 - 1987	1 299	695	694	546	543	58	58
1988 - 1990	574	298	298	259	259	17	17
1991 - 1993	1 522	817	815	681	676	24	22
1994 und später	3 155	1 629	1 629	1 374	1 373	152	152
Zusammen	134 191	62 638	62 527	63 285	62 950	8 268	7 950
Wohngebäude 1) mit 3 - 6 Wohnungen							
von ... bis ... errichtet							
bis 1900	40 150	3 174	3 159	29 739	29 628	7 237	7 067
1901 - 1918	29 005	2 162	2 155	22 806	22 739	4 037	3 973
1919 - 1948	56 632	2 714	2 705	48 130	48 059	5 788	5 733
1949 - 1968	40 390	648	648	38 307	38 295	1 435	1 427
1969 - 1981	10 933	208	208	10 034	10 024	691	688
1982 - 1987	4 633	71	71	4 464	4 463	98	98
1988 - 1990	2 540	79	79	2 403	2 403	58	58
1991 - 1993	1 090	133	133	928	926	29	29
1994 und später	4 391	296	294	3 630	3 629	465	462
Zusammen	189 764	9 485	9 452	160 441	160 166	19 838	19 535
Wohngebäude 1) mit 7 - 12 Wohnungen							
von ... bis ... errichtet							
bis 1900	14 401	160	158	10 880	10 857	3 361	3 332
1901 - 1918	16 536	264	262	13 421	13 408	2 851	2 818
1919 - 1948	20 975	108	107	19 039	19 026	1 828	1 815
1949 - 1968	95 524	119	119	92 673	92 671	2 732	2 732
1969 - 1981	121 371	48	48	117 209	117 206	4 114	4 113
1982 - 1987	48 532	19	19	47 229	47 225	1 284	1 280
1988 - 1990	20 011	-	-	19 547	19 547	464	464
1991 - 1993	3 091	98	98	2 969	2 969	24	24
1994 und später	6 132	172	172	5 562	5 562	398	398
Zusammen	346 573	988	983	328 529	328 471	17 056	16 976
Wohngebäude 1) mit 13 u. mehr Wohnungen							
von ... bis ... errichtet							
bis 1900	2 475	8	8	1 794	1 791	673	667
1901 - 1918	2 559	15	15	2 024	2 023	520	516
1919 - 1948	1 879	17	17	1 602	1 602	260	260
1949 - 1968	11 264	-	-	10 282	10 282	982	976
1969 - 1981	36 268	96	96	35 019	34 958	1 153	1 153
1982 - 1987	18 837	-	-	18 430	18 426	407	405
1988 - 1990	8 806	-	-	8 621	8 612	185	185
1991 - 1993	875	21	21	840	836	14	13
1994 und später	1 782	10	10	1 640	1 640	132	132
Zusammen	84 745	167	167	80 252	80 170	4 326	4 307
Wohngebäude ausschließlich mit sonstigen Wohneinheiten 1)							
	1 605	308	-	314	-	983	-
Wohngebäude 1) zusammen							
von ... bis ... errichtet							
bis 1900	155 678	69 223	68 780	67 320	66 617	19 135	18 106
1901 - 1918	91 925	29 960	29 736	51 907	51 544	10 058	9 686
1919 - 1948	253 382	125 236	124 768	112 913	112 181	15 233	14 729
1949 - 1968	195 962	38 668	38 543	150 571	150 437	6 723	6 502
1969 - 1981	203 400	30 730	30 692	166 243	166 087	6 427	6 395
1982 - 1987	92 802	19 136	19 117	71 693	71 665	1 973	1 964
1988 - 1990	41 048	8 884	8 871	31 383	31 365	781	778
1991 - 1993	17 698	11 219	11 206	6 307	6 262	172	162
1994 und später	28 053	12 508	12 496	13 987	13 953	1 558	1 551
Zusammen	1 079 948	345 564	344 209	672 324	670 111	62 060	59 873
Wohnheime							
	4 056	-	-	3 658	3 061	398	372
Wohngebäude insgesamt 2)							
	1 084 004	345 564	344 209	675 982	673 172	62 458	60 245
Sonstige Gebäude mit Wohnraum 2)							
	16 629	3 045	2 947	11 024	10 815	2 560	2 256
Gebäude mit Wohnraum insgesamt 2)							
	1 100 633	348 609	347 156	687 006	683 987	65 018	62 501
Nachrichtlich:							
Ferien-/Freizeitwohneinheiten/-wohnungen							
	6 140	4 010	3 897	2 130	1 959	-	-

1) Ohne Wohnheime, ohne Ferien-/Freizeitwohneinheiten/-wohnungen.
2) Ohne Ferien-/Freizeitwohneinheiten/-wohnungen.

Gebäude- und
2 Wohnungen nach Art, Größe und Baujahr

Lfd. Nr.	Gebäudeart und -größe Baujahr	Insgesamt	Davon mit einer Fläche		
			unter 40	40 - 60	60 - 80
Wohngebäude mit 1 Wohnung 1) von ... bis ... errichtet					
01	bis 1900	61 282	1 122	6 271	13 114
02	1901 - 1918	22 424	330	1 890	4 393
03	1919 - 1948	116 748	1 847	10 476	26 461
04	1949 - 1968	37 297	370	3 135	9 448
05	1969 - 1981	30 617	128	1 142	3 617
06	1982 - 1987	19 464	47	412	1 269
07	1988 - 1990	9 092	29	172	512
08	1991 - 1993	11 068	23	194	568
09	1994 und später	12 547	11	173	569
10	Zusammen	320 539	3 907	23 865	59 951
Wohngebäude mit 2 Wohnungen 1) von ... bis ... errichtet					
11	bis 1900	35 554	2 262	7 530	10 249
12	1901 - 1918	20 633	1 096	4 181	6 418
13	1919 - 1948	55 606	3 410	13 352	19 226
14	1949 - 1968	11 035	667	2 418	3 520
15	1969 - 1981	4 063	208	676	1 119
16	1982 - 1987	1 295	86	208	315
17	1988 - 1990	574	35	106	125
18	1991 - 1993	1 513	50	200	341
19	1994 und später	3 154	79	419	746
20	Zusammen	133 427	7 893	29 090	42 059
Wohngebäude 1) mit 3 - 6 Wohnungen von ... bis ... errichtet					
21	bis 1900	39 854	6 282	12 805	10 915
22	1901 - 1918	28 867	3 814	10 515	7 601
23	1919 - 1948	56 497	6 122	23 767	16 994
24	1949 - 1968	40 370	1 635	15 536	20 385
25	1969 - 1981	10 920	791	4 888	4 470
26	1982 - 1987	4 632	553	1 746	1 997
27	1988 - 1990	2 540	288	907	1 130
28	1991 - 1993	1 088	70	355	363
29	1994 und später	4 385	163	967	1 740
30	Zusammen	189 153	19 718	71 486	65 595
Wohngebäude 1) mit 7 - 12 Wohnungen von ... bis ... errichtet					
31	bis 1900	14 347	3 068	4 914	3 519
32	1901 - 1918	16 488	2 520	6 197	4 219
33	1919 - 1948	20 948	3 602	9 857	4 815
34	1949 - 1968	95 522	5 659	61 778	26 892
35	1969 - 1981	121 367	5 928	68 439	44 723
36	1982 - 1987	48 524	2 959	24 473	19 634
37	1988 - 1990	20 011	1 242	6 601	10 367
38	1991 - 1993	3 091	134	1 080	1 449
39	1994 und später	6 132	318	2 000	2 418
40	Zusammen	346 430	25 430	185 339	118 036
Wohngebäude 1) mit 13 u. mehr Wohnungen von ... bis ... errichtet					
41	bis 1900	2 466	695	809	519
42	1901 - 1918	2 554	489	972	615
43	1919 - 1948	1 879	414	777	447
44	1949 - 1968	11 258	3 488	6 698	967
45	1969 - 1981	36 207	11 517	13 380	10 102
46	1982 - 1987	18 831	8 263	5 980	4 310
47	1988 - 1990	8 797	3 528	3 455	1 611
48	1991 - 1993	870	416	252	125
49	1994 und später	1 782	232	647	577
50	Zusammen	84 644	29 042	32 970	19 273
51	Wohngebäude ausschließlich mit sonstigen Wohneinheiten 1)	-	-	-	-
Wohngebäude 1) zusammen von ... bis ... errichtet					
52	bis 1900	153 503	13 429	32 329	38 316
53	1901 - 1918	90 966	8 249	23 755	23 246
54	1919 - 1948	251 678	15 395	58 229	67 943
55	1949 - 1968	195 482	11 819	89 565	61 212
56	1969 - 1981	203 174	18 572	88 525	64 031
57	1982 - 1987	92 746	11 908	32 819	27 525
58	1988 - 1990	41 014	5 122	11 241	13 745
59	1991 - 1993	17 630	693	2 081	2 846
60	1994 und später	28 000	803	4 206	6 050
61	Zusammen	1 074 193	85 990	342 750	304 914
62	Wohnheime	3 433	1 296	1 300	507
63	Wohngebäude insgesamt 2)	1 077 626	87 286	344 050	305 421
64	Sonstige Gebäude mit Wohnraum 2)	16 018	1 230	3 654	4 684
65	Gebäude mit Wohnraum insgesamt 2)	1 093 644	88 516	347 704	310 105
Nachrichtlich:					
66	Ferien-/Freizeitwohnungen	5 856	751	1 747	1 551

1) Ohne Wohnheime, ohne Ferien-/Freizeitwohneinheiten/-wohnungen.
2) Ohne Ferien-/Freizeitwohneinheiten/-wohnungen.

Wohnungszählung 1995

des Gebäudes sowie Fläche

von ... bis unter ... m2			Fläche in m2		Lfd. Nr.
80 - 100	100 - 120	120 und mehr	insgesamt	je Wohnung	
15 403 5 400 32 671 10 955 9 181 4 589 1 775 1 560 1 586 83 120	11 286 4 561 23 057 6 936 9 223 6 205 2 960 2 964 3 398 70 590	14 086 5 850 22 236 6 453 7 326 6 942 3 644 5 759 6 810 79 106	5 846 933 2 217 343 10 864 417 3 430 014 3 120 266 2 134 264 1 026 373 1 328 370 1 533 442 31 501 422	95,4 01 98,9 02 93,1 03 92,0 04 101,9 05 109,7 06 112,9 07 120,0 08 122,2 09 98,3 10	
8 046 4 981 11 948 2 486 1 129 319 134 363 771 30 177	4 305 2 373 4 738 1 194 594 229 96 291 589 14 409	3 162 1 584 2 932 750 337 138 78 268 550 9 799	2 740 670 1 585 227 4 027 740 826 410 323 872 105 561 47 445 136 386 285 457 10 078 768	77,1 11 76,8 12 72,4 13 74,9 14 79,7 15 81,5 16 82,7 17 90,1 18 90,5 19 75,5 20	
5 936 4 263 6 347 2 258 550 238 140 136 1 134 21 002	2 438 1 647 2 182 357 137 57 49 81 225 7 173	1 478 1 027 1 085 199 84 41 26 83 156 4 179	2 559 405 1 853 245 3 452 846 2 472 145 652 910 271 929 152 258 77 461 321 282 11 813 481	64,2 21 64,2 22 61,1 23 61,2 24 59,8 25 58,7 26 59,9 27 71,2 28 73,3 29 62,5 30	
1 682 2 188 1 944 887 2 036 1 269 1 670 326 1 125 13 127	688 836 490 253 215 181 123 86 195 3 067	476 528 240 53 26 8 8 16 76 1 431	866 741 1 030 010 1 183 721 5 279 750 7 032 003 2 863 121 1 221 068 197 476 409 043 20 082 933	60,4 31 62,5 32 56,5 33 55,3 34 57,9 35 59,0 36 61,0 37 65,9 38 66,7 39 58,0 40	
225 288 181 47 845 220 67 51 267 2 191	119 111 44 11 153 54 135 19 39 685	99 79 16 47 210 4 1 7 20 483	142 423 153 846 103 892 504 352 1 878 915 877 818 408 716 42 308 111 193 4 223 463	57,8 41 60,2 42 55,3 43 44,8 44 51,9 45 46,6 46 46,5 47 48,6 48 62,4 49 49,9 50	
31 292 17 120 53 091 16 633 13 741 6 635 3 786 2 436 4 883 149 617	18 836 9 528 30 511 8 751 10 322 6 726 3 363 3 441 4 446 95 924	19 301 9 068 26 509 7 502 7 983 7 133 3 757 6 133 7 612 94 998	12 156 172 6 839 671 19 632 616 12 512 671 13 007 966 6 252 693 2 855 860 1 782 081 2 460 417 77 700 067	79,2 52 75,2 53 78,0 54 64,0 55 64,0 56 67,4 57 69,6 58 101,1 59 95,0 60 72,3 61	
284 149 901 3 161 153 062	17 95 941 1 738 97 679	29 95 027 1 551 96 578	165 663 77 865 730 1 229 450 79 095 180	48,3 62 72,3 63 76,8 64 72,3 65	
903	432	472	405 080	69,2 66	

Gebäude- und
3 Bewohnte Wohnungen nach Art, Größe und

Lfd. Nr.	Gebäudeart und -größe - Baujahr	Insgesamt	Davon mit einer Fläche		
			unter 40	40 - 60	60 - 80
Wohngebäude mit 1 Wohnung 1)					
von ... bis ... errichtet					
01	bis 1900	57 332	938	5 458	12 062
02	1901 - 1918	21 349	280	1 719	4 103
03	1919 - 1948	112 613	1 659	9 837	25 352
04	1949 - 1968	36 313	347	2 981	9 161
05	1969 - 1981	30 314	121	1 100	3 560
06	1982 - 1987	19 341	43	399	1 255
07	1988 - 1990	9 038	22	168	509
08	1991 - 1993	10 994	19	192	565
09	1994 und später	12 140	11	160	546
10	Zusammen	309 434	3 440	22 014	57 113
Wohngebäude mit 2 Wohnungen 1)					
von ... bis ... errichtet					
11	bis 1900	32 464	1 885	6 623	9 372
12	1901 - 1918	19 329	944	3 837	6 028
13	1919 - 1948	52 820	3 150	12 593	18 306
14	1949 - 1968	10 652	631	2 308	3 389
15	1969 - 1981	3 925	197	636	1 078
16	1982 - 1987	1 237	86	194	295
17	1988 - 1990	557	33	103	119
18	1991 - 1993	1 491	47	197	334
19	1994 und später	3 002	72	392	701
20	Zusammen	125 477	7 045	26 883	39 622
Wohngebäude 1) mit 3 - 6 Wohnungen					
von ... bis ... errichtet					
21	bis 1900	32 787	4 645	10 387	9 228
22	1901 - 1918	24 894	2 953	8 888	6 867
23	1919 - 1948	50 764	5 241	21 535	15 409
24	1949 - 1968	38 943	1 560	15 064	19 789
25	1969 - 1981	10 232	613	4 657	4 240
26	1982 - 1987	4 534	540	1 705	1 964
27	1988 - 1990	2 482	284	883	1 118
28	1991 - 1993	1 059	68	350	356
29	1994 und später	3 923	127	838	1 593
30	Zusammen	169 618	16 031	64 307	60 564
Wohngebäude 1) mit 7 - 12 Wohnungen					
von ... bis ... errichtet					
31	bis 1900	11 015	1 944	3 744	2 916
32	1901 - 1918	13 670	1 725	5 108	3 668
33	1919 - 1948	19 133	3 207	9 153	4 429
34	1949 - 1968	92 790	5 375	60 291	26 040
35	1969 - 1981	117 254	5 701	65 892	43 500
36	1982 - 1987	47 244	2 812	23 930	19 056
37	1988 - 1990	19 547	1 179	6 452	10 142
38	1991 - 1993	3 067	132	1 078	1 437
39	1994 und später	5 734	271	1 919	2 302
40	Zusammen	329 454	22 346	177 567	113 490
Wohngebäude 1) mit 13 u. mehr Wohnungen					
von ... bis ... errichtet					
41	bis 1900	1 799	432	579	423
42	1901 - 1918	2 038	303	788	528
43	1919 - 1948	1 619	323	683	410
44	1949 - 1968	10 282	2 832	6 534	857
45	1969 - 1981	35 054	11 205	12 879	9 811
46	1982 - 1987	18 426	8 073	5 867	4 215
47	1988 - 1990	8 612	3 452	3 438	1 536
48	1991 - 1993	857	412	248	122
49	1994 und später	1 650	215	621	536
50	Zusammen	80 337	27 247	31 637	18 438
51	Wohngebäude ausschließlich mit sonstigen Wohneinheiten 1)	-	-	-	-
Wohngebäude 1) zusammen					
von ... bis ... errichtet					
52	bis 1900	135 397	9 844	26 791	34 001
53	1901 - 1918	81 280	6 205	20 340	21 194
54	1919 - 1948	236 949	13 580	53 801	63 906
55	1949 - 1968	188 980	10 745	87 178	59 236
56	1969 - 1981	196 779	17 837	85 164	62 189
57	1982 - 1987	90 782	11 554	32 095	26 785
58	1988 - 1990	40 236	4 970	11 044	13 424
59	1991 - 1993	17 468	678	2 065	2 814
60	1994 und später	26 449	696	3 930	5 678
61	Zusammen	1 014 320	76 109	322 408	289 227
62	Wohnheime	3 061	1 191	1 208	336
63	Wohngebäude insgesamt 2)	1 017 381	77 300	323 616	289 563
64	Sonstige Gebäude mit Wohnraum 2)	13 762	932	3 104	4 096
65	Gebäude mit Wohnraum insgesamt 2)	1 031 143	78 232	326 720	293 659
Nachrichtlich:					
66	Ferien-/Freizeitwohnungen	5 856	751	1 747	1 551

1) Ohne Wohnheime, ohne Ferien-/Freizeitwohneinheiten/-wohnungen.
2) Ohne Ferien-/Freizeitwohneinheiten/-wohnungen.

Wohnungszählung 1995

Baujahr des Gebäudes sowie Fläche

von ... bis unter ... m2			Fläche in m2		Lfd. Nr.
80 - 100	100 - 120	120 und mehr	insgesamt	je Wohnung	
14 532	10 819	13 523	5 522 896	96,3	01
5 177	4 401	5 669	2 124 808	99,5	02
31 689	22 478	21 598	10 512 861	93,4	03
10 695	6 806	6 323	3 347 240	92,2	04
9 106	9 171	7 256	3 091 800	102,0	05
4 565	6 179	6 900	2 121 344	109,7	06
1 763	2 944	3 632	1 021 335	113,0	07
1 551	2 951	5 716	1 319 712	120,0	08
1 527	3 255	6 641	1 486 244	122,4	09
80 605	69 004	77 258	30 548 240	98,7	10
7 514	4 073	2 997	2 531 819	78,0	11
4 740	2 276	1 504	1 494 342	77,3	12
11 437	4 556	2 778	3 835 148	72,6	13
2 430	1 162	732	800 166	75,1	14
1 104	581	329	314 061	80,0	15
311	224	127	100 787	81,5	16
132	94	76	46 138	82,8	17
360	288	265	134 664	90,3	18
743	561	533	272 723	90,8	19
28 771	13 815	9 341	9 529 848	75,9	20
5 213	2 105	1 209	2 140 789	65,3	21
3 831	1 486	869	1 621 654	65,1	22
5 761	1 893	925	3 107 713	61,2	23
2 037	312	181	2 379 136	61,1	24
529	128	65	614 784	60,1	25
229	56	40	266 194	58,7	26
135	46	16	147 895	59,6	27
135	75	75	74 892	70,7	28
1 023	200	142	288 536	73,5	29
18 893	6 301	3 522	10 641 593	62,7	30
1 436	568	407	690 933	62,7	31
1 973	739	457	875 593	64,1	32
1 701	447	196	1 079 113	56,4	33
853	190	41	5 129 045	55,5	34
1 996	139	26	6 801 158	58,0	35
1 262	177	7	2 789 934	59,1	36
1 645	121	8	1 194 487	61,1	37
322	85	13	195 698	63,8	38
1 026	169	47	380 375	66,3	39
12 214	2 635	1 202	19 136 336	58,1	40
179	96	90	109 375	60,8	41
243	108	68	127 006	62,3	42
153	37	13	90 433	55,9	43
44	9	6	466 247	45,3	44
806	148	205	1 818 724	51,9	45
217	52	2	860 165	46,7	46
51	134	1	399 217	46,4	47
51	17	7	41 578	48,5	48
230	36	12	101 738	61,7	49
1 974	637	404	4 014 483	50,0	50
-	-	-	-	-	51
28 874	17 661	18 226	10 995 812	81,2	52
15 964	9 010	8 567	6 243 403	76,8	53
50 741	29 411	25 510	18 625 268	78,6	54
16 059	8 479	7 283	12 121 834	64,1	55
13 541	10 167	7 881	12 640 527	64,2	56
6 584	6 688	7 076	6 138 424	67,6	57
3 726	3 339	3 733	2 809 072	69,8	58
2 419	3 416	6 076	1 766 544	101,1	59
4 549	4 221	7 375	2 529 616	95,6	60
142 457	92 392	91 727	73 870 500	72,8	61
280	17	29	146 311	47,8	62
142 737	92 409	91 756	74 016 811	72,8	63
2 772	1 544	1 314	1 063 882	77,3	64
145 509	93 953	93 070	75 080 693	72,8	65
903	432	472	405 080	69,2	66

Gebäude- und
4 Bewohnte Eigentümerwohnungen nach Art, Größe und

Lfd. Nr.	Gebäudeart und -größe Baujahr	Insgesamt	Davon mit einer Fläche		
			unter 40	40 - 60	60 - 80
Wohngebäude mit 1 Wohnung 1)					
von ... bis ... errichtet					
01	bis 1900	49 071	590	4 031	9 768
02	1901 - 1918	17 818	133	1 032	3 084
03	1919 - 1948	96 855	1 006	7 088	20 487
04	1949 - 1968	31 712	266	2 514	7 427
05	1969 - 1981	28 267	89	850	3 095
06	1982 - 1987	18 333	33	341	1 113
07	1988 - 1990	8 494	17	141	442
08	1991 - 1993	10 139	16	162	518
09	1994 und später	10 391	9	129	482
10	Zusammen	271 080	2 159	16 288	46 416
Wohngebäude mit 2 Wohnungen 1)					
von ... bis ... errichtet					
11	bis 1900	16 384	493	2 393	4 329
12	1901 - 1918	9 486	267	1 360	2 666
13	1919 - 1948	25 084	894	4 358	8 531
14	1949 - 1968	6 064	223	1 000	1 839
15	1969 - 1981	2 073	70	241	511
16	1982 - 1987	694	19	68	155
17	1988 - 1990	298	11	33	61
18	1991 - 1993	815	13	42	123
19	1994 und später	1 629	10	93	246
20	Zusammen	62 527	2 000	9 588	18 461
Wohngebäude 1) mit 3 - 6 Wohnungen					
von ... bis ... errichtet					
21	bis 1900	3 159	202	470	865
22	1901 - 1918	2 155	120	333	614
23	1919 - 1948	2 705	122	403	804
24	1949 - 1968	648	23	192	288
25	1969 - 1981	208	6	24	95
26	1982 - 1987	71	2	8	34
27	1988 - 1990	79	1	25	36
28	1991 - 1993	133	1	5	46
29	1994 und später	294	10	25	66
30	Zusammen	9 452	487	1 485	2 848
Wohngebäude 1) mit 7 - 12 Wohnungen					
von ... bis ... errichtet					
31	bis 1900	158	38	18	45
32	1901 - 1918	262	12	51	96
33	1919 - 1948	107	5	19	30
34	1949 - 1968	119	5	29	82
35	1969 - 1981	48	-	43	5
36	1982 - 1987	19	3	-	16
37	1988 - 1990	-	-	-	-
38	1991 - 1993	98	1	22	45
39	1994 und später	172	6	23	49
40	Zusammen	983	70	205	368
Wohngebäude 1) mit 13 u. mehr Wohnungen					
von ... bis ... errichtet					
41	bis 1900	8	4	3	-
42	1901 - 1918	15	1	2	8
43	1919 - 1948	17	-	4	4
44	1949 - 1968	-	-	-	-
45	1969 - 1981	96	10	31	37
46	1982 - 1987	-	-	-	-
47	1988 - 1990	-	-	-	-
48	1991 - 1993	21	1	5	11
49	1994 und später	10	-	5	3
50	Zusammen	167	16	50	63
51	Wohngebäude ausschließlich mit sonstigen Wohneinheiten 1)	-	-	-	-
Wohngebäude 1) zusammen					
von ... bis ... errichtet					
52	bis 1900	68 780	1 327	6 915	15 007
53	1901 - 1918	29 736	533	2 778	6 468
54	1919 - 1948	124 768	2 027	11 872	29 856
55	1949 - 1968	38 543	517	3 735	9 636
56	1969 - 1981	30 692	175	1 189	3 743
57	1982 - 1987	19 117	57	417	1 318
58	1988 - 1990	8 871	29	199	539
59	1991 - 1993	11 206	32	236	743
60	1994 und später	12 496	35	275	846
61	Zusammen	344 209	4 732	27 616	68 156
62	Wohnheime	-	-	-	-
63	Wohngebäude insgesamt 2)	344 209	4 732	27 616	68 156
64	Sonstige Gebäude mit Wohnraum 2)	2 947	98	330	612
65	Gebäude mit Wohnraum insgesamt 2)	347 156	4 830	27 946	68 768
Nachrichtlich:					
66	Ferien-/Freizeitwohnungen	3 897	406	1 117	1 042

1) Ohne Wohnheime, ohne Ferien-/Freizeitwohneinheiten/-wohnungen.
2) Ohne Ferien-/Freizeitwohneinheiten/-wohnungen.

Wohnungszählung 1995

Baujahr des Gebäudes sowie Fläche

von ... bis unter ... m2			Fläche in m2		Lfd. Nr.
80 - 100	100 - 120	120 und mehr	insgesamt	je Wohnung	
12 474	9 729	12 479	4 832 497	98,5	01
4 380	3 948	5 241	1 833 092	102,9	02
27 725	20 421	20 128	9 239 930	95,4	03
9 296	6 316	5 983	2 973 217	93,8	04
8 533	8 728	6 972	2 907 419	102,9	05
4 212	5 903	6 731	2 023 246	110,4	06
1 612	2 777	3 505	965 698	113,7	07
1 395	2 764	5 284	1 221 801	120,5	08
1 290	2 759	5 722	1 277 180	122,9	09
70 827	63 345	72 045	27 274 080	100,6	10
4 227	2 700	2 242	1 398 845	85,4	11
2 630	1 471	1 092	795 286	83,8	12
6 266	2 985	2 050	1 970 639	78,6	13
1 547	860	595	489 433	80,7	14
633	366	252	178 031	85,9	15
180	171	101	62 748	90,4	16
64	65	64	27 283	91,6	17
206	207	224	83 517	102,5	18
428	400	452	169 155	103,8	19
16 181	9 225	7 072	5 174 937	82,8	20
796	464	362	259 399	82,1	21
571	317	200	174 422	80,9	22
770	360	246	219 246	81,1	23
65	41	39	45 377	70,0	24
41	25	17	16 447	79,1	25
4	7	16	5 799	81,7	26
6	5	6	5 642	71,4	27
27	14	40	13 450	101,1	28
109	36	48	26 543	90,3	29
2 389	1 269	974	766 325	81,1	30
34	8	15	11 328	71,7	31
66	21	16	19 733	75,3	32
33	12	8	8 567	80,1	33
2	1	-	7 394	62,1	34
-	-	-	2 734	57,0	35
-	-	-	1 178	62,0	36
-	-	-	-	-	37
29	-	1	6 893	70,3	38
77	15	2	13 479	78,4	39
241	57	42	71 306	72,5	40
-	1	-	412	51,5	41
2	-	2	1 186	79,1	42
3	4	2	1 441	84,8	43
-	-	-	-	-	44
4	14	-	6 489	67,6	45
-	-	-	-	-	46
-	-	-	-	-	47
4	-	-	1 415	67,4	48
2	-	-	632	63,2	49
15	19	4	11 575	69,5	50
-	-	-	-	-	51
17 531	12 902	15 098	6 502 481	94,5	52
7 649	5 757	6 551	2 823 719	95,0	53
34 797	23 782	22 434	11 439 823	91,7	54
10 820	7 218	6 617	3 515 421	91,2	55
9 211	9 133	7 241	3 111 120	101,4	56
4 396	6 081	6 848	2 092 971	109,5	57
1 682	2 847	3 575	998 623	112,6	58
1 661	2 985	5 549	1 327 076	118,4	59
1 906	3 210	6 224	1 486 989	119,0	60
89 653	73 915	80 137	33 298 223	96,7	61
-	-	-	-	-	62
89 653	73 915	80 137	33 298 223	96,7	63
651	577	679	278 064	94,4	64
90 304	74 492	80 816	33 576 287	96,7	65
648	322	362	280 333	71,9	66

Gebäude- und
5 Bewohnte Mietwohnungen nach Art, Größe

Lfd. Nr.	Gebäudeart und -größe Baujahr	Insgesamt	Davon mit einer Fläche		
			unter 40	40 - 60	60 - 80
Wohngebäude mit 1 Wohnung 1) von ... bis ... errichtet					
01	bis 1900	8 261	348	1 427	2 294
02	1901 - 1918	3 531	147	687	1 019
03	1919 - 1948	15 758	653	2 749	4 865
04	1949 - 1968	4 601	81	467	1 734
05	1969 - 1981	2 047	32	250	465
06	1982 - 1987	1 008	10	58	142
07	1988 - 1990	544	5	27	67
08	1991 - 1993	855	3	30	47
09	1994 und später	1 749	2	31	64
10	Zusammen	38 354	1 281	5 726	10 697
Wohngebäude mit 2 Wohnungen 1) von ... bis ... errichtet					
11	bis 1900	16 080	1 392	4 230	5 043
12	1901 - 1918	9 843	677	2 477	3 362
13	1919 - 1948	27 736	2 256	8 235	9 775
14	1949 - 1968	4 588	408	1 308	1 550
15	1969 - 1981	1 852	127	395	567
16	1982 - 1987	543	67	126	140
17	1988 - 1990	259	22	70	58
18	1991 - 1993	676	34	155	211
19	1994 und später	1 373	62	299	455
20	Zusammen	62 950	5 045	17 295	21 161
Wohngebäude 1) mit 3 - 6 Wohnungen von ... bis ... errichtet					
21	bis 1900	29 628	4 443	9 917	8 363
22	1901 - 1918	22 739	2 833	8 555	6 253
23	1919 - 1948	48 059	5 119	21 132	14 605
24	1949 - 1968	38 295	1 537	14 872	19 501
25	1969 - 1981	10 024	607	4 633	4 145
26	1982 - 1987	4 463	538	1 697	1 930
27	1988 - 1990	2 403	283	858	1 082
28	1991 - 1993	926	67	345	310
29	1994 und später	3 629	117	813	1 527
30	Zusammen	160 166	15 544	62 822	57 716
Wohngebäude 1) mit 7 - 12 Wohnungen von ... bis ... errichtet					
31	bis 1900	10 857	1 986	3 726	2 871
32	1901 - 1918	13 408	1 713	5 057	3 572
33	1919 - 1948	19 026	3 202	9 134	4 399
34	1949 - 1968	92 671	5 370	60 262	25 958
35	1969 - 1981	117 206	5 701	65 849	43 495
36	1982 - 1987	47 225	2 809	23 930	19 040
37	1988 - 1990	19 547	1 179	6 452	10 142
38	1991 - 1993	2 969	131	1 056	1 392
39	1994 und später	5 562	265	1 896	2 253
40	Zusammen	328 471	22 276	177 362	113 122
Wohngebäude 1) mit 13 u. mehr Wohnungen von ... bis ... errichtet					
41	bis 1900	1 791	428	576	423
42	1901 - 1918	2 023	302	786	520
43	1919 - 1948	1 602	323	679	406
44	1949 - 1968	10 282	2 832	6 534	857
45	1969 - 1981	34 958	11 195	12 848	9 774
46	1982 - 1987	18 426	8 073	5 867	4 215
47	1988 - 1990	8 612	3 452	3 438	1 536
48	1991 - 1993	836	411	243	111
49	1994 und später	1 640	215	616	533
50	Zusammen	80 170	27 231	31 587	18 375
51	Wohngebäude ausschließlich mit sonstigen Wohneinheiten 1)	-	-	-	-
Wohngebäude 1) zusammen von ... bis ... errichtet					
52	bis 1900	66 617	8 517	19 876	18 994
53	1901 - 1918	51 544	5 672	17 562	14 726
54	1919 - 1948	112 181	11 553	41 929	34 050
55	1949 - 1968	150 437	10 228	83 443	49 600
56	1969 - 1981	166 087	17 662	83 975	58 446
57	1982 - 1987	71 665	11 497	31 678	25 467
58	1988 - 1990	31 365	4 941	10 845	12 885
59	1991 - 1993	6 262	646	1 829	2 071
60	1994 und später	13 953	661	3 655	4 832
61	Zusammen	670 111	71 377	294 792	221 071
62	Wohnheime	3 061	1 191	1 208	336
63	Wohngebäude insgesamt 2)	673 172	72 568	296 000	221 407
64	Sonstige Gebäude mit Wohnraum 2)	10 815	834	2 774	3 484
65	Gebäude mit Wohnraum insgesamt 2)	683 987	73 402	298 774	224 891
Nachrichtlich:					
66	Ferien-/Freizeitwohnungen	1 959	345	630	509

1) Ohne Wohnheime, ohne Ferien-/Freizeitwohneinheiten/-wohnungen.
2) Ohne Ferien-/Freizeitwohneinheiten/-wohnungen.

Wohnungszählung 1995

und Baujahr des Gebäudes sowie Fläche

von ... bis unter ... m2			Fläche in m2		Lfd. Nr.
80 - 100	100 - 120	120 und mehr	insgesamt	je Wohnung	
2 058 797 3 964 1 489 573 353 151 156 237 9 778	1 090 453 2 057 490 443 276 167 187 496 5 659	1 044 428 1 470 340 284 169 127 432 919 5 213	690 399 291 716 1 272 931 374 023 184 381 98 098 55 637 97 911 209 064 3 274 160	83,6 82,6 80,8 81,3 90,1 97,3 102,3 114,5 119,5 85,4	01 02 03 04 05 06 07 08 09 10
3 287 2 110 5 171 883 471 131 68 154 315 12 590	1 373 805 1 571 302 215 53 29 81 161 4 590	755 412 728 137 77 26 12 41 81 2 269	1 132 974 699 056 1 864 509 310 733 136 030 38 039 18 855 51 147 103 568 4 354 911	70,5 71,0 67,2 67,7 73,5 70,1 72,8 75,7 75,4 69,2	11 12 13 14 15 16 17 18 19 20
4 417 3 260 4 991 1 972 488 225 129 108 914 16 504	1 641 1 169 1 533 271 103 49 41 61 164 5 032	847 669 679 142 48 24 10 35 94 2 548	1 881 390 1 447 232 2 888 467 2 333 759 598 337 260 395 142 253 61 442 261 993 9 875 268	63,5 63,6 60,1 60,9 59,7 58,3 59,2 66,4 72,2 61,7	21 22 23 24 25 26 27 28 29 30
1 402 1 907 1 668 851 1 996 1 262 1 645 293 949 11 973	560 718 435 189 139 177 121 85 154 2 578	392 441 188 41 26 7 8 12 45 1 160	679 605 855 860 1 070 546 5 121 651 6 798 424 2 788 756 1 194 487 188 805 366 896 19 065 030	62,6 63,8 56,3 55,3 58,0 59,1 61,1 63,6 66,0 58,0	31 32 33 34 35 36 37 38 39 40
179 241 150 44 802 217 51 47 228 1 959	95 108 33 9 134 52 134 17 36 618	90 66 11 6 205 2 1 7 12 400	108 963 125 820 88 992 466 247 1 812 235 860 165 399 217 40 163 101 106 4 002 908	60,8 62,2 55,6 45,3 51,8 46,7 46,4 48,0 61,7 49,9	41 42 43 44 45 46 47 48 49 50
-	-	-	-	-	51
11 343 8 315 15 944 5 239 4 330 2 188 2 044 758 2 643 52 804 280 53 084 2 121 55 205 255	4 759 3 253 5 629 1 261 1 034 607 492 431 1 011 18 477 17 18 494 967 19 461 110	3 128 2 016 3 076 666 640 228 158 527 1 151 11 590 29 11 619 635 12 254 110	4 493 331 3 419 684 7 185 445 8 606 413 9 529 407 4 045 453 1 810 449 439 468 1 042 627 40 572 277 146 311 40 718 588 785 818 41 504 406 124 747	67,5 66,3 64,1 57,2 57,4 56,4 57,7 70,2 74,7 60,5 47,8 60,5 72,7 60,7 63,7	52 53 54 55 56 57 58 59 60 61 62 63 64 65 66

Gebäude- und
6 Leerstehende Wohnungen nach Art, Größe

Lfd. Nr.	Gebäudeart und -größe Baujahr	Insgesamt	Davon mit einer Fläche		
			unter 40	40 - 60	60 - 80
Wohngebäude mit 1 Wohnung 1)					
von ... bis ... errichtet					
01	bis 1900	3 950	184	813	1 052
02	1901 - 1918	1 075	50	171	290
03	1919 - 1948	4 135	188	639	1 109
04	1949 - 1968	984	23	154	287
05	1969 - 1981	303	7	42	57
06	1982 - 1987	123	4	13	14
07	1988 - 1990	54	7	4	3
08	1991 - 1993	74	4	2	3
09	1994 und später	407	-	13	23
10	Zusammen	11 105	467	1 851	2 838
Wohngebäude mit 2 Wohnungen 1)					
von ... bis ... errichtet					
11	bis 1900	3 090	377	907	877
12	1901 - 1918	1 304	152	344	390
13	1919 - 1948	2 786	260	759	920
14	1949 - 1968	383	36	110	131
15	1969 - 1981	138	11	40	41
16	1982 - 1987	58	-	14	20
17	1988 - 1990	17	2	3	6
18	1991 - 1993	22	3	3	7
19	1994 und später	152	7	27	45
20	Zusammen	7 950	848	2 207	2 437
Wohngebäude 1) mit 3 - 6 Wohnungen					
von ... bis ... errichtet					
21	bis 1900	7 067	1 637	2 418	1 687
22	1901 - 1918	3 973	861	1 627	734
23	1919 - 1948	5 733	881	2 232	1 585
24	1949 - 1968	1 427	75	472	596
25	1969 - 1981	688	178	231	230
26	1982 - 1987	98	13	41	33
27	1988 - 1990	58	4	24	12
28	1991 - 1993	29	2	5	7
29	1994 und später	462	36	129	147
30	Zusammen	19 535	3 687	7 179	5 031
Wohngebäude 1) mit 7 - 12 Wohnungen					
von ... bis ... errichtet					
31	bis 1900	3 332	1 124	1 170	603
32	1901 - 1918	2 818	795	1 089	551
33	1919 - 1948	1 815	395	704	386
34	1949 - 1968	2 732	284	1 487	852
35	1969 - 1981	4 113	227	2 547	1 223
36	1982 - 1987	1 280	147	543	578
37	1988 - 1990	464	63	149	225
38	1991 - 1993	24	2	2	12
39	1994 und später	398	47	81	116
40	Zusammen	16 976	3 084	7 772	4 546
Wohngebäude 1) mit 13 u. mehr Wohnungen					
von ... bis ... errichtet					
41	bis 1900	667	263	230	96
42	1901 - 1918	516	186	184	87
43	1919 - 1948	260	91	94	37
44	1949 - 1968	976	656	164	110
45	1969 - 1981	1 153	312	501	291
46	1982 - 1987	405	190	113	95
47	1988 - 1990	185	76	17	75
48	1991 - 1993	13	4	4	3
49	1994 und später	132	17	26	41
50	Zusammen	4 307	1 795	1 333	835
51	Wohngebäude ausschließlich mit sonstigen Wohneinheiten 1)	-	-	-	-
Wohngebäude 1) zusammen					
von ... bis ... errichtet					
52	bis 1900	18 106	3 585	5 538	4 315
53	1901 - 1918	9 686	2 044	3 415	2 052
54	1919 - 1948	14 729	1 815	4 428	4 037
55	1949 - 1968	6 502	1 074	2 387	1 976
56	1969 - 1981	6 395	735	3 361	1 842
57	1982 - 1987	1 964	354	724	740
58	1988 - 1990	778	152	197	321
59	1991 - 1993	162	15	16	32
60	1994 und später	1 551	107	276	372
61	Zusammen	59 873	9 881	20 342	15 687
62	Wohnheime	372	105	92	171
63	Wohngebäude insgesamt	60 245	9 986	20 434	15 858
64	Sonstige Gebäude mit Wohnraum	2 256	298	550	588
65	Gebäude mit Wohnraum insgesamt	62 501	10 284	20 984	16 446

1) Ohne Wohnheime.

Wohnungszählung 1995

und Baujahr des Gebäudes sowie Fläche

von ... bis unter ... m2			Fläche in m2		Lfd. Nr.
80 - 100	100 - 120	120 und mehr	insgesamt	je Wohnung	
871	467	563	324 037	82,0	01
223	160	181	92 535	86,1	02
982	579	638	351 556	85,0	03
260	130	130	82 774	84,1	04
75	52	70	28 466	93,9	05
24	26	42	12 920	105,0	06
12	16	12	5 038	93,3	07
9	13	43	8 658	117,0	08
59	143	169	47 198	116,0	09
2 515	1 586	1 848	953 182	85,8	10
532	232	165	208 851	67,6	11
241	97	80	90 885	69,7	12
511	182	154	192 592	69,1	13
56	32	18	26 244	68,5	14
25	13	8	9 811	71,1	15
8	5	11	4 774	82,3	16
2	2	2	1 307	76,9	17
3	3	3	1 722	78,3	18
28	28	17	12 734	83,8	19
1 406	594	458	548 920	69,0	20
723	333	269	418 616	59,2	21
432	161	158	231 591	58,3	22
586	289	160	345 133	60,2	23
221	45	18	93 009	65,2	24
21	9	19	38 126	55,4	25
9	1	1	5 735	58,5	26
5	3	10	4 363	75,2	27
1	6	8	2 569	88,6	28
111	25	14	32 746	70,9	29
2 109	872	657	1 171 888	60,0	30
246	120	69	175 808	52,8	31
215	97	71	154 417	56,8	32
243	43	44	104 608	57,6	33
34	63	12	150 705	55,2	34
40	76	-	230 845	56,1	35
7	4	1	73 187	57,2	36
25	2	-	26 581	57,3	37
4	1	3	1 778	74,1	38
99	26	29	28 668	72,0	39
913	432	229	946 597	55,8	40
46	23	9	33 048	49,5	41
45	3	11	26 840	52,0	42
28	7	3	13 459	51,8	43
3	2	41	38 105	39,0	44
39	5	5	60 191	52,2	45
3	2	2	17 653	43,6	46
16	1	-	9 499	51,3	47
-	2	-	730	56,2	48
37	3	8	9 455	71,6	49
217	48	79	208 980	48,5	50
-	-	-	-	-	51
2 418	1 175	1 075	1 160 360	64,1	52
1 156	518	501	596 268	61,6	53
2 350	1 100	999	1 007 348	68,4	54
574	272	219	390 837	60,1	55
200	155	102	367 439	57,5	56
51	38	57	114 269	58,2	57
60	24	24	46 788	60,1	58
17	25	57	15 457	95,4	59
334	225	237	130 801	84,3	60
7 160	3 532	3 271	3 829 567	64,0	61
4	-	-	19 352	52,0	62
7 164	3 532	3 271	3 848 919	63,9	63
389	194	237	165 568	73,4	64
7 553	3 726	3 508	4 014 487	64,2	65

Gebäude- und
7 Wohnungen nach Art, Größe und Baujahr

Lfd. Nr.	Gebäudeart und -größe Baujahr	Insgesamt	Davon mit			
			1	2	3	4
Wohngebäude mit 1 Wohnung 2) von ... bis ... errichtet						
01	bis 1900	61 282	72	1 137	8 209	18 225
02	1901 - 1918	22 424	9	305	2 311	5 842
03	1919 - 1948	116 748	89	2 069	13 323	34 699
04	1949 - 1968	37 297	18	497	4 114	10 802
05	1969 - 1981	30 617	14	323	2 039	6 817
06	1982 - 1987	19 464	16	205	906	3 786
07	1988 - 1990	9 092	9	102	417	1 746
08	1991 - 1993	11 068	5	97	511	1 961
09	1994 und später	12 547	5	72	528	1 877
10	Zusammen	320 539	237	4 807	32 358	85 755
Wohngebäude mit 2 Wohnungen 2) von ... bis ... errichtet						
11	bis 1900	35 554	175	1 905	9 844	12 648
12	1901 - 1918	20 633	53	845	5 224	7 977
13	1919 - 1948	55 606	169	2 238	15 586	23 349
14	1949 - 1968	11 035	23	409	2 930	4 279
15	1969 - 1981	4 063	24	202	942	1 448
16	1982 - 1987	1 295	14	83	295	429
17	1988 - 1990	574	2	43	157	165
18	1991 - 1993	1 513	19	68	354	559
19	1994 und später	3 154	34	170	695	1 100
20	Zusammen	133 427	513	5 963	36 027	51 954
Wohngebäude 2) mit 3 - 6 Wohnungen von ... bis ... errichtet						
21	bis 1900	39 854	353	4 828	14 839	12 909
22	1901 - 1918	28 867	141	2 937	10 806	9 533
23	1919 - 1948	56 497	263	4 348	23 451	20 912
24	1949 - 1968	40 370	66	1 335	8 129	24 803
25	1969 - 1981	10 920	48	690	2 513	5 810
26	1982 - 1987	4 632	41	523	1 259	2 098
27	1988 - 1990	2 540	12	304	720	1 060
28	1991 - 1993	1 088	22	102	337	395
29	1994 und später	4 385	58	220	1 583	1 559
30	Zusammen	189 153	1 004	15 287	63 637	79 079
Wohngebäude 2) mit 7 - 12 Wohnungen von ... bis ... errichtet						
31	bis 1900	14 347	142	2 286	5 702	4 373
32	1901 - 1918	16 488	64	1 958	6 878	5 235
33	1919 - 1948	20 948	57	2 652	10 592	5 969
34	1949 - 1968	95 522	327	3 867	33 776	46 764
35	1969 - 1981	121 367	156	5 931	24 989	68 810
36	1982 - 1987	48 524	77	2 930	8 441	27 980
37	1988 - 1990	20 011	36	1 286	3 731	10 680
38	1991 - 1993	3 091	48	152	946	1 478
39	1994 und später	6 132	92	599	2 616	2 102
40	Zusammen	346 430	999	21 661	97 671	173 391
Wohngebäude 2) mit 13 u. mehr Wohnungen von ... bis ... errichtet						
41	bis 1900	2 466	33	573	1 013	567
42	1901 - 1918	2 554	30	453	1 241	642
43	1919 - 1948	1 879	6	371	888	487
44	1949 - 1968	11 258	983	2 197	6 485	1 469
45	1969 - 1981	36 207	1 686	10 157	8 638	10 191
46	1982 - 1987	18 831	819	8 195	4 350	3 903
47	1988 - 1990	8 797	188	3 927	2 662	1 661
48	1991 - 1993	870	65	388	267	117
49	1994 und später	1 782	151	237	835	437
50	Zusammen	84 644	3 961	26 498	26 379	19 474
51	Wohngebäude ausschließlich mit sonstigen Wohneinheiten 2)	-	-	-	-	-
Wohngebäude 2) zusammen von ... bis ... errichtet						
52	bis 1900	153 503	775	10 729	39 607	48 722
53	1901 - 1918	90 966	297	6 498	26 460	29 229
54	1919 - 1948	251 678	584	11 678	63 840	85 416
55	1949 - 1968	195 482	1 417	8 305	55 434	88 117
56	1969 - 1981	203 174	1 928	17 303	39 121	93 076
57	1982 - 1987	92 746	967	11 936	15 251	38 196
58	1988 - 1990	41 014	247	5 662	7 687	15 312
59	1991 - 1993	17 630	159	807	2 415	4 510
60	1994 und später	28 000	340	1 298	6 257	7 075
61	Zusammen	1 074 193	6 714	74 216	256 072	409 653
62	Wohnheime	3 433	321	822	1 292	817
63	Wohngebäude insgesamt 3)	1 077 626	7 035	75 038	257 364	410 470
64	Sonstige Gebäude mit Wohnraum 3)	16 018	267	1 318	4 377	5 812
65	Gebäude mit Wohnraum insgesamt 3)	1 093 644	7 302	76 356	261 741	416 282
Nachrichtlich:						
66	Ferien-/Freizeitwohnungen	5 856	181	885	1 842	1 631

1) Alle Räume mit mindestens 6 m2 Wohnfläche sowie alle Küchen.
2) Ohne Wohnheime, ohne Ferien-/Freizeitwohneinheiten/-wohnungen.
3) Ohne Ferien-/Freizeitwohneinheiten/-wohnungen.

Wohnungszählung 1995

des Gebäudes sowie Zahl der Räume

... Räumen 1)				Räume		Lfd. Nr.
5	6	7 und mehr		insgesamt	je Wohnung	
		Wohnungen	Räume			
17 130	9 493	7 016	53 698	296 179	4,8	01
6 568	4 102	3 287	24 998	113 370	5,1	02
36 382	19 035	11 151	83 849	562 961	4,8	03
11 763	6 458	3 645	27 638	181 763	4,9	04
11 309	7 045	3 070	23 109	155 969	5,1	05
7 198	5 260	2 093	15 839	101 677	5,2	06
3 426	2 286	1 106	8 426	47 720	5,2	07
3 752	3 028	1 714	13 061	59 565	5,4	08
4 339	3 707	2 019	15 315	68 493	5,5	09
101 867	60 414	35 101	265 933	1 587 697	5,0	10
7 145	2 489	1 348	10 196	144 964	4,1	11
4 310	1 369	855	6 474	85 561	4,1	12
10 060	2 877	1 327	10 154	222 515	4,0	13
2 370	673	351	2 683	45 318	4,1	14
931	392	124	921	16 974	4,2	15
325	111	38	309	5 381	4,2	16
123	59	25	183	2 371	4,1	17
305	129	79	614	6 366	4,2	18
722	265	168	1 280	13 339	4,2	19
26 291	8 364	4 315	32 814	542 789	4,1	20
4 923	1 425	577	4 461	143 788	3,6	21
3 736	1 032	682	5 208	106 645	3,7	22
5 656	1 381	486	3 708	203 234	3,6	23
5 247	610	180	1 394	157 624	3,9	24
1 586	205	68	506	41 873	3,8	25
618	75	18	148	16 944	3,7	26
400	31	13	95	9 301	3,7	27
178	34	20	147	4 058	3,7	28
764	136	65	499	16 618	3,8	29
23 108	4 929	2 109	16 166	700 085	3,7	30
1 410	321	113	863	49 151	3,4	31
1 701	458	194	1 468	58 275	3,5	32
1 330	276	72	561	69 880	3,3	33
10 055	660	73	548	351 228	3,7	34
19 827	1 423	231	1 683	471 581	3,9	35
7 991	848	257	1 846	190 069	3,9	36
3 951	288	39	287	78 291	3,9	37
431	27	9	69	11 488	3,7	38
539	164	20	156	21 381	3,5	39
47 235	4 465	1 008	7 481	1 301 344	3,8	40
194	52	34	281	8 049	3,3	41
123	43	22	175	8 275	3,2	42
107	17	3	24	6 021	3,2	43
114	9	1	7	31 339	2,8	44
5 086	437	12	88	116 818	3,2	45
1 398	159	7	56	53 871	2,9	46
291	51	17	120	24 553	2,8	47
26	6	1	7	2 283	2,6	48
89	15	18	156	5 569	3,1	49
7 428	789	115	914	256 778	3,0	50
-	-	-	-	-	-	51
30 802	13 780	9 088	69 499	642 131	4,2	52
16 438	7 004	5 040	38 323	372 126	4,1	53
53 535	23 586	13 039	98 296	1 064 611	4,2	54
29 549	8 410	4 250	32 270	767 272	3,9	55
38 739	9 502	3 505	26 307	803 215	4,0	56
17 530	6 453	2 413	18 198	367 942	4,0	57
8 191	2 715	1 200	9 111	162 236	4,0	58
4 692	3 224	1 823	13 898	83 768	4,8	59
6 453	4 287	2 290	17 406	125 400	4,5	60
205 929	78 961	42 648	323 308	4 388 693	4,1	61
134	14	33	261	10 124	2,9	62
206 063	78 975	42 681	323 569	4 398 817	4,1	63
2 745	912	587	4 602	63 081	3,9	64
208 808	79 887	43 268	328 171	4 461 898	4,1	65
784	335	198	1 546	21 477	3,7	66

Gebäude- und
8 Bewohnte Wohnungen nach Art, Größe und Baujahr

Lfd. Nr.	Gebäudeart und -größe Baujahr	Insgesamt	Davon mit			
			1	2	3	4
Wohngebäude mit 1 Wohnung 2) von ... bis ... errichtet						
01	bis 1900	57 332	44	955	7 239	16 941
02	1901 - 1918	21 349	8	263	2 101	5 520
03	1919 - 1948	112 613	78	1 924	12 561	33 322
04	1949 - 1968	36 313	16	463	3 925	10 460
05	1969 - 1981	30 314	14	314	1 968	6 739
06	1982 - 1987	19 341	15	200	896	3 757
07	1988 - 1990	9 038	8	98	409	1 740
08	1991 - 1993	10 994	5	93	502	1 954
09	1994 und später	12 140	5	72	502	1 813
10	Zusammen	309 434	193	4 382	30 103	82 246
Wohngebäude mit 2 Wohnungen 2) von ... bis ... errichtet						
11	bis 1900	32 464	143	1 632	8 716	11 639
12	1901 - 1918	19 329	44	741	4 782	7 526
13	1919 - 1948	52 820	155	2 056	14 683	22 285
14	1949 - 1968	10 652	20	379	2 798	4 135
15	1969 - 1981	3 925	24	193	879	1 407
16	1982 - 1987	1 237	14	77	280	412
17	1988 - 1990	557	2	41	153	159
18	1991 - 1993	1 491	17	68	347	552
19	1994 und später	3 002	30	152	655	1 050
20	Zusammen	125 477	449	5 339	33 293	49 165
Wohngebäude 2) mit 3 - 6 Wohnungen von ... bis ... errichtet						
21	bis 1900	32 787	249	3 704	11 850	11 078
22	1901 - 1918	24 894	112	2 544	9 033	8 476
23	1919 - 1948	50 764	223	3 728	20 864	19 122
24	1949 - 1968	38 943	60	1 270	7 745	24 045
25	1969 - 1981	10 232	48	539	2 264	5 574
26	1982 - 1987	4 534	39	515	1 225	2 058
27	1988 - 1990	2 482	12	299	696	1 046
28	1991 - 1993	1 059	20	100	330	385
29	1994 und später	3 923	51	173	1 409	1 387
30	Zusammen	169 618	814	12 672	55 416	73 171
Wohngebäude 2) mit 7 - 12 Wohnungen von ... bis ... errichtet						
31	bis 1900	11 015	88	1 487	4 263	3 621
32	1901 - 1918	13 670	49	1 433	5 585	4 524
33	1919 - 1948	19 133	40	2 356	9 767	5 427
34	1949 - 1968	92 790	317	3 660	32 617	45 785
35	1969 - 1981	117 254	120	5 728	23 625	66 790
36	1982 - 1987	47 244	71	2 786	8 151	27 274
37	1988 - 1990	19 547	36	1 224	3 675	10 368
38	1991 - 1993	3 067	48	151	934	1 468
39	1994 und später	5 734	87	533	2 474	1 985
40	Zusammen	329 454	856	19 358	91 091	167 242
Wohngebäude 2) mit 13 u. mehr Wohnungen von ... bis ... errichtet						
41	bis 1900	1 799	25	352	742	457
42	1901 - 1918	2 038	25	302	987	552
43	1919 - 1948	1 619	3	310	749	446
44	1949 - 1968	10 282	722	1 784	6 270	1 392
45	1969 - 1981	35 054	1 634	9 869	8 274	9 884
46	1982 - 1987	18 426	772	8 022	4 282	3 806
47	1988 - 1990	8 612	185	3 852	2 634	1 584
48	1991 - 1993	857	65	384	260	117
49	1994 und später	1 650	133	224	812	372
50	Zusammen	80 337	3 564	25 099	25 010	18 610
51	Wohngebäude ausschließlich mit sonstigen Wohneinheiten 2)	-	-	-	-	-
Wohngebäude 2) zusammen von ... bis ... errichtet						
52	bis 1900	135 397	549	8 130	32 810	43 736
53	1901 - 1918	81 280	238	5 083	22 488	26 598
54	1919 - 1948	236 949	499	10 374	58 624	80 602
55	1949 - 1968	188 980	1 135	7 556	53 355	85 817
56	1969 - 1981	196 779	1 840	16 643	37 010	90 394
57	1982 - 1987	90 782	911	11 600	14 834	37 307
58	1988 - 1990	40 236	243	5 514	7 567	14 897
59	1991 - 1993	17 468	155	796	2 373	4 476
60	1994 und später	26 449	306	1 154	5 852	6 607
61	Zusammen	1 014 320	5 876	66 850	234 913	390 434
62	Wohnheime	3 061	303	725	1 251	643
63	Wohngebäude insgesamt 3)	1 017 381	6 179	67 575	236 164	391 077
64	Sonstige Gebäude mit Wohnraum 3)	13 762	229	1 048	3 663	5 128
65	Gebäude mit Wohnraum insgesamt 3)	1 031 143	6 408	68 623	239 827	396 205
Nachrichtlich:						
66	Ferien-/Freizeitwohnungen	5 856	181	885	1 842	1 631

1) Alle Räume mit mindestens 6 m2 Wohnfläche sowie alle Küchen.
2) Ohne Wohnheime, ohne Ferien-/Freizeitwohneinheiten/-wohnungen.
3) Ohne Ferien-/Freizeitwohneinheiten/-wohnungen.

Wohnungszählung 1995

des Gebäudes sowie Zahl der Räume

... Räumen 1)				Räume		Lfd. Nr.
5	6	7 und mehr		insgesamt	je Wohnung	
		Wohnungen	Räume			
16 299	9 107	6 747	51 587	279 159		
6 298	3 969	3 190	24 257	108 478	4,9	01
35 321	18 552	10 855	81 560	544 374	5,1	02
11 523	6 349	3 577	27 116	177 382	4,8	03
11 230	7 004	3 045	22 911	154 587	4,9	04
7 157	5 241	2 075	15 691	101 053	5,1	05
3 410	2 275	1 098	8 369	47 460	5,2	06
3 729	3 009	1 702	12 969	59 181	5,3	07
4 229	3 561	1 958	14 861	66 279	5,4	08
99 196	59 067	34 247	259 321	1 537 953	5,5	09
					5,0	10
6 698	2 358	1 278	9 663	133 412		
4 136	1 299	801	6 050	80 500	4,1	11
9 630	2 745	1 266	9 675	211 751	4,2	12
2 318	663	339	2 595	43 875	4,0	13
914	386	122	906	16 467	4,1	14
310	106	38	309	5 151	4,2	15
123	56	23	169	2 299	4,2	16
301	128	78	607	6 282	4,1	17
695	258	162	1 236	12 758	4,2	18
25 125	7 999	4 107	31 210	512 495	4,2	19
					4,1	20
4 242	1 197	467	3 596	119 507		
3 382	919	628	4 789	93 016	3,6	21
5 152	1 260	415	3 134	183 213	3,7	22
5 074	586	163	1 263	152 164	3,6	23
1 555	197	55	411	39 582	3,9	24
607	72	18	148	16 591	3,9	25
387	29	13	95	9 086	3,7	26
172	32	20	147	3 949	3,7	27
712	127	64	485	14 979	3,7	28
21 283	4 419	1 843	14 068	632 087	3,8	29
					3,7	30
1 197	271	88	659	38 605		
1 496	411	174	1 310	49 012	3,5	31
1 225	256	62	485	63 907	3,6	32
9 698	650	63	478	341 496	3,3	33
19 380	1 389	222	1 615	456 460	3,7	34
7 870	837	255	1 832	185 396	3,9	35
3 923	282	39	287	76 575	3,9	36
430	27	9	69	11 405	3,9	37
479	159	17	135	19 999	3,7	38
45 696	4 282	929	6 870	1 242 855	3,5	39
					3,8	40
160	38	25	213	6 024		
117	39	16	126	6 743	3,3	41
94	15	2	17	5 231	3,3	42
108	5	1	7	29 245	3,2	43
4 956	426	11	80	113 146	2,8	44
1 383	154	7	56	52 781	3,2	45
289	51	17	120	23 998	2,9	46
24	6	1	7	2 244	2,8	47
85	14	10	84	5 098	2,6	48
7 216	748	90	710	244 510	3,1	49
					3,0	50
-	-	-	-	-		
						51
28 596	12 971	8 605	65 718	576 707		
15 427	6 637	4 809	36 532	337 749	4,3	52
51 422	22 828	12 600	94 871	1 008 476	4,2	53
28 721	8 253	4 143	31 459	744 162	4,3	54
38 035	9 402	3 455	25 923	780 242	3,9	55
17 327	6 410	2 393	18 036	360 972	4,0	56
8 132	2 693	1 190	9 040	159 418	4,0	57
4 656	3 202	1 810	13 799	83 061	4,0	58
6 200	4 119	2 211	16 801	119 113	4,8	59
198 516	76 515	41 216	312 179	4 169 900	4,5	60
					4,1	61
92	14	33	261	8 883		
198 608	76 529	41 249	312 440	4 178 783	2,9	62
					4,1	63
2 417	780	497	3 866	54 457		
201 025	77 309	41 746	316 306	4 233 240	4,0	64
					4,1	65
784	335	198	1 546	21 477		
					3,7	66

Lfd. Nr.	Gebäudeart und -größe Baujahr	Insgesamt	Davon mit			
			1	2	3	4
Wohngebäude mit 1 Wohnung 2) von ... bis ... errichtet						
01	bis 1900	49 071	30	661	5 486	14 101
02	1901 - 1918	17 818	4	179	1 498	4 271
03	1919 - 1948	96 855	52	1 422	9 935	27 450
04	1949 - 1968	31 712	8	376	3 336	8 858
05	1969 - 1981	28 267	10	277	1 701	6 195
06	1982 - 1987	18 333	12	189	810	3 543
07	1988 - 1990	8 494	7	91	369	1 637
08	1991 - 1993	10 139	5	85	452	1 835
09	1994 und später	10 391	5	58	455	1 617
10	Zusammen	271 080	133	3 338	24 042	69 507
Wohngebäude mit 2 Wohnungen 2) von ... bis ... errichtet						
11	bis 1900	16 384	33	466	3 491	5 842
12	1901 - 1918	9 486	16	196	1 907	3 628
13	1919 - 1948	25 084	46	588	5 519	10 668
14	1949 - 1968	6 064	9	154	1 288	2 325
15	1969 - 1981	2 073	5	78	379	757
16	1982 - 1987	694	3	13	124	241
17	1988 - 1990	298	-	13	68	96
18	1991 - 1993	815	1	11	120	309
19	1994 und später	1 629	5	32	209	563
20	Zusammen	62 527	118	1 551	13 105	24 429
Wohngebäude 2) mit 3 - 6 Wohnungen von ... bis ... errichtet						
21	bis 1900	3 159	17	128	709	1 183
22	1901 - 1918	2 155	9	96	449	867
23	1919 - 1948	2 705	14	103	568	1 110
24	1949 - 1968	648	2	15	123	345
25	1969 - 1981	208	1	3	27	107
26	1982 - 1987	71	-	2	11	27
27	1988 - 1990	79	-	1	25	34
28	1991 - 1993	133	1	3	14	54
29	1994 und später	294	4	9	46	99
30	Zusammen	9 452	48	360	1 972	3 826
Wohngebäude 2) mit 7 - 12 Wohnungen von ... bis ... errichtet						
31	bis 1900	158	3	26	39	55
32	1901 - 1918	262	2	10	64	120
33	1919 - 1948	107	-	3	30	44
34	1949 - 1968	119	-	2	22	65
35	1969 - 1981	48	-	8	1	34
36	1982 - 1987	19	-	2	1	16
37	1988 - 1990	-	-	-	-	-
38	1991 - 1993	98	-	1	24	62
39	1994 und später	172	-	4	47	58
40	Zusammen	983	5	56	228	454
Wohngebäude 2) mit 13 u. mehr Wohnungen von ... bis ... errichtet						
41	bis 1900	8	-	5	2	1
42	1901 - 1918	15	-	2	7	4
43	1919 - 1948	17	-	-	6	6
44	1949 - 1968	-	-	-	-	-
45	1969 - 1981	96	-	20	27	33
46	1982 - 1987	-	-	-	-	-
47	1988 - 1990	-	-	-	-	-
48	1991 - 1993	21	-	1	11	9
49	1994 und später	10	-	2	6	1
50	Zusammen	167	-	30	59	54
51	Wohngebäude ausschließlich mit sonstigen Wohneinheiten 2)	-	-	-	-	-
Wohngebäude 2) zusammen von ... bis ... errichtet						
52	bis 1900	68 780	83	1 286	9 727	21 182
53	1901 - 1918	29 736	31	483	3 925	8 890
54	1919 - 1948	124 768	112	2 116	16 058	39 278
55	1949 - 1968	38 543	19	547	4 769	11 593
56	1969 - 1981	30 692	16	386	2 135	7 126
57	1982 - 1987	19 117	15	206	946	3 827
58	1988 - 1990	8 871	7	105	462	1 767
59	1991 - 1993	11 206	7	101	621	2 269
60	1994 und später	12 496	14	105	763	2 338
61	Zusammen	344 209	304	5 335	39 406	98 270
62	Wohnheime	-	-	-	-	-
63	Wohngebäude insgesamt 3)	344 209	304	5 335	39 406	98 270
64	Sonstige Gebäude mit Wohnraum 3)	2 947	19	133	540	916
65	Gebäude mit Wohnraum insgesamt 3)	347 156	323	5 468	39 946	99 186
Nachrichtlich:						
66	Ferien-/Freizeitwohnungen	3 897	92	505	1 196	1 131

1) Alle Räume mit mindestens 6 m2 Wohnfläche sowie alle Küchen.
2) Ohne Wohnheime, ohne Ferien-/Freizeitwohneinheiten/-wohnungen.
3) Ohne Ferien-/Freizeitwohneinheiten/-wohnungen.

Wohnungszählung 1995

des Gebäudes sowie Zahl der Räume

... Räumen 1)				Räume		Lfd. Nr.
5	6	7 und mehr		insgesamt	je Wohnung	
		Wohnungen	Räume			
14 376	8 264	6 153	47 001	242 679	4,9	01
5 474	3 582	2 810	21 274	92 076	5,2	02
31 213	16 760	10 023	75 227	474 353	4,9	03
10 087	5 685	3 362	25 483	156 228	4,9	04
10 607	6 611	2 866	21 538	144 686	5,1	05
6 740	5 029	2 010	15 182	96 048	5,2	06
3 196	2 136	1 058	8 062	44 702	5,3	07
3 400	2 752	1 610	12 289	54 672	5,4	08
3 593	2 952	1 711	12 984	56 615	5,4	09
88 686	53 771	31 603	239 040	1 362 059	5,0	10
4 005	1 628	919	6 932	71 531	4,4	11
2 423	855	461	3 470	41 356	4,4	12
5 534	1 833	896	6 842	105 961	4,2	13
1 517	519	252	1 922	26 102	4,3	14
533	229	92	681	9 046	4,4	15
201	78	34	267	3 105	4,5	16
63	38	20	148	1 305	4,4	17
204	105	65	496	3 765	4,6	18
477	205	138	1 060	7 623	4,7	19
14 957	5 490	2 877	21 818	269 794	4,3	20
721	283	118	919	13 354	4,2	21
484	164	86	647	9 067	4,2	22
619	217	74	573	11 334	4,2	23
107	45	11	85	2 671	4,1	24
49	20	1	7	888	4,3	25
11	19	1	7	321	4,5	26
15	1	3	24	318	4,0	27
34	13	14	105	618	4,6	28
91	31	14	110	1 307	4,4	29
2 131	793	322	2 477	39 878	4,2	30
25	7	3	30	589	3,7	31
50	11	5	40	1 050	4,0	32
23	3	4	32	437	4,1	33
26	-	4	28	488	4,1	34
5	-	-	-	180	3,8	35
-	-	-	-	71	3,7	36
-	-	-	-	-	-	37
10	-	1	7	379	3,9	38
57	5	1	7	703	4,1	39
196	26	18	144	3 897	4,0	40
-	-	-	-	20	2,5	41
-	2	-	-	53	3,5	42
6	1	-	-	68	4,0	43
-	-	-	-	-	-	44
2	14	-	-	347	3,6	45
-	-	-	-	-	-	46
-	-	-	-	-	-	47
1	-	-	-	71	3,4	48
7	17	-	-	31	3,1	49
-	-	-	-	590	3,5	50
-	-	-	-	-	-	51
19 127	10 182	7 193	54 882	328 173	4,8	52
8 431	4 614	3 362	25 431	143 602	4,8	53
37 393	18 814	10 997	82 674	592 153	4,7	54
11 737	6 249	3 629	27 518	185 489	4,8	55
11 196	6 874	2 959	22 226	155 147	5,1	56
6 952	5 126	2 045	15 456	99 545	5,2	57
3 274	2 175	1 081	8 234	46 325	5,2	58
3 648	2 870	1 690	12 897	59 505	5,3	59
4 219	3 193	1 864	14 161	66 279	5,3	60
105 977	60 097	34 820	263 479	1 676 218	4,9	61
-	-	-	-	-	-	62
105 977	60 097	34 820	263 479	1 676 218	4,9	63
721	356	262	2 022	13 332	4,5	64
106 698	60 453	35 082	265 501	1 689 550	4,9	65
567	258	148	1 148	14 745	3,8	66

Gebäude- und
10 Bewohnte Mietwohnungen nach Art, Größe und Baujahr

Lfd. Nr.	Gebäudeart und -größe Baujahr	Insgesamt	Davon mit			
			1	2	3	4
Wohngebäude mit 1 Wohnung 2)						
von ... bis ... errichtet						
01	bis 1900	8 261	14	294	1 753	2 840
02	1901 - 1918	3 531	4	84	603	1 249
03	1919 - 1948	15 758	26	502	2 626	5 872
04	1949 - 1968	4 601	8	87	589	1 602
05	1969 - 1981	2 047	4	37	267	544
06	1982 - 1987	1 008	3	11	86	214
07	1988 - 1990	544	1	7	40	103
08	1991 - 1993	855	-	8	50	119
09	1994 und später	1 749	-	14	47	196
10	Zusammen	38 354	60	1 044	6 061	12 739
Wohngebäude mit 2 Wohnungen 2)						
von ... bis ... errichtet						
11	bis 1900	16 080	110	1 166	5 225	5 797
12	1901 - 1918	9 843	28	545	2 875	3 898
13	1919 - 1948	27 736	109	1 468	9 164	11 617
14	1949 - 1968	4 588	11	225	1 510	1 810
15	1969 - 1981	1 852	19	115	500	650
16	1982 - 1987	543	11	64	156	171
17	1988 - 1990	259	2	28	85	63
18	1991 - 1993	676	16	57	227	243
19	1994 und später	1 373	25	120	446	487
20	Zusammen	62 950	331	3 788	20 188	24 736
Wohngebäude 2) mit 3 - 6 Wohnungen						
von ... bis ... errichtet						
21	bis 1900	29 628	232	3 576	11 141	9 895
22	1901 - 1918	22 739	103	2 248	8 584	7 609
23	1919 - 1948	48 059	209	3 625	20 296	18 012
24	1949 - 1968	38 295	58	1 255	7 622	23 700
25	1969 - 1981	10 024	47	536	2 237	5 467
26	1982 - 1987	4 463	39	513	1 214	2 031
27	1988 - 1990	2 403	12	298	671	1 012
28	1991 - 1993	926	19	97	316	331
29	1994 und später	3 629	47	164	1 363	1 288
30	Zusammen	160 166	766	12 312	53 444	69 345
Wohngebäude 2) mit 7 - 12 Wohnungen						
von ... bis ... errichtet						
31	bis 1900	10 857	85	1 461	4 224	3 566
32	1901 - 1918	13 408	47	1 423	5 521	4 404
33	1919 - 1948	19 026	40	2 353	9 737	5 383
34	1949 - 1968	92 671	317	3 658	32 595	45 720
35	1969 - 1981	117 206	120	5 720	23 624	66 756
36	1982 - 1987	47 225	71	2 784	8 150	27 258
37	1988 - 1990	19 547	36	1 224	3 675	10 368
38	1991 - 1993	2 969	48	150	910	1 406
39	1994 und später	5 562	87	529	2 427	1 927
40	Zusammen	328 471	851	19 302	90 863	166 788
Wohngebäude 2) mit 13 u. mehr Wohnungen						
von ... bis ... errichtet						
41	bis 1900	1 791	25	347	740	456
42	1901 - 1918	2 023	25	300	980	548
43	1919 - 1948	1 602	3	310	743	440
44	1949 - 1968	10 282	722	1 784	6 270	1 392
45	1969 - 1981	34 958	1 634	9 849	8 247	9 851
46	1982 - 1987	18 426	772	8 022	4 282	3 806
47	1988 - 1990	8 612	185	3 852	2 634	1 584
48	1991 - 1993	836	65	383	249	108
49	1994 und später	1 640	133	222	806	371
50	Zusammen	80 170	3 564	25 069	24 951	18 556
51	Wohngebäude ausschließlich mit sonstigen Wohneinheiten 2)	-	-	-	-	-
Wohngebäude 2) zusammen						
von ... bis ... errichtet						
52	bis 1900	66 617	466	6 844	23 083	22 554
53	1901 - 1918	51 544	207	4 600	18 563	17 708
54	1919 - 1948	112 181	387	8 258	42 566	41 324
55	1949 - 1968	150 437	1 116	7 009	48 586	74 224
56	1969 - 1981	166 087	1 824	16 257	34 875	83 268
57	1982 - 1987	71 665	896	11 394	13 888	33 480
58	1988 - 1990	31 365	236	5 409	7 105	13 130
59	1991 - 1993	6 262	148	695	1 752	2 207
60	1994 und später	13 953	292	1 049	5 089	4 269
61	Zusammen	670 111	5 572	61 515	195 507	292 164
62	Wohnheime	3 061	303	725	1 251	643
63	Wohngebäude insgesamt 3)	673 172	5 875	62 240	196 758	292 807
64	Sonstige Gebäude mit Wohnraum 3)	10 815	210	915	3 123	4 212
65	Gebäude mit Wohnraum insgesamt 3)	683 987	6 085	63 155	199 881	297 019
Nachrichtlich:						
66	Ferien-/Freizeitwohnungen	1 959	89	380	646	500

1) Alle Räume mit mindestens 6 m2 Wohnfläche sowie alle Küchen.
2) Ohne Wohnheime, ohne Ferien-/Freizeitwohneinheiten/-wohnungen.
3) Ohne Ferien-/Freizeitwohneinheiten/-wohnungen.

Wohnungszählung 1995

des Gebäudes sowie Zahl der Räume

... Räumen 1)				Räume		Lfd. Nr.
5	6	7 und mehr		insgesamt	je Wohnung	
		Wohnungen	Räume			
1 923	843	594	4 586	36 480	4,4	01
824	387	380	2 983	16 402	4,6	02
4 108	1 792	832	6 333	70 021	4,4	03
1 436	664	215	1 633	21 154	4,6	04
623	393	179	1 373	9 901	4,8	05
417	212	65	509	5 005	5,0	06
214	139	40	307	2 758	5,1	07
329	257	92	680	4 509	5,3	08
636	609	247	1 877	9 664	5,5	09
10 510	5 296	2 644	20 281	175 894	4,6	10
2 693	730	359	2 731	61 881	3,8	11
1 713	444	340	2 580	39 144	4,0	12
4 096	912	370	2 833	105 790	3,8	13
801	144	87	673	17 773	3,9	14
381	157	30	225	7 421	4,0	15
109	28	4	42	2 046	3,8	16
60	18	3	21	994	3,8	17
97	23	13	111	2 517	3,7	18
218	53	24	176	5 135	3,7	19
10 168	2 509	1 230	9 392	242 701	3,9	20
3 521	914	349	2 677	106 153	3,6	21
2 898	755	542	4 142	83 949	3,7	22
4 533	1 043	341	2 561	171 879	3,6	23
4 967	541	152	1 178	149 493	3,9	24
1 506	177	54	404	38 694	3,9	25
596	53	17	141	16 270	3,6	26
372	28	10	71	8 768	3,6	27
138	19	6	42	3 331	3,6	28
621	96	50	375	13 672	3,8	29
19 152	3 626	1 521	11 591	592 209	3,7	30
1 172	264	85	629	38 016	3,5	31
1 444	400	169	1 270	47 962	3,6	32
1 202	253	58	453	63 470	3,3	33
9 672	650	59	450	341 008	3,7	34
19 375	1 389	222	1 615	456 280	3,9	35
7 870	837	255	1 832	185 325	3,9	36
3 923	282	39	287	76 575	3,9	37
420	27	8	62	11 026	3,7	38
422	154	16	128	19 296	3,5	39
45 500	4 256	911	6 726	1 238 958	3,8	40
160	38	25	213	6 004	3,4	41
117	37	16	126	6 690	3,3	42
90	14	2	17	5 163	3,2	43
108	5	1	7	29 245	2,8	44
4 954	412	11	80	112 799	3,2	45
1 383	154	7	56	52 781	2,9	46
289	51	17	120	23 998	2,8	47
24	6	1	7	2 173	2,6	48
84	14	10	84	5 067	3,1	49
7 209	731	90	710	243 920	3,0	50
-	-	-	-	-	-	51
9 469	2 789	1 412	10 836	248 534	3,7	52
6 996	2 023	1 447	11 101	194 147	3,8	53
14 029	4 014	1 603	12 197	416 323	3,7	54
16 984	2 004	514	3 941	558 673	3,7	55
26 839	2 528	496	3 697	625 095	3,8	56
10 375	1 284	348	2 580	261 427	3,6	57
4 858	518	109	806	113 093	3,6	58
1 008	332	120	902	23 556	3,8	59
1 981	926	347	2 640	52 834	3,8	60
92 539	16 418	6 396	48 700	2 493 682	3,7	61
92	14	33	261	8 883	2,9	62
92 631	16 432	6 429	48 961	2 502 565	3,7	63
1 696	424	235	1 844	41 125	3,8	64
94 327	16 856	6 664	50 805	2 543 690	3,7	65
217	77	50	398	6 732	3,4	66

Gebäude- und
11 Leerstehende Wohnungen nach Art, Größe und Baujahr

Lfd. Nr.	Gebäudeart und -größe - Baujahr	Insgesamt	Davon mit			
			1	2	3	4
Wohngebäude mit 1 Wohnung 2)						
von ... bis ... errichtet						
01	bis 1900	3 950	28	182	970	1 284
02	1901 - 1918	1 075	1	42	210	322
03	1919 - 1948	4 135	11	145	762	1 377
04	1949 - 1968	984	2	34	189	342
05	1969 - 1981	303	-	9	71	78
06	1982 - 1987	123	1	5	10	29
07	1988 - 1990	54	1	4	8	6
08	1991 - 1993	74	-	4	9	7
09	1994 und später	407	-	-	26	64
10	Zusammen	11 105	44	425	2 255	3 509
Wohngebäude mit 2 Wohnungen 2)						
von ... bis ... errichtet						
11	bis 1900	3 090	32	273	1 128	1 009
12	1901 - 1918	1 304	9	104	442	451
13	1919 - 1948	2 786	14	182	903	1 064
14	1949 - 1968	383	3	30	132	144
15	1969 - 1981	138	-	9	63	41
16	1982 - 1987	58	-	6	15	17
17	1988 - 1990	17	-	2	4	6
18	1991 - 1993	22	2	-	7	7
19	1994 und später	152	4	18	40	50
20	Zusammen	7 950	64	624	2 734	2 789
Wohngebäude 2) mit 3 - 6 Wohnungen						
von ... bis ... errichtet						
21	bis 1900	7 067	104	1 124	2 989	1 831
22	1901 - 1918	3 973	29	593	1 773	1 057
23	1919 - 1948	5 733	40	620	2 587	1 790
24	1949 - 1968	1 427	6	65	384	758
25	1969 - 1981	688	-	151	249	236
26	1982 - 1987	98	2	8	34	40
27	1988 - 1990	58	-	5	24	14
28	1991 - 1993	29	2	2	7	10
29	1994 und später	462	7	47	174	172
30	Zusammen	19 535	190	2 615	8 221	5 908
Wohngebäude 2) mit 7 - 12 Wohnungen						
von ... bis ... errichtet						
31	bis 1900	3 332	54	799	1 439	752
32	1901 - 1918	2 818	15	525	1 293	711
33	1919 - 1948	1 815	17	296	825	542
34	1949 - 1968	2 732	10	207	1 159	979
35	1969 - 1981	4 113	36	203	1 364	2 020
36	1982 - 1987	1 280	6	144	290	706
37	1988 - 1990	464	-	62	56	312
38	1991 - 1993	24	-	1	12	10
39	1994 und später	398	5	66	142	117
40	Zusammen	16 976	143	2 303	6 580	6 149
Wohngebäude 2) mit 13 u. mehr Wohnungen						
von ... bis ... errichtet						
41	bis 1900	667	8	221	271	110
42	1901 - 1918	516	5	151	254	90
43	1919 - 1948	260	3	61	139	41
44	1949 - 1968	976	261	413	215	77
45	1969 - 1981	1 153	52	288	364	307
46	1982 - 1987	405	47	173	68	97
47	1988 - 1990	185	3	75	28	77
48	1991 - 1993	13	-	4	7	-
49	1994 und später	132	18	13	23	65
50	Zusammen	4 307	397	1 399	1 369	864
51	Wohngebäude ausschließlich mit sonstigen Wohneinheiten 2)	-	-	-	-	-
Wohngebäude 2) zusammen						
von ... bis ... errichtet						
52	bis 1900	18 106	226	2 599	6 797	4 986
53	1901 - 1918	9 686	59	1 415	3 972	2 631
54	1919 - 1948	14 729	85	1 304	5 216	4 814
55	1949 - 1968	6 502	282	749	2 079	2 300
56	1969 - 1981	6 395	88	660	2 111	2 682
57	1982 - 1987	1 964	56	336	417	889
58	1988 - 1990	778	4	148	120	415
59	1991 - 1993	162	4	11	42	34
60	1994 und später	1 551	34	144	405	468
61	Zusammen	59 873	838	7 366	21 159	19 219
62	Wohnheime	372	18	97	41	174
63	Wohngebäude insgesamt	60 245	856	7 463	21 200	19 393
64	Sonstige Gebäude mit Wohnraum	2 256	38	270	714	684
65	Gebäude mit Wohnraum insgesamt	62 501	894	7 733	21 914	20 077

Wohnungszählung 1995

des Gebäudes sowie Zahl der Räume

... Räumen 1)				Räume		Lfd. Nr.
5	6	7 und mehr		insgesamt	je Wohnung	
		Wohnungen	Räume			
831	386	269	2 111	17 020	4,3	01
270	133	97	741	4 892	4,6	02
1 061	483	296	2 289	18 587	4,5	03
240	109	68	522	4 381	4,5	04
79	41	25	198	1 382	4,6	05
41	19	18	148	624	5,1	06
16	11	8	57	260	4,8	07
23	19	12	92	384	5,2	08
110	146	61	454	2 214	5,4	09
2 671	1 347	854	6 612	49 744	4,5	10
447	131	70	533	11 552	3,7	11
174	70	54	424	5 061	3,9	12
430	132	61	479	10 764	3,9	13
52	10	12	88	1 443	3,8	14
17	6	2	15	507	3,7	15
15	5	-	-	230	4,0	16
-	3	2	14	72	4,2	17
4	1	1	7	84	3,8	18
27	7	6	44	581	3,8	19
1 166	365	208	1 604	30 294	3,8	20
681	228	110	865	24 281	3,4	21
354	113	54	419	13 629	3,4	22
504	121	71	574	20 021	3,5	23
173	24	17	131	5 460	3,8	24
31	8	13	95	2 291	3,3	25
11	3	-	-	353	3,6	26
13	2	-	-	215	3,7	27
6	2	-	-	109	3,8	28
52	9	1	14	1 639	3,5	29
1 825	510	266	2 098	67 998	3,5	30
213	50	25	204	10 546	3,2	31
207	47	20	158	9 263	3,3	32
105	20	10	76	5 973	3,3	33
357	10	10	70	9 732	3,6	34
447	34	9	68	15 121	3,7	35
121	11	2	14	4 673	3,7	36
28	6	-	-	1 716	3,7	37
1	-	-	-	83	3,5	38
60	5	3	21	1 382	3,5	39
1 539	183	79	611	58 489	3,4	40
34	14	9	68	2 025	3,0	41
6	4	6	49	1 532	3,0	42
13	2	1	7	790	3,0	43
6	4	-	-	2 094	2,1	44
130	11	1	8	3 672	3,2	45
15	5	-	-	1 090	2,7	46
2	-	-	-	555	3,0	47
2	-	-	-	39	3,0	48
4	1	8	72	471	3,6	49
212	41	25	204	12 268	2,8	50
-	-	-	-	-	-	51
2 206	809	483	3 781	65 424	3,6	52
1 011	367	231	1 791	34 377	3,5	53
2 113	758	439	3 425	56 135	3,8	54
828	157	107	811	23 110	3,6	55
704	100	50	384	22 973	3,6	56
203	43	20	162	6 970	3,5	57
59	22	10	71	2 818	3,6	58
36	22	13	99	699	4,3	59
253	168	79	605	6 287	4,1	60
7 413	2 446	1 432	11 129	218 793	3,7	61
42	-	-	-	1 241	3,3	62
7 455	2 446	1 432	11 129	220 034	3,7	63
328	132	90	736	8 624	3,8	64
7 783	2 578	1 522	11 865	228 658	3,7	65

Lfd. Nr.	Gebäudeart und -größe Baujahr	Insgesamt	Da		
			mit Bad/Dusche u. WC innerhalb der Wohnung; mit Sammelheizung	mit Bad/Dusche u. WC innerhalb der Woh- nung; ohne Sammel- heizung	mit Bad/Dusche in- nerhalb der Wohnung; mit WC nur außerhalb der Wohnung
Wohngebäude mit 1 Wohnung 1)					
von ... bis ... errichtet					
01	bis 1900	61 282	30 216	19 903	578
02	1901 - 1918	22 424	13 226	6 252	149
03	1919 - 1948	116 748	81 174	24 905	518
04	1949 - 1968	37 297	24 810	9 770	170
05	1969 - 1981	30 617	27 451	2 656	49
06	1982 - 1987	19 464	18 251	1 037	24
07	1988 - 1990	9 092	8 636	381	9
08	1991 - 1993	11 068	10 705	316	6
09	1994 und später	12 547	12 229	274	12
10	Zusammen	320 539	226 698	65 494	1 515
Wohngebäude mit 2 Wohnungen 1)					
von ... bis ... errichtet					
11	bis 1900	35 554	18 720	8 961	463
12	1901 - 1918	20 633	11 820	4 644	212
13	1919 - 1948	55 606	34 988	10 762	517
14	1949 - 1968	11 035	7 448	2 220	82
15	1969 - 1981	4 063	3 194	501	7
16	1982 - 1987	1 295	1 054	153	3
17	1988 - 1990	574	489	53	1
18	1991 - 1993	1 513	1 474	18	7
19	1994 und später	3 154	3 097	28	4
20	Zusammen	133 427	82 284	27 340	1 296
Wohngebäude 1) mit 3 - 6 Wohnungen					
von ... bis ... errichtet					
21	bis 1900	39 854	11 174	15 141	863
22	1901 - 1918	28 867	8 949	10 535	600
23	1919 - 1948	56 497	20 794	25 522	455
24	1949 - 1968	40 370	17 715	19 818	53
25	1969 - 1981	10 920	5 212	5 272	14
26	1982 - 1987	4 632	2 046	2 473	1
27	1988 - 1990	2 540	1 433	1 049	6
28	1991 - 1993	1 088	993	85	-
29	1994 und später	4 385	4 356	16	1
30	Zusammen	189 153	72 672	79 911	1 993
Wohngebäude 1) mit 7 - 12 Wohnungen					
von ... bis ... errichtet					
31	bis 1900	14 347	3 110	5 625	344
32	1901 - 1918	16 488	4 078	6 241	356
33	1919 - 1948	20 948	6 640	10 505	132
34	1949 - 1968	95 522	62 911	30 945	14
35	1969 - 1981	121 367	111 550	9 683	3
36	1982 - 1987	48 524	45 667	2 800	-
37	1988 - 1990	20 011	19 406	595	-
38	1991 - 1993	3 091	3 052	39	-
39	1994 und später	6 132	6 028	93	-
40	Zusammen	346 430	262 442	66 526	849
Wohngebäude 1) mit 13 u. mehr Wohnungen					
von ... bis ... errichtet					
41	bis 1900	2 466	565	812	62
42	1901 - 1918	2 554	618	925	57
43	1919 - 1948	1 879	795	663	20
44	1949 - 1968	11 258	10 279	768	-
45	1969 - 1981	36 207	35 846	285	-
46	1982 - 1987	18 831	18 597	67	-
47	1988 - 1990	8 797	8 737	40	-
48	1991 - 1993	870	852	18	-
49	1994 und später	1 782	1 782	-	-
50	Zusammen	84 644	78 071	3 578	139
51	Wohngebäude ausschließlich mit sonstigen Wohneinheiten 1)	-	-	-	-
Wohngebäude 1) zusammen					
von ... bis ... errichtet					
52	bis 1900	153 503	63 785	50 442	2 310
53	1901 - 1918	90 966	38 691	28 597	1 374
54	1919 - 1948	251 678	144 391	72 357	1 642
55	1949 - 1968	195 482	123 163	63 521	319
56	1969 - 1981	203 174	183 253	18 397	73
57	1982 - 1987	92 746	85 615	6 530	28
58	1988 - 1990	41 014	38 701	2 118	16
59	1991 - 1993	17 630	17 076	476	13
60	1994 und später	28 080	27 492	411	17
61	Zusammen	1 074 193	722 167	242 849	5 792
62	Wohnheime	3 433	3 249	69	1
63	Wohngebäude insgesamt 2)	1 077 626	725 416	242 918	5 793
64	Sonstige Gebäude mit Wohnraum 2)	16 018	10 071	3 148	198
65	Gebäude mit Wohnraum insgesamt 2)	1 093 644	735 487	246 066	5 991
Nachrichtlich:					
66	Ferien-/Freizeitwohnungen	5 856	2 260	1 932	58

1) Ohne Wohnheime, ohne Ferien-/Freizeitwohneinheiten/-wohnungen.
2) Ohne Ferien-/Freizeitwohneinheiten/-wohnungen.

Mohnungszählung 1995

des Gebäudes sowie Ausstattung

von						Lfd. Nr.
mit Bad / Dusche nur außerhalb der Woh- nung; mit WC inner- halb der Wohnung	ohne Bad / Dusche; mit WC innerhalb der Wohnung	ohne Bad / Dusche; mit WC nur außerhalb der Wohnung	mit Bad / Dusche und mit WC nur außerhalb der Wohnung	mit Bad / Dusche und Trockentoilette	ohne Bad / Dusche; mit Trockentoilette	
297	1 808	2 543	1 147	648	4 142	01
107	650	640	379	176	845	02
575	3 192	1 999	1 183	548	2 654	03
127	552	513	310	169	876	04
49	220	55	47	27	63	05
22	80	17	10	9	14	06
12	31	5	3	5	10	07
11	17	2	2	5	4	08
2	12	4	5	5	4	09
1 202	6 562	5 778	3 086	1 592	8 612	10
284	1 923	2 173	1 227	224	1 579	11
199	1 149	1 004	819	103	683	12
683	3 276	1 820	2 318	206	1 036	13
96	426	203	343	64	153	14
21	187	55	48	11	39	15
11	44	16	8	1	5	16
2	16	3	4	1	5	17
2	5	2	3	-	2	18
2	12	2	5	-	4	19
1 300	7 038	5 278	4 775	610	3 506	20
221	2 964	6 221	1 286	117	1 867	21
121	3 054	3 740	716	106	1 046	22
564	4 959	2 558	832	82	731	23
33	2 397	204	81	2	67	24
4	229	64	76	4	45	25
-	81	28	3	-	-	26
4	33	5	6	-	4	27
3	-	4	3	-	-	28
-	8	2	2	-	-	29
950	13 725	12 826	3 005	311	3 760	30
51	1 089	3 507	307	27	287	31
40	1 778	3 603	214	14	164	32
302	1 807	1 256	163	18	125	33
32	1 484	58	75	1	2	34
2	73	45	10	-	1	35
1	44	8	-	-	4	36
-	10	-	-	-	-	37
-	-	-	-	-	-	38
-	10	1	-	-	-	39
428	6 295	8 478	769	60	583	40
2	289	696	25	4	11	41
10	369	548	3	1	23	42
-	188	176	35	-	2	43
20	115	15	61	-	-	44
-	75	1	-	-	-	45
13	154	-	-	-	-	46
-	20	-	-	-	-	47
-	-	-	-	-	-	48
-	-	-	-	-	-	49
45	1 210	1 436	124	5	36	50
-	-	-	-	-	-	51
855	8 073	15 140	3 992	1 020	7 886	52
477	7 000	9 535	2 131	400	2 761	53
2 124	13 422	7 809	4 531	854	4 548	54
308	4 974	993	870	236	1 098	55
76	784	220	181	42	148	56
47	403	69	21	10	23	57
18	110	13	13	6	19	58
16	22	8	8	5	6	59
4	42	9	12	5	8	60
3 925	34 830	33 796	11 759	2 578	16 497	61
17	1	-	96	-	-	62
3 942	34 831	33 796	11 855	2 578	16 497	63
106	761	972	382	35	345	64
4 048	35 592	34 768	12 237	2 613	16 842	65
53	440	325	141	65	582	66

Gebäude- und
13 Bewohnte Wohnungen nach Art, Größe und Baujahr

Lfd. Nr.	Gebäudeart und -größe Baujahr	Insgesamt	Da		
			mit Bad/Dusche u. WC innerhalb der Wohnung; mit Sammelheizung	mit Bad/Dusche u. WC innerhalb der Wohnung; ohne Sammel- heizung	mit Bad/Dusche in- nerhalb der Wohnung; mit WC nur außerhalb der Wohnung
Wohngebäude mit 1 Wohnung 1)					
von ... bis ... errichtet					
01	bis 1900	57 332	29 726	18 607	547
02	1901 - 1918	21 349	13 014	5 853	137
03	1919 - 1948	112 613	79 932	23 261	508
04	1949 - 1968	36 313	24 514	9 380	166
05	1969 - 1981	30 314	27 297	2 578	49
06	1982 - 1987	19 341	18 173	1 002	23
07	1988 - 1990	9 038	8 601	368	9
08	1991 - 1993	10 994	10 639	310	6
09	1994 und später	12 140	11 840	257	12
10	Zusammen	309 434	223 736	61 616	1 457
Wohngebäude mit 2 Wohnungen 1)					
von ... bis ... errichtet					
11	bis 1900	32 464	18 106	8 070	427
12	1901 - 1918	19 329	11 495	4 279	202
13	1919 - 1948	52 820	34 007	9 878	500
14	1949 - 1968	10 652	7 345	2 059	79
15	1969 - 1981	3 925	3 134	476	7
16	1982 - 1987	1 237	1 029	138	3
17	1988 - 1990	557	479	47	1
18	1991 - 1993	1 491	1 452	18	7
19	1994 und später	3 002	2 953	26	3
20	Zusammen	125 477	80 000	24 991	1 229
Wohngebäude 1) mit 3 - 6 Wohnungen					
von ... bis ... errichtet					
21	bis 1900	32 787	10 135	13 137	722
22	1901 - 1918	24 894	8 293	9 397	525
23	1919 - 1948	50 764	19 231	23 171	387
24	1949 - 1968	38 943	17 314	19 080	50
25	1969 - 1981	10 232	5 006	4 927	12
26	1982 - 1987	4 534	1 995	2 442	1
27	1988 - 1990	2 482	1 412	1 023	6
28	1991 - 1993	1 059	965	85	-
29	1994 und später	3 923	3 900	12	1
30	Zusammen	169 618	68 251	73 274	1 704
Wohngebäude 1) mit 7 - 12 Wohnungen					
von ... bis ... errichtet					
31	bis 1900	11 015	2 664	4 723	270
32	1901 - 1918	13 670	3 608	5 475	305
33	1919 - 1948	19 133	6 286	9 614	113
34	1949 - 1968	92 790	61 458	29 943	12
35	1969 - 1981	117 254	107 760	9 383	3
36	1982 - 1987	47 244	44 463	2 738	-
37	1988 - 1990	19 547	18 948	589	-
38	1991 - 1993	3 067	3 028	39	-
39	1994 und später	5 734	5 660	69	-
40	Zusammen	329 454	253 875	62 573	703
Wohngebäude 1) mit 13 u. mehr Wohnungen					
von ... bis ... errichtet					
41	bis 1900	1 799	435	667	49
42	1901 - 1918	2 038	578	776	41
43	1919 - 1948	1 619	704	613	11
44	1949 - 1968	10 282	9 453	687	-
45	1969 - 1981	35 054	34 747	234	-
46	1982 - 1987	18 426	18 225	51	-
47	1988 - 1990	8 612	8 552	40	-
48	1991 - 1993	857	840	17	-
49	1994 und später	1 650	1 650	-	-
50	Zusammen	80 337	75 184	3 085	101
51	Wohngebäude ausschließlich mit sonstigen Wohneinheiten 1)	-	-	-	-
Wohngebäude 1) zusammen					
von ... bis ... errichtet					
52	bis 1900	135 397	61 066	45 204	2 015
53	1901 - 1918	81 280	36 988	25 780	1 210
54	1919 - 1948	236 949	140 160	66 537	1 519
55	1949 - 1968	188 980	120 084	61 149	307
56	1969 - 1981	196 779	177 944	17 598	71
57	1982 - 1987	90 782	83 885	6 371	27
58	1988 - 1990	40 236	37 992	2 067	16
59	1991 - 1993	17 468	16 924	469	13
60	1994 und später	26 449	26 003	364	16
61	Zusammen	1 014 320	701 046	225 539	5 194
62	Wohnheime	3 061	2 934	21	1
63	Wohngebäude insgesamt 2)	1 017 381	703 980	225 560	5 195
64	Sonstige Gebäude mit Wohnraum 2)	13 762	9 322	2 604	158
65	Gebäude mit Wohnraum insgesamt 2)	1 031 143	713 302	228 164	5 353
Nachrichtlich:					
66	Ferien-/Freizeitwohnungen	5 856	2 260	1 932	58

1) Ohne Wohnheime, ohne Ferien-/Freizeitwohneinheiten/-wohnungen.
2) Ohne Ferien-/Freizeitwohneinheiten/-wohnungen.

Wohnungszählung 1995

des Gebäudes sowie Ausstattung

von						Lfd. Nr.
mit Bad / Dusche nur außerhalb der Woh- nung; mit WC inner- halb der Wohnung	ohne Bad / Dusche; mit WC innerhalb der Wohnung	ohne Bad / Dusche; mit WC nur außerhalb der Wohnung	mit Bad / Dusche und mit WC nur außerhalb der Wohnung	mit Bad / Dusche und Trockentoilette	ohne Bad / Dusche; mit Trockentoilette	
274	1 436	1 987	1 074	599	3 082	01
100	533	524	362	165	661	02
555	2 750	1 758	1 134	513	2 222	03
123	469	441	301	161	758	04
44	170	49	47	27	53	05
22	74	17	10	9	11	06
12	26	5	3	5	9	07
11	15	2	2	5	4	08
2	11	4	5	5	4	09
1 143	5 484	4 767	2 938	1 489	6 804	10
264	1 547	1 560	1 134	199	1 157	11
191	968	782	791	89	532	12
666	2 962	1 551	2 235	196	825	13
96	366	178	335	62	132	14
21	155	42	45	11	34	15
11	34	10	8	1	3	16
2	15	3	4	1	5	17
2	5	2	3	-	2	18
2	9	1	5	-	3	19
1 255	6 061	4 129	4 560	559	2 693	20
190	2 164	4 013	1 092	91	1 243	21
101	2 464	2 671	634	90	719	22
552	4 070	2 012	758	51	532	23
31	2 167	164	76	2	59	24
4	169	48	21	4	41	25
-	71	23	2	-	-	26
2	32	3	4	-	-	27
3	-	3	3	-	-	28
-	6	2	2	-	-	29
883	11 143	8 939	2 592	238	2 594	30
45	792	2 076	244	15	186	31
37	1 462	2 478	167	14	124	32
289	1 620	955	153	16	87	33
32	1 249	34	61	1	-	34
2	67	37	2	-	-	35
1	32	6	-	-	4	36
-	10	-	-	-	-	37
-	-	-	-	-	-	38
-	5	-	-	-	-	39
406	5 237	5 586	627	46	401	40
1	225	396	14	2	10	41
10	298	323	1	1	10	42
-	146	126	18	-	1	43
20	101	15	6	-	-	44
-	72	1	-	-	-	45
13	137	-	-	-	-	46
-	20	-	-	-	-	47
-	-	-	-	-	-	48
-	-	-	-	-	-	49
44	999	861	39	3	21	50
-	-	-	-	-	-	51
774	6 164	10 032	3 558	906	5 678	52
439	5 725	6 778	1 955	359	2 046	53
2 062	11 548	6 382	4 298	776	3 667	54
302	4 352	832	779	226	949	55
71	633	177	115	42	128	56
47	348	56	20	10	18	57
16	103	11	11	6	14	58
16	20	7	8	5	6	59
4	31	7	12	5	7	60
3 731	28 924	24 282	10 756	2 335	12 513	61
14	1	-	90	-	-	62
3 745	28 925	24 282	10 846	2 335	12 513	63
88	492	594	315	24	165	64
3 833	29 417	24 876	11 161	2 359	12 678	65
53	440	325	141	65	582	66

Gebäude- und
14 Bewohnte Eigentümerwohnungen nach Art, Größe

Lfd. Nr.	Gebäudeart und -größe Baujahr	Insgesamt	Da		
			mit Bad/Dusche u. WC innerhalb der Wohnung; mit Sammelheizung	mit Bad/Dusche u. WC innerhalb der Woh- nung; ohne Sammel- heizung	mit Bad/Dusche in- nerhalb der Wohnung; mit WC nur außerhalb der Wohnung
Wohngebäude mit 1 Wohnung 1)					
von ... bis ... errichtet					
01	bis 1900	49 071	27 592	14 469	479
02	1901 - 1918	17 818	11 908	4 181	119
03	1919 - 1948	96 855	72 985	16 950	439
04	1949 - 1968	31 712	22 442	7 251	152
05	1969 - 1981	28 267	26 011	1 946	42
06	1982 - 1987	18 333	17 370	858	20
07	1988 - 1990	8 494	8 123	319	7
08	1991 - 1993	10 139	9 833	265	4
09	1994 und später	10 391	10 141	213	8
10	Zusammen	271 080	206 405	46 432	1 270
Wohngebäude mit 2 Wohnungen 1)					
von ... bis ... errichtet					
11	bis 1900	16 384	11 277	2 954	191
12	1901 - 1918	9 486	6 866	1 389	96
13	1919 - 1948	25 084	18 950	2 958	218
14	1949 - 1968	6 064	4 753	733	45
15	1969 - 1981	2 073	1 830	148	-
16	1982 - 1987	694	642	37	1
17	1988 - 1990	298	275	11	1
18	1991 - 1993	815	803	6	2
19	1994 und später	1 629	1 600	15	3
20	Zusammen	62 527	46 996	8 251	557
Wohngebäude 1) mit 3 - 6 Wohnungen					
von ... bis ... errichtet					
21	bis 1900	3 159	1 907	718	58
22	1901 - 1918	2 155	1 435	389	47
23	1919 - 1948	2 705	2 023	419	34
24	1949 - 1968	648	511	110	4
25	1969 - 1981	208	182	22	-
26	1982 - 1987	71	52	18	-
27	1988 - 1990	79	54	23	-
28	1991 - 1993	133	130	-	-
29	1994 und später	294	293	-	-
30	Zusammen	9 452	6 587	1 699	143
Wohngebäude 1) mit 7 - 12 Wohnungen					
von ... bis ... errichtet					
31	bis 1900	158	88	39	10
32	1901 - 1918	262	189	43	6
33	1919 - 1948	107	72	20	-
34	1949 - 1968	119	92	25	2
35	1969 - 1981	48	48	-	-
36	1982 - 1987	19	19	-	-
37	1988 - 1990	-	-	-	-
38	1991 - 1993	98	97	1	-
39	1994 und später	172	172	-	-
40	Zusammen	983	777	128	18
Wohngebäude 1) mit 13 u. mehr Wohnungen					
von ... bis ... errichtet					
41	bis 1900	8	4	-	-
42	1901 - 1918	15	11	2	-
43	1919 - 1948	17	-	17	-
44	1949 - 1968	-	-	-	-
45	1969 - 1981	96	96	-	-
46	1982 - 1987	-	-	-	-
47	1988 - 1990	-	-	-	-
48	1991 - 1993	21	21	-	-
49	1994 und später	10	10	-	-
50	Zusammen	167	142	19	-
51	Wohngebäude ausschließlich mit sonstigen Wohneinheiten 1)	-	-	-	-
Wohngebäude 1) zusammen					
von ... bis ... errichtet					
52	bis 1900	68 780	40 868	18 180	738
53	1901 - 1918	29 736	20 409	6 004	268
54	1919 - 1948	124 768	94 030	20 364	691
55	1949 - 1968	38 543	27 798	8 119	203
56	1969 - 1981	30 692	28 167	2 116	42
57	1982 - 1987	19 117	18 083	893	21
58	1988 - 1990	8 871	8 452	353	8
59	1991 - 1993	11 206	10 884	272	6
60	1994 und später	12 496	12 216	228	11
61	Zusammen	344 209	260 907	56 529	1 988
62	Wohnheime	-	-	-	-
63	Wohngebäude insgesamt 2)	344 209	260 907	56 529	1 988
64	Sonstige Gebäude mit Wohnraum 2)	2 947	2 274	422	28
65	Gebäude mit Wohnraum insgesamt 2)	347 156	263 181	56 951	2 016
Nachrichtlich:					
66	Ferien-/Freizeitwohnungen	3 897	1 330	1 444	34

1) Ohne Wohnheime, ohne Ferien-/Freizeitwohneinheiten/-wohnungen.
2) Ohne Ferien-/Freizeitwohneinheiten/-wohnungen.

Wohnungszählung 1995

und Baujahr des Gebäudes sowie Ausstattung

von						Lfd. Nr.
mit Bad / Dusche nur außerhalb der Woh- nung; mit WC inner- halb der Wohnung	ohne Bad / Dusche; mit WC innerhalb der Wohnung	ohne Bad / Dusche; mit WC nur außerhalb der Wohnung	mit Bad / Dusche und mit WC nur außerhalb der Wohnung	mit Bad / Dusche und Trockentoilette	ohne Bad / Dusche; mit Trockentoilette	
243	925	1 492	954	538	2 379	01
88	262	325	320	150	465	02
487	1 561	1 267	1 021	452	1 693	03
113	328	372	273	145	636	04
43	87	28	45	26	39	05
21	51	6	9	9	9	06
12	13	5	3	5	7	07
10	14	2	2	5	4	08
2	10	4	5	4	4	09
1 019	3 251	3 501	2 632	1 334	5 236	10
145	455	387	517	109	349	11
93	273	193	382	42	152	12
309	787	389	1 088	102	283	13
48	144	71	172	38	60	14
13	35	11	20	5	11	15
4	6	1	3	-	-	16
2	4	2	2	-	1	17
1	3	-	-	-	-	18
-	4	1	4	-	2	19
615	1 711	1 055	2 188	296	858	20
22	82	143	136	13	80	21
10	66	84	77	10	37	22
14	53	49	86	4	23	23
4	4	5	8	-	2	24
-	1	2	-	1	-	25
-	1	-	-	-	-	26
1	-	-	1	-	-	27
2	-	-	1	-	-	28
-	-	1	-	-	-	29
53	207	284	309	28	142	30
-	4	16	1	-	-	31
-	8	12	4	-	-	32
1	2	11	1	-	-	33
-	-	-	-	-	-	34
-	-	-	-	-	-	35
-	-	-	-	-	-	36
-	-	-	-	-	-	37
-	-	-	-	-	-	38
-	-	-	-	-	-	39
1	14	39	6	-	-	40
-	-	4	-	-	-	41
-	-	2	-	-	-	42
-	-	-	-	-	-	43
-	-	-	-	-	-	44
-	-	-	-	-	-	45
-	-	-	-	-	-	46
-	-	-	-	-	-	47
-	-	-	-	-	-	48
-	-	6	-	-	-	49
-	-	-	-	-	-	50
-	-	-	-	-	-	51
410	1 466	2 042	1 608	660	2 808	52
191	609	616	783	202	654	53
811	2 403	1 716	2 196	558	1 999	54
165	476	448	453	183	698	55
56	123	41	65	32	50	56
25	58	7	12	9	9	57
15	17	7	6	5	8	58
13	17	2	3	5	4	59
2	14	6	9	4	6	60
1 688	5 183	4 885	5 135	1 658	6 236	61
-	-	-	-	-	-	62
1 688	5 183	4 885	5 135	1 658	6 236	63
18	52	40	56	9	48	64
1 706	5 235	4 925	5 191	1 667	6 284	65
36	292	208	93	55	405	66

Gebäude- und
15 Bewohnte Mietwohnungen nach Art, Größe

Lfd. Nr.	Leerstehende Wohnungen in ... Baujahr	Insgesamt	Da		
			mit Bad/Dusche u. WC innerhalb der Wohnung; mit Sammelheizung	mit Bad/Dusche u. WC innerhalb der Wohnung; ohne Sammel- heizung	mit Bad/Dusche in- nerhalb der Wohnung; mit WC nur außerhalb der Wohnung
Wohngebäude mit 1 Wohnung 1) von ... bis ... errichtet					
01	bis 1900	8 261	2 134	4 138	68
02	1901 - 1918	3 531	1 106	1 672	18
03	1919 - 1948	15 758	6 947	6 311	69
04	1949 - 1968	4 601	2 072	2 129	14
05	1969 - 1981	2 047	1 286	632	7
06	1982 - 1987	1 008	803	164	3
07	1988 - 1990	544	478	49	2
08	1991 - 1993	855	806	45	2
09	1994 und später	1 749	1 699	44	4
10	Zusammen	38 354	17 331	15 184	187
Wohngebäude mit 2 Wohnungen 1) von ... bis ... errichtet					
11	bis 1900	16 080	6 829	5 116	236
12	1901 - 1918	9 843	4 629	2 890	106
13	1919 - 1948	27 736	15 057	6 920	282
14	1949 - 1968	4 588	2 592	1 326	34
15	1969 - 1981	1 852	1 304	328	7
16	1982 - 1987	543	587	101	2
17	1988 - 1990	259	204	36	-
18	1991 - 1993	676	649	12	5
19	1994 und später	1 373	1 353	11	-
20	Zusammen	62 950	33 004	16 740	672
Wohngebäude 1) mit 3 - 6 Wohnungen von ... bis ... errichtet					
21	bis 1900	29 628	8 228	12 419	664
22	1901 - 1918	22 739	6 858	9 008	478
23	1919 - 1948	48 059	17 208	22 752	353
24	1949 - 1968	38 295	16 803	18 970	46
25	1969 - 1981	10 024	4 824	4 905	12
26	1982 - 1987	4 463	1 943	2 424	1
27	1988 - 1990	2 403	1 358	1 000	6
28	1991 - 1993	926	835	85	-
29	1994 und später	3 629	3 607	12	1
30	Zusammen	160 166	61 664	71 575	1 561
Wohngebäude 1) mit 7 - 12 Wohnungen von ... bis ... errichtet					
31	bis 1900	10 857	2 576	4 684	260
32	1901 - 1918	13 408	3 419	5 432	299
33	1919 - 1948	19 026	6 214	9 594	113
34	1949 - 1968	92 671	61 366	29 918	10
35	1969 - 1981	117 206	107 712	9 383	3
36	1982 - 1987	47 225	44 444	2 738	-
37	1988 - 1990	19 547	18 948	589	-
38	1991 - 1993	2 969	2 931	38	-
39	1994 und später	5 562	5 488	69	-
40	Zusammen	328 471	253 098	62 445	685
Wohngebäude 1) mit 13 u. mehr Wohnungen von ... bis ... errichtet					
41	bis 1900	1 791	431	667	49
42	1901 - 1918	2 023	567	774	41
43	1919 - 1948	1 602	704	596	11
44	1949 - 1968	10 282	9 453	687	-
45	1969 - 1981	34 958	34 651	234	-
46	1982 - 1987	18 426	18 225	51	-
47	1988 - 1990	8 612	8 552	40	-
48	1991 - 1993	836	819	17	-
49	1994 und später	1 640	1 640	-	-
50	Zusammen	80 170	75 042	3 066	101
51	Wohngebäude ausschließlich mit sonstigen Wohneinheiten 1)	-	-	-	-
Wohngebäude 1) zusammen von ... bis ... errichtet					
52	bis 1900	66 617	20 198	27 024	1 277
53	1901 - 1918	51 544	16 579	19 776	942
54	1919 - 1948	112 181	46 130	46 173	828
55	1949 - 1968	150 437	92 286	53 030	104
56	1969 - 1981	166 087	149 777	15 482	29
57	1982 - 1987	71 665	65 802	5 478	6
58	1988 - 1990	31 365	29 540	1 714	8
59	1991 - 1993	6 262	6 040	197	7
60	1994 und später	13 953	13 787	136	5
61	Zusammen	670 111	440 139	169 010	3 206
62	Wohnheime	3 061	2 934	21	1
63	Wohngebäude insgesamt 2)	673 172	443 073	169 031	3 207
64	Sonstige Gebäude mit Wohnraum 2)	10 815	7 048	2 182	130
65	Gebäude mit Wohnraum insgesamt 2)	683 987	450 121	171 213	3 337
Nachrichtlich:					
66	Ferien-/Freizeitwohnungen	1 959	930	488	24

1) Ohne Wohnheime, ohne Ferien-/Freizeitwohneinheiten/-wohnungen.
2) Ohne Ferien-/Freizeitwohneinheiten/-wohnungen.

Wohnungszählung 1995

und Baujahr des Gebäudes sowie Ausstattung

von						Lfd. Nr.
mit Bad / Dusche nur außerhalb der Woh- nung; mit WC inner- halb der Wohnung	ohne Bad / Dusche; mit WC innerhalb der Wohnung	ohne Bad / Dusche; mit WC nur außerhalb der Wohnung	mit Bad / Dusche und mit WC nur außerhalb der Wohnung	mit Bad / Dusche und Trockentoilette	ohne Bad / Dusche; mit Trockentoilette	
31	511	495	120	61	703	01
12	271	199	42	15	196	02
68	1 189	471	113	61	529	03
10	141	69	28	16	122	04
1	83	21	2	1	14	05
1	23	11	1	-	2	06
-	13	-	-	-	2	07
1	1	-	-	-	-	08
-	1	-	-	1	-	09
124	2 233	1 266	306	155	1 568	10
119	1 092	1 173	617	90	808	11
98	695	589	409	47	380	12
357	2 175	1 162	1 147	94	542	13
48	222	107	163	24	72	14
8	120	31	25	6	23	15
7	28	9	5	1	3	16
-	11	1	2	1	4	17
1	2	2	3	-	2	18
2	5	-	1	-	1	19
640	4 350	3 074	2 372	263	1 835	20
168	2 082	3 870	956	78	1 163	21
91	2 398	2 587	557	80	682	22
538	4 017	1 963	672	47	509	23
27	2 163	159	68	2	57	24
4	168	46	21	3	41	25
-	70	23	2	-	-	26
1	32	3	3	-	-	27
1	-	3	2	-	-	28
-	6	1	2	-	-	29
830	10 936	8 655	2 283	210	2 452	30
45	788	2 060	243	15	186	31
37	1 454	2 466	163	14	124	32
288	1 618	944	152	16	87	33
32	1 249	34	61	1	-	34
2	67	37	2	-	-	35
1	32	6	-	-	4	36
-	10	-	-	-	-	37
-	-	-	-	-	-	38
-	5	-	-	-	-	39
405	5 223	5 547	621	46	401	40
1	225	392	14	2	10	41
10	298	321	1	1	10	42
-	146	126	18	-	1	43
20	101	15	6	-	-	44
-	72	1	-	-	-	45
13	137	-	-	-	-	46
-	20	-	-	-	-	47
-	-	-	-	-	-	48
-	-	-	-	-	-	49
44	999	855	39	3	21	50
-	-	-	-	-	-	51
364	4 698	7 990	1 950	246	2 870	52
248	5 116	6 162	1 172	157	1 392	53
1 251	9 145	4 666	2 102	218	1 668	54
137	3 876	384	326	43	251	55
15	510	136	50	10	78	56
22	290	49	8	1	9	57
1	86	4	5	1	6	58
3	3	5	5	-	2	59
2	17	1	3	1	1	60
2 043	23 741	19 397	5 621	677	6 277	61
14	1	-	90	-	-	62
2 057	23 742	19 397	5 711	677	6 277	63
70	440	554	259	15	117	64
2 127	24 182	19 951	5 970	692	6 394	65
17	148	117	48	10	177	66

Gebäude- und
16 Leerstehende Wohnungen nach Art, Größe

Lfd. Nr.	Leerstehende Wohnungen in ... Baujahr	Insgesamt	Da		
			mit Bad/Dusche u. WC innerhalb der Wohnung; mit Sammelheizung	mit Bad/Dusche u. WC innerhalb der Woh- nung; ohne Sammel- heizung	mit Bad/Dusche in- nerhalb der Wohnung; mit WC nur außerhalb der Wohnung
Wohngebäude mit 1 Wohnung 1) von ... bis ... errichtet					
01	bis 1900	3 950	490	1 296	31
02	1901 - 1918	1 075	212	399	12
03	1919 - 1948	4 135	1 242	1 644	10
04	1949 - 1968	984	296	390	4
05	1969 - 1981	303	154	78	-
06	1982 - 1987	123	78	35	1
07	1988 - 1990	54	35	13	-
08	1991 - 1993	74	66	6	-
09	1994 und später	407	389	17	-
10	Zusammen	11 105	2 962	3 878	58
Wohngebäude mit 2 Wohnungen 1) von ... bis ... errichtet					
11	bis 1900	3 090	614	891	36
12	1901 - 1918	1 304	325	365	10
13	1919 - 1948	2 786	981	884	17
14	1949 - 1968	383	103	161	3
15	1969 - 1981	138	60	25	-
16	1982 - 1987	58	25	15	-
17	1988 - 1990	17	10	6	-
18	1991 - 1993	22	22	-	-
19	1994 und später	152	144	2	1
20	Zusammen	7 950	2 284	2 349	67
Wohngebäude 1) mit 3 - 6 Wohnungen von ... bis ... errichtet					
21	bis 1900	7 067	1 039	2 004	141
22	1901 - 1918	3 973	656	1 138	75
23	1919 - 1948	5 733	1 563	2 351	68
24	1949 - 1968	1 427	401	738	3
25	1969 - 1981	688	206	345	2
26	1982 - 1987	98	51	31	-
27	1988 - 1990	58	21	26	-
28	1991 - 1993	29	28	-	-
29	1994 und später	462	456	4	-
30	Zusammen	19 535	4 421	6 637	289
Wohngebäude 1) mit 7 - 12 Wohnungen von ... bis ... errichtet					
31	bis 1900	3 332	446	902	74
32	1901 - 1918	2 818	470	766	51
33	1919 - 1948	1 815	354	891	19
34	1949 - 1968	2 732	1 453	1 002	2
35	1969 - 1981	4 113	3 790	300	-
36	1982 - 1987	1 280	1 204	62	-
37	1988 - 1990	464	458	6	-
38	1991 - 1993	24	24	-	-
39	1994 und später	398	368	24	-
40	Zusammen	16 976	8 567	3 953	146
Wohngebäude 1) mit 13 u. mehr Wohnungen von ... bis ... errichtet					
41	bis 1900	667	130	145	13
42	1901 - 1918	516	40	149	16
43	1919 - 1948	260	91	50	9
44	1949 - 1968	976	826	81	-
45	1969 - 1981	1 153	1 099	51	-
46	1982 - 1987	485	372	16	-
47	1988 - 1990	185	185	-	-
48	1991 - 1993	13	12	1	-
49	1994 und später	132	132	-	-
50	Zusammen	4 307	2 887	493	38
51	Wohngebäude ausschließlich mit sonstigen Wohneinheiten 1)	-	-	-	-
Wohngebäude 1) zusammen von ... bis ... errichtet					
52	bis 1900	18 106	2 719	5 238	295
53	1901 - 1918	9 686	1 703	2 817	164
54	1919 - 1948	14 729	4 231	5 820	123
55	1949 - 1968	6 502	3 079	2 372	12
56	1969 - 1981	6 395	5 309	799	2
57	1982 - 1987	1 964	1 730	159	1
58	1988 - 1990	778	709	51	-
59	1991 - 1993	162	152	7	-
60	1994 und später	1 551	1 489	47	1
61	Zusammen	59 873	21 121	17 310	598
62	Wohnheime	372	315	48	-
63	Wohngebäude insgesamt	60 245	21 436	17 358	598
64	Sonstige Gebäude mit Wohnraum	2 256	749	544	40
65	Gebäude mit Wohnraum insgesamt	62 501	22 185	17 902	638

1) Ohne Wohnheime.

Wohnungszählung 1995

und Baujahr des Gebäudes sowie Ausstattung

von						Lfd. Nr.
mit Bad / Dusche nur außerhalb der Woh- nung; mit WC inner- halb der Wohnung	ohne Bad / Dusche; mit WC innerhalb der Wohnung	ohne Bad / Dusche; mit WC nur außerhalb der Wohnung	mit Bad / Dusche und mit WC nur außerhalb der Wohnung	mit Bad / Dusche und Trockentoilette	ohne Bad / Dusche; mit Trockentoilette	
23	372	556	73	49	1 060	01
7	117	116	17	11	184	02
20	442	261	49	35	432	03
4	83	72	9	8	118	04
5	50	6	-	-	10	05
-	6	-	-	-	3	06
-	5	-	-	-	1	07
-	2	-	-	-	-	08
-	1	-	-	-	-	09
59	1 078	1 011	148	103	1 808	10
20	376	613	93	25	422	11
8	181	222	28	14	151	12
17	314	269	83	10	211	13
-	60	25	8	2	21	14
-	32	13	3	-	5	15
-	10	6	-	-	2	16
-	1	-	-	-	-	17
-	-	-	-	-	-	18
-	3	1	-	-	1	19
45	977	1 149	215	51	813	20
31	800	2 208	194	26	624	21
20	590	1 069	82	16	327	22
12	889	546	74	31	199	23
2	230	40	5	-	8	24
-	60	16	55	-	4	25
-	10	5	1	-	-	26
2	1	2	2	-	4	27
-	-	1	-	-	-	28
-	2	-	-	-	-	29
67	2 582	3 887	413	73	1 166	30
6	297	1 431	63	12	101	31
3	316	1 125	47	-	40	32
13	187	301	10	2	38	33
-	235	24	14	-	2	34
-	6	8	8	-	1	35
-	12	2	-	-	-	36
-	-	-	-	-	-	37
-	-	-	-	-	-	38
-	5	1	-	-	-	39
22	1 058	2 892	142	14	182	40
1	64	300	11	2	1	41
-	71	225	2	-	13	42
-	42	50	17	-	1	43
-	14	-	55	-	-	44
-	3	-	-	-	-	45
-	17	-	-	-	-	46
-	-	-	-	-	-	47
-	-	-	-	-	-	48
1	211	575	85	2	15	50
-	-	-	-	-	-	51
81	1 909	5 108	434	114	2 208	52
38	1 275	2 757	176	41	715	53
62	1 874	1 427	233	78	881	54
6	622	161	91	10	149	55
5	151	43	66	-	20	56
-	55	13	1	-	5	57
2	7	2	2	-	5	58
-	2	1	-	-	-	59
-	11	2	-	-	1	60
194	5 906	9 514	1 003	243	3 984	61
3	-	-	6	-	-	62
197	5 906	9 514	1 009	243	3 984	63
18	269	378	67	11	180	64
215	6 175	9 892	1 076	254	4 164	65

Lfd. Nr.	Eigentumsform am 2.10.1990 Baujahr	Insgesamt 1)	Davon ist Eigentümer / Erbbauberechtigter bzw.			
			Einzelperson oder Ehepaar	Erben- oder sonstige Personen- gemeinschaft	Gemeinschaft von Wohnungs- eigentümern	Wohnungs- genossenschaft/ Wohnungsbau- genossenschaft
Volkseigen						
01	von ... bis ... errichtet					
02	bis 1900	43 724	6 946	2 116	213	296
03	1901 - 1918	33 806	4 665	1 653	214	203
04	1919 - 1948	60 532	8 866	2 152	172	495
05	1949 - 1968	92 145	2 283	351	446	857
06	1969 - 1978	80 165	711	573	240	914
07	1979 - 1981	24 640	291	77	96	126
08	1982 - 1987	44 268	718	37	20	511
09	1988 - 1990	21 584	311	181	67	173
09	Zusammen	400 864	24 791	7 140	1 468	3 575
Genossenschaftlich						
10	von ... bis ... errichtet					
11	bis 1900	7 023	2 198	542	9	350
12	1901 - 1918	4 839	991	276	6	2 149
13	1919 - 1948	16 195	2 224	449	11	10 931
14	1949 - 1968	52 183	1 458	139	124	48 666
15	1969 - 1978	42 218	548	176	118	40 168
16	1979 - 1981	16 872	510	41	2	15 556
17	1982 - 1987	26 876	694	122	84	24 820
18	1988 - 1990	8 920	403	64	14	7 994
18	Zusammen	175 126	9 026	1 809	368	150 634
Privat						
19	von ... bis ... errichtet					
20	bis 1900	98 143	85 466	8 925	204	61
21	1901 - 1918	49 476	40 723	5 222	116	25
22	1919 - 1948	163 678	144 430	11 614	237	67
23	1949 - 1968	44 232	39 377	2 020	58	29
24	1969 - 1978	21 346	19 677	655	22	1
25	1979 - 1981	11 557	10 823	194	6	1
26	1982 - 1987	19 729	18 752	408	20	-
27	1988 - 1990	9 177	8 235	125	55	-
27	Zusammen	417 338	367 483	29 163	718	184
28	Sonstiges	35 235	13 974	2 029	140	96
Wohngebäude insgesamt						
29	von ... bis ... errichtet					
30	bis 1900	153 503	97 068	12 013	469	707
31	1901 - 1918	90 966	47 544	7 361	338	2 379
32	1919 - 1948	251 678	161 154	14 948	453	11 537
33	1949 - 1968	195 482	44 707	2 653	632	49 559
34	1969 - 1978	148 548	22 435	1 810	380	41 083
35	1979 - 1981	54 626	11 993	346	112	15 683
36	1982 - 1987	92 746	20 685	625	124	25 331
37	1988 - 1990	41 014	9 688	385	186	8 210
37	Zusammen	1 028 563	415 274	40 141	2 694	154 489
darunter mit noch nicht entschiedenen Ansprüchen auf Rückübertragung						
38	bis 1900	21 208	2 158	659	63	139
39	1901 - 1918	17 320	1 127	270	55	77
40	1919 - 1948	25 932	6 742	885	64	245
41	1949 - 1968	7 747	820	77	34	375
42	1969 - 1978	4 017	491	44	-	6
43	1979 - 1981	1 144	287	11	-	12
44	1982 - 1987	2 553	580	17	2	376
45	1988 - 1990	1 440	306	8	-	14
46	Zusammen	81 361	12 511	1 971	218	1 244

Wohnungszählung 1995

am 2. Oktober 1990 und Baujahr des Gebäudes sowie nach
Verfügungs- / Nutzungsberechtigten am 30. September 1995

Verfügungs- / Nutzungsberechtigter								Lfd. Nr.
sonst. Wohnungs- unternehmen (einschließlich kommunales Woh- nungsunternehmen)	Kreditinstitut, Versicherungs- unternehmen	Immobilienfonds, sonstiges Unternehmen (einschl. Deutsche Bahn AG, Post)	Treuhand - Liegen- schaftsgesellschaft, Bodenverwertungs- u. -verwaltungs GmbH	Gemeinde	Bund, Land oder sonst. jurist. Person des öffentlichen Rechts	Kirche, Religions- gesell- schaft	sonstige Organisation ohne Erwerbs- zweck	
21 815	25	932	1 841	6 860	2 588	26	66	01
17 551	37	1 023	1 013	5 503	1 902	7	35	02
30 994	52	1 468	2 768	9 910	3 539	9	87	03
65 431	26	1 116	2 444	12 304	6 795	2	90	04
66 491	-	348	445	5 780	4 658	-	5	05
21 213	-	125	256	774	1 673	-	9	06
36 484	4	68	602	2 299	3 519	-	6	07
17 337	-	34	133	956	2 389	1	2	08
277 316	144	5 134	9 502	44 386	27 063	45	300	09
184	7	333	2 915	71	367	3	44	10
70	28	158	902	74	160	-	25	11
296	14	262	1 735	34	200	-	39	12
149	3	322	883	90	310	1	38	13
164	6	432	333	13	225	-	35	14
297	5	264	114	7	71	-	5	15
255	1	516	188	13	125	-	58	16
106	1	168	79	4	78	-	9	17
1 521	65	2 455	7 149	306	1 536	4	253	18
1 427	13	354	179	486	145	891	72	19
1 524	22	421	90	837	161	245	90	20
5 268	35	682	142	492	319	314	78	21
1 944	3	451	75	91	80	62	42	22
616	23	29	68	7	123	77	48	23
452	1	8	12	1	23	13	23	24
264	5	89	23	-	91	46	31	25
510	2	116	20	11	56	16	31	26
12 005	104	2 150	609	1 845	998	1 664	415	27
3 277	5	420	11 959	632	2 340	191	172	28
23 454	45	1 650	6 405	7 373	3 134	952	233	29
19 224	87	1 712	3 237	6 424	2 245	265	150	30
37 919	102	2 493	7 233	10 543	4 566	424	306	31
67 727	32	1 987	7 441	12 662	7 828	65	189	32
67 746	30	886	2 704	5 845	5 432	109	88	33
22 475	6	403	728	827	2 002	14	37	34
37 454	10	675	1 076	2 488	4 125	58	95	35
18 120	6	353	395	1 007	2 605	17	42	36
294 119	318	10 159	29 219	47 169	31 937	1 904	1 140	37
12 531	-	218	1 210	2 966	1 242	6	16	38
10 245	11	207	617	4 107	595	6	3	39
10 609	3	144	1 227	4 811	1 151	9	42	40
3 338	-	199	646	1 123	1 115	-	20	41
1 739	6	28	86	425	1 192	-	-	42
408	-	8	13	58	346	1	-	43
819	-	25	25	178	529	-	2	44
785	-	13	6	46	262	-	-	45
40 474	20	842	3 830	13 714	6 432	22	83	46

Gebäude- und
18 Wohnungen nach Art, Größe und Baujahr des Gebäudes

Lfd. Nr.	Gebäudeart und -größe Baujahr	Insgesamt	Sockel					Und ohne Angabe
			ohne Schäden	mit geringen Schäden	mit mittelschweren Schäden	mit schweren Schäden	ohne	
Wohngebäude mit 1 Wohnung 1) von ... bis ... errichtet								
01	bis 1900	61 282	19 372	30 749	8 497	2 377		
02	1901 - 1918	22 424	7 713	11 400	2 738	434		287
03	1919 - 1948	116 748	51 366	54 027	8 797	1 671		139
04	1949 - 1968	37 297	18 104	16 191	2 431	356		887
05	1969 - 1981	30 617	21 820	7 714	788	101		215
06	1982 - 1987	19 464	15 176	3 921	270	27		194
07	1988 - 1990	9 092	7 719	1 252	84	12		70
08	1991 - 1993	11 068	10 374	621	42	8		25
09	1994 und später	12 547	12 100	357	34	5		23
10	Zusammen	320 539	163 744	126 232	23 681	4 991		51
Wohngebäude mit 2 Wohnungen 1) von ... bis ... errichtet								
11	bis 1900	35 554	10 868	17 946	5 326	1 246		
12	1901 - 1918	20 633	6 891	10 476	2 757	430		168
13	1919 - 1948	55 606	21 544	27 595	5 512	765		79
14	1949 - 1968	11 035	5 304	4 717	870	108		190
15	1969 - 1981	4 063	2 367	1 345	299	32		36
16	1982 - 1987	1 295	846	367	68	14		20
17	1988 - 1990	574	413	127	32	-		-
18	1991 - 1993	1 513	1 389	111	9	-		2
19	1994 und später	3 154	3 037	95	12	2		4
20	Zusammen	133 427	52 659	62 779	14 885	2 597		8
Wohngebäude 1) mit 3 - 6 Wohnungen von ... bis ... errichtet								
21	bis 1900	39 854	8 297	17 222	10 743	3 402		
22	1901 - 1918	28 867	7 413	12 150	7 825	1 381		190
23	1919 - 1948	56 497	17 067	24 948	11 534	2 695		98
24	1949 - 1968	40 370	14 603	19 229	5 982	486		253
25	1969 - 1981	10 920	4 376	5 059	1 281	151		70
26	1982 - 1987	4 632	2 357	1 730	492	53		53
27	1988 - 1990	2 540	1 668	741	96	35		-
28	1991 - 1993	1 088	956	116	10	-		-
29	1994 und später	4 385	4 146	205	14	-		6
30	Zusammen	189 153	60 883	81 400	37 977	8 203		20
Wohngebäude 1) mit 7 - 12 Wohnungen von ... bis ... errichtet								
31	bis 1900	14 347	2 254	5 420	4 567	1 966		
32	1901 - 1918	16 488	3 692	6 395	4 746	1 608		140
33	1919 - 1948	20 948	6 368	8 757	4 922	805		47
34	1949 - 1968	95 522	43 348	43 697	7 924	478		96
35	1969 - 1981	121 367	58 872	55 627	6 146	686		75
36	1982 - 1987	48 524	24 844	21 750	1 883	16		36
37	1988 - 1990	20 011	12 551	7 081	347	12		31
38	1991 - 1993	3 091	2 623	442	16	-		20
39	1994 und später	6 132	6 012	43	-	-		10
40	Zusammen	346 430	160 564	149 212	30 551	5 571		77
Wohngebäude 1) mit 13 u. mehr Wohnungen von ... bis ... errichtet								
41	bis 1900	2 466	391	810	1 017	220		
42	1901 - 1918	2 554	571	963	814	206		28
43	1919 - 1948	1 879	778	530	501	70		-
44	1949 - 1968	11 258	5 199	5 387	617	55		-
45	1969 - 1981	36 207	12 895	20 156	3 121	-		-
46	1982 - 1987	18 831	8 023	9 654	1 137	-		35
47	1988 - 1990	8 797	4 918	3 693	186	-		17
48	1991 - 1993	870	742	128	-	-		-
49	1994 und später	1 782	1 737	45	-	-		-
50	Zusammen	84 644	35 254	41 366	7 393	551		-
51	Wohngebäude ausschließlich mit sonstigen Wohneinheiten 1)	-	-	-	-	-		-
Wohngebäude 1) zusammen von ... bis ... errichtet								
52	bis 1900	153 503	41 182	72 147	30 150	9 211		
53	1901 - 1918	90 966	26 280	41 384	18 880	4 059		813
54	1919 - 1948	251 678	97 123	115 857	31 266	6 006		363
55	1949 - 1968	195 482	86 558	89 221	17 824	1 483		1 426
56	1969 - 1981	203 174	100 330	89 901	11 635	970		396
57	1982 - 1987	92 746	51 246	37 422	3 850	110		338
58	1988 - 1990	41 014	27 269	12 894	745	59		118
59	1991 - 1993	17 650	16 084	1 418	77	8		47
60	1994 und später	28 000	27 032	745	60	7		43
61	Zusammen	1 074 193	473 104	460 989	114 487	21 913		156
62	Wohnheime	3 433	1 922	1 342	99	70		3 700
63	Wohngebäude insgesamt 2)	1 077 626	475 026	462 331	114 586	21 983		-
64	Sonstige Gebäude mit Wohnraum 2)	16 018	6 076	6 847	2 313	697		3 700
65	Gebäude mit Wohnraum insgesamt 2)	1 093 644	481 102	469 178	116 899	22 680		85
								3 785

1) Ohne Wohnheime, ohne Ferien-/Freizeitwohneinheiten/-wohnungen.
2) Ohne Ferien-/Freizeitwohneinheiten/-wohnungen.

Wohnungszählung 1995

sowie Erhaltungszustand des Sockels, der Außenwände und der Treppenanlage

zwar												Lfd. Nr.
Außenwände					Treppenanlage							
ohne Schäden	mit geringen Schäden	mit mittel- schweren Schäden	mit schweren Schäden	ohne Angabe	ohne Schäden	mit geringen Schäden	mit mittel- schweren Schäden	mit schweren Schäden	nicht vorhanden	ohne Angabe		
19 293	30 281	8 961	2 361	386	28 454	14 776	3 678	1 537	10 552	2 285	01	
8 207	10 856	2 783	408	170	11 786	6 413	1 051	281	2 122	771	02	
55 485	49 569	9 075	1 628	991	69 273	24 933	3 406	996	13 390	4 750	03	
18 431	15 971	2 334	323	238	23 265	6 976	732	198	4 591	1 535	04	
21 517	7 981	799	104	216	21 451	3 510	273	65	4 148	1 170	05	
15 197	3 903	258	24	82	15 775	1 576	126	22	1 529	436	06	
7 781	1 166	101	14	30	7 739	527	30	10	604	182	07	
10 444	541	43	3	37	9 798	247	26	10	706	281	08	
12 160	300	27	2	58	11 413	138	16	3	634	343	09	
168 515	120 568	24 381	4 867	2 208	198 954	59 096	9 338	3 122	38 276	11 753	10	
11 317	17 105	5 671	1 273	188	18 356	10 807	2 596	890	1 983	922	11	
7 744	9 637	2 754	428	70	11 637	6 685	1 148	276	549	338	12	
23 662	24 931	5 899	854	260	35 087	15 375	2 411	468	953	1 312	13	
5 291	4 744	862	90	48	7 732	2 335	370	48	280	270	14	
2 349	1 367	293	36	18	2 839	711	68	18	153	274	15	
824	375	82	10	4	998	170	33	6	44	44	16	
432	108	30	2	2	460	69	13	-	22	10	17	
1 415	92	2	-	4	1 431	28	4	5	10	35	18	
3 055	75	8	-	16	2 973	49	6	2	22	102	19	
56 089	58 434	15 601	2 693	610	81 513	36 229	6 649	1 713	4 016	3 307	20	
8 319	16 016	11 662	3 589	268	12 325	16 610	7 415	2 108	610	786	21	
7 530	11 315	8 325	1 577	120	10 125	12 269	5 053	844	249	327	22	
17 229	22 689	12 903	3 378	298	22 299	23 720	6 909	1 983	311	1 275	23	
15 512	17 135	6 886	681	156	19 588	17 812	2 051	210	88	621	24	
4 317	4 652	1 668	210	73	5 583	4 303	624	102	60	248	25	
1 737	2 053	790	45	7	2 622	1 649	291	21	19	30	26	
1 548	730	224	38	-	1 839	542	69	22	9	59	27	
942	105	35	-	6	984	49	7	3	-	45	28	
4 248	96	9	-	32	4 159	60	9	-	-	157	29	
61 382	74 791	42 502	9 518	960	79 524	77 014	22 428	5 293	1 346	3 548	30	
2 302	4 993	5 179	1 743	130	3 061	5 948	3 899	1 044	-	395	31	
3 556	5 652	5 707	1 517	56	4 660	6 826	4 210	584	-	208	32	
5 637	8 556	5 673	987	95	7 281	9 931	2 732	363	-	641	33	
43 091	37 537	13 768	1 051	75	47 277	43 169	4 116	170	-	790	34	
50 755	55 385	14 261	824	142	60 615	55 928	4 001	200	-	623	35	
20 827	23 262	4 372	32	31	25 654	21 066	1 418	66	-	320	36	
9 236	9 628	1 031	68	48	13 842	5 172	736	7	-	254	37	
2 097	904	80	-	10	2 743	290	40	-	-	18	38	
5 879	180	-	8	65	5 797	33	8	-	-	294	39	
143 380	146 097	50 071	6 230	652	170 930	148 363	21 160	2 434	-	3 543	40	
303	791	1 109	235	28	485	1 045	762	120	-	54	41	
470	822	1 094	145	23	609	1 204	610	103	-	28	42	
655	504	650	70	-	822	539	455	34	-	29	43	
4 964	4 395	1 580	319	-	5 414	5 272	451	55	-	66	44	
9 703	16 931	8 822	716	35	14 613	18 734	2 743	-	-	117	45	
6 827	9 098	2 826	63	17	8 667	9 695	424	-	-	45	46	
4 066	4 068	663	-	-	5 288	3 202	227	20	-	60	47	
616	254	-	-	-	678	168	24	-	-	-	48	
1 782	-	-	-	-	1 767	-	-	-	-	15	49	
29 386	36 863	16 744	1 548	103	38 343	39 859	5 696	332	-	414	50	
-	-	-	-	-	-	-	-	-	-	-	51	
41 534	69 186	32 582	9 201	1 000	62 681	49 186	18 350	5 699	13 145	4 442	52	
27 507	38 282	20 663	4 075	439	38 817	33 397	12 072	2 088	2 920	1 672	53	
102 668	106 249	34 200	6 917	1 644	134 762	74 498	15 913	3 844	14 654	8 007	54	
87 289	79 782	25 430	2 464	517	103 276	75 564	7 720	681	4 959	3 282	55	
88 641	86 316	25 843	1 890	484	105 101	83 186	7 709	385	4 361	2 432	56	
45 412	38 691	8 328	174	141	53 716	34 156	2 292	115	1 592	875	57	
23 063	15 700	2 049	122	80	29 168	9 512	1 075	59	635	565	58	
15 514	1 896	160	3	57	15 634	782	101	18	716	379	59	
27 124	651	44	10	171	26 109	280	39	5	656	911	60	
458 752	436 753	149 299	24 856	4 533	569 264	360 561	65 271	12 894	43 638	22 565	61	
1 769	1 497	83	74	10	2 379	893	4	118	28	11	62	
460 521	438 250	149 382	24 930	4 543	571 643	361 454	65 275	13 012	43 666	22 576	63	
6 121	6 288	2 777	725	107	7 589	4 743	1 790	921	431	544	64	
466 642	444 538	152 159	25 655	4 650	579 232	366 197	67 065	13 933	44 097	23 120	65	

Gebäude- und
19 Wohnungen nach Art, Größe und Baujahr des Gebäudes
der Dachdeckung / Dachentwässerung

Lfd. Nr.	Gebäudeart und -größe Baujahr	Insgesamt	Dachkonstruktion					Und Angabe
			ohne Schäden	mit geringen Schäden	mit mittelschweren Schäden	mit schweren Schäden		
Wohngebäude mit 1 Wohnung 1) von ... bis ... errichtet								
01	bis 1900	61 282	23 319	26 245	8 447	2 629	642	
02	1901 - 1918	22 424	10 441	8 864	2 337	445	337	
03	1919 - 1948	116 748	68 101	37 893	6 987	1 647	2 120	
04	1949 - 1968	37 297	23 656	11 005	1 645	343	648	
05	1969 - 1981	30 617	24 116	5 174	607	125	595	
06	1982 - 1987	19 464	16 507	2 523	222	32	180	
07	1988 - 1990	9 092	8 231	743	50	14	54	
08	1991 - 1993	11 068	10 696	280	29	5	58	
09	1994 und später	12 547	12 252	147	18	3	127	
10	Zusammen	320 539	197 319	92 874	20 342	5 243	4 761	
Wohngebäude mit 2 Wohnungen 1) von ... bis ... errichtet								
11	bis 1900	35 554	14 682	14 853	4 385	1 346	288	
12	1901 - 1918	20 633	10 075	7 993	2 035	401	129	
13	1919 - 1948	55 606	31 055	19 483	3 710	711	647	
14	1949 - 1968	11 035	6 849	3 398	528	128	132	
15	1969 - 1981	4 063	2 772	1 031	138	28	94	
16	1982 - 1987	1 295	952	273	38	10	22	
17	1988 - 1990	574	466	70	26	6	6	
18	1991 - 1993	1 513	1 446	51	8	-	8	
19	1994 und später	3 154	3 082	34	4	-	34	
20	Zusammen	133 427	71 379	47 186	10 872	2 630	1 360	
Wohngebäude 1) mit 3 - 6 Wohnungen von ... bis ... errichtet								
21	bis 1900	39 854	12 565	15 922	8 067	2 864	436	
22	1901 - 1918	28 867	11 482	10 498	5 573	1 125	189	
23	1919 - 1948	56 497	25 436	20 829	7 364	2 008	860	
24	1949 - 1968	40 370	21 748	14 803	3 241	318	260	
25	1969 - 1981	10 920	5 814	3 992	790	158	166	
26	1982 - 1987	4 632	2 736	1 514	346	20	16	
27	1988 - 1990	2 540	1 910	535	63	32	-	
28	1991 - 1993	1 088	1 003	71	8	-	6	
29	1994 und später	4 385	4 248	33	-	-	104	
30	Zusammen	189 153	86 942	68 197	25 452	6 525	2 037	
Wohngebäude 1) mit 7 - 12 Wohnungen von ... bis ... errichtet								
31	bis 1900	14 347	3 514	5 346	4 038	1 175	274	
32	1901 - 1918	16 488	5 898	5 801	3 882	779	128	
33	1919 - 1948	20 948	8 727	8 121	3 273	420	407	
34	1949 - 1968	95 522	56 848	31 657	5 845	1 042	130	
35	1969 - 1981	121 367	75 208	35 122	9 649	1 240	148	
36	1982 - 1987	48 524	30 202	15 621	2 398	239	64	
37	1988 - 1990	20 011	13 574	5 926	483	-	28	
38	1991 - 1993	3 091	2 562	519	-	-	10	
39	1994 und später	6 132	5 889	26	16	-	201	
40	Zusammen	346 430	202 422	108 139	29 584	4 895	1 390	
Wohngebäude 1) mit 13 u. mehr Wohnungen von ... bis ... errichtet								
41	bis 1900	2 466	588	961	677	212	28	
42	1901 - 1918	2 554	820	968	609	157	-	
43	1919 - 1948	1 879	632	783	419	-	45	
44	1949 - 1968	11 258	7 182	3 225	766	55	30	
45	1969 - 1981	36 207	19 595	13 030	2 570	942	70	
46	1982 - 1987	18 831	10 198	7 252	1 120	244	17	
47	1988 - 1990	8 797	5 883	2 486	428	-	-	
48	1991 - 1993	870	724	146	-	-	-	
49	1994 und später	1 782	1 782	-	-	-	-	
50	Zusammen	84 644	47 404	28 851	6 589	1 610	190	
51	Wohngebäude ausschließlich mit sonstigen Wohneinheiten 1)	-	-	-	-	-	-	
Wohngebäude 1) zusammen von ... bis ... errichtet								
52	bis 1900	153 503	54 668	63 327	25 614	8 226	1 668	
53	1901 - 1918	90 966	38 716	34 124	14 436	2 907	783	
54	1919 - 1948	251 678	133 951	87 109	21 753	4 786	4 079	
55	1949 - 1968	195 482	116 283	64 088	12 025	1 886	1 200	
56	1969 - 1981	203 174	127 505	58 349	13 754	2 493	1 073	
57	1982 - 1987	92 746	60 595	27 183	4 124	545	299	
58	1988 - 1990	41 014	30 064	9 760	1 050	52	88	
59	1991 - 1993	17 630	16 431	1 067	45	5	82	
60	1994 und später	28 000	27 253	240	38	3	466	
61	Zusammen	1 074 193	605 466	345 247	92 839	20 903	9 738	
62	Wohnheime	3 433	2 559	723	30	121	-	
63	Wohngebäude insgesamt 2)	1 077 626	608 025	345 970	92 869	21 024	9 738	
64	Sonstige Gebäude mit Wohnraum 2)	16 018	7 222	5 510	2 253	727	306	
65	Gebäude mit Wohnraum insgesamt 2)	1 093 644	615 247	351 480	95 122	21 751	10 044	

1) Ohne Wohnheime, ohne Ferien-/Freizeitwohneinheiten/-wohnungen.
1) Ohne Ferien-/Freizeitwohneinheiten/-wohnungen.

Wohnungszählung 1995

sowie Erhaltungszustand der Dachkonstruktion,
und des Schornsteins

Zwar											Lfd. Nr.
Dachdeckung / Dachentwässerung					Schornstein						
ohne Schäden	mit geringen Schäden	mit mittel- schweren Schäden	mit schweren Schäden	ohne Angabe	ohne Schäden	mit geringen Schäden	mit mittel- schweren Schäden	mit schweren Schäden	nicht vorhanden	ohne Angabe	
29 646	20 449	7 925	2 820	442	34 072	17 519	5 710	2 463	1 126	392	01
11 637	7 297	2 727	567	196	13 129	6 643	1 614	532	305	201	02
66 702	36 792	9 601	2 408	1 245	73 703	31 281	6 337	2 149	2 006	1 272	03
22 199	11 622	2 547	555	374	24 368	9 842	1 659	469	598	361	04
21 305	7 681	1 142	198	291	22 724	6 233	550	124	685	301	05
14 337	4 503	453	60	111	15 406	3 471	194	58	239	116	06
7 610	1 341	94	20	27	8 026	876	45	11	105	29	07
10 472	529	31	11	25	9 717	312	12	2	975	50	08
12 249	211	25	7	55	10 278	135	8	2	1 995	129	09
196 157	90 425	24 545	6 646	2 766	211 423	76 312	16 129	5 790	8 034	2 851	10
17 106	12 018	4 690	1 554	186	19 103	10 623	3 698	1 475	456	199	11
10 742	6 737	2 493	572	89	11 884	6 341	1 589	511	220	88	12
30 043	18 583	5 459	1 210	311	33 025	16 648	4 001	1 127	477	328	13
6 369	3 619	808	183	56	6 933	3 215	587	154	88	58	14
2 422	1 221	334	46	40	2 735	957	126	33	172	40	15
845	368	62	12	8	958	249	46	10	22	10	16
420	108	34	6	6	453	84	23	-	8	6	17
1 421	73	15	-	4	1 354	43	2	-	102	12	18
3 096	40	8	-	10	2 765	24	2	2	343	18	19
72 464	42 767	13 903	3 583	710	79 210	38 184	10 074	3 312	1 888	759	20
12 477	14 462	9 117	3 512	286	13 333	14 259	8 135	3 326	501	300	21
10 784	9 465	6 814	1 669	135	11 928	9 699	5 196	1 613	311	120	22
22 949	18 417	11 498	3 232	401	24 045	17 529	9 388	3 410	1 708	417	23
16 730	16 145	6 562	838	95	16 191	13 966	5 402	1 265	3 339	207	24
4 269	4 358	2 028	181	84	4 339	3 797	1 205	499	999	81	25
1 975	2 060	533	57	7	1 935	1 528	444	83	625	17	26
1 584	747	170	33	6	1 341	671	216	39	273	-	27
883	185	14	-	6	820	56	12	-	190	10	28
4 316	31	18	-	20	3 866	32	-	-	437	50	29
75 967	65 870	36 754	9 522	1 040	77 798	61 537	29 998	10 235	8 383	1 202	30
3 190	4 827	4 351	1 822	157	3 287	5 285	3 718	1 655	219	183	31
4 906	5 510	4 679	1 335	58	5 224	5 655	3 946	1 310	254	99	32
7 762	7 108	4 808	1 081	189	7 520	6 684	4 171	988	1 385	200	33
47 400	35 382	11 032	1 625	83	30 955	20 210	8 498	2 442	33 266	151	34
63 225	33 334	22 612	2 124	72	32 257	22 001	4 949	807	60 382	971	35
24 787	17 424	5 924	340	49	10 534	8 296	522	8	28 628	536	36
10 508	8 094	1 189	190	30	5 060	2 993	242	14	11 506	196	37
1 929	1 079	50	16	17	1 555	230	8	-	1 288	10	38
5 890	25	8	-	209	5 158	26	-	-	849	99	39
169 597	112 783	54 653	8 533	864	101 550	71 380	26 054	7 224	137 777	2 445	40
558	881	694	291	42	572	870	685	250	61	28	41
705	963	650	236	-	798	977	546	176	57	-	42
593	690	464	116	16	646	490	444	49	250	-	43
6 801	2 775	1 200	482	-	2 358	812	431	125	7 532	-	44
17 210	9 466	7 686	1 810	35	5 204	7 765	1 373	126	21 628	111	45
8 359	6 537	3 807	111	17	4 400	3 395	203	-	10 751	82	46
4 042	4 054	652	16	33	2 914	1 108	80	-	4 655	40	47
434	436	-	-	-	393	-	-	-	477	-	48
1 782	-	-	-	-	1 572	22	-	-	188	-	49
40 484	25 802	15 153	3 062	143	18 857	15 439	3 762	726	45 599	261	50
-	-	-	-	-	-	-	-	-	-	-	51
62 977	52 637	26 777	9 999	1 113	70 367	48 556	21 946	9 169	2 363	1 102	52
38 774	29 972	17 363	4 379	478	42 963	29 315	12 891	4 142	1 147	508	53
128 049	81 590	31 830	8 047	2 162	138 939	72 632	24 341	7 723	5 826	2 217	54
99 499	69 543	22 149	3 683	608	80 805	48 045	16 577	4 455	44 823	777	55
108 431	56 060	33 802	4 359	522	67 259	40 753	8 203	1 589	83 866	1 504	56
50 303	30 892	10 779	580	192	33 233	16 939	1 409	139	40 265	761	57
24 164	14 344	2 139	265	102	17 794	5 732	606	64	16 547	271	58
15 139	2 302	110	27	52	13 839	641	34	2	3 032	82	59
27 333	307	59	7	294	23 639	239	10	4	3 812	296	60
554 669	337 647	145 008	31 346	5 523	488 838	262 852	86 017	27 287	201 681	7 518	61
1 942	1 127	233	131	-	927	46	45	112	2 297	6	62
556 611	338 774	145 241	31 477	5 523	489 765	262 898	86 062	27 399	203 978	7 524	63
7 026	5 406	2 612	863	111	7 498	4 736	1 872	737	964	211	64
563 637	344 180	147 853	32 340	5 634	497 263	267 634	87 934	28 136	204 942	7 735	65

Gebäude- und Wohnungszählung 1995

20 Leerstehende Wohnungen in bis 1948 bzw. ab 1949 errichteten Wohngebäuden sowie in
übrigen Gebäuden mit Wohnraum nach Grund und Dauer des Leerstands



Gebäude errichtet ... Dauer des Leerstands	Insgesamt	Davon Grund des Leerstands					
		noch nicht bezogene Neubau- wohnung	Wechsel des Wohnungs- nutzers	Umbau/ Moderni- sierung	Schwer- wiegende Mängel	für Abriß vorgesehen	sonstiger Grund
Wohngebäude bis 1948 errichtet 1)							
1 Monat	1 805	-	651	422	187	43	502
2 Monate	1 506	-	373	470	173	21	469
3 Monate	2 093	-	741	552	209	47	544
4 - 6 Monate	4 332	-	692	1 369	698	112	1 461
7 - 12 Monate	8 688	-	829	2 741	2 099	275	2 744
1 bis unter 2 Jahre	5 969	-	394	1 594	1 707	209	2 065
2 bis unter 3 Jahre	6 313	-	341	1 338	2 261	222	2 151
3 bis unter 4 Jahre	4 250	-	168	853	1 646	211	1 372
4 bis unter 5 Jahre	3 046	-	105	645	1 212	111	973
5 und mehr Jahre	4 519	-	216	835	1 952	435	1 081
Zusammen	42 521	-	4 510	10 819	12 144	1 686	13 362
Wohngebäude ab 1949 errichtet 1)							
1 Monat	1 376	312	763	103	15	1	182
2 Monate	1 133	179	654	79	14	2	205
3 Monate	1 105	102	538	180	18	4	263
4 - 6 Monate	1 949	267	554	288	59	19	762
7 - 12 Monate	2 492	343	388	452	126	31	1 152
1 bis unter 2 Jahre	2 318	15	145	210	128	18	1 802
2 bis unter 3 Jahre	3 666	-	93	779	1 102	166	1 526
3 bis unter 4 Jahre	1 702	-	65	169	247	2	1 219
4 bis unter 5 Jahre	384	-	18	101	20	3	242
5 und mehr Jahre	1 227	-	12	390	114	17	694
Zusammen	17 352	1 218	3 230	2 751	1 843	263	8 047
Übrige Gebäude mit Wohnraum							
1 Monat	183	20	28	78	18	2	37
2 Monate	97	9	26	21	19	-	22
3 Monate	103	2	23	34	14	1	29
4 - 6 Monate	293	6	45	75	49	9	109
7 - 12 Monate	585	23	64	115	182	18	183
1 bis unter 2 Jahre	276	8	29	68	71	13	87
2 bis unter 3 Jahre	353	-	24	75	104	64	86
3 bis unter 4 Jahre	192	-	12	34	73	7	66
4 bis unter 5 Jahre	286	-	10	74	58	5	139
5 und mehr Jahre	260	-	8	59	89	20	84
Zusammen	2 628	68	269	633	677	139	842
Gebäude mit Wohnraum insgesamt							
1 Monat	3 364	332	1 442	603	220	46	721
2 Monate	2 736	188	1 053	570	206	23	696
3 Monate	3 301	104	1 302	766	241	52	836
4 - 6 Monate	6 574	273	1 291	1 732	806	140	2 332
7 - 12 Monate	11 765	366	1 281	3 308	2 407	324	4 079
1 bis unter 2 Jahre	8 563	23	568	1 872	1 906	240	3 954
2 bis unter 3 Jahre	10 332	-	458	2 192	3 467	452	3 763
3 bis unter 4 Jahre	6 144	-	245	1 056	1 966	220	2 657
4 bis unter 5 Jahre	3 716	-	133	820	1 290	119	1 354
5 und mehr Jahre	6 006	-	236	1 284	2 155	472	1 859
Insgesamt	62 501	1 286	8 009	14 203	14 664	2 088	22 251

1) Ohne Wohnheime.

Gebäude- und Wohnungszählung 1995

Gebäude- und Wohnungsbogen
Stichtag der Erhebung: 30. September 1995

Seitenstreifen bitte nicht entfernen!

Name und Anschrift der/des Auskunftspflichtigen LDS Brandenburg - Außenstelle Cottbus - Postfach 10 12 51 - 03012 Cottbus		Anschrift der Erhebungsstelle Tel. Nr.: <div style="border: 1px solid black; height: 100px; width: 100%;"></div>
Gebäude- bogen-Nr. <div style="text-align: center;">  * 2 1 2 7 2 6 6 9 * </div>	Rückantwort <div style="border: 1px solid black; height: 100px; width: 100%;"></div>	
Gemeindeschlüssel <div style="border: 1px solid black; width: 100px; height: 20px; margin-top: 5px;"></div>	<div style="text-align: right;">  <div style="border: 1px solid black; width: 100px; height: 20px; display: inline-block;"></div> </div>	
Zahlbezirks-Nr. <div style="border: 1px solid black; width: 100px; height: 20px; margin-top: 5px;"></div>	<p><i>Bei postalischer Erhebung:</i> Bitte den vollständigen Gebäude- und Wohnungsbogen innerhalb einer Woche nach Zugang frankiert an obenstehende Adresse zurücksenden, oder dort abgeben.</p> <p style="text-align: right;">Vielen Dank!</p>	

Hinweise zu Zweck, Art und Umfang der Erhebung, Rechtsgrundlagen, Auskunftspflicht, Geheimhaltung, Hilfsmerkmalen, laufenden Nummern/ Ordnungsnummern, Trennung und Löschung, Durchführung der Zählung, Erhebungsbeauftragten und Möglichkeiten der Auskunftserteilung finden Sie auf den Innen- und Rückseiten dieses Erhebungsbogens; das Wohnungstatistikgesetz ist auszugeweise abgedruckt.

Wichtig!

Für jedes Gebäude mit Wohnraum und jede bewohnte Unterkunft ist jeweils ein Erhebungsbogen auszufüllen. Wenn sich unter einer Hausnummer mehrere Gebäude (z. B. Vorderhaus, Seitenflügel, Hinterhaus) befinden, so sind entsprechend mehrere Erhebungsbogen auszufüllen und ggf. anzufordern.

2 Gebäude, für das die Angaben erhoben werden:

Wenn kein Gebäude oder keine Wohnung (mehr) vorhanden ist, bitte hier ankreuzen ☐ und den Erhebungsbogen unausgefüllt zurücksenden.

3 Mit der Beantwortung beauftragt (Verwalter/Vertreter der/des Auskunftspflichtigen):

Familienname und Vorname

Straße, Hausnummer	PLZ	Gemeinde

4 Um eventuelle Rückfragen zu erleichtern, bitten wir um freiwillige Angabe der Telefonnummer.

	/	
Vorwahl		Rufnummer

Hinweise zum Ausfüllen:

Zur Beantwortung der Fragen sind die Antwortkästchen anzukreuzen bzw. jeweils die Zahl/Anzahl einzutragen.
Bitte verwenden Sie hierzu nur blaue oder schwarze Schreibstifte.

a) Ankreuzen der zutreffenden Antwort:

Beispiel: ☒ 18 Unterliegt die Wohnung der Belegungsbindung?

★

Ja ☒
Nein ☐

b) Rechtsbündiges Eintragen der Anzahl:

Beispiel: Wie viele Geschosse hat das Gebäude?

★

Anzahl

c) Bitte beachten Sie bei Fragen, die mit ★ gekennzeichnet sind, die Erläuterungen.

Wozu dient die „Gebäude- und Wohnungszählung 1995“?

Die Wohnungsversorgung im vereinten Deutschland ist durch starke Niveauunterschiede zwischen West und Ost geprägt. Die Wohnungsmärkte sind angespannt. Für die Wohnungspolitik, aber auch für die Wohnungswirtschaft fehlt eine verlässliche, aktuelle, kleinräumige Datenbasis über die Struktur des Gebäude- und Wohnungsbestandes. Die für die Wohnungs- und Städtebaupolitik notwendigen statistischen Unterlagen sind bislang unvollständig und teilweise ungenau.

Nur mit Ihrer Mithilfe wird es möglich werden, diese Lücken zu schließen und auch für die neuen Bundesländer die dringend benötigten Daten bereitzustellen. Dabei ist es nur über eine Erfahrerhebung - wie sie die Gebäude- und Wohnungszählung 1995 darstellt - möglich, Informationen zu erhalten, die Aussagen bis auf die Ebene von Gemeindeteilen zulassen. Damit werden Entscheidungshilfen zur Verfügung stehen, die für wirtschafts- und sozialpolitische Maßnahmen dringend notwendig sind und somit auch Ihnen letztendlich zugute kommen werden.

Was sollen Sie tun?

Nach dem Wohnungstatistikgesetz besteht für Eigentümer und Verwalter oder Erbbauberechtigten, Verfügungs- oder Nutzungsberechtigte eine Pflicht zur Auskunft. Nur durch Ihre aktive Mitarbeit ist es möglich, ein verlässliches Bild des Gebäude- und Wohnungsbestandes zu erhalten. Wir bitten Sie daher, den Erhebungsbogen sorgfältig auszufüllen und ihn entweder der/dem Erhebungsbeauftragten zu übergeben oder ihn innerhalb einer Woche frankiert an die Erhebungsstelle zurückzusenden.

Beachten Sie bitte beim Beantworten der Fragen die Ausführungshinweise und Erläuterungen. Zu Ihrer Hilfe finden Sie bei allen Fragen, die mit einem Stern gekennzeichnet sind, Anmerkungen in den Erläuterungen. Brauchen Sie weitere Unterstützung, so rufen Sie bitte die Erhebungsstelle an (die Telefonnummer auf der ersten Seite rechts oben). Sind bei Ihnen Beauftragte mit der Erhebung beauftragt, können Sie sich selbstverständlich an diese wenden.

Für Ihre Mitarbeit danken wir im voraus.

Erläuterungen zu den Fragen zum Gebäude

Gebäude mit Wohnraum

Als ein (einzelnes) Gebäude gilt — jedes freistehende Gebäude — bei zusammenhängender Bebauung (z. B. Doppel-, Gruppen-, Eck- und Reihenhäuser, Seitenflügel, Hinterhaus) jedes Gebäude, das durch eine vom Dach bis zum Keller reichende Brandmauer von anderen Gebäuden getrennt ist. Ist keine Brandmauer vorhanden, so gelten die zusammenhängenden Gebäudeeinheiten als einzelne Gebäude, wenn sie einen eigenen Zugang besitzen.

Zu Frage 1 Art des Gebäudes

Wohngebäude sind hier Gebäude, die mindestens zur Hälfte der Gesamtnutzfläche zu Wohnzwecken genutzt werden, ohne Wohnheime. Wird weniger als die Hälfte der Gesamtnutzfläche für Wohnzwecke genutzt, so ist das Gebäude entsprechend seiner durch den Verwendungszweck bedingten bautechnischen Gestaltung bei den „Sonstigen Gebäuden mit Wohnraum“ einzugruppieren.

Bewohnte Unterkünfte sind behelfsmäßige Bauten zur vorübergehenden Wohnnutzung. Es sind nur dann Angaben zu machen, wenn sie zum Zeitpunkt der Zählung als alleinige Wohnung bewohnt sind, oder wenn in ihnen am Zählungstichtag mindestens eine Person mit **Hauptwohnsitz** gemeldet ist.

Wohnheime sind Wohngebäude (mit einer Heimleitung), die den Wohnbedürfnissen bestimmter Bevölkerungskreise dienen. Die in Wohnheimen lebenden Personen führen einen eigenen Haushalt.

Zu Frage 2 Baujahr des Gebäudes

Bei Erweiterungs- und Umbauten ist das ursprüngliche Baujahr anzugeben; bei Wiederaufbau nach Totalschaden das Jahr des Wiederaufbaus.

Zu Frage 3a Eigentumsform ...

Bei ungeklärten Eigentumsverhältnissen gilt als Verfügungs- oder Nutzungsberechtigte/r diejenige (natürliche oder juristische) Person, die am Zählungstichtag ein Nutzungs- bzw. Verfügungsrecht wahrnimmt, das noch auf DDR-Eigentumsverhältnissen beruht.

Ungeklärte Eigentumsverhältnisse gelten erst dann als beseitigt, wenn für das Gebäude zum Zählungstichtag ein bestandskräftiger Bescheid über die Vermögenszuordnung vorliegt.

Zu Frage 4 Eigentumsform ... am 2. Oktober 1990

Die Eigentumsform „**Genossenschaftlich**“ ist anzukreuzen, wenn das Gebäude am 2. Oktober 1990 Arbeiter- bzw. Gemeinnützigen Wohnungsbaugenossenschaften (AWG bzw. GWG) gehörte, sowie Gebäude der Landwirtschaftlichen Produktionsgenossenschaften (LPG), der Produktionsgenossenschaften des Handwerks (PGH) und der sonstigen Genossenschaften.

Zu Frage 5 Bestehen für das Gebäude ...

Gemeint sind die rechtlichen Ansprüche von Altsigentümern/-innen auf Rückübertragung von Eigentumsrechten an Grundstücken und Gebäuden oder auf Entschädigung nach dem Gesetz zur Regelung offener Vermögensfragen (Vermögensgesetz - VermG) in der Fassung der Bekanntmachung vom 2. Dezember 1994 (BGBl. I S. 3610). Die Frage ist mit „Nein“ zu beantworten, wenn das Gebäude nach dem 16. Oktober 1990 erworben worden ist.

Zu Frage 6 Wie viele Geschosse ...

Hier sind alle Geschosse zu erfassen, die vollständig oder mindestens zur Hälfte über der Geländeoberfläche liegen. Das ausgebaute Dachgeschoß muß auf mindestens zwei Dritteln seiner Grundfläche eine lichte Höhe von 2,30 m aufweisen.

Zu Frage 8 Wie wird das Gebäude ...

Bei Fern- und bei Blockheizung werden die Wohnungen mehrerer Gebäude von einer zentralen Heizquelle aus beheizt. Bei Zentralheizung versorgt die zentrale Heizquelle die Wohnungen nur eines Gebäudes.

Bei Etagenheizung werden die Räume einer Wohnung von einer nur für diese Wohnung bestimmten Heizquelle beheizt.

Erläuterungen zu den Fragen zur Wohnung

Wohnungen

Als Wohnungen gelten einzelne oder zusammenhängende Räume in Gebäuden und bewohnten Unterkünften, die nach außen abgeschlossen und zu Wohnzwecken bestimmt sind. Hierzu zählen auch Einfamilienhäuser oder Einraumwohnungen.

Zu Frage 13 Ist die Wohnung ...

Die Frage richtet sich nicht nur an die Eigentümer, sondern auch an die Verfügungs- und Nutzungsberechtigten.

Zu Frage 14 Wie groß ist die Fläche ...

Zur Wohnung zählen auch außerhalb des eigentlichen Wohnungsabschlusses liegende Räume (z. B. Mansarden) sowie zu Wohnzwecken ausgebauter Keller- und Bodenräume.

- Flächen, die unter einer Schräge liegen, sind zur Hälfte zu rechnen,
- Balkone sind zur Hälfte zu rechnen,
- Keller- und Bodenräume (Speicher) bleiben unberücksichtigt, wenn sie nicht zu Wohnzwecken ausgebaut sind.

Zu Frage 16b Welche Ausstattung ... Toilette

Unter Trockentoiletten sind alle Toiletten zu verstehen, die nicht über Spülkästen oder Druckspüler an ein Wassernetz

angeschlossen sind, deren Entleerung über Gruben oder sonstige geschlossene Behälter erfolgt.

Zu Frage 17 Wird die Wohnung ausschließlich ...

Ferien- bzw. Freizeitwohnungen sind Wohnungen, in denen Personen lediglich ihre Freizeit verbringen (z. B. am Wochenende, während des Urlaubs, der Ferien).

Zu Frage 18 Unterliegt die Wohnung der ...

Die Belegungsbindung liegt vor, wenn für die Wohnung zum Zeitpunkt der Zählung die Vorschriften des Gesetzes über die Gewährleistung von Belegungsrechten im kommunalen und genossenschaftlichen Wohnungswesen vom 22. Juli 1990 (GBl. DDR I Nr. 49 S. 894) gelten.

Zu Frage 19 Ist die Wohnung mit Mitteln ...

Mittel des sozialen Wohnungsbaus sind Mittel aus öffentlichen Haushalten, die dem Bauherrn auf Antrag bei der zuständigen Stelle des Landes (Bewilligungsstelle) zur Förderung des sozialen Wohnungsbaus bewilligt worden sind.

Zu Frage 20b: Dauer des Leerstehens ...

Nur volle Anzahl angeben. Bei einem Leerstand von weniger als einem Monat „01“ eintragen.

Richtige Schreibweise

0 1 2 3 4 5 6 7 8 9 X

Fragen zum Gebäude

- 1** **Art des Gebäudes** Wohngebäude (Gebäude, das mindestens zur Hälfte der Gesamtnutzfläche für Wohnzwecke genutzt wird, nicht Wohnheim)
*
Sonstiges Gebäude mit Wohnraum (Nichtwohngebäude, z.B. Geschäftshaus, Bürohaus oder Schule mit Wohnung)

Bewohnte Unterkunft (z.B. Gartenlaube, Wohnbaracke usw.)

Wohnheim (mit eigener Haushaltsführung der Bewohner/innen) für ... – Senioren

– Studierende

– andere Personengruppen (z.B. für Pflegepersonal, Arbeiter/innen)

- 2** **Baujahr des Gebäudes** Jahr der Bezugsfertigstellung
*

- 3** **Eigentumsform des Gebäudes** Eigentümer/in oder Erbbauberechtigte/r
*
a) Sind Sie ... ? bzw. bei ungeklärten Eigentumsverhältnissen
Verfügungs- oder Nutzungsberechtigte/r des Gebäudes

b) Und zwar als ... Einzelperson oder Ehepaar

Erben- oder sonstige Personengemeinschaft

Gemeinschaft von Wohnungseigentümern (nur bei Eigentumswohnungen)

Wohnungsgenossenschaft/Wohnungsbaugenossenschaft

sonstiges Wohnungsunternehmen (einschl. kommunales Wohnungsunternehmen)

Kreditinstitut, Versicherungsunternehmen

Immobilienfonds, sonstiges Unternehmen (einschl. Deutsche Bahn AG, Post)

Treuhand-Liegenschaftsgesellschaft, Bodenverwertungs- und -verwaltungs GmbH

Gemeinde

Bund, Land oder sonstige juristische Person des öffentlichen Rechts
(ohne Kirche und Religionsgesellschaft)

Kirche, Religionsgesellschaft

sonstige Organisation ohne Erwerbszweck (z.B. Verein, Gewerkschaft, Partei)

- 4** **Eigentumsform des Gebäudes am 2. Oktober 1990**
*
(Bitte nur Eintragungen vornehmen, wenn das Gebäude vor dem 3. Oktober 1990 bezugsfertig war)

a) **Volkseigen**
In Rechtsträgerschaft von Kommunen und kommunalen Wohnungsunternehmen
In anderer Rechtsträgerschaft oder sonstiges Volkseigentum

b) **Genossenschaftlich** AWG, GWG

LPG, PGH, sonstige Genossenschaften

c) **Privat** Vom Eigentümer oder von anderen privatrechtlich verwaltet
(einschließlich in konfessionellem Eigentum)

In staatlicher Verwaltung

d) **Sonstiges** (z.B. ausländische Streitkräfte, unbekannt)

* Siehe Erläuterungen zu den Gebäudefragen

Richtige Schreibweise

0 1 2 3 4 5 6 7 8 9 X

Noch: Fragen zum Gebäude

5 Bestehen für das Gebäude noch nicht entschiedene Ansprüche auf
* Rückübertragung? Ja

Nein

6 Wie viele Geschosse hat das Gebäude? Anzahl

*

(Erdgeschoß, Souterrain und ausgebaute Dachgeschosse bitte mitzählen.)

7 Wie viele Wohnungen enthält das Gebäude?
Insgesamt Anzahl

davon:

Ganz oder teilweise für Wohnzwecke genutzt (einschl. leerstehende) Anzahl

Ausschließlich für Nichtwohnzwecke genutzt Anzahl

8 Wie wird das Gebäude überwiegend beheizt? Fernheizung

*

Blockheizung (für mehrere Gebäude)

Zentralheizung (für ein Gebäude)

Etagenheizung (für einzelne Wohnungen)

Einzel- oder Mehrraumöfen

9 Welche Energieart(en) wird/werden für die Beheizung des Gebäudes verwendet?

Fernwärme (bei Fernheizung)

Gas

Elektrizität

Heizöl

Mehrere Antworten
möglich

Briketts, Braunkohle

Koks, Steinkohle

Holz oder sonstiges

zusätzlich verwendet:

Solarenergie

Wärmepumpe

10 Welche Abwasserentsorgung hat das Gebäude?

Kanalisation

Klägrube / Auffangbehälter mit Entleerung

Versickerungsanlage oder Sonstiges

11 In welcher Bauweise ist das Gebäude errichtet?

Traditionelle Bauweise

Montagebauweise (Plattenbau, Fertigteilhaus)

* Siehe Erläuterungen zu den Gebäudefragen

Erläuterungen zu Frage 12 „Erhaltungszustand von Bauteilen des Gebäudes“

Wir bitten Sie, den gegenwärtigen Zustand der in diesem Fragebogen angegebenen Gebäudeteile so genau wie möglich einzuschätzen. Für Ihre Beurteilung stehen Ihnen vier Schadensstufen zur Verfügung und zwar von "keine Schäden" über "geringe Schäden" und "mittelschwere Schäden" bis hin zu "schweren Schäden mit Gefährdung der Funktionsfähigkeit".

Es sollen sechs Bauteile beurteilt werden, die für die Nutzung und den Gesamtzustand des Gebäudes von großer Wichtigkeit sind, und deren Zustand Sie nach Augenschein wahrnehmen können. Dies sind:

- a) der Sockel des Gebäudes
- b) die Außenwände (ohne Berücksichtigung von Fenstern)
- c) die Treppenanlage (hierzu zählen die Treppen, die innerhalb des Hauses die einzelnen Stockwerke verbinden, einschließlich der Kellertreppen)
- d) die Dachkonstruktion
- e) die Dachdeckung/Dachentwässerung
- f) die Schornsteine

Bitte kreuzen Sie für jeden der genannten Bauteile die nach Ihrer Einschätzung zutreffende Schadensstufe an.

Dabei können Sie die folgenden Anhaltspunkte für die Beurteilung von Schäden heranziehen:

Der Zustand des Bauteils ist einwandfrei,
es sind keine Reparaturleistungen erforderlich, lediglich Wartung und Pflege
→ **keine Schäden**

Die Stand- und Funktionssicherheit ist gewährleistet,
es ist aber ein erster Reparaturbedarf erkennbar,
Instandhaltungen sind erforderlich
→ **geringe Schäden**

Die Stand- und Funktionssicherheit ist eingeschränkt,
grundlegende Reparaturen sind erforderlich,
es werden umfassende Baumaßnahmen (Instandsetzungen) notwendig
→ **mittelschwere Schäden**

Die Stand- und Funktionssicherheit ist gefährdet,
es ist Ersatz erforderlich
→ **schwere Schäden**

Gibt es in Ihrem Gebäude bei mehreren Bauteilen der gleichen Art (z. B. bei zwei Schornsteinen) Unterschiede im Erhaltungszustand (z. B. der eine Schornstein mit geringen, der andere mit mittelschweren Schäden), so geben Sie bitte insgesamt den größeren Schaden an (hier also den mittelschweren). Nur so kann der wirkliche Bedarf an Instandhaltungen, Instandsetzungen oder völligem Ersatz annähernd richtig erkannt werden.

Noch: Fragen zum Gebäude**12** Wie ist der Erhaltungszustand der folgenden Bauteile?

*

(nach Augenschein)

a) Der Sockel des Gebäudes hat ...

keine Schäden

Typische Schäden sind z. B. Durchfeuchtungen, Ausblühungen, Absprünge, Risse, ausgehöhlte Fugen, Lockerungserscheinungen

geringe Schäden

mittelschwere Schäden (Einschränkung der Funktionsfähigkeit)

schwere Schäden (Gefährdung der Funktionsfähigkeit)

b) Die Außenwände (ohne Berücksichtigung der Fenster) haben ...

Typische Schäden sind z. B. Verwitterungen, Durchfeuchtungen, Absprünge, sichtbare Risse und Roststellen

keine Schäden

geringe Schäden

mittelschwere Schäden (Einschränkung der Funktionsfähigkeit)

schwere Schäden (Gefährdung der Funktionsfähigkeit)

c) Die Treppenanlage hat ...

keine Schäden

Typische Schäden sind z. B. ausgetretene Stufen, durchgebrochene Podestflächen, defekte Geländer, Absenkungen

geringe Schäden

mittelschwere Schäden (Einschränkung der Funktionsfähigkeit)

schwere Schäden (Gefährdung der Funktionsfähigkeit)

Keine Treppenanlage vorhanden

d) Die Dachkonstruktion hat ...

Typische Schäden sind z. B. am Holz „Schädlingsbefall“, am Stahl „Rost“, oder bei Flachdach im Beton „Risse oder Abplatzungen“

keine Schäden

geringe Schäden

mittelschwere Schäden (Einschränkung der Funktionsfähigkeit)

schwere Schäden (Gefährdung der Funktionsfähigkeit)

e) Die Dachdeckung/Dachentwässerung hat ...

Typische Schäden sind z. B. undichte Stellen oder Löcher, abgelöste Ziegel, Zerstörungen, Nässebeschäden im oberen Gebäudeteil, schadhafte Entwässerung

keine Schäden

geringe Schäden

mittelschwere Schäden (Einschränkung der Funktionsfähigkeit)

schwere Schäden (Gefährdung der Funktionsfähigkeit)

f) Die Schornsteine haben ...

keine Schäden

Typische Schäden sind z. B. Risse, undichte Fugen, brüchige Schornsteinköpfe, Versottungen, Rauchgasbelastungen, Lockerungen im Gefüge, Schrägstellungen

geringe Schäden

mittelschwere Schäden (Einschränkung der Funktionsfähigkeit)

schwere Schäden (Gefährdung der Funktionsfähigkeit)

Kein Schornstein vorhanden

Fragen zur Wohnung

(13 - 20 b)

*

*

Bitte umblättern

0 1 2 3 4 5 6 7 8 9 X

Fragen zur Wohnung/zu den Wohnungen

(bei 7 und mehr Wohnungen im Gebäude bitte Zusatzbogen ebenfalls ausfüllen)

13 Ist die Wohnung ... ? von dem / der Eigentümer/in bewohnt
 *

von dem / der Eigentümer/in zu Wohnzwecken vermietet

von dem / der Eigentümer/in ausschließlich zu Nichtwohnzwecken genutzt

von dem / der Eigentümer/in ausschließlich zu Nichtwohnzwecken vermietet

an Angehörige diplomatischer, berufskonsularischer
 Vertretungen / ausländischer Streitkräfte privatrechtlich vermietet

leerstehend

14 Wie groß ist die Fläche der gesamten Wohnung ?
 * Bitte volle Quadratmeter angeben

15 Wie viele Räume der Wohnung haben 6 und mehr Quadratmeter?
 (ohne Küche, Bad/Dusche, WC, Flur) Anzahl

16 Welche Ausstattung hat die Wohnung?
 * a) Küche / Kochnische Küche

Nur Kochnische

Weder Küche noch Kochnische

b) Toilette WC innerhalb der Wohnung

WC nur außerhalb der Wohnung

Trockentoilette

c) Bad / Dusche Innerhalb der Wohnung

Nur außerhalb der Wohnung

Nicht vorhanden

17 Wird die Wohnung ausschließlich als Ferien- bzw. Freizeithaus
 * genutzt? Ja

Nein

18 Unterliegt die Wohnung der Belegungsbindung?
 *

Ja

Nein

19 Ist die Wohnung mit Mitteln des sozialen Wohnungsbaus
 * gefördert worden? Ja

Nein

20 Wenn die Wohnung leersteht (siehe Frage 13)
 * Bitte angeben: Noch nicht bezogene Neubauwohnung

a) Den Grund des Leerstehens Wechsel des Wohnungsnutzers

Umbau / Modernisierung

Schwerwiegende Mängel

Für den Abriß vorgesehen

Sonstiger Grund

b) Die Dauer des Leerstehens bis zum Stichtag (30. 9. 1995)
 Anzahl der Monate

* Siehe Erläuterungen zu den Wohnungsfragen

Angaben zu den Wohnungen

Lfd. Nr. der Wohnung

Ersatz-
Beleg

Art

21328073
Gebäudebogen-Nr.

Angaben zum Gebäude

001	002	003	004	005	006
<input type="checkbox"/> 01	<input type="checkbox"/> 01	<input type="checkbox"/> 01	<input type="checkbox"/> 01	<input type="checkbox"/> 01	<input type="checkbox"/> 01
<input type="checkbox"/> 02	<input type="checkbox"/> 02	<input type="checkbox"/> 02	<input type="checkbox"/> 02	<input type="checkbox"/> 02	<input type="checkbox"/> 02
<input type="checkbox"/> 03	<input type="checkbox"/> 03	<input type="checkbox"/> 03	<input type="checkbox"/> 03	<input type="checkbox"/> 03	<input type="checkbox"/> 03
<input type="checkbox"/> 04	<input type="checkbox"/> 04	<input type="checkbox"/> 04	<input type="checkbox"/> 04	<input type="checkbox"/> 04	<input type="checkbox"/> 04
<input type="checkbox"/> 05	<input type="checkbox"/> 05	<input type="checkbox"/> 05	<input type="checkbox"/> 05	<input type="checkbox"/> 05	<input type="checkbox"/> 05
<input type="checkbox"/> 06	<input type="checkbox"/> 06	<input type="checkbox"/> 06	<input type="checkbox"/> 06	<input type="checkbox"/> 06	<input type="checkbox"/> 06
<input type="checkbox"/> 07	<input type="checkbox"/> 07	<input type="checkbox"/> 07	<input type="checkbox"/> 07	<input type="checkbox"/> 07	<input type="checkbox"/> 07
<input type="checkbox"/> 08	<input type="checkbox"/> 08	<input type="checkbox"/> 08	<input type="checkbox"/> 08	<input type="checkbox"/> 08	<input type="checkbox"/> 08
<input type="checkbox"/> 09	<input type="checkbox"/> 09	<input type="checkbox"/> 09	<input type="checkbox"/> 09	<input type="checkbox"/> 09	<input type="checkbox"/> 09
<input type="checkbox"/> 10	<input type="checkbox"/> 10	<input type="checkbox"/> 10	<input type="checkbox"/> 10	<input type="checkbox"/> 10	<input type="checkbox"/> 10
<input type="checkbox"/> 11	<input type="checkbox"/> 11	<input type="checkbox"/> 11	<input type="checkbox"/> 11	<input type="checkbox"/> 11	<input type="checkbox"/> 11
<input type="checkbox"/> 12	<input type="checkbox"/> 12	<input type="checkbox"/> 12	<input type="checkbox"/> 12	<input type="checkbox"/> 12	<input type="checkbox"/> 12
<input type="checkbox"/> 13	<input type="checkbox"/> 13	<input type="checkbox"/> 13	<input type="checkbox"/> 13	<input type="checkbox"/> 13	<input type="checkbox"/> 13
<input type="checkbox"/> 14	<input type="checkbox"/> 14	<input type="checkbox"/> 14	<input type="checkbox"/> 14	<input type="checkbox"/> 14	<input type="checkbox"/> 14
<input type="checkbox"/> 15	<input type="checkbox"/> 15	<input type="checkbox"/> 15	<input type="checkbox"/> 15	<input type="checkbox"/> 15	<input type="checkbox"/> 15
<input type="checkbox"/> 16	<input type="checkbox"/> 16	<input type="checkbox"/> 16	<input type="checkbox"/> 16	<input type="checkbox"/> 16	<input type="checkbox"/> 16
<input type="checkbox"/> 17	<input type="checkbox"/> 17	<input type="checkbox"/> 17	<input type="checkbox"/> 17	<input type="checkbox"/> 17	<input type="checkbox"/> 17
<input type="checkbox"/> 18	<input type="checkbox"/> 18	<input type="checkbox"/> 18	<input type="checkbox"/> 18	<input type="checkbox"/> 18	<input type="checkbox"/> 18
<input type="checkbox"/> 19	<input type="checkbox"/> 19	<input type="checkbox"/> 19	<input type="checkbox"/> 19	<input type="checkbox"/> 19	<input type="checkbox"/> 19
<input type="checkbox"/> 20	<input type="checkbox"/> 20	<input type="checkbox"/> 20	<input type="checkbox"/> 20	<input type="checkbox"/> 20	<input type="checkbox"/> 20
<input type="checkbox"/> 21	<input type="checkbox"/> 21	<input type="checkbox"/> 21	<input type="checkbox"/> 21	<input type="checkbox"/> 21	<input type="checkbox"/> 21
<input type="checkbox"/> 22	<input type="checkbox"/> 22	<input type="checkbox"/> 22	<input type="checkbox"/> 22	<input type="checkbox"/> 22	<input type="checkbox"/> 22
<input type="checkbox"/> 23	<input type="checkbox"/> 23	<input type="checkbox"/> 23	<input type="checkbox"/> 23	<input type="checkbox"/> 23	<input type="checkbox"/> 23
<input type="checkbox"/> 24	<input type="checkbox"/> 24	<input type="checkbox"/> 24	<input type="checkbox"/> 24	<input type="checkbox"/> 24	<input type="checkbox"/> 24
<input type="checkbox"/> 25	<input type="checkbox"/> 25	<input type="checkbox"/> 25	<input type="checkbox"/> 25	<input type="checkbox"/> 25	<input type="checkbox"/> 25
<input type="checkbox"/> 26	<input type="checkbox"/> 26	<input type="checkbox"/> 26	<input type="checkbox"/> 26	<input type="checkbox"/> 26	<input type="checkbox"/> 26
<input type="checkbox"/> 27	<input type="checkbox"/> 27	<input type="checkbox"/> 27	<input type="checkbox"/> 27	<input type="checkbox"/> 27	<input type="checkbox"/> 27
<input type="checkbox"/> 28	<input type="checkbox"/> 28	<input type="checkbox"/> 28	<input type="checkbox"/> 28	<input type="checkbox"/> 28	<input type="checkbox"/> 28
<input type="checkbox"/> 29	<input type="checkbox"/> 29	<input type="checkbox"/> 29	<input type="checkbox"/> 29	<input type="checkbox"/> 29	<input type="checkbox"/> 29
<input type="checkbox"/> 30	<input type="checkbox"/> 30	<input type="checkbox"/> 30	<input type="checkbox"/> 30	<input type="checkbox"/> 30	<input type="checkbox"/> 30

<input type="checkbox"/> 54	<input type="checkbox"/> 29	<input type="checkbox"/> 01
<input type="checkbox"/> 55	<input type="checkbox"/> 30	<input type="checkbox"/> 02
<input type="checkbox"/> 56	<input type="checkbox"/> 31	<input type="checkbox"/> 03
<input type="checkbox"/> 57		<input type="checkbox"/> 04
<input type="checkbox"/> 58	<input type="checkbox"/> 32	<input type="checkbox"/> 05
<input type="checkbox"/> 59	<input type="checkbox"/> 33	<input type="checkbox"/> 06
<input type="checkbox"/> 60	<input type="checkbox"/> 34	<input type="checkbox"/> 07
<input type="checkbox"/> 61	<input type="checkbox"/> 35	<input type="checkbox"/> 08
<input type="checkbox"/> 62	<input type="checkbox"/> 36	<input type="checkbox"/> 09
<input type="checkbox"/> 63	<input type="checkbox"/> 37	<input type="checkbox"/> 10
<input type="checkbox"/> 64	<input type="checkbox"/> 38	<input type="checkbox"/> 11
<input type="checkbox"/> 65	<input type="checkbox"/> 39	<input type="checkbox"/> 12
<input type="checkbox"/> 66	<input type="checkbox"/> 40	<input type="checkbox"/> 13
<input type="checkbox"/> 67	<input type="checkbox"/> 41	<input type="checkbox"/> 14
<input type="checkbox"/> 68	<input type="checkbox"/> 42	<input type="checkbox"/> 15
<input type="checkbox"/> 69	<input type="checkbox"/> 43	<input type="checkbox"/> 16
<input type="checkbox"/> 70	<input type="checkbox"/> 44	<input type="checkbox"/> 17
<input type="checkbox"/> 71	<input type="checkbox"/> 45	<input type="checkbox"/> 18
<input type="checkbox"/> 72	<input type="checkbox"/> 46	<input type="checkbox"/> 19
<input type="checkbox"/> 73	<input type="checkbox"/> 47	<input type="checkbox"/> 20
<input type="checkbox"/> 74	<input type="checkbox"/> 48	<input type="checkbox"/> 21
<input type="checkbox"/> 75	<input type="checkbox"/> 49	<input type="checkbox"/> 22
<input type="checkbox"/> 76	<input type="checkbox"/> 50	<input type="checkbox"/> 23
<input type="checkbox"/> 77	<input type="checkbox"/> 51	<input type="checkbox"/> 24
<input type="checkbox"/> 78	<input type="checkbox"/> 52	<input type="checkbox"/> 25
<input type="checkbox"/> 79	<input type="checkbox"/> 53	<input type="checkbox"/> 26

0 1 2 3 4 5 6 7 8 9 X

Fragen zur Wohnung/zu den Wohnungen(bei 16 und mehr Wohnungen im Gebäude bitte weitere Zusatzbogen ebenfalls ausfüllen; ggf. *Zusatzbogen anfordern*)**13** Ist die Wohnung ... ?

von dem/der Eigentümer/in bewohnt

*

von dem/der Eigentümer/in zu Wohnzwecken vermietet

von dem/der Eigentümer/in ausschließlich zu Nichtwohnzwecken genutzt

von dem/der Eigentümer/in ausschließlich zu Nichtwohnzwecken vermietet

an Angehörige diplomatischer, berufskonsularischer
Vertretungen/ausländischer Streitkräfte privatrechtlich vermietet

leerstehend

14 Wie groß ist die Fläche der gesamten Wohnung ?

Bitte volle Quadratmeter angeben

*

15 Wie viele Räume der Wohnung haben 6 und mehr Quadratmeter ?
(ohne Küche, Bad/Dusche, WC, Flur)

Anzahl

16 Welche Ausstattung hat die Wohnung ?
a) Küche / Kochnische

Küche

*

Nur Kochnische

Weder Küche noch Kochnische

b) Toilette

WC innerhalb der Wohnung

WC nur außerhalb der Wohnung

Trockentoilette

c) Bad / Dusche

Innerhalb der Wohnung

Nur außerhalb der Wohnung

Nicht vorhanden

17 Wird die Wohnung ausschließlich als Ferien- bzw. Freizeitwohnung
genutzt ?

Ja

Nein

18 Unterliegt die Wohnung der Belegungsbindung ?

Ja

Nein

19 Ist die Wohnung mit Mitteln des sozialen Wohnungsbaus
gefördert worden ?

Ja

Nein

20 Wenn die Wohnung leersteht (siehe Frage 13)
Bitte angeben:

Noch nicht bezogene Neubauwohnung

a) Den Grund des Leerstehens

Wechsel des Wohnungsnutzers

Umbau/Modernisierung

Schwerwiegende Mängel

Für den Abriß vorgesehen

Sonstiger Grund

b) Die Dauer des Leerstehens bis zum Stichtag (30.9.1995)

Anzahl der Monate

Lfd. Nr. der Wohnung

[illegible]

Allgemeine Hinweise (Unterrichtung nach § 17 BStatG)

Zweck, Art, Umfang der Erhebung

Die für die Wohnungs- und Städtebaupolitik notwendigen statistischen Unterlagen sind in den neuen Bundesländern bislang teilweise unvollständig und ungenau. Mit der Gebäude- und Wohnungszählung 1995 soll nunmehr flächendeckend eine den alten Bundesländern vergleichbare Datenbasis geschaffen werden. Das Ziel ist es, - zusammen mit den untereinander abgestimmten bisherigen Erhebungsprogrammen - die Bereitstellung wichtiger Bestandsangaben auf Bundes-, Länder-, Kreis-, Gemeinde- oder Gemeindeteilerebene für das gesamte Bundesgebiet zu erhalten. Diese Daten werden als Entscheidungshilfe für wirtschafts- und sozialpolitische Maßnahmen von den gesetzgebenden Körperschaften sowie der Wohnungswirtschaft dringend benötigt.

Die Erhebung wird als Totalerhebung aller Gebäude und Wohnungen in dem in Artikel 3 des Einigungsvertrages genannten Gebiet durchgeführt. Stichtag für die Erhebung ist der 30. September 1995.

Rechtsgrundlagen

Rechtsgrundlage ist das Gesetz über gebäude- und wohnungsstatistische Erhebungen (Wohnungsstatistikgesetz - WoStatG) vom 18. März 1993 (BGBl. I S. 337) in Verbindung mit dem Gesetz über die Statistik für Bundeszwecke (Bundesstatistikgesetz - BStatG) vom 22. Januar 1987 (BGBl. I S. 482, 565), zuletzt geändert durch Art. 6 Abs. 36 des Gesetzes vom 27. Dezember 1993 (BGBl. I S. 2378). Erhoben werden die Angaben zu § 4 Abs. 1 WoStatG.

Auskunftspflicht

Die Auskunftspflicht ergibt sich aus § 9 WoStatG in Verbindung mit § 15 BStatG. Hiernach sind die Eigentümer/innen und Verwalter oder Erbbauberechtigten, Verfügungs- oder Nutzungsberechtigten auskunftspflichtig. Nach § 10 Abs. 1 WoStatG sind die Angaben zu den Merkmalen nach § 5 Nr. 1 und 2 WoStatG auf Verlangen der/des Erhebungsbeauftragten mündlich mitzuteilen. Die Auskunftserteilung kann mit der Androhung und Festsetzung eines Zwangsgeldes durchgesetzt werden. Widerspruch und Anfechtungsklage gegen die Anforderung zur Auskunftserteilung haben gemäß § 15 Abs. 6 BStatG keine aufschiebende Wirkung.

Die Angaben zu den Merkmalen nach § 4 Abs. 1 sowie nach § 5 Nr. 1, 2 und 4 können ersatzweise freiwillig durch den Mieter gemacht werden.

Geheimhaltung

Die erhobenen Einzelangaben werden nach § 16 BStatG grundsätzlich geheimgehalten. Nur in ausdrücklich gesetzlich geregelten Ausnahmefällen dürfen Einzelangaben übermittelt werden.

Für ausschließlich statistische Zwecke ist eine Übermittlung der erhobenen Angaben mit Ausnahme der Hilfsmerkmale nach § 5 Nr. 1 und 4 WoStatG gemäß § 11 Abs. 1 WoStatG in Verbindung mit § 16 Abs. 5 BStatG an die zur Durchführung statistischer Aufgaben zuständigen Stellen der Gemeinden und Gemeindeverbände für ihren Zuständigkeitsbereich zulässig, wenn durch Landesgesetz eine Trennung dieser Stellen von anderen kommunalen Verwaltungsstellen sichergestellt und das Statistikgeheimnis durch Organisation und Verfahren gewährleistet ist.

Nach § 16 Abs. 6 BStatG ist es auch möglich, den Hochschulen oder sonstigen mit der Aufgabe unabhängiger wissenschaftlicher Forschung betrauten Einrichtungen für die Durchführung wissenschaftlicher Vorhaben Einzelangaben zur Verfügung zu stellen, wenn diese so anonymisiert sind, daß sie nur mit einem unverhältnismäßig großen Aufwand an Zeit, Kosten und Arbeitskraft den Befragten oder Betroffenen zugeordnet werden können. Die Pflicht zur Geheimhaltung besteht auch für Personen, die Empfänger/innen von Einzelangaben sind.

Hilfsmerkmale, laufende Nummern/Ordnungsnummern, Trennung und Löschung

Name und Anschrift der Auskunftspflichtigen sowie die Telefonnummer der für Rückfragen zur Verfügung stehenden sind Hilfsmerkmale, die lediglich der technischen Durchführung der Erhebung dienen. Sie werden sofort nach Abschluß der Eingangsprüfung im Statistischen Landesamt von den übrigen Merkmalen getrennt, gesondert aufbewahrt und sofort nach Abschluß der maschinellen Aufbereitung vernichtet.

Die Hilfsmerkmale Straße und Hausnummer dürfen nach § 11 Abs. 2 WoStatG zur Ermittlung von Auswahlbezirken für Stichprobenerhebungen genutzt werden. Der Gesamtumfang der Stichproben wird auf 20 v. H. der Auswahlbezirke begrenzt. Die Merkmale der Stichproben werden gesondert aufbewahrt und unverzüglich nach Zweckerfüllung gelöscht, spätestens, wenn entsprechende Auswahlgrundlagen aus einer künftigen Zählung zur Verfügung stehen. Die Merkmale für die nicht benötigten 80 v. H. der Auswahlbezirke werden unverzüglich nach Festlegung der Auswahlbezirke, spätestens jedoch vier Jahre nach dem 30. September 1995 gelöscht. Werden die Hilfsmerkmale Straße und Hausnummer gemäß § 11 Abs. 1 WoStatG in Verbindung mit § 16 Abs. 5 BStatG übermittelt, so werden diese ebenfalls zum frühestmöglichen Zeitpunkt, spätestens jedoch vier Jahre nach dem 30. September 1995 gelöscht.

Die verwendeten Nummern und Ordnungsnummern dienen der Herstellung des Wohnungs- und Gebäudezusammenhangs und enthalten keine über die Erhebungs- und Hilfsmerkmale hinausgehenden Angaben. Die verwendete Bogennummer ist eine laufende frei vergebene Nummer und dient zu der Unterscheidung der Erhebungsvordrucke.

Durchführung der Zählung, Erhebungsbeauftragte, Möglichkeiten der Auskunftserteilung

Die Erhebung kann sowohl schriftlich als auch durch Erhebungsbeauftragte durchgeführt werden. Bei der schriftlichen Befragung erhalten Sie die Erhebungspapiere mit entsprechenden Hinweisen zur Ausfüllung direkt von der zuständigen Erhebungsstelle.

Werden für diese Zählung Erhebungsbeauftragte eingesetzt, so legitimieren sich diese mit einem speziellen Ausweis und ihrem Personalausweis. Sie sind zur Verschwiegenheit verpflichtet, ihre Rechte und Pflichten sind in § 7 Abs. 1 WoStatG geregelt. Es werden keine Erhebungsbeauftragten eingesetzt, die aufgrund ihrer beruflichen oder dienstlichen Tätigkeit in einen Interessenkonflikt kommen könnten.

Erhebungsbeauftragte werden nicht in ihrer unmittelbaren Nachbarschaft eingesetzt.

Soweit Sie durch Erhebungsbeauftragte befragt werden, können Sie wählen, ob Sie die Auskünfte mündlich gegenüber der/dem Erhebungsbeauftragten oder schriftlich erteilen wollen. Die Erhebungsbeauftragten sind zur Verschwiegenheit verpflichtet; ihre Rechte und Pflichten sind in § 7 Abs. 1 WoStatG geregelt. Erhebungsbeauftragte dürfen die Erhebungsvordrucke nach Ihren Angaben ausfüllen und sind auch berechtigt, in die Erhebungsvordrucke die Angaben nach § 5 WoStatG, die Zahl und das Leerzeichen der Wohnungen im Gebäude sowie die Nutzung durch Angehörige ausländischer Streitkräfte, diplomatischer oder berufskonsularer Vertretungen selbst einzutragen. Wenn Sie die Erhebungsvordrucke selbst ausfüllen, händigen Sie diese bitte dem Erhebungsbeauftragten aus oder übergeben Sie sie ihm in einem verschlossenen Umschlag. Bei einer postalischen Befragung sollten Sie die ausgefüllten Erhebungsvordrucke innerhalb einer Woche, ausreichend frankiert, mit der Post an die angegebene Erhebungsstelle übersenden. Bei Abgabe im verschlossenen Umschlag oder Postversand geben Sie bitte Ihren Vor- und Familiennamen sowie Ihre vollständige Anschrift auf dem Umschlag an.

Auszug aus dem Gesetz über gebäude- und wohnungsstatistische Erhebungen (Wohnungsstatistikgesetz - WoStatG) Vom 18. März 1993 (BGBl. I S. 337)

Der Bundestag hat mit Zustimmung des Bundesrates das folgende Gesetz beschlossen:

§ 1 Anordnung als Bundesstatistik, Erhebungsart

Über Gebäude und Wohnungen sowie die Wohnsituation der Haushalte werden nach Maßgabe dieses Gesetzes folgende Bundesstatistiken durchgeführt:

1. ... eine Gebäude- und Wohnungszählung flächendeckend in dem in Artikel 3 des Einigungsvertrages genannten Gebiet.

2. ...

§ 2 Erhebungseinheiten und Stichprobenauswahl

(1) Erhebungseinheiten für die Erhebung nach § 1 Nr. 1 sind Gebäude mit Wohnraum und bewohnte Unterkünfte sowie Wohnungen.

(2) ...

(3) ...

§ 3 Berichtszeitpunkt

(1) Die Erhebung nach § 1 Nr. 1 wird nach dem Stand vom 30. September 1995 durchgeführt. Mit der Erhebung kann bis zu sechs Monaten vor dem Erhebungsstichtag begonnen werden.

(2) ...

§ 4 Erhebungsmerkmale

(1) Erhebungsmerkmale der Erhebung nach § 1 Nr. 1 sind:

1. bei den Gebäuden:

Gemeinde, Ortsteil oder Stadtbezirk; Art des Gebäudes (Wohngebäude, sonstiges Gebäude mit Wohnraum, Wohnheim mit Art der Nutzung, bewohnte Unterkunft); Baujahr; Zahl der Geschosse und Wohnungen im Gebäude; Eigentümer, Erbbauberechtigte, Verfügungs- oder Nutzungsberechtigte nach Personen oder Personengemeinschaften, Gemeinschaft von Wohnungseigentümern, Wohnungsunternehmen und sonstige Eigentümer nach Eigentümergruppen; Rückübertragungsansprüche; Bauweise (traditionell, Montagebauweise); Erhaltungszustand von Bauteilen des Gebäudes nach Augenschein; Sockel des Gebäudes, Außenwände, Treppenanlage, Dachkonstruktion, Dachdeckung und Entwässerung, Schornstein; Abwasserentsorgung; Art der Beheizung mit Energieart; Eigentumsform am 2. Oktober 1990 (volkseigen, genossenschaftlich, privat);

2. bei den Wohnungen:

Nutzung der Wohnung durch den Eigentümer, Nutzung durch Angehörige ausländischer Streitkräfte, diplomatischer oder berufskonsularischer Vertretungen; Nutzung als Freizeit/Ferienwohnung; Ausstattung der Wohnung mit Küche, Kochnische, Bad oder Dusche und WC; Fläche der gesamten Wohnung, Zahl der Räume mit sechs und mehr Quadratmetern; Belegungsbindung; Förderung der Wohnung mit Mitteln des sozialen Wohnungsbaus; Leerstehen mit Grund und Dauer des Leerstehens der Wohnung.

(2) ...

§ 5 Hilfsmerkmale

Hilfsmerkmale sind:

1. Name und Anschrift der Auskunftspflichtigen ...
2. Straße und Hausnummer des Gebäudes;
3. ...
4. Telefonnummer der für Rückfragen zur Verfügung stehenden Personen.

§ 6 Erhebungsstelle

(1) Zur Durchführung der Erhebung nach § 1 Nr. 1 werden Erhebungsstellen eingerichtet. Sie sind räumlich, organisatorisch und personell von anderen Verwaltungsstellen zu trennen. Nach § 16 Abs. 5 des Bundesstatistikgesetzes von anderen Verwaltungsstellen getrennte Statistikstellen dürfen die Aufgaben der Erhebungsstellen wahrnehmen. Es ist sicherzustellen, daß die Angaben in den Erhebungsvordrucken nicht für andere Aufgaben verwendet werden.

(2) Die in den Erhebungsstellen tätigen Personen dürfen die aus ihrer Tätigkeit gewonnenen Erkenntnisse über Auskunftspflichtige nicht in anderen Verfahren oder für andere Zwecke verwenden. Sie sind auf die Wahrung des Statistikgeheimnisses und zur Geheimhaltung auch solcher Erkenntnisse über Auskunftspflichtige schriftlich zu verpflichten, die gelegentlich ihrer Tätigkeit gewonnen werden. Die Verpflichtung gilt auch nach Beendigung der Tätigkeit in den Erhebungsstellen.

(3) Die Bestimmung der Erhebungsstellen und das Nähere zur Ausführung des Absatzes 1 obliegt den Ländern. Sie können die Aufgaben der Erhebungsstellen auf die Gemeinden und Gemeindeverbände übertragen. Die Regelungen können durch Rechtsverordnung der Landesregierung getroffen werden.

(4) ...

§ 7 Erhebungsbeauftragte

(1) Für die Erhebungen nach § 1 können ehrenamtliche Erhebungsbeauftragte eingesetzt werden. Sie sind von den Erhebungsstellen auszuwählen und zu bestellen. Sie dürfen nicht in der unmittelbaren Nähe ihrer Wohnung eingesetzt werden (Nachbarschaft). Die Erhebungsbeauftragten sind berechtigt, in die Erhebungsvordrucke die Angaben nach § 5, die Zahl und das Leerstehen der Wohnungen im Gebäude sowie die Nutzung durch Angehörige ausländischer Streitkräfte, diplomatischer oder berufskonsularischer Vertretungen selbst einzutragen. Dies gilt auch für weitere Eintragungen in die Erhebungsvordrucke, soweit die Auskunftspflichtigen einverstanden sind. § 14 des Bundesstatistikgesetzes bleibt unberührt.

(2) Zur Übernahme der Tätigkeit als Erhebungsbeauftragter für die Erhebung nach § 1 Nr. 1 ist jeder Deutsche in dem in Artikel 3 des Einigungsvertrages genannten Gebiet und Berlin-West vom vollendeten 18. bis zum vollendeten 65. Lebensjahr verpflichtet. Zu befreien ist, wenn eine solche Tätigkeit aus gesundheitlichen oder anderen wichtigen Gründen nicht zugemutet werden kann.

(3) Bund, Länder, Gemeinden, Gemeindeverbände und sonstige juristische Personen des öffentlichen Rechts sind verpflichtet, für die Erhebung nach § 1 Nr. 1 den Erhebungsstellen auf Anforderung Bedienstete zu benennen und für die Tätigkeit als Erhebungsbeauftragte freizustellen; lebenswichtige Tätigkeiten öffentlicher Dienste dürfen nicht unterbrochen werden.

(4) Die Erhebungsstellen zahlen den Erhebungsbeauftragten für die ehrenamtliche Tätigkeit eine Entschädigung, die als steuerfreie Aufwandsentschädigung im Sinne des § 3 Nr. 12 Satz 2 des Einkommensteuergesetzes gilt.

(5) Soweit zur Vorbereitung und Durchführung der Erhebungen nach § 1 Maßnahmen gemäß § 6 Bundesstatistikgesetz durchgeführt werden, können ebenfalls Erhebungsbeauftragte eingesetzt werden. Absätze 1 und 4 gelten entsprechend.

§ 8 Datenübermittlung an die Erhebungsstellen

(1) Die für die Grundsteuer zuständigen Stellen der Gemeinden oder die für die Gebäudebrandversicherung zuständigen juristischen Personen des öffentlichen Rechts sowie die für die Führung des Grundbuchs zuständigen Stellen teilen den Erhebungsstellen auf Anforderung Vor- und Familiennamen oder Bezeichnung sowie Anschrift der Eigentümer, Erbbauberechtigten, Verwalter, Verfügungs- oder Nutzungsberechtigten der in die Erhebung einbezogenen Grundstücke, Gebäude und Wohnungen sowie Gemeinde, Straße, Hausnummer der Erhebungseinheiten mit.

(2) Die Ämter für offene Vermögensfragen, die kommunalen Wohnungsverwaltungen, Wohnungsbaugesellschaften und -genossenschaften teilen den statistischen Ämtern der Länder oder den Erhebungsstellen auf Anforderung die Anschriften der Eigentümer mit, die ab dem 1. Januar 1990 Gebäude erworben haben oder denen Gebäude rückübertragen worden sind.

(3) Die Einwohnermeldebehörden teilen für die Erhebung nach § 1 Nr. 1 den Erhebungsstellen auf Anforderung je Gebäude die Zahl der Personen sowie Straße und Hausnummer zur Bildung von Zahlbezirken mit.

(4) Die nach den Absätzen 1 und 3 an die Erhebungsstellen übermittelten Datenträger sind an die statistischen Ämter der Länder weiterzuleiten und dort zum frühestmöglichen Zeitpunkt, spätestens jedoch zwei Jahre nach dem in § 3 Abs. 1 genannten Zeitraum zu löschen.

§ 9 Auskunftspflicht

(1) Für die Erhebungen nach diesem Gesetz besteht Auskunftspflicht.

(2) Auskunftspflichtige sind

1. zu den Merkmalen nach § 4 Abs. 1 ... die Eigentümer und Verwalter oder Erbbauberechtigten, Verfügungs- oder Nutzungsberechtigten;

2. ...

3. ...

4. zu den Merkmalen nach § 5 die Auskunftspflichtigen nach Nummer 1 ...

(3) Die Angaben zu den Merkmalen nach § 4 Abs. 1 ... sowie nach § 5 Nr. 1, 2 und 4 können ersatzweise freiwillig durch einen Mieter erteilt werden.

(4) Die Angaben zu ... § 5 Nr. 4 sind freiwillig.

§ 10 Art der Auskunftserteilung

(1) Die in den Erhebungsvordrucken enthaltenen Fragen können mündlich gegenüber dem Erhebungsbeauftragten oder schriftlich beantwortet werden. Die Angaben zu den Merkmalen nach § 5 Nr. 1 bis 2, ... sind auf Verlangen der Erhebungsbeauftragten mündlich mitzuteilen.

(2) Bei schriftlicher Auskunftserteilung sind die ausgefüllten Erhebungsvordrucke

1. unverzüglich dem Erhebungsbeauftragten auszuhändigen oder in verschlossenem Umschlag zu übergeben oder
 2. innerhalb einer Woche bei der Erhebungsstelle abzugeben oder dorthin zu übersenden.
- Bei Abgabe in verschlossenem Umschlag sind Name und Anschrift auf dem Umschlag anzugeben.

§ 11 Verwendung von Merkmalen

(1) Für ausschließlich statistische Zwecke dürfen den zur Durchführung statistischer Aufgaben zuständigen Stellen der Gemeinden und Gemeindeverbände Einzelangaben aus der Erhebung nach § 1 Nr. 1 mit Ausnahme der Hilfsmerkmale nach § 5 Nr. 1, ... und 4 für ihren Zuständigkeitsbereich übermittelt werden, soweit die sonstigen Voraussetzungen nach § 16 Abs. 5 des Bundesstatistikgesetzes gegeben sind. Die Übermittlung der Hilfsmerkmale nach § 5 Nr. 2 erfolgt zur Bildung kleinräumiger Gliederungssysteme (Blockseiten oder vergleichbare Gebieteinheiten mit mindestens drei Gebäuden). Sie sind zum frühestmöglichen Zeitpunkt, spätestens jedoch vier Jahre nach dem in § 3 Abs. 1 genannten Zeitpunkt zu löschen.

(2) Als Grundlage für Gebäude-, Wohnungs- und Bevölkerungsstichproben, die als Bundesstatistik durchgeführt werden, dürfen die statistischen Ämter des Bundes und der Länder die Art des Gebäudes, Zahl der Geschosse und Wohnungen, gegliedert nach Gemeinde, Straße, Hausnummer, zur Ermittlung von Auswahlbezirken im Geltungsbereich dieses Gesetzes nutzen. Der Gesamtumfang der nach mathematischem Zufallsverfahren zu ziehenden Stichproben wird auf 20 vom Hundert der Auswahlbezirke begrenzt; die Merkmale der Stichproben sind gesondert aufzubewahren. Sie sind unverzüglich nach Zweckerfüllung zu löschen, spätestens zu dem Zeitpunkt, zu dem entsprechende Auswahlgrundlagen aus einer künftigen Zählung zur Verfügung stehen. Die Merkmale für die nicht benötigten 80 vom Hundert der Auswahlbezirke sind unverzüglich nach Festlegung der Auswahlbezirke nach Satz 1, spätestens jedoch vier Jahre nach dem in § 3 Abs. 1 genannten Zeitpunkt, zu löschen.

§ 12 Zusatz- oder Sonderaufbereitungen

Zusatz- oder Sonderaufbereitungen für Bundeszwecke werden in den Fällen vom Statistischen Bundesamt durchgeführt, in denen sie nicht von den statistischen Ämtern der Länder innerhalb einer angemessenen Frist selbst vorgenommen werden können.

§ 13 Inkrafttreten

Dieses Gesetz tritt am Tage nach der Verkündung in Kraft.