

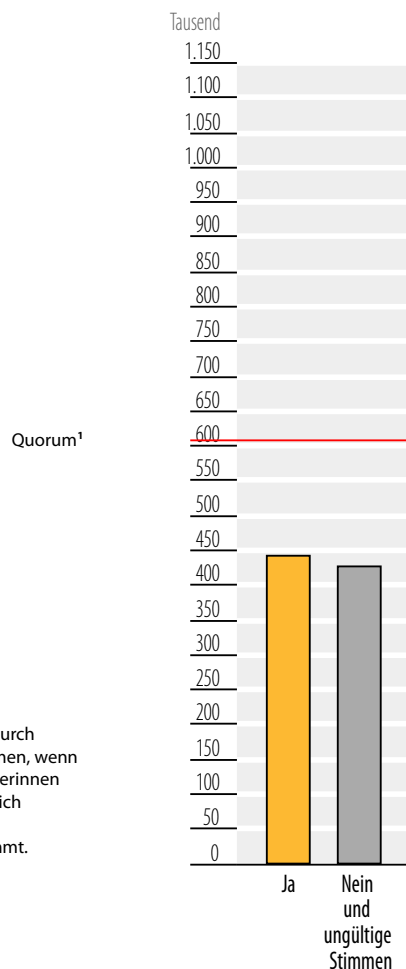
Bericht des Landesabstimmungsleiters

**Berlin Volksentscheid über  
ein klimaneutrales Berlin ab 2030**

am 26. März 2023

Endgültiges Ergebnis

zugleich Statistischer Bericht SB\_B07-04-02\_2023u00\_BE



<sup>1</sup> Der Beschlussentwurf ist durch Volksentscheid angenommen, wenn die Mehrheit der Teilnehmerinnen und Teilnehmer und zugleich mindestens 25% der Stimmberechtigten zustimmt.

Abgestimmt wird über die Änderung des Berliner Klimaschutz- und Energiewendegesetzes (EWG Bln). Der vollständige Abstimmungstext ist im Amtsblatt für Berlin vom 1. Juli 2022 veröffentlicht. Die Gesetzesänderung verfolgt das Ziel, das Land Berlin zu verpflichten, Klimaneutralität bereits bis zum Jahr 2030, anstatt nach geltendem Recht bis 2045, herzustellen. Die Treibhausgasbilanz Berlins soll nach 2030 keine Netto-Emissionen mehr aufweisen, um dazu beizutragen, die globale Erwärmung auf 1,5 Grad zu begrenzen. Die im Berliner Klimaschutz- und Energiewendegesetz festgelegten Klimaschutzziele und -maßnahmen sollen verschärft werden.

Mit der Gesetzesänderung werden im Wesentlichen folgende Regelungen getroffen:

- Verminderung der CO<sub>2</sub>-Emissionen bis zum Jahr 2025 um 70 % und bis zum Jahr 2030 um 95 % gegenüber 1990
- Vollständige Einbeziehung aller sonstigen Treibhausgasemissionen, nicht nur von CO<sub>2</sub>
- Erstattung infolge des Gesetzes eintretender Erhöhungen der Nettowarmmiete für Wohnraum bis 2050 durch einen monatlichen Zuschuss aus dem Berliner Landeshaushalt
- Änderung bestehender Begriffe, beispielsweise „Klimaschutzverpflichtungen“ statt „Klimaschutzziele“
- Abschluss der energetischen Sanierung der öffentlichen Gebäude bis zum Jahr 2030
- Maßnahmen für die vermehrte Erzeugung und Nutzung erneuerbarer Energien auf, in und an öffentlichen und privaten Gebäuden

**Abstimmungsfrage:**

Stimmen Sie den Änderungen des Berliner Klimaschutz- und Energiewendegesetzes zu?

Ja ☐Nein ☐



Am 26. März 2023 fand in Berlin der Volksentscheid Berlin 2030 Klimaneutral statt, der von der Trägerin Klimaneustart organisiert wurde.

Insgesamt waren beim Volksentscheid rund 2,43 Mio. Berlinerinnen und Berliner stimmberechtigt – 35,7 Prozent beteiligten sich daran. Unmittelbar nach dem Ende der Abstimmung um 18.00 Uhr begannen die 2.206 Abstimmungsvorstände in den Abstimmungslokalen und die 897 Briefabstimmungsvorstände mit der öffentlichen Stimmenauszählung.

Nach der Auszählung der Stimmzettel wurden die Ergebnisse des Volksentscheids noch im Verlauf der Abstimmungsnacht an die zwölf Bezirkswahlämter übermittelt, wo sie elektronisch über das verwaltungsinterne Berliner Landesnetz (BeLa) erfasst wurden. Daraufhin aggregierten die Beschäftigten in der Ergebniszentrale im Amt für Statistik Berlin-Brandenburg (AfS) die Daten und veröffentlichten sie fortlaufend im Internet unter [www.wahlen-berlin.de](http://www.wahlen-berlin.de). Das vorläufige Ergebnis wurde am 26. März 2023 um 21:20 Uhr bekannt gegeben. Bis zur Verkündung des Endergebnisses am 12. April 2023 wurden die übermittelten Zahlen intensiv auf ihre Richtigkeit überprüft.

Die erfolgreiche Vorbereitung und Durchführung des Volksentscheids erforderte das Zusammenwirken vieler Stellen und Personen. Am Abstimmungstag arbeiteten in Berlin rund 25.000 ehrenamtliche Helferinnen und Helfer in den Abstimmungslokalen und Briefabstimmungsbezirken. Hinzu kamen die vielen Mitarbeiterinnen und Mitarbeiter in den Bezirksämtern, im Amt für Statistik Berlin-Brandenburg und in der Senatsverwaltung für Inneres, Digitalisierung und Sport, die hauptamtlich mit der Vorbereitung und Durchführung des Volksentscheids befasst waren.

Ich danke allen Beteiligten herzlich für den engagierten und tatkräftigen Einsatz!

**Prof. Dr. Stephan Bröchler**  
Landesabstimmungsleiter

**Senatsverwaltung für Inneres,  
Digitalisierung und Sport  
Geschäftsstelle des  
Landesabstimmungsleiters Berlin**  
Klosterstraße 47  
10179 Berlin.

Sie können ihn auch unter der  
Telefonnummer  
**(030) 90223 1800**  
oder über unsere E-Mail-Adresse  
[landeswahlleitung@wahlen.berlin.de](mailto:landeswahlleitung@wahlen.berlin.de)  
erreichen.  
[www.wahlen-berlin.de](http://www.wahlen-berlin.de)

**Geschäftsstelle  
des Landes-  
abstimmungs-  
leiters**

## Herausgeber

Amt für Statistik Berlin-Brandenburg  
Steinstraße 104-106  
14480 Potsdam

E-Mail: [info@statistik-bbb.de](mailto:info@statistik-bbb.de)  
Internet: [www.statistik-berlin-brandenburg.de](http://www.statistik-berlin-brandenburg.de)  
Telefon: 0331 8173-1777  
Telefax: 0331 817330-4091

## Bearbeitung und Vertrieb

Amt für Statistik Berlin-Brandenburg  
Steinstraße 104-106  
14480 Potsdam

## Statistischer Bericht

SB\_B07-04-02\_2023u00\_BE

**Amt für Statistik Berlin-Brandenburg  
Potsdam, 2023**



*Dieses Werk ist unter einer Creative Commons  
Lizenz vom Typ Namensnennung 3.0  
Deutschland zugänglich.  
Um eine Kopie dieser Lizenz einzusehen,  
konsultieren Sie*

# **Abstimmungsbeteiligung beim Volksentscheid über die Änderung des Berliner Klimaschutz- und Energiewendegesetzes am 26. März 2023 nach Bezirken**

Tabellen

- Endgültiges Ergebnis -

| Bezirk                        | Abstimmungsberechtigte |                               |      | Teilnehmende |                    |      | Abstimmungs-<br>beteiligung |
|-------------------------------|------------------------|-------------------------------|------|--------------|--------------------|------|-----------------------------|
|                               | Insgesamt              | darunter mit Abstimmungschein |      | Insgesamt    | darunter per Brief |      |                             |
|                               |                        | Anzahl                        | %    |              | Anzahl             | %    |                             |
| Mitte.....                    | 203 749                | 37 952                        | 18,6 | 69 825       | 31 961             | 45,8 | 34,3                        |
| Friedrichshain-Kreuzberg..... | 167 107                | 34 900                        | 20,9 | 67 732       | 29 393             | 43,4 | 40,5                        |
| Pankow.....                   | 280 437                | 60 274                        | 21,5 | 113 460      | 51 408             | 45,3 | 40,5                        |
| Charlottenburg-Wilmersdorf    | 214 001                | 43 382                        | 20,3 | 79 974       | 37 566             | 47,0 | 37,4                        |
| Spandau.....                  | 156 901                | 23 187                        | 14,8 | 44 995       | 19 890             | 44,2 | 28,7                        |
| Steglitz-Zehlendorf.....      | 214 038                | 47 418                        | 22,2 | 87 447       | 41 203             | 47,1 | 40,9                        |
| Tempelhof-Schöneberg.....     | 228 135                | 47 193                        | 20,7 | 87 498       | 41 178             | 47,1 | 38,4                        |
| Neukölln.....                 | 192 951                | 36 198                        | 18,8 | 65 133       | 30 906             | 47,5 | 33,8                        |
| Treptow-Köpenick.....         | 205 651                | 37 215                        | 18,1 | 74 462       | 32 533             | 43,7 | 36,2                        |
| Marzahn-Hellersdorf.....      | 196 856                | 28 842                        | 14,7 | 57 379       | 25 347             | 44,2 | 29,1                        |
| Lichtenberg.....              | 197 156                | 31 833                        | 16,1 | 63 309       | 27 709             | 43,8 | 32,1                        |
| Reinickendorf.....            | 173 091                | 29 286                        | 16,9 | 57 356       | 25 367             | 44,2 | 33,1                        |
| Berlin                        | 2 430 073              | 457 680                       | 18,8 | 868 570      | 394 461            | 45,4 | 35,7                        |

## **Ergebnis des Volksentscheids über die Änderung des Berliner Klimaschutz- und Energiewendegesetzes am 26. März 2023 nach Bezirken**

- Endgültiges Ergebnis -

| Bezirk                        | Teilnehmende<br>insgesamt | Stimmen |                                |  |         |                                |          |                                |
|-------------------------------|---------------------------|---------|--------------------------------|--|---------|--------------------------------|----------|--------------------------------|
|                               |                           | Ja      |                                |  | Nein    |                                | ungültig |                                |
|                               |                           | Anzahl  | in % der<br>Teilneh-<br>menden | in % der<br>Abstimmungs-<br>berechtigten | Anzahl  | in % der<br>Teilneh-<br>menden | Anzahl   | in % der<br>Teilneh-<br>menden |
| Mitte.....                    | 69 825                    | 46 901  | 67,2                           | 23,0                                     | 22 693  | 32,5                           | 231      | 0,3                            |
| Friedrichshain-Kreuzberg..... | 67 732                    | 51 978  | 76,7                           | 31,1                                     | 15 526  | 22,9                           | 228      | 0,3                            |
| Pankow.....                   | 113 460                   | 65 448  | 57,7                           | 23,3                                     | 47 703  | 42,0                           | 309      | 0,3                            |
| Charlottenburg-Wilmersdorf    | 79 974                    | 43 162  | 54,0                           | 20,2                                     | 36 496  | 45,6                           | 316      | 0,4                            |
| Spandau.....                  | 44 995                    | 16 090  | 35,8                           | 10,3                                     | 28 762  | 63,9                           | 143      | 0,3                            |
| Steglitz-Zehlendorf.....      | 87 447                    | 40 228  | 46,0                           | 18,8                                     | 46 856  | 53,6                           | 363      | 0,4                            |
| Tempelhof-Schöneberg.....     | 87 498                    | 45 500  | 52,0                           | 19,9                                     | 41 612  | 47,6                           | 386      | 0,4                            |
| Neukölln.....                 | 65 133                    | 34 825  | 53,5                           | 18,0                                     | 30 061  | 46,2                           | 247      | 0,4                            |
| Treptow-Köpenick.....         | 74 462                    | 32 311  | 43,4                           | 15,7                                     | 41 920  | 56,3                           | 231      | 0,3                            |
| Marzahn-Hellersdorf.....      | 57 379                    | 16 260  | 28,3                           | 8,3                                      | 41 004  | 71,5                           | 115      | 0,2                            |
| Lichtenberg.....              | 63 309                    | 29 169  | 46,1                           | 14,8                                     | 33 963  | 53,6                           | 177      | 0,3                            |
| Reinickendorf.....            | 57 356                    | 20 156  | 35,1                           | 11,6                                     | 36 998  | 64,5                           | 202      | 0,4                            |
| Berlin                        | 868 570                   | 442 028 | 50,9                           | 18,2                                     | 423 594 | 48,8                           | 2 948    | 0,3                            |

Das Änderungsgesetz zum Berliner Klimaschutz- und Energiewendegesetz ist durch den Volksentscheid nicht angenommen worden. Für die Annahme hätte die Mehrheit der Teilnehmenden und zugleich mindestens 25 % der Abstimmungsberechtigten zustimmen müssen: 50,9 % der Teilnehmenden und 18,2 % der Abstimmungsberechtigten stimmten mit Ja.

**Ergebnis des Volksentscheids über die Änderung des Berliner Klimaschutz- und Energiewendegesetzes  
im Vergleich zu vorangegangenen Volksentscheiden in Berlin**

- Endgültiges Ergebnis -

| Merkmal                       | Volksentscheid                     |             |  |             |                             |             |                                      |             |
|-------------------------------|------------------------------------|-------------|--|-------------|-----------------------------|-------------|--------------------------------------|-------------|
|                               | „Berlin 2030 klimaneutral“<br>2023 |             | „Deutsche Wohnen & Co<br>enteignen“ 2021 |             | „Berlin braucht Tegel“ 2017 |             | „Tempelhofer Feld“ 2014 <sup>1</sup> |             |
|                               | Anzahl                             | %           | Anzahl                                   | %           | Anzahl                      | %           | Anzahl                               | %           |
| Abstimmungsberechtigte        | 2 430 073                          | x           | 2 447 600                                | x           | 2 482 264                   | x           | 2 491 365                            | x           |
| Teilnehmende.....             | 868 570                            | 35,7        | 1 798 308                                | 73,5        | 1 763 076                   | 71,0        | 1 149 145                            | 46,1        |
| darunter                      |                                    |             |  |             |                             |             |                                      |             |
| Ungültige Stimmen.....        | 2 948                              | 0,3         | 46 660                                   | 2,6         | 30 136                      | 1,7         | 66 039                               | 5,7         |
| Ja-Stimmen <sup>2</sup> ..... | 442 028                            | 50,9 (18,2) | 1 035 950                                | 57,6 (42,3) | 994 916                     | 56,4 (40,1) | 739 124                              | 64,3 (29,7) |
| Nein-Stimmen.....             | 423 594                            | 48,8        | 715 698                                  | 39,8        | 738 024                     | 41,9        | 343 982                              | 29,9        |
| Ergebnis.....                 | Nicht angenommen                   |             | Angenommen                               |             | Angenommen                  |             | Angenommen                           |             |

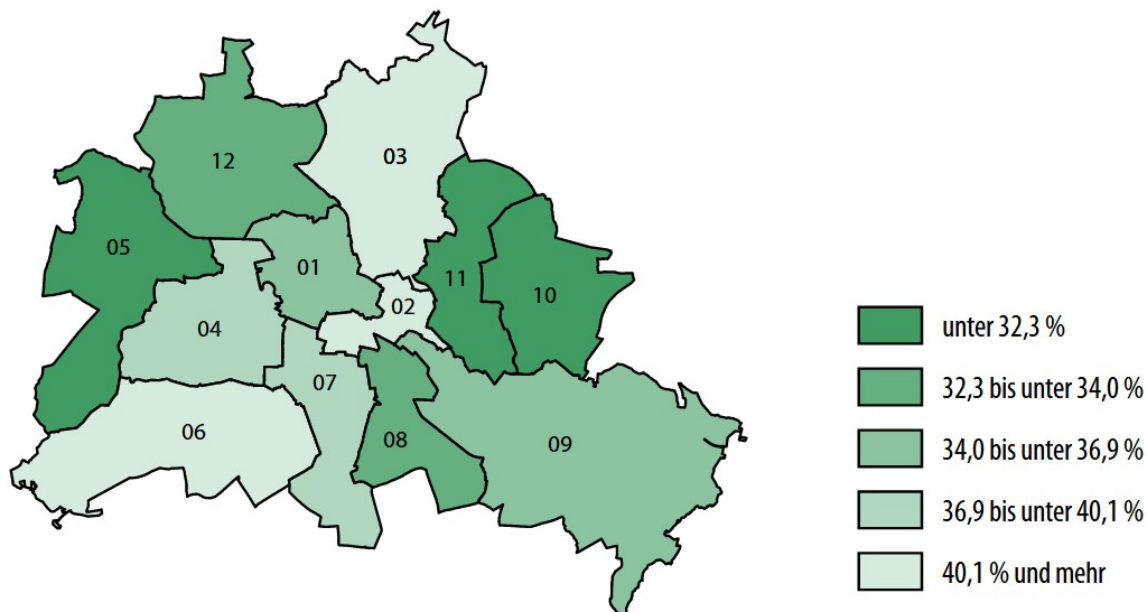
<sup>1</sup> Das Abgeordnetenhaus von Berlin stellte zusätzlich einen eigenen Gesetzentwurf zur Abstimmung.

Dieser Gesetzentwurf wurde nicht angenommen: Ja-Stimmen 40,7%, Nein-Stimmen 51,2%

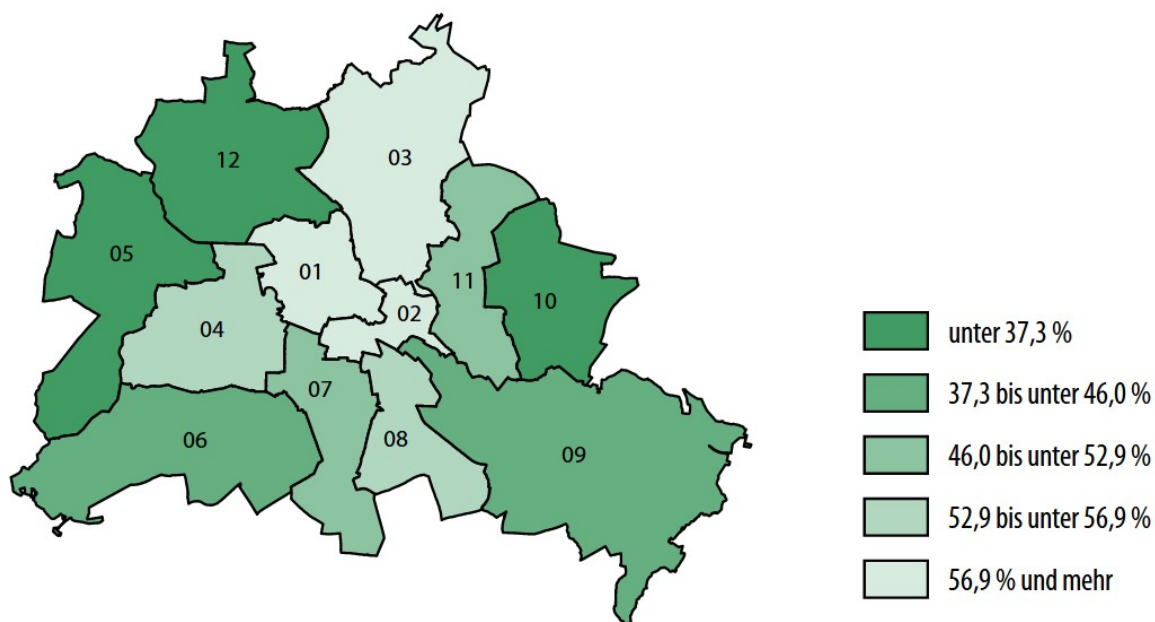
<sup>2</sup> in % der Teilnehmenden; (in % der Abstimmungsberechtigten)

# Karten

Abstimmungsbeteiligung beim Volksentscheid über  
die Änderung des Berliner Klimaschutz- und Energiewendegesetzes am 26. März 2023 nach Bezirken



Anteil Ja-Stimmen beim Volksentscheid über  
die Änderung des Berliner Klimaschutz- und Energiewendegesetzes am 26. März 2023 nach Bezirken



- 01 Mitte
- 02 Friedrichshain-Kreuzberg
- 03 Pankow
- 04 Charlottenburg-Wilmersdorf
- 05 Spandau
- 06 Steglitz-Zehlendorf
- 07 Tempelhof-Schöneberg
- 08 Neukölln
- 09 Treptow-Köpenick
- 10 Marzahn-Hellersdorf
- 11 Lichtenberg
- 12 Reinickendorf



