

Statistischer Bericht

D I 1 – m 12 / 22

┌ Gewerbeanzeigen
im **Land Berlin**
Dezember 2022

2., korrigierte Ausgabe

Impressum

Statistischer Bericht

D I 1 – m 12 / 22

Erscheinungsfolge: monatlich
Erschienen im **Februar 2023**

2., korrigierte Ausgabe vom 10.03.2023
Korrektur auf der Seite 4 Grafik, Gewerbeabmeldungen November

Herausgeber

Amt für Statistik Berlin-Brandenburg
Steinstraße 104 - 106
14480 Potsdam
info@statistik-bbb.de
www.statistik-berlin-brandenburg.de

Tel. 0331 8173 - 1777
Fax 0331 817330 - 4091

Amt für Statistik Berlin-Brandenburg,
Potsdam, 2023

Zeichenerklärung

- 0 weniger als die Hälfte von 1
in der letzten besetzten Stelle,
jedoch mehr als nichts
- nichts vorhanden
- ...Angabe fällt später an
- () Aussagewert ist eingeschränkt
- / Zahlenwert nicht sicher genug
- Zahlenwert unbekannt oder
geheim zu halten
- x Tabellenfach gesperrt
- p vorläufige Zahl
- s geschätzte Zahl

korrigierte Zahlen werden **rot** dargestellt

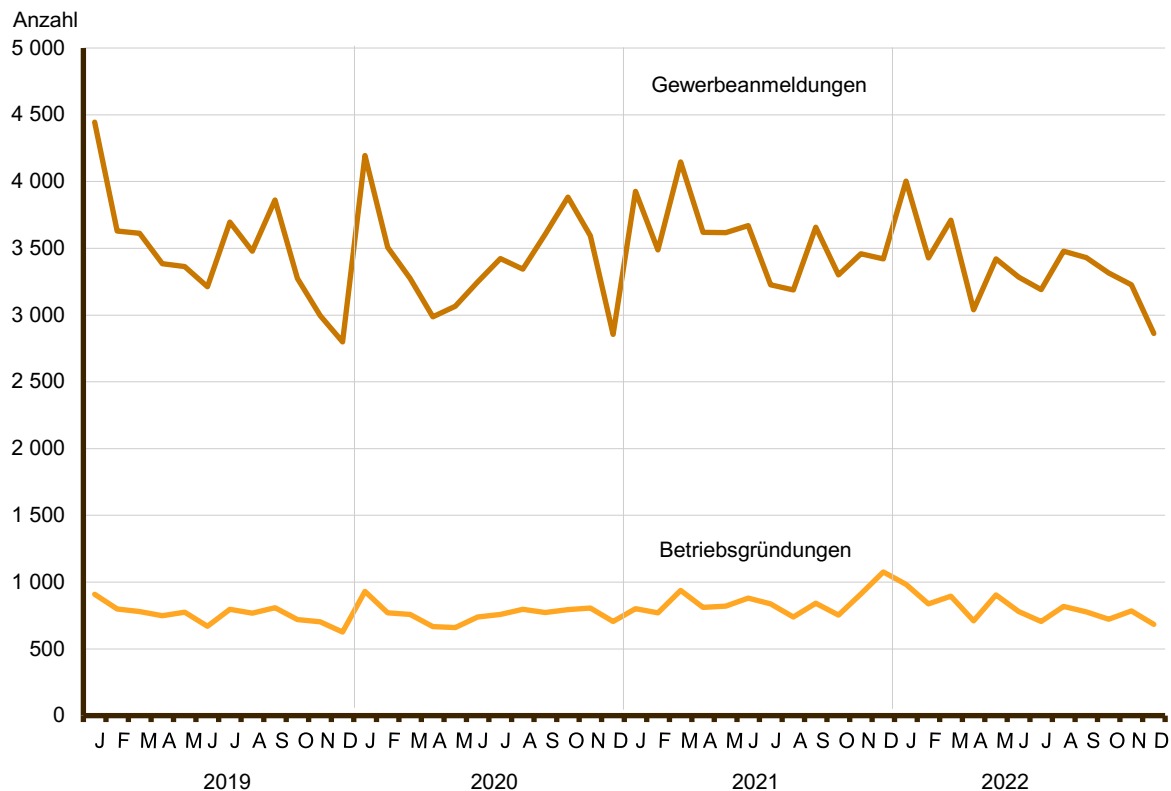


Dieses Werk ist unter einer Creative Commons Lizenz
vom Typ Namensnennung 3.0 Deutschland zugänglich.
Um eine Kopie dieser Lizenz einzusehen, konsultieren Sie
<http://creativecommons.org/licenses/by/3.0/de/>

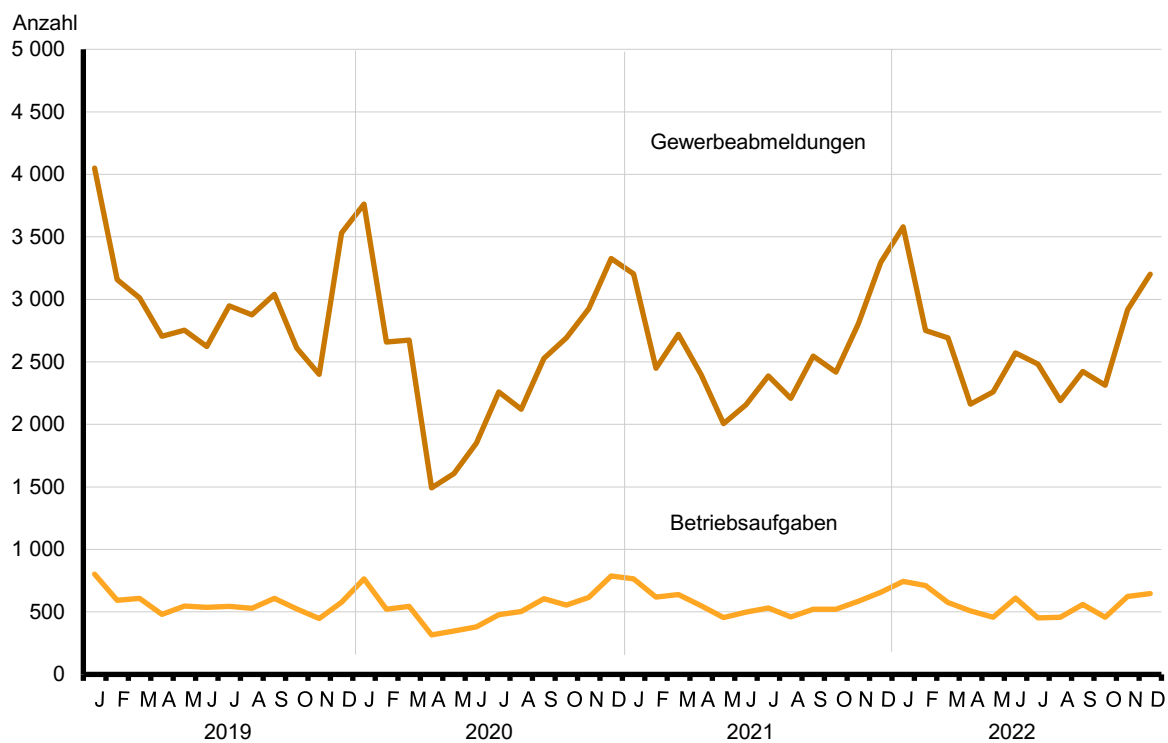
Inhaltsverzeichnis

	Seite	Seite
Metadaten zu dieser Statistik (externer Link)		
Grafiken		
1 Gewerbeanmeldungen und Betriebsgründungen in Berlin seit Januar 2019.....	4	3 Betriebsgründungen und -aufgaben in Berlin im Dezember 2022 nach Wirtschaftsabschnitten.....
2 Gewerbeabmeldungen und Betriebsaufgaben in Berlin seit Januar 2019.....	4	4 Gewerbe- und Gewerbeabmeldungen in Berlin im Dezember 2022 nach Bezirken.....
Tabellen		
Übersicht: Gewerbeanzeigen in Berlin von 2004 bis Dezember 2022.....	6	7 Vollständige Aufgaben sowie Gewerbetreibende in Berlin im Dezember 2022 nach Wirtschaftsbereichen.....
1 Gewerbeanmeldungen in Berlin im Dezember 2022 nach Wirtschaftsbereichen.....	7	8 Vollständige Aufgaben sowie Gewerbetreibende in Berlin im Dezember 2022 nach der Rechtsform und bei Einzelunternehmen nach Geschlecht und Staatsangehörigkeit.....
2 Gewerbeanmeldungen in Berlin im Dezember 2022 nach Art der Niederlassung, der Rechtsform und bei Einzelunternehmen nach Geschlecht und Staatsangehörigkeit.....	9	9 Gewerbeanmeldungen in Berlin im Dezember 2022 nach ausgewählten Merkmalen und Bezirken.....
3 Neugründungen sowie Gewerbetreibende in Berlin im Dezember 2022 nach Wirtschaftsbereichen	10	10 Gewerbeabmeldungen in Berlin im Dezember 2022 nach ausgewählten Merkmalen und Bezirken.....
4 Neugründungen sowie Gewerbetreibende in Berlin im Dezember 2022 nach der Rechtsform und bei Einzelunternehmen nach Geschlecht und Staatsangehörigkeit.....	12	11 Gewerbe- und -abmeldungen in Berlin im Dezember 2022 nach Wirtschaftsabschnitten und Bezirken.....
5 Gewerbeabmeldungen in Berlin im Dezember 2022 nach Wirtschaftsbereichen.....	13	
6 Gewerbeabmeldungen in Berlin im Dezember 2022 nach Art der Niederlassung, der Rechtsform und bei Einzelunternehmen nach Geschlecht und Staatsangehörigkeit.....	15	

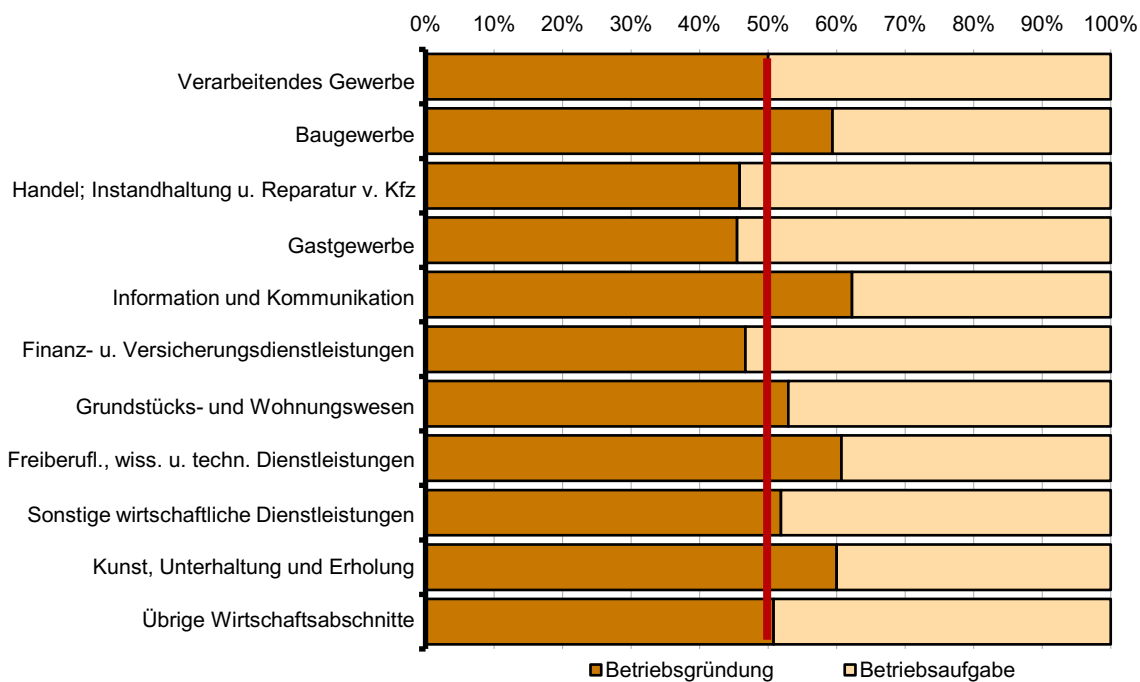
1 Gewerbebeanmeldungen und Betriebsgründungen in Berlin seit Januar 2019



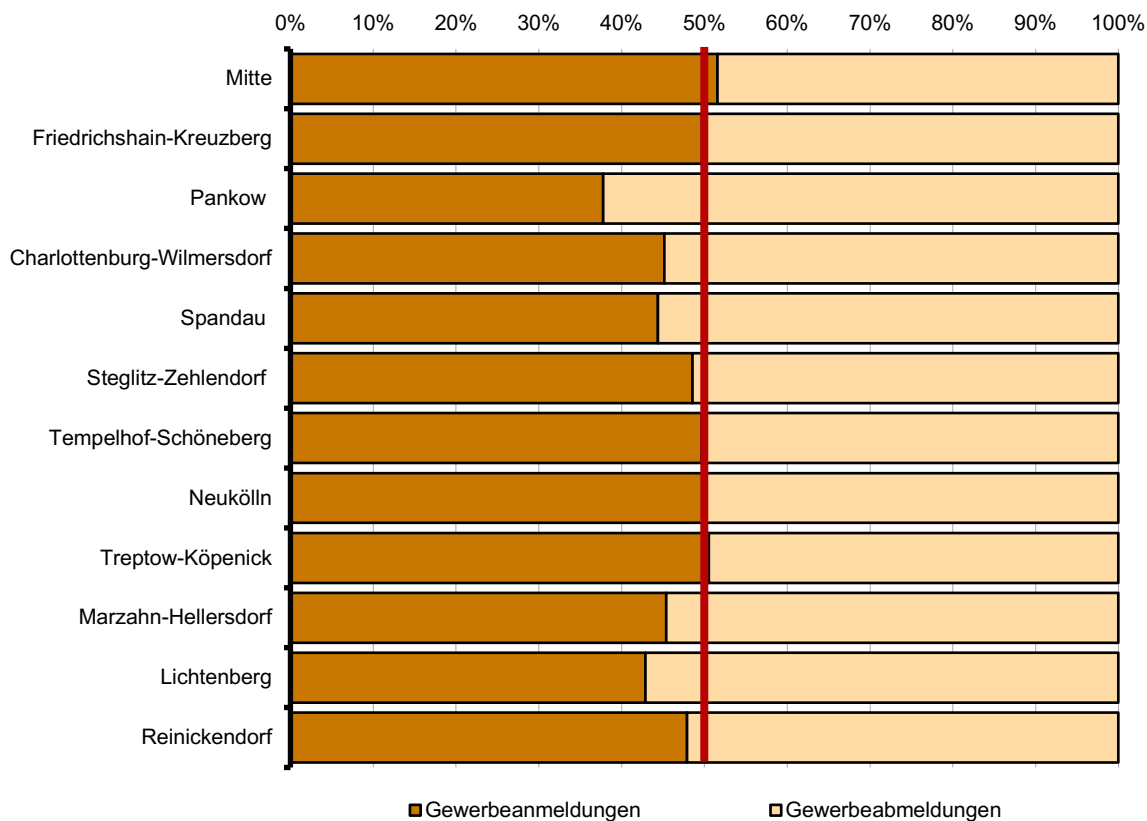
2 Gewerbeabmeldungen und Betriebsaufgaben in Berlin seit Januar 2019



3 Betriebsgründungen und -aufgaben in Berlin im Dezember 2022 nach Wirtschaftsabschnitten



4 Gewerbean- und Gewerbeabmeldungen in Berlin im Dezember 2022 nach Bezirken



Übersicht: Gewerbeanzeigen in Berlin von 2004 bis Dezember 2022

Jahr Monat	Anmeldungen		Ummeldungen ²		Abmeldungen	
	insgesamt	darunter Neu- errichtungen ¹	insgesamt	darunter Veränderung der Betriebs- tätigkeit ³	insgesamt	darunter Aufgabe ⁴
2004	47 158	41 941	12 809	3 609	30 404	25 025
2005	44 015	39 289	15 615	4 187	32 833	28 126
2006	45 762	41 098	•	•	32 773	28 136
2007	44 290	39 423	•	•	32 782	28 244
2008	41 143	36 714	•	•	31 974	27 896
2009	44 951	40 089	•	•	33 848	29 521
2010	47 300	42 722	•	•	31 626	27 441
2011	48 716	44 460	•	•	33 797	29 913
2012	48 072	44 228	•	•	36 600	32 913
2013	46 212	42 585	•	•	34 776	31 243
2014	44 924	41 418	•	•	35 251	31 615
2015	42 124	38 896	•	•	34 557	30 999
2016	42 443	39 022	•	•	34 819	31 276
2017	44 839	41 063	•	•	35 801	32 299
2018	43 923	40 488	•	•	38 156	34 764
2019	41 756	38 420	•	•	35 713	32 411
2020	40 982	37 860	•	•	29 891	27 245
2021	42 725	39 467	•	•	30 594	27 601
2022	40 391	37 306	•	•	31 541	28 832
2021 Januar	3 927	3 591	•	•	3 203	2 916
Februar	3 488	3 225	•	•	2 449	2 194
März	4 147	3 861	•	•	2 719	2 371
April	3 620	3 361	•	•	2 398	2 140
Mai	3 617	3 352	•	•	2 006	1 806
Juni	3 670	3 395	•	•	2 157	1 942
Juli	3 227	2 992	•	•	2 387	2 148
August	3 189	2 947	•	•	2 208	1 983
September	3 659	3 384	•	•	2 547	2 279
Oktober	3 301	3 041	•	•	2 418	2 202
November	3 460	3 204	•	•	2 805	2 564
Dezember	3 420	3 114	•	•	3 297	3 056
2022 Januar	4 003	3 696	•	•	3 579	3 240
Februar	3 427	3 137	•	•	2 751	2 522
März	3 712	3 412	•	•	2 692	2 412
April	3 039	2 810	•	•	2 162	1 974
Mai	3 421	3 167	•	•	2 259	2 081
Juni	3 285	3 029	•	•	2 571	2 361
Juli	3 191	2 970	•	•	2 483	2 266
August	3 478	3 209	•	•	2 190	2 009
September	3 431	3 172	•	•	2 422	2 201
Oktober	3 315	3 081	•	•	2 314	2 100
November	3 227	3 022	•	•	2 916	2 696
Dezember	2 862	2 601	•	•	3 202	2 970

1 Betriebsgründungen, sonstige Neuerrichtungen sowie Umwandlungen, ohne Zuzüge

2 ab September 2006 ist die Auswertung der Ummeldungen eingestellt

3 Änderung und/oder Erweiterung

4 Betriebsaufgaben, sonstige Stilllegungen sowie Umwandlungen, ohne Fortzüge

1 Gewerbeanmeldungen in Berlin im Dezember 2022 nach Wirtschaftsbereichen

Wirtschaftsabschnitt Wirtschaftsabteilung	Gewerbe- an- meldungen insgesamt	Neuerrichtungen			Zuzug	Übernahme			
		ins- gesamt	Neu- gründung	Um- wand- lung		ins- gesamt	Rechts- form- wechsel	Gesell- schafter- eintritt	Erbfolge/ Kauf/ Pacht
A Land- und Forstwirtschaft, Fischerei	1	1	1	–	–	–	–	–	–
B Bergbau und Gewinnung von Steinen und Erden	–	–	–	–	–	–	–	–	–
C Verarbeitendes Gewerbe	26	25	25	–	–	1	–	–	1
10 Herstellung von Nahrungs- und Futtermitteln	8	8	8	–	–	–	–	–	–
11 Getränkeherstellung	1	1	1	–	–	–	–	–	–
13 Herstellung von Textilien	2	2	2	–	–	–	–	–	–
14 Herstellung von Bekleidung	4	4	4	–	–	–	–	–	–
16 Herstellung von Holz-, Flecht-, Korb- und Korkwaren (ohne Möbel)	–	–	–	–	–	–	–	–	–
18 Herstellung von Druckerzeugnissen; Vervielfältigung von bespielten Ton-, Bild- und Datenträgern	–	–	–	–	–	–	–	–	–
25 Herstellung von Metallerzeugnissen	3	2	2	–	–	1	–	–	1
26 Herstellung von Datenverarbeitungs- geräten, elektronischen und optischen Erzeugnissen	1	1	1	–	–	–	–	–	–
27 Herstellung von elektrischen Ausrüstungen	2	2	2	–	–	–	–	–	–
28 Maschinenbau	1	1	1	–	–	–	–	–	–
29 Herstellung von Kraftwagen und Kraftwagenteilen	–	–	–	–	–	–	–	–	–
31 Herstellung von Möbeln	–	–	–	–	–	–	–	–	–
D Energieversorgung	23	23	23	–	–	–	–	–	–
E Wasserversorgung; Abwasser- und Abfallentsorgung und Beseitigung von Umweltverschmutzungen	2	2	2	–	–	–	–	–	–
F Baugewerbe	331	318	318	–	8	5	2	–	3
41 Hochbau	3	3	3	–	–	–	–	–	–
42 Tiefbau	5	5	5	–	–	–	–	–	–
43 Vorbereitende Baustellenarbeiten, Bauinstallation und sonstiges Ausbaugewerbe	323	310	310	–	8	5	2	–	3
G Handel; Instandhaltung und Reparatur von Kraftfahrzeugen	558	505	503	2	14	39	5	4	30
45 Handel mit Kraftfahrzeugen; Instandhaltung und Reparatur von Kraftfahrzeugen	56	50	50	–	2	4	1	1	2
46 Großhandel (ohne Handel mit Kfz)	50	46	46	–	1	3	1	1	1
47 Einzelhandel (ohne Handel mit Kfz)	452	409	407	2	11	32	3	2	27
H Verkehr und Lagerei	126	120	120	–	5	1	–	–	1
49 Landverkehr und Transport in Rohrfernleitungen	60	57	57	–	2	1	–	–	1
53 Post-, Kurier- und Expressdienste	41	39	39	–	2	–	–	–	–

1 Gewerbeanmeldungen in Berlin im Dezember 2022 nach Wirtschaftsbereichen

Wirtschaftsabschnitt Wirtschaftsabteilung	Gewerbe- an- meldungen insgesamt	Neuerrichtungen			Zuzug	Übernahme			
		ins- gesamt	Neu- gründung	Um- wand- lung		ins- gesamt	Rechts- form- wechsel	Gesell- schafter- eintritt	Erbfolge/ Kauf/ Pacht
I Gastgewerbe	282	201	201	–	1	80	4	2	74
55 Beherbergung	13	11	11	–	–	2	1	–	1
56 Gastronomie	269	190	190	–	1	78	3	2	73
J Information und Kommunikation	225	206	202	4	15	4	1	1	2
58 Verlagswesen	3	3	2	1	–	–	–	–	–
61 Telekommunikation	3	3	3	–	–	–	–	–	–
62 Erbringung von Dienstleistungen der Informationstechnologie	117	104	103	1	11	2	1	1	–
63 Informationsdienstleistungen	33	32	32	–	–	1	–	–	1
K Erbringung von Finanz- und Versicherungsdienstleistungen	67	62	61	1	5	–	–	–	–
66 Mit Finanz- und Versicherungs- dienstleistungen verbundene Tätigkeiten	51	49	49	–	2	–	–	–	–
L Grundstücks- und Wohnungswesen	50	46	46	–	3	1	–	–	1
M Erbringung von freiberuflichen, wissenschaftlichen und technischen Dienstleistungen	372	343	340	3	26	3	1	1	1
70 Verwaltung und Führung von Unternehmen und Betrieben, Unternehmensberatung	154	143	142	1	10	1	1	–	–
73 Werbung und Marktforschung	69	64	64	–	5	–	–	–	–
N Erbringung von sonstigen wirtschaftlichen Dienstleistungen	321	306	305	1	7	8	4	–	4
77 Vermietung von beweglichen Sachen	30	29	29	–	1	–	–	–	–
78 Vermittlung und Überlassung von Arbeitskräften	17	16	16	–	–	1	1	–	–
79 Reisebüros, Reiseveranstalter und Erbringung sonstiger Reservierungsdienstleistungen	16	15	15	–	–	1	–	–	1
81 Gebäudebetreuung; Garten- und Landschaftsbau	149	143	142	1	2	4	2	–	2
P Erziehung und Unterricht	76	70	70	–	2	4	2	–	2
Q Gesundheits- und Sozialwesen	41	38	37	1	1	2	1	1	–
R Kunst, Unterhaltung und Erholung	95	84	84	–	8	3	1	1	1
O+S Öffentliche Verwaltung, Verteidigung; Sozialversicherung; Erbringung von sonstigen Dienstleistungen	266	251	251	–	5	10	–	–	10
A-S Insgesamt	2 862	2 601	2 589	12	100	161	21	10	130

2 Gewerbeanmeldungen in Berlin im Dezember 2022 nach Art der Niederlassung, der Rechtsform und bei Einzelunternehmen nach Geschlecht und Staatsangehörigkeit

Art der Niederlassung — Rechtsform — Geschlecht — Staatsangehörigkeit	Gewerbe- an- meldungen insgesamt	Neuerrichtung			Zuzug	Übernahme			
		ins- gesamt	Neu- gründung	Um- wandlung		ins- gesamt	Rechts- form- wechsel	Gesell- schafter- eintritt	Erbfolge/ Kauf/ Pacht
Insgesamt	2 862	2 601	2 589	12	100	161	21	10	130
nach der Art der Niederlassung									
Hauptniederlassung	2 667	2 435	2 429	6	100	132	15	9	108
Zweigniederlassung	42	36	35	1	–	6	–	–	6
Unselbständige Zweigstelle	153	130	125	5	–	23	6	1	16
nach der Rechtsform des Unternehmens									
Einzelunternehmen	2 178	2 006	2 003	3	65	107	5	–	102
Offene Handelsgesellschaft	4	3	3	–	–	1	1	–	–
Kommanditgesellschaft	1	1	1	–	–	–	–	–	–
Gesellschaft mit beschränkter Haftung & Co. KG	22	15	14	1	–	7	4	1	2
Gesellschaft des bürgerlichen Rechts	109	91	90	1	5	13	–	9	4
Aktiengesellschaft	8	5	4	1	3	–	–	–	–
Gesellschaft mit beschränkter Haftung (GmbH)	533	473	467	6	27	33	11	–	22
GmbH ohne UG (haftungsbeschränkt)	430	373	368	5	24	33	11	–	22
Unternehmergesellschaft (UG haftungsbeschränkt)	103	100	99	1	3	–	–	–	–
Private Company Limited by Shares (Ltd.)	–	–	–	–	–	–	–	–	–
Genossenschaft	1	1	1	–	–	–	–	–	–
Eingetragener Verein	–	–	–	–	–	–	–	–	–
Sonstige Rechtsformen	6	6	6	–	–	–	–	–	–
Einzelunternehmer/-innen nach Geschlecht									
weiblich	741	688	688	–	15	38	–	–	38
männlich	1 437	1 318	1 315	3	50	69	5	–	64
Einzelunternehmer/-innen nach ausgewählter Staatsangehörigkeit									
deutsch	1 327	1 212	1 211	1	56	59	5	–	54
bulgarisch	56	55	55	–	–	1	–	–	1
griechisch	7	6	6	–	–	1	–	–	1
italienisch	22	20	20	–	–	2	–	–	2
polnisch	161	159	159	–	2	–	–	–	–
rumänisch	51	46	46	–	3	2	–	–	2
türkisch	131	109	109	–	–	22	–	–	22
ungarisch	4	4	4	–	–	–	–	–	–

3 Neugründungen sowie Gewerbetreibende in Berlin im Dezember 2022 nach Wirtschaftsbereichen

Wirtschaftsabschnitt Wirtschaftsabteilung	Neugründungen						Gewerbetreibende ¹	
	ins- gesamt	Betriebsgründung			sonstige Neugründung		ins- gesamt	darunter weiblich
		ins- gesamt	Haupt- nieder- lassung	Zweignieder- lassung/un- selbständige Zweigstelle	ins- gesamt	darunter Neben- erwerb		
A Land- und Forstwirtschaft, Fischerei	1	1	1	–	–	–	1	–
B Bergbau und Gewinnung von Steinen und Erden	–	–	–	–	–	–	–	–
C Verarbeitendes Gewerbe	25	12	11	1	13	11	29	9
10 Herstellung von Nahrungs- und Futtermitteln	8	6	6	–	2	1	11	1
11 Getränkeherstellung	1	1	–	1	–	–	1	–
13 Herstellung von Textilien	2	–	–	–	2	2	2	2
14 Herstellung von Bekleidung	4	–	–	–	4	3	4	4
16 Herstellung von Holz-, Flecht-, Korb- und Korkwaren (ohne Möbel)	–	–	–	–	–	–	–	–
18 Herstellung von Druckerzeugnissen; Vervielfältigung von bespielten Ton-, Bild- und Datenträgern	–	–	–	–	–	–	–	–
25 Herstellung von Metallerzeugnissen	2	1	1	–	1	1	2	–
26 Herstellung von Datenverarbeitungs- geräten, elektronischen und optischen Erzeugnissen	1	–	–	–	1	1	1	–
27 Herstellung von elektrischen Ausrüstungen	2	2	2	–	–	–	3	–
28 Maschinenbau	1	1	1	–	–	–	1	–
29 Herstellung von Kraftwagen und Kraftwagenteilen	–	–	–	–	–	–	–	–
31 Herstellung von Möbeln	–	–	–	–	–	–	–	–
D Energieversorgung	23	12	8	4	11	8	33	7
E Wasserversorgung; Abwasser- und Abfallentsorgung und Beseitigung von Umweltverschmutzungen	2	2	–	2	–	–	2	–
F Baugewerbe	318	57	54	3	261	22	336	21
41 Hochbau	3	3	2	1	–	–	3	1
42 Tiefbau	5	4	3	1	1	–	5	–
43 Vorbereitende Baustellenarbeiten, Bauinstallation und sonstiges Ausbaugewerbe	310	50	49	1	260	22	328	20
G Handel; Instandhaltung und Reparatur von Kraftfahrzeugen	503	132	89	43	371	231	545	160
45 Handel mit Kraftfahrzeugen; Instandhaltung und Reparatur von Kraftfahrzeugen	50	13	10	3	37	12	49	7
46 Großhandel (ohne Handel mit Kfz)	46	20	16	4	26	14	54	9
47 Einzelhandel (ohne Handel mit Kfz)	407	99	63	36	308	205	442	144
H Verkehr und Lagerei	120	40	34	6	80	19	133	16
49 Landverkehr und Transport in Rohrfernleitungen	57	20	18	2	37	7	63	7
53 Post-, Kurier- und Expressdienste	39	13	12	1	26	5	41	6

3 Neugründungen sowie Gewerbetreibende in Berlin im Dezember 2022 nach Wirtschaftsbereichen

Wirtschaftsabschnitt Wirtschaftsabteilung		Neugründungen						Gewerbetreibende ¹	
		ins- gesamt	Betriebsgründung			sonstige Neugründung		ins- gesamt	darunter weiblich
			ins- gesamt	Haupt- nieder- lassung	Zweignieder- lassung/un- selbständige Zweigstelle	ins- gesamt	darunter Neben- erwerb		
I	Gastgewerbe	201	105	76	29	96	27	219	51
55	Beherbergung	11	6	4	2	5	5	13	2
56	Gastronomie	190	99	72	27	91	22	206	49
J	Information und Kommunikation	202	56	39	17	146	102	245	53
58	Verlagswesen	2	–	–	–	2	2	2	–
61	Telekommunikation	3	3	3	–	–	–	3	2
62	Erbringung von Dienstleistungen der Informationstechnologie	103	33	24	9	70	50	125	18
63	Informationsdienstleistungen	32	13	6	7	19	14	37	10
K	Erbringung von Finanz- und Versicherungsdienstleistungen	61	14	13	1	47	21	66	15
66	Mit Finanz- und Versicherungs- dienstleistungen verbundene Tätigkeiten	49	9	8	1	40	16	53	14
L	Grundstücks- und Wohnungswesen	46	27	25	2	19	13	57	14
M	Erbringung von freiberuflichen, wissenschaftlichen und technischen Dienstleistungen	340	88	68	20	252	156	372	134
70	Verwaltung und Führung von Unternehmen und Betrieben, Unternehmensberatung	142	50	40	10	92	58	160	53
73	Werbung und Marktforschung	64	11	8	3	53	34	64	22
N	Erbringung von sonstigen wirtschaftlichen Dienstleistungen	305	56	48	8	249	126	316	94
77	Vermietung von beweglichen Sachen	29	4	4	–	25	18	32	3
78	Vermittlung und Überlassung von Arbeitskräften	16	10	6	4	6	4	19	8
79	Reisebüros, Reiseveranstalter und Erbringung sonstiger Reservierungsdienstleistungen	15	3	3	–	12	9	16	6
81	Gebäudebetreuung; Garten- und Landschaftsbau	142	25	24	1	117	38	143	40
P	Erziehung und Unterricht	70	15	11	4	55	33	79	41
Q	Gesundheits- und Sozialwesen	37	15	8	7	22	11	50	22
R	Kunst, Unterhaltung und Erholung	84	9	6	3	75	49	87	32
O+S	Öffentliche Verwaltung, Verteidigung; Sozialversicherung; Erbringung von sonstigen Dienstleistungen	251	43	33	10	208	74	259	186
A-S	Insgesamt	2 589	684	524	160	1 905	903	2 829	855

1 anzeigepflichtige Personen, die eine Neugründung vorgenommen haben

4 Neugründungen sowie Gewerbetreibende in Berlin im Dezember 2022 nach der Rechtsform und bei Einzelunternehmen nach Geschlecht und Staatsangehörigkeit

Rechtsform — Geschlecht — Staatsangehörigkeit	Neugründungen						Gewerbetreibende ¹	
	ins- gesamt	Betriebsgründung			sonstige Neugründung		ins- gesamt	darunter weiblich
		ins- gesamt	Haupt- nieder- lassung	Zweignieder- lassung/un- selbständige Zweigstelle	ins- gesamt	darunter Neben- erwerb		
Insgesamt	2 589	684	524	160	1 905	903	2 829	855
nach der Rechtsform des Unternehmens								
Einzelunternehmen	2 003	173	150	23	1 830	828	2 003	688
Offene Handelsgesellschaft	3	3	2	1	–	–	13	1
Kommanditgesellschaft	1	1	1	–	–	–	1	1
Gesellschaft mit beschränkter Haftung & Co. KG	14	13	6	7	1	1	22	6
Gesellschaft des bürgerlichen Rechts	90	43	42	1	47	47	183	53
Aktiengesellschaft	4	4	–	4	–	–	–	–
Gesellschaft mit beschränkter Haftung (GmbH)	467	440	321	119	27	27	602	105
GmbH ohne UG (haftungsbeschränkt)	368	355	254	101	13	13	492	76
Unternehmergeellschaft (UG haftungsbeschränkt)	99	85	67	18	14	14	110	29
Private Company Limited by Shares (Ltd.)	–	–	–	–	–	–	–	–
Genossenschaft	1	1	1	–	–	–	1	1
Eingetragener Verein	–	–	–	–	–	–	–	–
Sonstige Rechtsformen	6	6	1	5	–	–	4	–
Einzelunternehmer/-innen nach Geschlecht								
weiblich	688	46	42	4	642	332	x	x
männlich	1 315	127	108	19	1 188	496	x	x
Einzelunternehmer/-innen nach ausgewählter Staatsangehörigkeit								
deutsch	1 211	91	79	12	1 120	686	1 211	448
bulgarisch	55	3	3	–	52	4	55	37
griechisch	6	–	–	–	6	1	6	1
italienisch	20	4	4	–	16	4	20	5
polnisch	159	4	4	–	155	2	159	19
rumänisch	46	1	–	1	45	3	46	19
türkisch	109	23	18	5	86	22	109	29
ungarisch	4	2	2	–	2	1	4	–

¹ anzeigepflichtige Personen, die eine Neugründung vorgenommen haben

5 Gewerbeabmeldungen in Berlin im Dezember 2022 nach Wirtschaftsbereichen

Wirtschaftsabschnitt Wirtschaftsabteilung	Gewerbe- ab- meldungen insgesamt	Aufgabe			Fortzug	Übergabe			
		ins- gesamt	voll- ständige Aufgabe	Um- wand- lung		ins- gesamt	Rechts- form- wechsel	Gesell- schafter- austritt	Erbfolge/ Verkauf/ Verpach- tung
A Land- und Forstwirtschaft, Fischerei	1	1	1	–	–	–	–	–	–
B Bergbau und Gewinnung von Steinen und Erden	–	–	–	–	–	–	–	–	–
C Verarbeitendes Gewerbe	35	30	30	–	4	1	–	1	–
10 Herstellung von Nahrungs- und Futtermitteln	6	5	5	–	–	1	–	1	–
11 Getränkeherstellung	–	–	–	–	–	–	–	–	–
13 Herstellung von Textilien	3	3	3	–	–	–	–	–	–
14 Herstellung von Bekleidung	5	4	4	–	1	–	–	–	–
16 Herstellung von Holz-, Flecht-, Korb- und Korkwaren (ohne Möbel)	–	–	–	–	–	–	–	–	–
18 Herstellung von Druckerzeugnissen; Vervielfältigung von bespielten Ton-, Bild- und Datenträgern	3	2	2	–	1	–	–	–	–
25 Herstellung von Metallerzeugnissen	3	3	3	–	–	–	–	–	–
26 Herstellung von Datenverarbeitungs- geräten, elektronischen und optischen Erzeugnissen	1	1	1	–	–	–	–	–	–
27 Herstellung von elektrischen Ausrüstungen	2	2	2	–	–	–	–	–	–
28 Maschinenbau	1	1	1	–	–	–	–	–	–
29 Herstellung von Kraftwagen und Kraftwagenteilen	–	–	–	–	–	–	–	–	–
31 Herstellung von Möbeln	–	–	–	–	–	–	–	–	–
D Energieversorgung	5	5	5	–	–	–	–	–	–
E Wasserversorgung; Abwasser- und Abfallentsorgung und Beseitigung von Umweltverschmutzungen	2	1	1	–	–	1	1	–	–
F Baugewerbe	493	479	477	2	7	7	–	5	2
41 Hochbau	3	3	3	–	–	–	–	–	–
42 Tiefbau	5	4	4	–	–	1	–	1	–
43 Vorbereitende Baustellenarbeiten, Bauinstallation und sonstiges Ausbaugewerbe	485	472	470	2	7	6	–	4	2
G Handel; Instandhaltung und Reparatur von Kraftfahrzeugen	659	605	602	3	18	36	6	15	15
45 Handel mit Kraftfahrzeugen; Instandhaltung und Reparatur von Kraftfahrzeugen	96	87	87	–	5	4	–	2	2
46 Großhandel (ohne Handel mit Kfz)	107	97	96	1	5	5	1	2	2
47 Einzelhandel (ohne Handel mit Kfz)	456	421	419	2	8	27	5	11	11
H Verkehr und Lagerei	177	172	172	–	3	2	1	–	1
49 Landverkehr und Transport in Rohrfernleitungen	82	79	79	–	2	1	–	–	1
53 Post-, Kurier- und Expressdienste	79	78	78	–	–	1	1	–	–

5 Gewerbeabmeldungen in Berlin im Dezember 2022 nach Wirtschaftsbereichen

Wirtschaftsabschnitt Wirtschaftsabteilung	Gewerbe- ab- meldungen insgesamt	Aufgabe			Fortzug	Übergabe			
		ins- gesamt	voll- ständige Aufgabe	Um- wand- lung		ins- gesamt	Rechts- form- wechsel	Gesell- schafter- austritt	Erbfolge/ Verkauf/ Verpach- tung
I Gastgewerbe	297	263	261	2	1	33	3	5	25
55 Beherbergung	13	8	7	1	1	4	–	3	1
56 Gastronomie	284	255	254	1	–	29	3	2	24
J Information und Kommunikation	221	203	202	1	15	3	–	1	2
58 Verlagswesen	11	9	9	–	2	–	–	–	–
61 Telekommunikation	3	2	2	–	1	–	–	–	–
62 Erbringung von Dienstleistungen der Informationstechnologie	122	109	108	1	11	2	–	1	1
63 Informationsdienstleistungen	34	33	33	–	–	1	–	–	1
K Erbringung von Finanz- und Versicherungsdienstleistungen	86	78	78	–	7	1	1	–	–
66 Mit Finanz- und Versicherungs- dienstleistungen verbundene Tätigkeiten	75	71	71	–	3	1	1	–	–
L Grundstücks- und Wohnungswesen	82	72	71	1	6	4	3	1	–
M Erbringung von freiberuflichen, wissenschaftlichen und technischen Dienstleistungen	347	321	321	–	22	4	–	2	2
70 Verwaltung und Führung von Unternehmen und Betrieben, Unternehmensberatung	125	115	115	–	9	1	–	–	1
73 Werbung und Marktforschung	72	65	65	–	6	1	–	1	–
N Erbringung von sonstigen wirtschaftlichen Dienstleistungen	331	301	301	–	18	12	5	3	4
77 Vermietung von beweglichen Sachen	32	29	29	–	2	1	–	1	–
78 Vermittlung und Überlassung von Arbeitskräften	12	9	9	–	–	3	1	2	–
79 Reisebüros, Reiseveranstalter und Erbringung sonstiger Reservierungsdienstleistungen	14	14	14	–	–	–	–	–	–
81 Gebäudebetreuung; Garten- und Landschaftsbau	149	138	138	–	6	5	3	–	2
P Erziehung und Unterricht	43	36	36	–	3	4	4	–	–
Q Gesundheits- und Sozialwesen	51	51	51	–	–	–	–	–	–
R Kunst, Unterhaltung und Erholung	74	67	67	–	6	1	–	1	–
O+S Öffentliche Verwaltung, Verteidigung; Sozialversicherung; Erbringung von sonstigen Dienstleistungen	298	285	285	–	5	8	3	2	3
A-S Insgesamt	3 202	2 970	2 961	9	115	117	27	36	54

6 Gewerbeabmeldungen in Berlin im Dezember 2022 nach Art der Niederlassung, der Rechtsform und bei Einzelunternehmen nach Geschlecht und Staatsangehörigkeit

Art der Niederlassung — Rechtsform — Geschlecht — Staatsangehörigkeit	Gewerbe- ab- meldungen insgesamt	Aufgabe			Fortzug	Übergabe			
		ins- gesamt	voll- ständige Aufgabe	Um- wandlung		ins- gesamt	Rechts- form- wechsel	Gesell- schafter- austritt	Erbfolge/ Verkauf/ Verpach- tung
Insgesamt	3 202	2 970	2 961	9	115	117	27	36	54
nach der Art der Niederlassung									
Hauptniederlassung	3 022	2 812	2 804	8	110	100	21	34	45
Zweigniederlassung	31	27	27	—	1	3	1	—	2
Unselbständige Zweigstelle	149	131	130	1	4	14	5	2	7
nach der Rechtsform des Unternehmens									
Einzelunternehmen	2 674	2 535	2 532	3	83	56	13	—	43
Offene Handelsgesellschaft	7	5	4	1	—	2	2	—	—
Kommanditgesellschaft	3	3	3	—	—	—	—	—	—
Gesellschaft mit beschränkter Haftung & Co. KG	33	21	21	—	1	11	6	1	4
Gesellschaft des bürgerlichen Rechts	160	117	117	—	4	39	3	35	1
Aktiengesellschaft	6	5	5	—	—	1	—	—	1
Gesellschaft mit beschränkter Haftung (GmbH)	311	277	272	5	27	7	2	—	5
GmbH ohne UG (haftungsbeschränkt)	254	227	222	5	23	4	1	—	3
Unternehmergesellschaft (UG haftungsbeschränkt)	57	50	50	—	4	3	1	—	2
Private Company Limited by Shares (Ltd.)	3	2	2	—	—	1	1	—	—
Genossenschaft	—	—	—	—	—	—	—	—	—
Eingetragener Verein	—	—	—	—	—	—	—	—	—
Sonstige Rechtsformen	5	5	5	—	—	—	—	—	—
Einzelunternehmer/-innen nach Geschlecht									
weiblich	782	738	738	—	19	25	3	—	22
männlich	1 892	1 797	1 794	3	64	31	10	—	21
Einzelunternehmer/-innen nach ausgewählter Staatsangehörigkeit									
deutsch	1 755	1 636	1 634	2	75	44	13	—	31
bulgarisch	50	50	50	—	—	—	—	—	—
griechisch	8	8	8	—	—	—	—	—	—
italienisch	25	22	22	—	—	3	—	—	3
polnisch	266	266	266	—	—	—	—	—	—
rumänisch	116	115	115	—	1	—	—	—	—
türkisch	121	118	117	1	—	3	—	—	3
ungarisch	10	10	10	—	—	—	—	—	—

**7 Vollständige Aufgaben sowie Gewerbetreibende in Berlin im Dezember 2022
nach Wirtschaftsbereichen**

Wirtschaftsabschnitt Wirtschaftsabteilung		Vollständige Aufgabe						Gewerbetreibende¹	
		ins- gesamt	Betriebsaufgabe			sonstige Stilllegung		ins- gesamt	darunter weiblich
			ins- gesamt	Haupt- nieder- lassung	Zweignieder- lassung/un- selbständige Zweigstelle	ins- gesamt	darunter Neben- erwerb		
A	Land- und Forstwirtschaft, Fischerei	1	–	–	–	1	–	1	–
B	Bergbau und Gewinnung von Steinen und Erden	–	–	–	–	–	–	–	–
C	Verarbeitendes Gewerbe	30	12	11	1	18	9	33	10
10	Herstellung von Nahrungs- und Futtermitteln	5	3	3	–	2	1	5	1
11	Getränkeherstellung	–	–	–	–	–	–	–	–
13	Herstellung von Textilien	3	–	–	–	3	2	3	1
14	Herstellung von Bekleidung	4	1	1	–	3	1	5	4
16	Herstellung von Holz-, Flecht-, Korb- und Korkwaren (ohne Möbel)	–	–	–	–	–	–	–	–
18	Herstellung von Druckerzeugnissen; Vervielfältigung von bespielten Ton-, Bild- und Datenträgern	2	–	–	–	2	1	2	1
25	Herstellung von Metallerzeugnissen	3	1	1	–	2	1	3	–
26	Herstellung von Datenverarbeitungs- geräten, elektronischen und optischen Erzeugnissen	1	1	1	–	–	–	2	1
27	Herstellung von elektrischen Ausrüstungen	2	1	1	–	1	–	2	–
28	Maschinenbau	1	1	1	–	–	–	1	–
29	Herstellung von Kraftwagen und Kraftwagenteilen	–	–	–	–	–	–	–	–
31	Herstellung von Möbeln	–	–	–	–	–	–	–	–
D	Energieversorgung	5	4	3	1	1	–	5	1
E	Wasserversorgung; Abwasser- und Abfallentsorgung und Beseitigung von Umweltverschmutzungen	1	–	–	–	1	1	1	1
F	Baugewerbe	477	39	38	1	438	27	484	20
41	Hochbau	3	3	3	–	–	–	3	–
42	Tiefbau	4	1	1	–	3	–	4	–
43	Vorbereitende Baustellenarbeiten, Bauinstallation und sonstiges Ausbaugewerbe	470	35	34	1	435	27	477	20
G	Handel; Instandhaltung und Reparatur von Kraftfahrzeugen	602	156	114	42	446	181	668	207
45	Handel mit Kraftfahrzeugen; Instandhaltung und Reparatur von Kraftfahrzeugen	87	29	24	5	58	8	92	9
46	Großhandel (ohne Handel mit Kfz)	96	29	23	6	67	25	104	31
47	Einzelhandel (ohne Handel mit Kfz)	419	98	67	31	321	148	472	167
H	Verkehr und Lagerei	172	34	27	7	138	34	179	17
49	Landverkehr und Transport in Rohrfernleitungen	79	20	16	4	59	12	84	11
53	Post-, Kurier- und Expressdienste	78	9	9	–	69	19	79	5

**7 Vollständige Aufgaben sowie Gewerbetreibende in Berlin im Dezember 2022
nach Wirtschaftsbereichen**

Wirtschaftsabschnitt Wirtschaftsabteilung		Vollständige Aufgabe						Gewerbetreibende ¹	
		ins- gesamt	Betriebsaufgabe			sonstige Stilllegung		ins- gesamt	darunter weiblich
			ins- gesamt	Haupt- nieder- lassung	Zweignieder- lassung/un- selbständige Zweigstelle	ins- gesamt	darunter Neben- erwerb		
I	Gastgewerbe	261	126	101	25	135	22	287	71
55	Beherbergung	7	5	4	1	2	1	12	3
56	Gastronomie	254	121	97	24	133	21	275	68
J	Information und Kommunikation	202	34	28	6	168	94	222	56
58	Verlagswesen	9	1	1	–	8	7	11	3
61	Telekommunikation	2	1	1	–	1	–	2	1
62	Erbringung von Dienstleistungen der Informationstechnologie	108	20	17	3	88	43	116	21
63	Informationsdienstleistungen	33	3	1	2	30	18	33	12
K	Erbringung von Finanz- und Versicherungsdienstleistungen	78	16	12	4	62	16	77	14
66	Mit Finanz- und Versicherungs- dienstleistungen verbundene Tätigkeiten	71	11	10	1	60	15	72	14
L	Grundstücks- und Wohnungswesen	71	24	19	5	47	17	88	25
M	Erbringung von freiberuflichen, wissenschaftlichen und technischen Dienstleistungen	321	57	43	14	264	113	339	120
70	Verwaltung und Führung von Unternehmen und Betrieben, Unternehmensberatung	115	26	17	9	89	43	119	37
73	Werbung und Marktforschung	65	7	5	2	58	27	67	26
N	Erbringung von sonstigen wirtschaftlichen Dienstleistungen	301	52	39	13	249	81	306	103
77	Vermietung von beweglichen Sachen	29	3	3	–	26	11	30	6
78	Vermittlung und Überlassung von Arbeitskräften	9	6	2	4	3	–	11	4
79	Reisebüros, Reiseveranstalter und Erbringung sonstiger Reservierungsdienstleistungen	14	3	2	1	11	3	15	7
81	Gebäudebetreuung; Garten- und Landschaftsbau	138	27	23	4	111	25	138	40
P	Erziehung und Unterricht	36	7	7	–	29	16	43	23
Q	Gesundheits- und Sozialwesen	51	17	11	6	34	15	53	22
R	Kunst, Unterhaltung und Erholung	67	6	5	1	61	22	70	17
O+S	Öffentliche Verwaltung, Verteidigung; Sozialversicherung; Erbringung von sonstigen Dienstleistungen	285	62	31	31	223	61	289	165
A-S	Insgesamt	2 961	646	489	157	2 315	709	3 145	872

¹ anzeigepflichtige Personen, die eine vollständige Aufgabe vorgenommen haben

8 Vollständige Aufgaben sowie Gewerbetreibende in Berlin im Dezember 2022 nach der Rechtsform und bei Einzelunternehmen nach Geschlecht und Staatsangehörigkeit

Rechtsform — Geschlecht — Staatsangehörigkeit	Vollständige Aufgabe						Gewerbetreibende ¹	
	ins- gesamt	Betriebsaufgabe			sonstige Stilllegung		ins- gesamt	darunter weiblich
		ins- gesamt	Haupt- nieder- lassung	Zweignieder- lassung/un- selbständige Zweigstelle	ins- gesamt	darunter Neben- erwerb		
Insgesamt	2 961	646	489	157	2 315	709	3 145	872
	nach der Rechtsform des Unternehmens							
Einzelunternehmen	2 532	284	254	30	2 248	642	2 532	738
Offene Handelsgesellschaft	4	4	4	–	–	–	7	3
Kommanditgesellschaft	3	3	3	–	–	–	3	–
Gesellschaft mit beschränkter Haftung & Co. KG	21	21	8	13	–	–	42	8
Gesellschaft des bürgerlichen Rechts	117	62	61	1	55	55	210	66
Aktiengesellschaft	5	5	1	4	–	–	–	–
Gesellschaft mit beschränkter Haftung (GmbH)	272	260	158	102	12	12	341	55
GmbH ohne UG (haftungsbeschränkt)	222	219	122	97	3	3	290	43
Unternehmersgesellschaft (UG haftungsbeschränkt)	50	41	36	5	9	9	51	12
Private Company Limited by Shares (Ltd.)	2	2	–	2	–	–	2	1
Genossenschaft	–	–	–	–	–	–	–	–
Eingetragener Verein	–	–	–	–	–	–	–	–
Sonstige Rechtsformen	5	5	–	5	–	–	8	1
	Einzelunternehmer/-innen nach Geschlecht							
weiblich	738	82	74	8	656	236	x	x
männlich	1 794	202	180	22	1 592	406	x	x
	Einzelunternehmer/-innen nach ausgewählter Staatsangehörigkeit							
deutsch	1 634	193	171	22	1 441	548	1 634	525
bulgarisch	50	4	2	2	46	–	50	14
griechisch	8	1	1	–	7	3	8	–
italienisch	22	3	3	–	19	1	22	7
polnisch	266	2	2	–	264	15	266	35
rumänisch	115	1	1	–	114	5	115	28
türkisch	117	32	29	3	85	6	117	22
ungarisch	10	–	–	–	10	1	10	8

¹ anzeigepflichtige Personen, die eine vollständige Aufgabe vorgenommen haben

9 Gewerbeanmeldungen in Berlin im Dezember 2022 nach ausgewählten Merkmalen und Bezirken

Bezirk	Gewerbe- an- meldungen insgesamt	Neugründung	Umwandlung	Zuzug	Übernahme
Mitte	423	372	6	24	21
Friedrichshain-Kreuzberg	276	258	–	8	10
Pankow	246	217	1	3	25
Charlottenburg-Wilmersdorf	246	220	–	9	17
Spandau	166	154	–	6	6
Steglitz-Zehlendorf	184	167	1	7	9
Tempelhof-Schöneberg	375	349	2	9	15
Neukölln	318	290	1	14	13
Treptow-Köpenick	143	124	1	6	12
Marzahn-Hellersdorf	148	134	–	5	9
Lichtenberg	144	123	–	6	15
Reinickendorf	193	181	–	3	9
Berlin	2 862	2 589	12	100	161

10 Gewerbeabmeldungen in Berlin im Dezember 2022 nach ausgewählten Merkmalen und Bezirken

Bezirk	Gewerbe- ab- meldungen insgesamt	Vollständige Aufgabe	Umwandlung	Fortzug	Übergabe
Mitte	397	367	1	12	17
Friedrichshain-Kreuzberg	279	263	–	8	8
Pankow	405	371	1	20	13
Charlottenburg-Wilmersdorf	299	269	3	13	14
Spandau	208	189	1	11	7
Steglitz-Zehlendorf	195	184	–	5	6
Tempelhof-Schöneberg	380	358	1	6	15
Neukölln	319	304	–	9	6
Treptow-Köpenick	140	123	2	9	6
Marzahn-Hellersdorf	178	161	–	9	8
Lichtenberg	192	172	–	8	12
Reinickendorf	210	200	–	5	5
Berlin	3 202	2 961	9	115	117

11 Gewerbean- und -abmeldungen in Berlin im Dezember 2022 nach Wirtschaftsabschnitten und Bezirken

Lfd. Nr.	Bezirk	Insgesamt				
			Verar- beitendes Gewerbe	Bau- gewerbe	Handel; Instand- haltung und Reparatur von Kfz	Verkehr und Lagerei
		A-S	C	F	G	H
1	Mitte	423	3	77	92	18
2	Friedrichshain-Kreuzberg	276	2	23	39	9
3	Pankow	246	2	23	46	6
4	Charlottenburg-Wilmersdorf	246	–	19	51	11
5	Spandau	166	2	23	40	11
6	Steglitz-Zehlendorf	184	3	21	29	8
7	Tempelhof-Schöneberg	375	5	34	50	18
8	Neukölln	318	5	35	58	15
9	Treptow-Köpenick	143	1	11	35	8
10	Marzahn-Hellersdorf	148	–	35	34	5
11	Lichtenberg	144	–	11	37	7
12	Reinickendorf	193	3	19	47	10
13	Berlin	2 862	26	331	558	126
1	Mitte	397	2	95	75	26
2	Friedrichshain-Kreuzberg	279	5	21	49	12
3	Pankow	405	–	54	75	14
4	Charlottenburg-Wilmersdorf	299	5	20	61	13
5	Spandau	208	4	35	42	22
6	Steglitz-Zehlendorf	195	–	17	48	5
7	Tempelhof-Schöneberg	380	7	43	86	17
8	Neukölln	319	2	92	56	25
9	Treptow-Köpenick	140	3	18	36	4
10	Marzahn-Hellersdorf	178	2	47	26	7
11	Lichtenberg	192	4	33	49	11
12	Reinickendorf	210	1	18	56	21
13	Berlin	3 202	35	493	659	177

Davon							Lfd. Nr.
Gastgewerbe	Information und Kommunikation	Erbringung von Finanz- und Versiche- rungsdienst- leistungen	Grundstücks- und Wohnungs- wesen	Erbringung von freiberuflichen, wissenschaft- lichen und technischen Dienstleistungen	Erbringung von sonstigen wirtschaftlichen Dienstleistungen	Übrige Wirtschafts- zweige	
I	J	K	L	M	N	A, B, D, E, O-S	
Anmeldungen							
54	27	7	1	50	31	63	1
32	32	2	4	48	29	56	2
33	24	4	5	22	31	50	3
28	18	13	11	37	19	39	4
15	19	7	2	17	16	14	5
6	17	1	15	33	20	31	6
29	23	5	3	52	45	111	7
40	23	8	4	40	44	46	8
8	9	7	2	25	17	20	9
8	10	4	–	10	23	19	10
13	11	2	–	16	21	26	11
16	12	7	3	22	25	29	12
282	225	67	50	372	321	504	13
Abmeldungen							
53	23	5	5	43	30	40	1
38	24	8	4	41	31	46	2
45	26	12	9	58	42	70	3
29	17	9	22	36	40	47	4
17	19	2	4	16	27	20	5
11	15	10	6	28	22	33	6
28	24	8	12	41	33	81	7
29	19	2	1	23	33	37	8
10	10	8	3	16	13	19	9
9	13	7	5	19	17	26	10
10	18	10	5	14	15	23	11
18	13	5	6	12	28	32	12
297	221	86	82	347	331	474	13

Das Amt für Statistik Berlin-Brandenburg

Das Amt für Statistik Berlin-Brandenburg ist für beide Länder die zentrale Dienstleistungseinrichtung auf dem Gebiet der amtlichen Statistik. Das Amt erbringt Serviceleistungen im Bereich Information und Analyse für die breite Öffentlichkeit, für alle gesellschaftlichen Gruppen sowie für Kunden aus Verwaltung und Politik, Wirtschaft und Wissenschaft. Kerngeschäft des Amtes ist die Durchführung der gesetzlich angeordneten amtlichen Statistiken für Berlin und Brandenburg. Das Amt erhebt die Daten, bereitet sie auf, interpretiert und analysiert sie und veröffentlicht die Ergebnisse. Die Grundversorgung aller Nutzerinnen und Nutzer mit statistischen Informationen erfolgt unentgeltlich, im Wesentlichen über das Internet und den Informationsservice. Daneben werden nachfrage- und zielgruppenorientierte Standardauswertungen zu Festpreisen angeboten. Kundenspezifische Aufbereitung/Beratung zu kostendeckenden Preisen ergänzt das Spektrum der Informationsbereitstellung.

Amtliche Statistik im Verbund

Die Statistiken werden bundesweit nach einheitlichen Konzepten, Methoden und Verfahren arbeitsteilig erstellt. Die Statistischen Ämter der Länder sind dabei grundsätzlich für die Durchführung der Erhebungen, für die Aufbereitung und Veröffentlichung der Länderergebnisse zuständig. Durch diese Kooperation in einem „Statistikverbund“ entstehen für alle Länder vergleichbare und zu einem Bundesergebnis zusammenführbare Erhebungsergebnisse.

Produkte und Dienstleistungen

Informationsservice

info@statistik-bbb.de

Tel. 0331 8173 -1777

Fax 0331 817330 -4091

Mo–Do 8:00–15:30 Uhr, Fr 8:00–13:30 Uhr

Statistische Informationen für jedermann sowie maßgeschneiderte Aufbereitung von Daten über Berlin und Brandenburg, Auskunft, Beratung, Pressedienst.

Standort Potsdam

Steinstraße 104–106, 14480 Potsdam

Standort Berlin

Alt-Friedrichsfelde 60, 10315 Berlin

Internet-Angebot

www.statistik-berlin-brandenburg.de mit aktuellen Daten, Pressemitteilungen, Fachbeiträgen, Statistischen Berichten zum kostenlosen Herunterladen, regionalstatistischen Informationen, Wahlstatistiken und -analysen sowie einem Überblick über das gesamte Leistungsspektrum des Amtes.

Statistische Berichte

mit Ergebnissen der einzelnen Statistiken in Tabellen in tiefer sachlicher Gliederung und Grafiken zur Veranschaulichung von Entwicklungen und Strukturen.

Statistische Bibliothek

Alt-Friedrichsfelde 60, 10315 Berlin

bibliothek@statistik-bbb.de

Tel. 0331 8173 -3540

Datenangebot aus dem Sachgebiet

Informationen zu dieser Veröffentlichung

Referat 34

Tel. 0331 8173 -1348/1341

gewerbemeldungen@statistik-bbb.de

Weitere Veröffentlichungen zum Thema

Statistische Berichte:

- Gewerbeanzeigen im Land Berlin, jährlich
D I 2 – j
- Gewerbeanzeigen im Land Brandenburg, monatlich
D I 1 – m
jährlich
D I 2 – j