

Statistische Berichte

E 16 - j / 96

**Verarbeitendes Gewerbe
sowie Bergbau und Gewinnung
von Steinen und Erden
Land Brandenburg**

Investitionen

1996

Erarbeitet:

Landesamt für Datenverarbeitung und Statistik Brandenburg
Dezernat Bergbau, Verarbeitendes Gewerbe

Herausgeber:

Landesamt für Datenverarbeitung und Statistik Brandenburg
Dezernat Öffentlichkeitsarbeit
Postfach 60 10 52
14410 Potsdam

Telefon: (0331) 39 403 - 405
Fax: (0331) 39 418
Internet: <http://www.brandenburg.de/lds/>
E-Mail: Info@lds.brandenburg.de

Erschienen im April 1998
Preis: 6,00 DM

Nachdruck, auch im Auszug, nur mit Quellenangabe gestattet!

Inhalt

	Seite
Vorbemerkungen	5
I. Grafiken	
1. Anteil der Hauptgruppen für Unternehmen an ausgewählten Tatbeständen der Investitionserhebung 1996	7
2. Anteil der Hauptgruppen für Betriebe an ausgewählten Tatbeständen der Investitionserhebung 1996	7
3. Investitionen je Beschäftigte der Unternehmen 1996 nach Hauptgruppen	9
4. Investitionen je Beschäftigte der Betriebe 1996 nach Hauptgruppen	9
II. Tabellen	
1. Investitionen für Unternehmen und Betriebe	
1.1. Investitionen der Unternehmen 1996 nach Wirtschaftszweigen und Hauptgruppen	10
1.2. Investitionen der Betriebe 1996 nach Wirtschaftszweigen und Hauptgruppen	12
1.3. Investitionen der Betriebe 1996 nach Verwaltungsbezirken	14
1.4. Investitionen der Betriebe 1996 nach Verwaltungsbezirken und Hauptgruppen	16
2. Leasing für Unternehmen und Betriebe	
2.1. Leasing der Unternehmen 1996 nach Wirtschaftszweigen und Hauptgruppen	17
2.2. Leasing der Betriebe 1996 nach Wirtschaftszweigen und Hauptgruppen	18
2.3. Leasing der Betriebe 1996 nach Verwaltungsbezirken	19
3. Lagerbestände für Unternehmen und Betriebe	
3.1. Lagerbestände der Unternehmen 1996 nach Wirtschaftszweigen und Hauptgruppen ...	20
3.2. Lagerbestände der Betriebe 1996 nach Wirtschaftszweigen und Hauptgruppen	22
3.3. Lagerbestände der Betriebe 1996 nach Verwaltungsbezirken	24
4. Unternehmen und Betriebe nach Größenklassen	
4.1. Investitionen der Unternehmen und Betriebe 1996 nach Umsatzgrößenklassen	26
4.2. Investitionen der Unternehmen und Betriebe 1996 nach Beschäftigtengrößenklassen ...	28
4.3. Beschäftigte, Umsatz und Investitionen in den Unternehmen 1995 und 1996 nach Hauptgruppen	30
4.4. Beschäftigte, Umsatz und Investitionen in den Betrieben 1995 und 1996 nach Hauptgruppen	31



Vorbemerkungen

Ziel der Statistik

Aufgabe der Investitionserhebung im Bergbau und Verarbeitenden Gewerbe ist es, Ergebnisse und Informationen über die Struktur, den Umfang und die Entwicklung der Investitionstätigkeit sowie der Lagerbestände zu liefern. Sie ist ein wichtiger Indikator für die Beurteilung der Wirtschaftsentwicklung.

Erfaßt werden: die Bruttoanlageinvestitionen, die Verkaufserlöse aus dem Abgang von Sachanlagen, die Aufwendungen für Leasing und die Material- und Warenbestände am Anfang und am Ende des Geschäftsjahres.

Aus dem Monatsbericht für Betriebe und Unternehmen des Verarbeitenden Gewerbes sowie des Bergbaus und der Gewinnung von Steinen und Erden werden die Beschäftigten zum 30.9. sowie die zum Jahresumsatz kumulierten Monatsumsätze des jeweiligen Berichtsjahres übernommen, um Doppelbefragungen der Auskunftspflichtigen zu vermeiden.

Rechtsgrundlage

Rechtsgrundlage für die Erhebung ist das Gesetz über die Statistik im Produzierenden Gewerbe (ProdGewG) in der Fassung der Bekanntmachung vom 30. Mai 1980 (BGBl. I S. 641), zuletzt geändert durch Artikel 3 der Verordnung vom 26. März 1991 (BGBl. I S. 846), in Verbindung mit dem Gesetz über die Statistik für Bundeszwecke (Bundesstatistikgesetz - BStatG) vom 22. Januar 1987 (BGBl. I S. 462, 565), zuletzt geändert durch Artikel 2 des Gesetzes vom 17. Januar 1996 (BGBl. I S. 34).

Berichtskreis

Befragt werden:

- Unternehmen des Verarbeitenden Gewerbes sowie des Bergbaus und der Gewinnung von Steinen und Erden mit 20 und mehr Beschäftigten,
- Betriebe des Verarbeitenden Gewerbes sowie des Bergbaus und der Gewinnung von Steinen und Erden von Unternehmen des Produzierenden Gewerbes mit 20 oder mehr Beschäftigten,
- Betriebe des Verarbeitenden Gewerbes sowie des Bergbaus und der Gewinnung von Steinen und Erden mit 20 und mehr Beschäftigten von Unternehmen außerhalb des Produzierenden Gewerbes.

Definitionen

Das Unternehmen ist die kleinste rechtlich selbständige Einheit, die aus handels- und/oder steuerrechtlichen Gründen Bücher führt und bilanziert, einschließlich aller produzierenden und nicht-produzierenden Teile, jedoch ohne Zweigniederlassungen im Ausland.

Ein Betrieb ist eine örtliche Einheit (Einbetriebsunternehmen oder Zweigniederlassung von Mehrbetriebsunternehmen), einschließlich der Verwaltungs-, Reparatur-, Montage- und Hilfsbetriebe, die mit dem Betrieb örtlich verbunden sind oder in dessen Nähe liegen.

Beschäftigte sind tätige Inhaber und tätige Mitinhaber, unbezahlt mithelfende Familienangehörige (soweit sie mindestens ein Drittel der branchenüblichen Arbeitszeit im Betrieb/Unternehmen tätig sind) sowie die in einem vertraglichen Arbeits- bzw. Dienstverhältnis zum Betrieb/Unternehmen stehenden Personen. Nicht dazu zählen u.a. Heimarbeiter und zum Grundwehrdienst bzw. Zivildienst Einberufene.

Als Umsatz gilt unabhängig vom Zahlungseingang der Gesamtbetrag der abgerechneten Lieferungen und Leistungen an Dritte (ohne Umsatzsteuer) einschließlich Erlösen aus Lieferungen und Leistungen an mit dem Unternehmen verbundene rechtlich selbständige Konzern- und Verkaufsgesellschaften. Einzubeziehen sind die in den Rechnungsbeträgen enthaltenen Verbrauchssteuern (z.B. Mineralöl-, Tabak- und Zuckersteuer) sowie die Kosten für Fracht, Porto und Verpackung, auch wenn diese gesondert in Rechnung gestellt werden.

Als Investitionen gelten die im Geschäftsjahr aktivierten Bruttozugänge an Sachanlagen (Ersatz- und Neuinvestitionen) und der Wert der im Geschäftsjahr neu gemieteten und gepachteten neuen Sachanlagen.

Die Investitionen werden nach folgenden Arten getrennt erfaßt:

- a) Grundstücke mit Geschäfts-, Fabrik-, Wohn- und anderen Bauten (einschließlich Gleisanlagen, Kanalbauten, Parkplätzen usw., einschließlich Bauarbeiten auf noch nicht bebauten sowie auf bereits bebauten Grundstücken, Eigenbauten auf fremden Grundstücken),
- b) Grundstücke ohne (eigene) Bauten (einschließlich Grundstücksaufschließungskosten u.ä.),
- c) Maschinen, maschinelle Anlagen, Betriebs- und Geschäftsausstattung (einschließlich Werkzeugen, aktivierter geringwertiger Wirtschaftsgüter, Fahrzeugen und Schiffen).

Weiterhin werden der in den Investitionen enthaltene

- a) aktivierte Wert (Herstellungskosten) der selbsterstellten Anlagen,
- b) Anschaffungswert der in gebrauchtem Zustand erworbenen Bauten und zugehörigen Grundstücke getrennt nachgewiesen.

Nicht einzubeziehen sind die Anzahlungen für Anlagen, Zugänge an Sachanlagen in Zweigniederlassungen im Ausland, Zugänge durch den Kauf ganzer Unternehmen oder Betriebe, die bei Investitionen entstandenen Finanzierungskosten, Umbuchungen aus Anlagekonten auf andere Anlagekonten, der Erwerb von Beteiligungen, Wertpapieren usw. (Finanzanlagen) sowie der Erwerb von Konzessionen, Patenten, Lizenzen usw.

Unter Leasing sind die Aufwendungen für gemietete und gepachtete Sachanlagen z.B. für Gebäude, EDV- und Telefon-Anlagen, Büromaschinen, Kraftfahrzeuge sowie Maschinen und maschinelle Anlagen zu verstehen. Leasing-Güter, die beim Leasing-Nehmer aktiviert werden, sind unter den Investitionen ausgewiesen.

Die Material- und Warenbestände werden untergliedert nach bezogenen Roh-, Hilfs- und Betriebsstoffen (ohne Handelsware), Halbfertigwaren und Fertigerzeugnisse aus eigener Produktion und Handelsware jeweils zu Beginn und Ende des Geschäftsjahres erfaßt. Zu den Roh-, Hilfs- und Betriebsstoffen zählen alle Materialien und Fremdbauteile (ohne Handelsware), die im Betrieb be- oder verarbeitet oder verbraucht werden. Ihre Bewertung erfolgt zu Anschaffungskosten. Die Bestände an Halbfertigwaren und Fertigerzeugnissen aus eigener Produktion einschließlich geleisteter und noch nicht abgerechneter Lohnarbeiten, Reparaturen, Instandhaltungen, Installationen, Montagen und ähnliches werden mit den Herstellungskosten bewertet. Als Handelsware gelten Erzeugnisse fremder Herkunft, die im allgemeinen unbearbeitet und ohne fertigungstechnische Verbindung mit eigenen Erzeugnissen weiterverkauft werden.

Systematik

Die Abgrenzung der Wirtschaftszweige erfolgt ab dem Berichtsjahr 1995 nach der „Klassifikation der Wirtschaftszweige, Ausgabe 1993 (WZ93)“. Die Ergebnisse sind deshalb nur sehr eingeschränkt mit den Ergebnissen vor 1995, die nach der SYPRO gegliedert waren, vergleichbar.

Im Anhang dieses Heftes finden Sie eine Kurzfassung der WZ 93 für die Abschnitte C und D sowie eine Zuordnung der einzelnen Wirtschaftszweige (4-Steller) zu den neudefinierten Wirtschaftszweiggruppen:

A: Vorleistungsgüterproduzenten
B: Investitionsgüterproduzenten

GG: Gebrauchsgüterproduzenten
VG: Verbrauchsgüterproduzenten

Veröffentlichungen

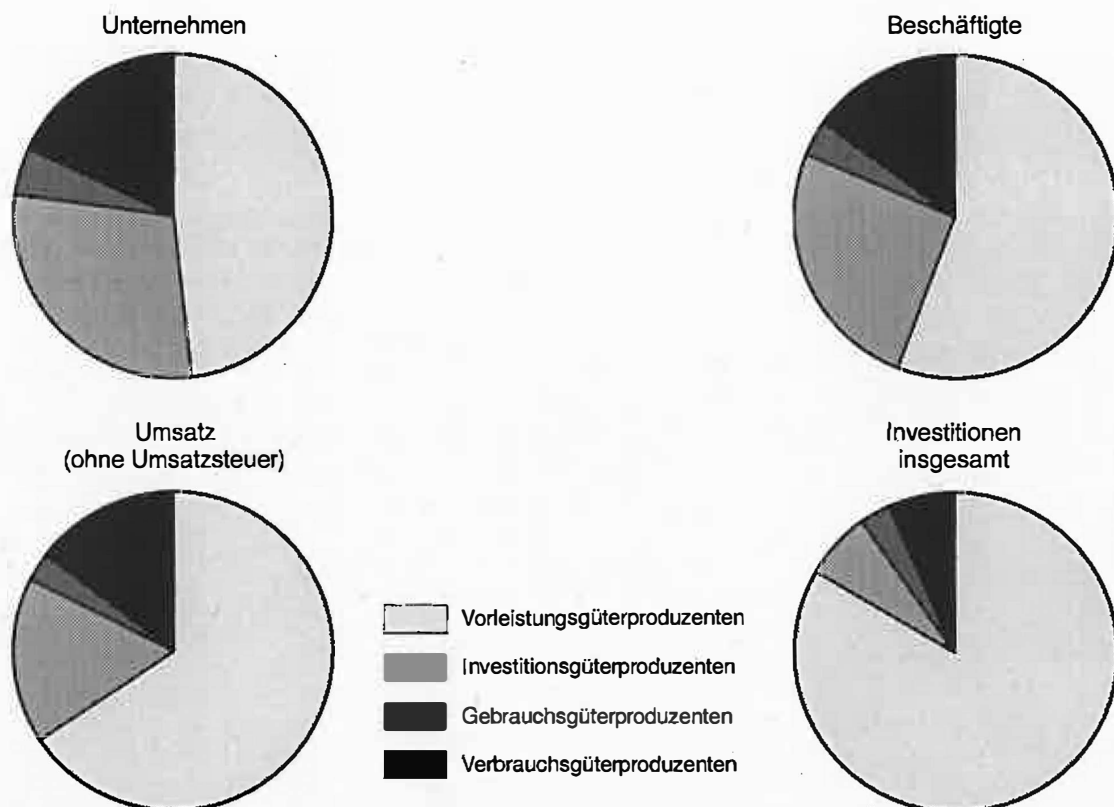
Investitionen für den Umweltschutz im Produzierenden Gewerbe werden jährlich in dem Statistischen Bericht Q III 1 - j veröffentlicht.

Zeichenerklärung (nach DIN 55301)

- nichts vorhanden (genau Null)
- Zahlenwert unbekannt oder geheimzuhalten

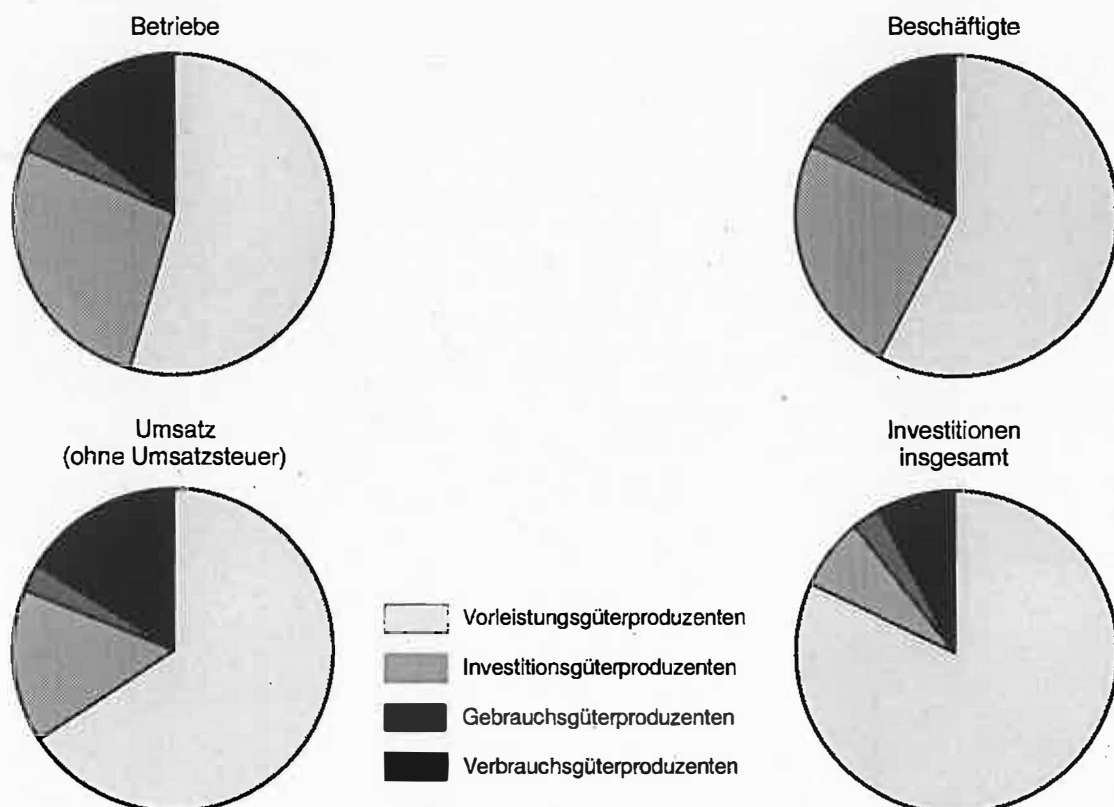
Abweichungen in den Summen sind auf Rundungen zurückzuführen.

1. Anteil der Hauptgruppen an ausgewählten Tatbeständen der Investitionserhebung für Unternehmen 1996



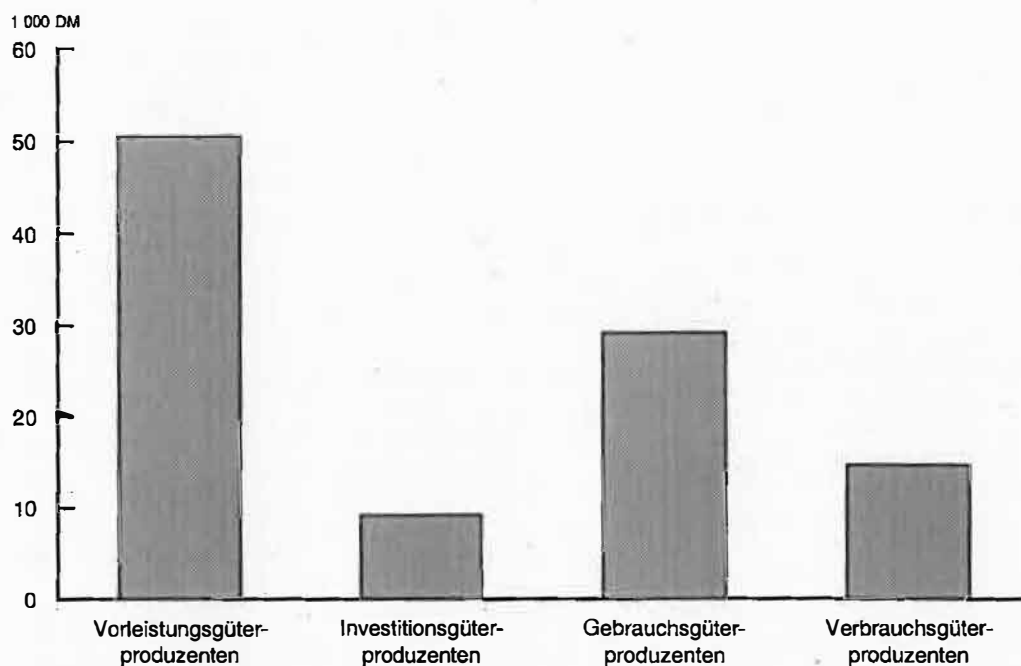
LDS Brandenburg 103/98

2. Anteil der Hauptgruppen an ausgewählten Tatbeständen der Investitionserhebung für Betriebe 1996



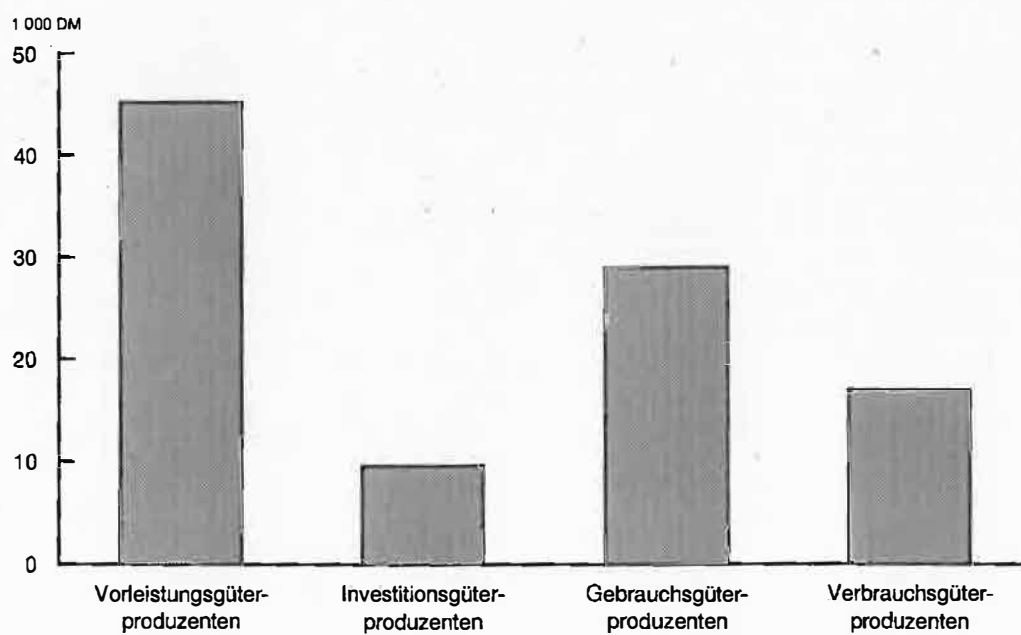
LDS Brandenburg 104/98

3. Investitionen je Beschäftigten der Unternehmen 1996 nach Hauptgruppen



LDS Brandenburg 105/98

4. Investitionen je Beschäftigten der Betriebe 1996 nach Hauptgruppen



LDS Brandenburg 106/98

1. Investitionen für
1.1 Investitionen der Unternehmen

Nr. der Klassi- fikation	Wirtschaftszweig Hauptgruppe	Unternehmen am 31.12.		Beschäftigte am 30.09.	Gesamt- umsatz	Bauten und bebaute Grundstücke
		insgesamt	mit Investitionen			
C	Bergbau und Gewinnung von Steinen und Erden	13	12	10 039	2 533 136	
10	Kohlenbergbau, Torfgewinnung	2	2			
11	Gewinnung von Erdöl und Erdgas, Erbringung damit verbundener Dienstleistungen	-	-			
12	Bergbau auf Uran- und Thoriumerze	-	-			
13	Erzbergbau	-	-			
14	Gewinnung von Steinen und Erden, sonstiger Bergbau	11	10			7 774
D	Verarbeitendes Gewerbe	607	550	66 822	18 707 379	
15	Ernährungsgewerbe	80	76	8 682	2 956 166	27 821
16	Tabakverarbeitung	-	-			
17	Textilgewerbe	7	6	627	70 820	611
18	Bekleidungsgewerbe	9	8	537	37 598	
19	Ledergewerbe	1	1			
20	Holzgewerbe (ohne Herstellung von Möbeln)	36	27	2 449	516 632	
21	Papiergewerbe	16	15	1 731	663 171	
22	Verlagsgewerbe, Druckgewerbe, Vervielfältigung von bespielten Ton-, Bild- und Datenträgern	21	20	2 598	506 332	14 571
23	Kokerei, Mineralölverarbeitung, Herstellung und Verarbeitung von Spalt- und Brutstoffen	1	1			
24	Chemische Industrie	17	17	5 148	1 385 524	
25	Herstellung von Gummi- und Kunststoffwaren	36	33	2 727	589 731	
26	Glasgewerbe, Keramik, Verarbeitung von Steinen und Erden	78	74	6 273	1 638 930	36 129
27	Metallerzeugung und -bearbeitung	18	15	5 802	2 243 419	
28	Herstellung von Metallerzeugnissen	111	100	7 141	1 072 214	
29	Maschinenbau	62	59	5 479	991 409	
30	Herstellung von Büromaschinen, Datenverarbeitungs- geräten und -einrichtungen	1	1			
31	Herstellung von Geräten der Elektrizitätserzeugung, -verteilung u.ä.	25	23	1 786	299 753	
32	Rundfunk-, Fernseh- und Nachrichtentechnik	8	6	816	58 983	
33	Medizin-, Meß-, Steuer- und Regelungstechnik, Optik	18	17	1 916	413 470	1 036
34	Herstellung von Kraftwagen und Kraftwagenteilen	16	13	2 660	510 240	1 029
35	Sonstiger Fahrzeugbau	7	6	5 537		
36	Herstellung von Möbeln, Schmuck, Musikinstrumenten, Sportgeräten, Spielwaren und sonstigen Erzeugnissen	28	23	1 825	304 327	
37	Recycling	11	9	531	68 262	
	Land Brandenburg	620	562	76 861	21 240 515	346 476
	Hauptgruppe:					
A	Vorleistungsgüterproduzenten	299	272	42 777	13 955 751	262 254
B	Investitionsgüterproduzenten	179	161	19 578	3 537 269	39 771
GG	Gebrauchsgüterproduzenten	29	24	2 796	623 366	4 486
VG	Verbrauchsgüterproduzenten	113	105	11 710	3 124 127	39 965

**Unternehmen und Betriebe
1996 nach Wirtschaftszweigen und Hauptgruppen**

Bruttozugänge an Investitionen					Verkaufserlöse aus dem Abgang von Sachanlagen		Investitionen		Nr. der Klassifikation
unbebaute Grundstücke	Maschinen und maschinelle Anlagen, Werkzeuge, Betriebs- und Geschäftsausstattung	Zugänge insgesamt	darunter		Verkaufserlöse insgesamt	Verkauf von Grundstücken ohne Bauten	je Beschäftigten	im Verhältnis zum Gesamtumsatz	
			selbsterstellte Anlagen	bebaute Grundstücke und Bauten in gebrauchtem Zustand					
1 000 DM							DM	%	
	245 606	304 200	8 697	5 020	13 624	310	30 302	12,0	C
									10
	-	-	-	-	-	-	-	-	11
	-	-	-	-	-	-	-	-	12
	-	-	-	-	-	-	-	-	13
3 709									14
	1 972 005	2 285 159	85 539	16 136	89 933	18 199	34 198	12,2	D
1 773	135 031	164 625	1 141	2 156	5 958	642	18 962	5,6	15
-		-			-	-	-	-	16
	15 395	16 006	4 413	-	1 806		25 528	22,6	17
		1 050	-		245		1 955	2,8	18
									19
	193 109	220 525	9 153		1 943		90 047	42,7	20
	16 546	21 059	1 390		1 241	452	12 166	3,2	21
	13 306	27 877	-	-	8 175	-	10 730	5,5	22
									23
	137 149	155 355	30 319		14 431	4 697	30 178	11,2	24
	86 535	105 026	3 634		2 805	-	38 513	17,8	25
620	318 975	355 724	4 641		6 311	2 005	56 707	21,7	26
	470 192	553 876	8 964		4 720	1 662	95 463	24,7	27
	60 918	85 524	3 609	1 796	14 132	766	11 976	8,0	28
	86 149	95 014	9 773		10 769	4 015	17 341	9,6	29
									30
	9 009	14 727	1 115	-	692	122	8 246	4,9	31
	6 565	6 565	52	-		-	8 045	11,1	32
	14 604	15 640	40		11 219	2 844	8 163	3,8	33
72	25 741	26 842	598	-	1 488	65	10 091	5,3	34
			5 224		2 315	626	13 079		35
	14 429	17 083	122		775	-	9 361	5,6	36
	12 463	16 658	1 351	-	408	21	31 371	24,4	37
25 272	2 217 611	2 589 359	94 236	21 156	103 557	18 509	33 689	12,2	
20 532	1 873 936	2 156 752	75 615	16 627	65 460	9 559	50 418	15,5	A
3 107	136 674	179 552	12 760		20 316	8 173	9 171	5,1	B
-	76 777	81 263			12 292		29 064	13,0	GG
1 602	130 224	171 791			5 489		14 670	5,5	VG

1.2 Investitionen der Betriebe

Nr. der Klassi- fikation	Wirtschaftszweig Hauptgruppe	Betriebe am 31.12.		Beschäftigte am 30.09.	Gesamtumsatz
		insgesamt	mit Investitionen		
C	Bergbau und Gewinnung von Steinen und Erden	32	25	11 453	2 019 808
10	Kohlenbergbau, Torfgewinnung	4	4	10 682	
11	Gewinnung von Erdöl und Erdgas, Erbringung damit verbundener Dienstleistungen	1	1		
12	Bergbau auf Uran- und Thoriumerze	-	-	-	-
13	Erzbergbau	-	-	-	-
14	Gewinnung von Steinen und Erden, sonstiger Bergbau	27	20		198 185
D	Verarbeitendes Gewerbe	843	738	74 855	20 686 656
15	Ernährungsgewerbe	98	89	9 428	3 466 888
16	Tabakverarbeitung	-	-		
17	Textilgewerbe	7	6	627	70 820
18	Bekleidungsgewerbe	10	9	628	51 523
19	Ledergewerbe	2	2		
20	Holzgewerbe (ohne Herstellung von Möbeln)	39	30	2 591	559 041
21	Papiergewerbe	21	19	2 684	938 855
22	Verlagsgewerbe, Druckgewerbe, Vervielfältigung von bespielten Ton-, Bild- und Datenträgern	30	24	2 632	507 260
23	Kokerei, Mineralölverarbeitung, Herstellung und Verarbeitung von Spalt- und Brutstoffen	1	1		
24	Chemische Industrie	26	23	5 647	1 516 580
25	Herstellung von Gummi- und Kunststoffwaren	47	40	2 992	621 318
26	Glasgewerbe, Keramik, Verarbeitung von Steinen und Erden	155	143	7 443	2 080 781
27	Metallerzeugung und -bearbeitung	19	16	5 828	2 246 948
28	Herstellung von Metallerzeugnissen	146	121	7 540	1 114 703
29	Maschinenbau	80	76	6 684	1 018 094
30	Herstellung von Büromaschinen, Datenverarbeitungs- geräten und -einrichtungen	1	1		
31	Herstellung von Geräten der Elektrizitätserzeugung, -verteilung u.ä.	44	41	3 570	689 301
32	Rundfunk-, Fernseh- und Nachrichtentechnik	9	7	1 015	58 983
33	Medizin-, Meß-, Steuer- und Regelungstechnik, Optik	32	29	2 121	470 480
34	Herstellung von Kraftwagen und Kraftwagenteilen	19	15	3 333	654 327
35	Sonstiger Fahrzeugbau	10	9	4 974	1 018 538
36	Herstellung von Möbeln, Schmuck, Musikinstrumenten, Sportgeräten, Spielwaren und sonstigen Erzeugnissen	33	27	1 929	326 981
37	Recycling	14	10	666	148 318
	Land Brandenburg	875	763	86 308	22 706 464
	Hauptgruppe:				
A	Vorleistungsgüterproduzenten	476	412	49 745	14 937 984
B	Investitionsgüterproduzenten	238	208	21 013	3 444 454
GG	Gebrauchsgüterproduzenten	32	26	2 816	635 102
VG	Verbrauchsgüterproduzenten	131	117	12 734	3 688 925

1996 nach Wirtschaftszweigen und Hauptgruppen

Bruttozugänge an Investitionen						Investitionen		Nr. der Klassi- fikation
Bauten und bebaute Grundstücke	unbebaute Grundstücke	Maschinen und maschinelle Anlagen, Werkzeuge, Betriebs- und Geschäfts- ausstattung	Zugänge insgesamt	darunter		je Beschäftigten	im Verhältnis zum Gesamtumsatz	
				selbsterstellte Anlagen	bebaute Grundstücke und Bauten in gebrauchtem Zustand			
1 000 DM						DM	%	
42 627	15 028	221 728	279 383		5 020	24 394	13,8	C
34 853			229 197			21 456	12,6	10
-	-	-	-	-	-	-	-	11
-	-	-	-	-	-	-	-	12
-	-	-	-	-	-	-	-	13
7 774		38 063						14
338 784	12 561	2 113 973	2 465 318		16 137	32 935	11,9	D
35 465	1 773	163 937	201 175	896	2 156	21 338	5,8	15
-	-	-	-	-	-	-	-	16
611	-	15 395	16 006			25 528	22,6	17
-	-	-	1 055	-	-	1 680	2,0	18
-	-	-	-	-	-	-	-	19
-	-	194 406	222 022	9 328		85 690	39,7	20
-	-	34 150	42 278	1 516	-	15 752	4,5	21
14 571	-	13 384	27 955	-	-	10 621	5,5	22
-	-	-	-	-	-	-	-	23
-	-	141 735	160 213	30 556		28 883	10,6	24
-	-	72 217	92 769	4 310		31 006	14,9	25
57 251	634	360 338	418 223	5 460		56 190	20,1	26
-	-	470 541	554 225	-	-	95 097	24,7	27
-	-	65 518	91 089	3 655	1 797	12 081	8,2	28
-	-	107 819	117 944	10 414	-	17 646	11,6	29
-	-	-	-	-	-	-	-	30
-	-	34 836	40 703	5 250	-	11 401	5,9	31
-	-	7 601	7 601	119	-	7 489	12,9	32
1 162	-	14 994	16 156	-	-	7 617	3,4	33
1 873	88	36 844	38 805	1 367	-	11 643	5,9	34
-	-	-	68 091	5 386	-	13 689	6,7	35
-	-	14 806	17 465	122	-	9 054	5,3	36
-	-	13 708	17 869	1 351	-	26 830	12,0	37
381 411	27 589	2 335 701	2 744 701	95 971	21 157	31 801	12,1	
288 237	22 878	1 934 642	2 245 757	76 592	16 627	45 145	15,0	A
41 114	3 107	157 198	201 419	13 636		9 585	5,8	B
4 491	-	76 962	81 453			28 925	12,8	GG
47 671	1 602	166 897	216 070			16 968	5,9	VG

1.3 Investitionen der Betriebe

Lfd. Nr.	Verwaltungsbezirk	Betriebe am 31.12.		Beschäftigte am 30.09.	Gesamtumsatz	Bauten und bebaute Grundstücke
		insgesamt	mit Investitionen			
	<i>Kreisfreie Städte</i>					
1	Brandenburg an der Havel	25	24	3 722	848 272	
2	Cottbus	22	20	3 391	661 746	
3	Frankfurt (Oder)	14	13	1 426	301 580	
4	Potsdam	22	22	1 830	378 449	
	<i>Landkreise</i>					
5	Barnim	46	42	3 858	819 656	
6	Dahme-Spreewald	60	53	3 736	938 134	
7	Elbe-Elster	71	66	4 715	1 151 697	11 610
8	Havelland	41	33	4 426	912 129	11 732
9	Märkisch-Oderland	45	39	2 609	715 254	16 048
10	Oberhavel	66	63	8 899	1 860 734	48 586
11	Oberspreewald-Lausitz	42	36	9 357	1 618 191	41 686
12	Oder-Spree	69	63	7 761	2 693 847	109 695
13	Ostprignitz-Ruppin	57	45	2 481	705 192	
14	Potsdam-Mittelmark	81	70	4 593	1 193 810	12 029
15	Prignitz	35	28	1 780	594 784	
16	Spree-Neiße	58	43	10 931	2 295 933	
17	Teltow-Fläming	76	64	5 864	1 000 182	10 781
18	Uckermark	45	39	4 929	4 016 869	15 825
19	Land Brandenburg	875	763	86 308	22 706 459	381 408

1996 nach Verwaltungsbezirken

Bruttozugänge an Investitionen					Investitionen		Lfd. Nr.
unbebaute Grundstücke	Maschinen und maschinelle Anlagen, Werkzeuge, Betriebs- und Geschäfts- ausstattung	Zugänge insgesamt	darunter		je Beschäftigten	im Verhältnis zum Gesamtumsatz	
			selbsterstellte Anlagen	bebaute Grundstücke und Bauten in gebrauchtem Zustand			
1 000 DM					DM	%	
	58 737	60 840	697	-	16 346	7,2	1
		38 662		-	11 401	5,8	2
		7 262		-	5 093	2,4	3
	28 569	43 539	180	-	23 792	11,5	4
	31 508	38 071	1 558		9 868	4,6	5
	48 496	65 147	2 811	3 956	17 438	6,9	6
2 483	98 408	112 501	3 005		23 860	9,8	7
-	83 874	95 606			21 601	10,5	8
522	61 413	77 983	931		29 890	10,9	9
1 696	143 541	193 823	12 702		21 780	10,4	10
6 415	154 694	201 795	7 037	3 489	21 566	12,5	11
1 053	622 699	733 447	17 725		94 504	27,2	12
	43 216	66 185	1 077		26 677	9,4	13
94	89 537	101 660	8 595	-	22 134	8,5	14
	75 692	85 876	1 258		48 245	14,4	15
	372 130	405 244	27 793		37 073	17,7	16
1 858	65 805	78 444	3 667		13 377	7,8	17
105	322 679	338 609	1 721	-	68 697	8,4	18
27 591	2 335 695	2 744 694	95 972	21 158	31 801	12,1	19

1.4 Investitionen der Betriebe 1996 nach Verwaltungsbezirken und Hauptgruppen

Verwaltungsbezirk	Vorleistungs- güter- produzenten	Investitions- güter- produzenten	Gebrauchs- güter- produzenten	Verbrauchs- güter- produzenten	Insgesamt
1 000 DM					
<i>Kreisfreie Städte</i>					
Brandenburg an der Havel	38 533				60 840
Cottbus	22 936				38 862
Frankfurt (Oder)	909	63		6 291	7 262
Potsdam		1 693		20 240	43 539
<i>Landkreise</i>					
Barnim		4 464		6 573	38 071
Dahme-Spreewald	34 259	13 833		17 056	65 147
Elbe-Elster	63 325			35 807	112 501
Havelland	32 088	3 814			95 606
Märkisch-Oderland	69 209	1 614		7 158	77 983
Oberhavel	97 826	72 386			193 823
Oberspreewald-Lausitz	184 230				201 795
Oder-Spree	710 179			13 164	733 447
Ostprignitz-Ruppin	58 934			4 681	66 185
Potsdam-Mittelmark	66 327	8 285	7 480	19 568	101 660
Prignitz	49 099	7 861			85 876
Spree-Neiße	402 635	2 280		331	405 244
Teltow-Fläming	45 058	21 404	567	11 412	78 444
Uckermark	322 474	4 021			338 609
Land Brandenburg	2 245 758	201 423	81 453	216 070	2 744 694

2. Leasing für Unternehmen und Betriebe

2.1 Leasing der Unternehmen 1996 nach Wirtschaftszweigen und Hauptgruppen

Nr. der Klassifikation	Wirtschaftszweig Hauptgruppe	Unternehmen am 31.12.	Investitionen insgesamt	Unternehmen mit Aufwendungen für gemietete und gepachtete Sachenlagen	Aufwendungen für gemietete und gepachtete Sachenlagen		Wert der neu gemieteten und gepachteten neuen Sachenlagen		
					insgesamt	im Verhältnis zu den Investitionen	insgesamt	davon	
		Anzahl	1 000 DM	Anzahl	1 000 DM	%	1 000 DM	Grundstücke mit neuen Geschäfts-, Fabrik-, Wohn- u.a. Bauten	neue Maschinen, maschinelle Anlagen, Betriebsaus- stattung usw.
C	Bergbau und Gewinnung von Steinen und Erden	13	304 199	7	11 363	3,7			
10	Kohlenbergbau, Torfgewinnung	2		2					
11	Gewinnung von Erdöl und Erdgas, Erbringung damit verbundener Dienstleistungen	-		-					
12	Bergbau auf Uran- und Thoriumerze	-		-					
13	Erzbergbau	-		-					
14	Gewinnung von Steinen und Erden, sonstiger Bergbau	11		5					
D	Verarbeitendes Gewerbe	607	2 285 155	367	127 535	5,6			38 237
15	Ernährungsgewerbe	80	164 623	52	19 952	12,1	3 110		
16	Tabakverarbeitung	-		-					
17	Textilgewerbe	7	16 006	4					
18	Bekleidungsgewerbe	9	1 050	3	39	3,7			
19	Ledergewerbe	1		-					
20	Holzgewerbe (ohne Herstellung von Möbeln)	36	220 522	18	2 450	1,1	603		603
21	Papiergewerbe	16	21 059	12	4 610	21,9			
22	Verlagsgewerbe, Druckgewerbe, Vervielfältigung von bespielten Ton-, Bild- und Datenträgern	21	27 877	12	3 219	11,5			
23	Kokerei, Mineralölverarbeitung, Herstellung und Verarbeitung von Spalt- und Brutstoffen	1		1					
24	Chemische Industrie	17	155 354	8	3 158	2,0			
25	Herstellung von Gummi- und Kunststoffwaren	36	105 026	19	6 276	6,0	3 807		
26	Glasgewerbe, Keramik, Verarbeitung von Steinen und Erden	78	355 728	44	13 228	3,7		8 181	
27	Metallerzeugung und -bearbeitung	18	553 875	11	11 330	2,0	3 381		3 381
28	Herstellung von Metallerzeugnissen	111	85 522	69	13 122	15,3	5 923	1 956	3 967
29	Maschinenbau	62	95 016	45	15 982	16,8	6 018		
30	Herstellung von Büromaschinen, Datenverarbeitungsgeräten und -einrichtungen	1		1					
31	Herstellung von Geräten der Elektrizitätserzeugung, -verteilung u.ä.	25	14 729	15	1 927	13,1			
32	Rundfunk-, Fernseh- und Nachrichtentechnik	8	6 565	4	167	2,5			
33	Medizin-, Meß-, Steuer- und Regelungstechnik, Optik	18	15 639	13	3 598	23,0			
34	Herstellung von Kraftwagen und Kraftwagenteilen	16	26 843	8					
35	Sonstiger Fahrzeugbau	7		5					
36	Herstellung von Möbeln, Schmuck, Musikinstrumenten, Sportgeräten, Spielwaren u. sonst. Erzeugnissen	28	17 082	16	4 091	23,9	656		656
37	Recycling	11	16 657	7	1 098	6,6			
	Land Brandenburg	620	2 589 354	374	138 898	5,4	53 906	15 669	38 237
	Hauptgruppe:								
A	Vorleistungsgüterproduzenten	299	2 156 751	179	72 810	3,4	35 452	11 327	24 125
B	Investitionsgüterproduzenten	179	179 552	112	41 585	23,2	12 539		
GG	Gebrauchsgüterproduzenten	29	81 263	15	9 338	11,5	2 762		
VG	Verbrauchsgüterproduzenten	113	171 791	68	15 164	8,8	3 154		

2.2 Leasing der Betriebe 1996 nach Wirtschaftszweigen und Hauptgruppen

Nr. der Klassi- fikation	Wirtschaftszweig Hauptgruppe	Betriebe am 31.12.	Investitionen insgesamt	Betriebe mit Aufwendungen für gemietete und gepachtete Sachanlagen	Aufwendungen für gemietete und gepachtete Sachanlagen		Wert der neu gemieteten und gepachteten neuen Sachanlagen		
					insgesamt	im Verhältnis zu den Investitionen	insgesamt	davon	
								Grundstücke mit neuen Geschäfts-, Fabrik-, Wohn- u.a. Bauten	neue Maschinen, maschinelle Anlagen, Betriebsaus- stattung usw.
		Anzahl	1 000 DM	Anzahl	1 000 DM	%	1 000 DM		
C	Bergbau und Gewinnung von Steinen und Erden	32	279 383	10	12 172	4,4			
10	Kohlenbergbau, Torfgewinnung	4	229 197	3			-	-	-
11	Gewinnung von Erdöl und Erdgas, Erbringung damit verbundener Dienstleistungen	1	-	1	-	-	-	-	-
12	Bergbau auf Uran- und Thoriumerze	-	-	-	-	-	-	-	-
13	Erzbergbau	-	-	-	-	-	-	-	-
14	Gewinnung von Steinen und Erden, sonstiger Bergbau	27		6					
D	Verarbeitendes Gewerbe	843	2 465 309	497	214 151	8,7			
15	Ernährungsgewerbe	98	201 172	65	23 920	11,9	5 039		
16	Tabakverarbeitung	-	-	-	-	-	-	-	-
17	Textilgewerbe	7	16 006	4					
18	Bekleidungsgewerbe	10	1 055	4	78	7,4	-	-	-
19	Ledergewerbe	2		1					
20	Holzgewerbe (ohne Herstellung von Möbeln)	39	222 020	19	2 490	1,1	603		603
21	Papiergewerbe	21	42 279	15	4 820	11,4		-	
22	Verlagsgewerbe, Druckgewerbe, Vervielfältigung von bespielten Ton-, Bild- und Datenträgern	30	27 955	18	3 563	12,7	50		50
23	Kokerei, Mineralölverarbeitung, Herstellung und Verarbeitung von Spalt- und Brutstoffen	1		1				-	-
24	Chemische Industrie	26	160 212	12	4 226	2,6	283		283
25	Herstellung von Gummi- und Kunststoffwaren	47	92 770	26	6 297	6,8	3 766		
26	Glasgewerbe, Keramik, Verarbeitung von Steinen und Erden	155	418 226	72	15 436	3,7		8 181	
27	Metallerzeugung und -bearbeitung	19	554 224	11	11 330	2,0	3 381	-	3 381
28	Herstellung von Metallerzeugnissen	146	91 088	86	14 106	15,5	6 023	1 956	4 067
29	Maschinenbau	80	117 944	55	16 552	14,0	5 988		
30	Herstellung von Büromaschinen, Datenverarbeitungsgeräten und -einrichtungen	1		1			-	-	-
31	Herstellung von Geräten der Elektrizitätserzeugung, -verteilung u.ä.	44	40 703	32	72 913	179,1	710	-	710
32	Rundfunk-, Fernseh- und Nachrichtentechnik	9	7 601	5				-	
33	Medizin-, Meß-, Steuer- und Regelungstechnik, Optik	32	16 154	27	4 438	27,5			
34	Herstellung von Kraftwagen und Kraftwagenteilen	19	38 805	10	9 696	25,0			
35	Sonstiger Fahrzeugbau	10	68 090	7					
36	Herstellung von Möbeln, Schmuck, Musikinstrumenten, Sportgeräten, Spielwaren u. sonst. Erzeugnissen	33	17 464	19	4 533	26,0	656		656
37	Recycling	14	17 867	7	1 098	6,1			
	Land Brandenburg	875	2 744 692	507	226 323	8,2	56 435	15 679	40 756
	Hauptgruppe:								
A	Vorleistungsgüterproduzenten	476	2 245 757	256	144 437	6,4	35 942	11 327	24 615
B	Investitionsgüterproduzenten	236	201 420	153	48 034	23,8	12 649		
GG	Gebrauchsgüterproduzenten	32	81 453	17	9 344	11,5	2 762		
VG	Verbrauchsgüterproduzenten	131	216 069	81	24 507	11,3	5 083		

2.3 Leasing der Betriebe 1996 nach Verwaltungsbezirken

Verwaltungsbezirk	Betriebe am 31.12.	Investitionen insgesamt	Betriebe mit Aufwendungen für gemietete und gepachtete Sachanlagen	Aufwendungen für gemietete und gepachtete Sachanlagen		Wert der neu gemieteten und gepachteten neuen Sachanlagen		
				insgesamt	im Verhältnis zu den Investitionen	insgesamt	davon	
							Grundstücke mit neuen Geschäfts-, Fabrik-, Wohn- u.a. Bauten	neue Maschinen, maschinelle Anlagen, Betriebsaus- stattung usw.
	Anzahl	1 000 DM	Anzahl	1 000 DM	%	1 000 DM		
Kreisfreie Städte								
Brandenburg an der Havel	25	60 840	18	4 751	7,8	2 474	-	2 474
Cottbus	22	38 662	12	6 154	15,9	2 555	-	2 555
Frankfurt (Oder)	14	7 262	6	4 834	66,6			
Potsdam	22	43 537	15	2 329	5,3			
Landkreise								
Barnim	46	38 072	23	5 847	15,4	525	-	525
Dahme-Spreewald	60	65 148	38	6 379	9,8			572
Elbe-Elster	71	112 502	41	10 104	9,0	1 856	-	1 856
Havelland	41	95 607	21	8 942	9,4			
Märkisch-Oderland	45	77 985	27	9 041	11,6	413	-	413
Oberhavel	66	193 824	44	16 784	8,7	2 398	-	2 398
Oberspreewald-Lausitz	42	201 794	29	15 610	7,7	499	-	499
Oder-Spree	69	733 447	45	13 007	1,8	5 550	-	
Ostprignitz-Ruppin	57	66 183	30	3 898	5,9	781	-	781
Potsdam-Mittelmark	81	101 660	44	80 737	79,4	23 935	7 387	16 548
Prignitz	35	85 876	16	7 591	8,8	1 604	-	
Spree-Neiße	58	405 245	29	5 142	1,3	1 313	-	1 313
Teltow-Fläming	76	78 441	38	17 742	22,6	4 037		
Uckermark	45	338 610	31	7 439	2,2	4 199	1 387	2 812
Land Brandenburg	875	2 744 695	507	226 331	8,2	56 437	15 679	40 758

**3. Lagerbestände für
3.1 Lagerbestände der Unternehmen**

Nr. der Klassi- fikation	Wirtschaftszweig Hauptgruppe	Unternehmen am 31.12.		bezogenen Roh-, Hilfs- und Betriebsstoffen (ohne Handelsware)		
		insgesamt	mit Lager- beständen	Beginn	Ende	Zu- bzw. Abnahme
				des Geschäftsjahres		
				Anzahl		
C	Bergbau und Gewinnung von Steinen und Erden	13	9	.	.	.
10	Kohlenbergbau, Torfgewinnung	2	1	.	.	.
11	Gewinnung von Erdöl und Erdgas, Erbringung damit verbundener Dienstleistungen	-	-	-	-	-
12	Bergbau auf Uran- und Thoriumerze	-	-	-	-	-
13	Erzbergbau	-	-	-	-	-
14	Gewinnung von Steinen und Erden, sonstiger Bergbau	11	8	3 187	2 888	- 299
D	Verarbeitendes Gewerbe	607	587	.	.	.
15	Ernährungsgewerbe	80	78	54 753	63 740	8 987
16	Tabakverarbeitung	-	-	-	-	-
17	Textilgewerbe	7	4	.	.	.
18	Bekleidungsgewerbe	9	9	.	.	.
19	Ledergewerbe	1	1	.	.	.
20	Holzgewerbe (ohne Herstellung von Möbeln)	36	35	24 600	25 107	507
21	Papiergewerbe	16	15	33 372	31 942	- 1 430
22	Verlagsgewerbe, Druckgewerbe, Vervielfältigung von bespielten Ton-, Bild- und Datenträgern	21	17	10 381	4 924	- 5 457
23	Kokerei, Mineralölverarbeitung, Herstellung und Verarbeitung von Spalt- und Brutstoffen	1	1	.	.	.
24	Chemische Industrie	17	17	48 682	47 194	- 1 488
25	Herstellung von Gummi- und Kunststoffwaren	36	36	27 656	26 363	- 1 293
26	Glasgewerbe, Keramik, Verarbeitung von Steinen und Erden	78	77	53 185	60 538	7 353
27	Metallerzeugung und -bearbeitung	18	17	.	.	.
28	Herstellung von Metallerzeugnissen	111	108	51 648	45 740	- 5 908
29	Maschinenbau	62	60	54 113	53 306	- 807
30	Herstellung von Büromaschinen, Datenverarbeitungs- geräten und -einrichtungen	1	1	.	.	.
31	Herstellung von Geräten der Elektrizitätserzeugung, -verteilung u.ä.	25	25	16 099	13 498	- 2 601
32	Rundfunk-, Fernseh- und Nachrichtentechnik	8	8	.	.	.
33	Medizin-, Meß-, Steuer- und Regelungstechnik, Optik	18	18	16 930	16 478	- 452
34	Herstellung von Kraftwagen und Kraftwagenteilen	16	16	26 716	18 813	- 7 903
35	Sonstiger Fahrzeugbau	7	7	99 564	115 106	15 542
36	Herstellung von Möbeln, Schmuck, Musikinstrumenten, Sportgeräten, Spielwaren und sonstigen Erzeugnissen	28	28	21 764	24 156	2 392
37	Recycling	11	9	.	.	.
	Land Brandenburg	620	596	823 272	814 648	- 8 624
	Hauptgruppe:					
A	Vorleistungsgüterproduzenten	299	287	526 695	498 353	- 28 342
B	Investitionsgüterproduzenten	179	174	206 808	216 821	10 013
GG	Gebrauchsgüterproduzenten	29	29	32 372	33 258	886
VG	Verbrauchsgüterproduzenten	113	106	57 401	66 217	8 816

**Unternehmen und Betriebe
1996 nach Wirtschaftszweigen und Hauptgruppen**

Lagerbestände an									Nr. der Klassi- fikation
unfertige und fertige Erzeugnisse aus eigener Produktion			Handelsware			insgesamt			
Beginn	Ende	Zu- bzw. Abnahme	Beginn	Ende	Zu- bzw. Abnahme	Beginn	Ende	Zu- bzw. Abnahme	
des Geschäftsjahres			des Geschäftsjahres			des Geschäftsjahres			
1 000 DM									
21 789	21 666	- 123							C
									10
									11
									12
									13
						9 561	11 921	2 360	14
1 410 724	1 749 418	338 694							D
109 005	88 303	- 20 702	29 691	34 097	4 406	193 449	186 140	- 7 309	15
									16
3 319	3 008	- 311				6 590	4 663	- 1 927	17
3 368	2 621	- 747				7 225	7 367	142	18
									19
42 146	39 224	- 2 922	2 871	1 877	- 994	69 617	66 208	- 3 409	20
32 771	37 943	5 172	2 345	1 496	- 849	68 488	71 381	2 893	21
1 128	592	- 536	723	893	170	12 232	6 409	- 5 823	22
									23
90 261	81 283	- 8 978	712	1 928	1 216	139 655	130 405	- 9 250	24
38 424	44 035	5 611	4 254	3 382	- 872	70 334	73 780	3 446	25
90 231	116 342	26 111	8 253	9 032	779	151 669	185 912	34 243	26
221 393	215 008	- 6 385				394 984	382 711	- 12 273	27
152 265	135 326	- 16 939	9 754	9 267	- 487	213 667	190 333	- 23 334	28
95 854	105 636	9 782	8 679	7 953	- 726	158 646	166 895	8 249	29
									30
19 811	29 688	9 877	1 769	698	- 1 071	37 679	43 884	6 205	31
6 300	6 252	- 48				10 148	8 552	- 1 596	32
75 722	105 657	29 935	2 358	2 056	- 302	95 010	124 191	29 181	33
18 593	14 337	- 4 256	3 014	2 608	- 406	48 323	35 758	- 12 565	34
									35
13 351	16 158	2 807	2 485	1 933	- 552	37 600	42 247	4 647	36
3 358	2 284	- 1 074				4 189	3 083	- 1 106	37
1 432 513	1 771 084	338 571	91 227	93 013	1 786	2 347 012	2 678 745	331 733	
640 859	635 362	- 5 497	52 980	55 656	2 676	1 220 534	1 189 372	- 31 162	A
673 293	1 020 209	346 916	25 587	23 582	- 2 005	905 689	1 260 611	354 922	B
19 307	21 835	2 528	3 657	3 429	- 228	55 335	58 521	3 186	GG
99 080	93 680	- 5 380	9 003	10 350	1 347	165 464	170 247	4 783	VG

3.2 Lagerbestände der Betriebe

Nr. der Klassi- fikation	Wirtschaftszweig Hauptgruppe	Betriebe am 31.12.		bezogenen Roh-, Hilfs- und Betriebsstoffen (ohne Handelsware)		
		insgesamt	mit Lager- beständen	Beginn		Zu- bzw. Abnahme
				Ende		
				des Geschäftsjahres		
		Anzahl				
C	Bergbau und Gewinnung von Steinen und Erden	32	22	89 310	81 733	- 7 577
10	Kohlenbergbau, Torfgewinnung	4	3			
11	Gewinnung von Erdöl und Erdgas, Erbringung damit verbundener Dienstleistungen	1	1			-
12	Bergbau auf Uran- und Thoriumerze	-	-			-
13	Erzbergbau	-	-			-
14	Gewinnung von Steinen und Erden, sonstiger Bergbau	27	18			
D	Verarbeitendes Gewerbe	843	791	819 653	814 027	- 5 626
15	Ernährungsgewerbe	98	95	70 297	76 298	6 001
16	Tabakverarbeitung	-	-			
17	Textilgewerbe	7	4			
18	Bekleidungsgewerbe	10	10			
19	Ledergewerbe	2	2			
20	Holzgewerbe (ohne Herstellung von Möbeln)	39	37	28 228	28 104	- 124
21	Papiergewerbe	21	19			
22	Verlagsgewerbe, Druckgewerbe, Vervielfältigung von bespielten Ton-, Bild- und Datenträgern	30	24	10 441	5 016	- 5 425
23	Kokerei, Mineralölverarbeitung, Herstellung und Verarbeitung von Spalt- und Brutstoffen	1	1			
24	Chemische Industrie	26	24	52 001	52 666	665
25	Herstellung von Gummi- und Kunststoffwaren	47	45	34 244	31 663	- 2 581
26	Glasgewerbe, Keramik, Verarbeitung von Steinen und Erden	155	147	69 311	80 799	11 488
27	Metallerzeugung und -bearbeitung	19	18			
28	Herstellung von Metallerzeugnissen	146	139	55 858	50 766	- 5 092
29	Maschinenbau	80	71	57 435	55 718	- 1 717
30	Herstellung von Büromaschinen, Datenverarbeitungs- geräten und -einrichtungen	1	1			
31	Herstellung von Geräten der Elektrizitätserzeugung, -verteilung u.ä.	44	43			
32	Rundfunk-, Fernseh- und Nachrichtentechnik	9	9			
33	Medizin-, Meß-, Steuer- und Regelungstechnik, Optik	32	30	17 055	16 564	- 491
34	Herstellung von Kraftwagen und Kraftwagenteilen	19	19	30 173	21 339	- 8 834
35	Sonstiger Fahrzeugbau	10	9	93 440	106 032	12 592
36	Herstellung von Möbeln, Schmuck, Musikinstrumenten, Sportgeräten, Spielwaren und sonstigen Erzeugnissen	33	33	22 928	25 386	2 458
37	Recycling	14	11			
	Land Brandenburg	875	813	908 963	895 760	- 13 203
	Hauptgruppe:					
A	Vorleistungsgüterproduzenten	476	442	582 692	566 816	- 15 876
B	Investitionsgüterproduzenten	236	218	223 565	224 798	1 233
GG	Gebrauchsgüterproduzenten	32	32	32 552	33 406	854
VG	Verbrauchsgüterproduzenten	131	121	70 159	70 744	585

1996 nach Wirtschaftszweigen und Hauptgruppen

Lagerbestände an									Nr. der Klassi- fikation
unfertige und fertige Erzeugnisse aus eigener Produktion			Handelsware			insgesamt			
Beginn	Ende	Zu- bzw. Abnahme	Beginn	Ende	Zu- bzw. Abnahme	Beginn	Ende	Zu- bzw. Abnahme	
des Geschäftsjahres			des Geschäftsjahres			des Geschäftsjahres			
1 000 DM									
25 788	24 988	- 800	1 534	3 008	1 474	116 632	109 729	- 6 903	C
18 420	16 545	- 1 875	-	-	-	-	-	-	10
-	-	-	-	-	-	-	-	-	11
-	-	-	-	-	-	-	-	-	12
-	-	-	-	-	-	-	-	-	13
-	-	-	1 534	3 008	1 474	12 667	14 816	2 149	14
1 525 451	1 778 243	252 792	168 369	187 391	19 022	2 513 473	2 779 661	266 188	D
110 250	89 757	- 20 493	30 753	35 691	4 938	211 300	201 746	- 9 554	15
-	-	-	-	-	-	-	-	-	16
3 319	3 008	- 311	-	-	-	6 590	4 663	- 1 927	17
3 801	2 916	- 885	-	-	-	8 353	8 003	- 350	18
-	-	-	-	-	-	-	-	-	19
44 128	40 874	- 3 254	3 066	2 021	- 1 045	75 422	70 999	- 4 423	20
99 615	98 157	- 1 458	-	-	-	214 134	203 424	- 10 710	21
1 137	593	- 544	723	893	170	12 301	6 502	- 5 799	22
-	-	-	-	-	-	-	-	-	23
93 904	84 676	- 9 228	2 018	3 303	1 285	147 923	140 645	- 7 278	24
39 275	44 960	5 685	3 807	3 841	34	77 326	80 464	3 138	25
109 920	137 982	28 062	12 840	11 054	- 1 786	192 071	229 835	37 764	26
221 393	215 008	- 6 385	-	-	-	395 500	383 061	- 12 439	27
150 881	133 273	- 17 608	10 274	9 885	- 389	217 013	193 924	- 23 089	28
175 283	121 111	- 54 172	8 694	8 007	- 687	241 412	184 836	- 56 576	29
-	-	-	-	-	-	-	-	-	30
37 271	56 151	18 880	-	-	-	62 955	106 864	43 909	31
22 362	17 636	- 4 726	-	-	-	43 934	33 633	- 10 301	32
77 965	108 467	30 502	2 629	2 442	- 187	97 649	127 473	29 824	33
32 229	26 497	- 5 732	3 755	3 337	- 418	66 157	51 173	- 14 984	34
-	-	-	-	-	-	-	-	-	35
13 915	17 037	3 122	2 615	2 014	- 601	39 458	44 437	4 979	36
3 912	3 099	- 813	-	-	-	4 754	3 925	- 829	37
1 551 239	1 803 231	251 992	169 903	190 399	20 496	2 630 105	2 889 390	259 285	
767 083	759 273	- 7 810	124 712	143 259	18 547	1 474 487	1 469 348	- 5 139	A
660 056	918 714	258 658	30 307	29 090	- 1 217	913 928	1 172 601	258 673	B
19 381	22 194	2 813	3 785	3 509	- 276	55 719	59 109	3 390	GG
104 723	103 056	- 1 667	11 102	14 544	3 442	185 985	188 345	2 360	VG

3.3 Lagerbestände der Betriebe

Lfd. Nr.	Verwaltungsbezirk	Betriebe am 31.12.		bezogenen Roh-, Hilfs- und Betriebsstoffen (ohne Handelsware)			unfertige und fertige aus eigener	
		insgesamt	mit Lager- beständen	Beginn	Ende	Zu- bzw. Abnahme	Beginn	Ende
				des Geschäftsjahres			des Geschäftsjahres	
				Anzahl				
	<i>Kreisfreie Städte</i>							
1	Brandenburg an der Havel	25	24	47 802	42 021	- 5 781	53 355	66 661
2	Cottbus	22	18	9 127	5 457	- 3 670	77 787	111 309
3	Frankfurt (Oder)	14	13	8 086	4 862	- 3 224	11 657	8 978
4	Potsdam	22	20	7 720	12 556	4 836	14 562	13 505
	<i>Landkreise</i>							
5	Barnim	46	45	31 443	28 508	- 2 935	41 066	43 598
6	Dahme-Spreewald	60	58	34 842	31 076	- 3 766	94 862	62 611
7	Elbe-Elster	71	67	50 126	44 648	- 5 478	62 976	64 631
8	Havelland	41	38	36 692	29 107	- 7 585	84 516	77 533
9	Märkisch-Oderland	45	40	45 692	50 836	5 144	44 087	40 135
10	Oberhavel	66	62	114 429	122 784	8 355	328 016	629 738
11	Oberspreewald-Lausitz	42	35	44 533	44 249	- 284	166 958	97 841
12	Oder-Spree	69	69	173 304	164 403	- 8 901	222 858	210 033
13	Ostprignitz-Ruppin	57	53	26 571	25 762	- 809	40 946	28 012
14	Potsdam-Mittelmark	81	77	54 457	55 568	1 111	79 163	79 859
15	Prignitz	35	33	11 972	14 942	2 970	16 852	22 444
16	Spree-Neiße	58	47	123 491	123 468	- 23	95 859	128 508
17	Teltow-Fläming	76	71	43 182	51 959	8 777	58 605	58 973
18	Uckermark	45	43	45 507	43 555	- 1 952	57 116	58 868
19	Land Brandenburg	875	813	908 976	895 761	- 13 215	1 551 241	1 803 237

1996 nach Verwaltungsbezirken

Lagerbestände an							Lfd. Nr.
Erzeugnisse Produktion	Handelsware			insgesamt			
Zu- bzw. Abnahme	Beginn	Ende	Zu- bzw. Abnahme	Beginn	Ende	Zu- bzw. Abnahme	
	des Geschäftsjahres			des Geschäftsjahres			
1 000 DM							
13 306	2 350	2 473	123	103 507	111 155	7 648	1
33 522	637	1 116	479	87 551	117 882	30 331	2
- 2 679	281	175	- 106	20 024	14 015	- 6 009	3
- 1 057	1 479	1 537	58	23 761	27 598	3 837	4
2 532	2 938	3 764	826	75 447	75 870	423	5
- 32 251	6 316	7 832	1 516	136 020	101 519	- 34 501	6
1 655	7 183	7 236	53	120 285	116 515	- 3 770	7
- 6 983	69 235	65 723	- 3 512	190 443	172 363	- 18 080	8
- 3 952	7 461	5 760	- 1 701	87 240	96 731	- 509	9
301 722	12 199	11 666	- 533	454 644	764 188	309 544	10
- 69 117	1 079	1 031	- 48	212 570	143 121	- 69 449	11
- 12 825	29 598	34 095	4 497	425 760	408 531	- 17 229	12
- 12 934	3 271	3 567	296	70 788	57 341	- 13 447	13
696	7 677	26 461	18 784	141 297	161 888	20 591	14
5 592	1 114	2 056	942	29 938	39 442	9 504	15
32 649	4 299	4 168	- 131	223 649	256 144	32 495	16
368	6 019	5 110	- 909	107 806	116 042	8 236	17
1 752	6 772	6 628	- 144	109 395	109 051	- 344	18
251 996	169 908	190 398	20 490	2 630 125	2 889 396	259 271	19

4. Unternehmen und Betriebe
4.1 Investitionen der Unternehmen und Betriebe

Lfd. Nr.	Unternehmen/Betriebe mit Umsatz von ... bis unter DM	Unternehmen/Betriebe am 31.12.		Beschäftigte am 30.09	Gesamt- umsatz		
		insgesamt	mit Investitionen			Bauten und bebaute Grundstücke	unbebaute Grundstücke
	Unternehmen						
1	bis unter 1 Mill.	7	5	158	4 043		-
2	1 Mill. - 2 Mill.	33	23	964	55 979		
3	2 Mill. - 5 Mill.	167	143	5 712	562 660		
4	5 Mill. - 10 Mill.	153	138	7 378	1 065 070	18 596	106
5	10 Mill. - 25 Mill.	149	143	12 661	2 334 491	40 671	5 269
6	25 Mill. - 50 Mill.	50	49	8 128	1 825 363	29 090	2 503
7	50 Mill. - 100 Mill.	27	27	7 171	1 852 898	49 379	2 337
8	100 Mill. - 250 Mill.	26	26	13 045	4 087 958		
9	250 Mill. - 500 Mill.	3	3	1 100	792 332		
10	500 Mill. - und mehr	5	5	20 544	8 659 723	154 164	11 615
11	Kein Umsatz						
12	Insgesamt	620	562	76 861	21 240 515	346 476	25 272
	Betriebe						
13	bis unter 1 Mill.	44	23				-
14	1 Mill. - 2 Mill.	57	41	1 266	93 856		
15	2 Mill. - 5 Mill.	239	205	6 802	800 608		
16	5 Mill. - 10 Mill.	207	183	8 983	1 437 198	29 384	149
17	10 Mill. - 25 Mill.	176	167	14 134	2 750 045	44 589	5 439
18	25 Mill. - 50 Mill.	68	65	9 516	2 424 667	37 767	2 495
19	50 Mill. - 100 Mill.	34	34	8 450	2 292 418	50 514	2 353
20	100 Mill. - 250 Mill.	29	28	18 698	4 946 384	55 002	2 878
21	250 Mill. - 500 Mill.	2	2				
22	500 Mill. - und mehr	5	5	16 393	7 422 799	128 883	11 271
23	Kein Umsatz	14	10	1 096			
24	Insgesamt	875	763	86 308	22 706 464	381 411	27 589

nach Größenklassen
1996 nach Umsatzgrößenklassen

Bruttozugänge an Investitionen				Verkaufserlöse aus dem Abgang von Sachanlagen		Investitionen		Lfd. Nr.
Maschinen und maschinelle Anlagen, Werkzeuge, Betriebs- und Geschäftsausstattung	Zugänge insgesamt	darunter		Verkaufserlöse insgesamt	Verkauf von Grundstücken ohne Beuten	je Beschäftigten	im Verhältnis zum Gesamtumsatz	
		selbsterstellte Anlagen	bebaute Grundstücke und Bauten in gebrauchtem Zustand					
1 000 DM						DM	%	
568	568					3 595	14,0	1
4 978	6 927	142		884		7 186	12,4	2
47 414	70 322	2 771	5 731	8 201	3 079	12 311	12,5	3
104 932	123 634	3 258	1 094	14 408	1 068	16 757	11,6	4
186 280	232 220	13 928	2 222	27 272	5 580	18 341	9,9	5
120 814	152 407	10 713		21 778	811	18 751	8,3	6
227 529	279 245	11 576	1 507	2 538		38 941	15,1	7
447 502	472 416			10 571		36 214	11,6	8
43 665	51 908					47 189	6,6	9
1 033 915	1 199 694	25 489		17 753	2 240	58 396	13,9	10
								11
2 217 611	2 589 359	94 236	21 156	103 557	18 509	33 689	12,2	12
1 214								13
9 719	14 021	318				11 075	14,9	14
64 313	90 511	2 861	5 731			13 307	11,3	15
122 923	152 456	4 064	1 094			16 972	10,6	16
202 368	252 396	14 340	2 222			17 857	9,2	17
191 522	231 784	11 386				24 357	9,6	18
275 752	328 619	12 427	1 507			38 890	14,3	19
450 829	508 709					27 207	10,3	20
								21
966 705	1 106 859	19 616				67 520	14,9	22
	38 939	1 723				35 528	0,0	23
2 335 701	2 744 701	95 971	21 157			31 801	12,1	24

4.2 Investitionen der Unternehmen und Betriebe

Lfd. Nr.	Unternehmen/Betriebe mit ... Beschäftigte	Unternehmen/Betriebe am 31.12.		Beschäftigte am 30.09	Gesamt- umsatz		
		insgesamt	mit Investitionen			Bauten und bebaute Grundstücke	unbebaute Grundstücke
Unternehmen							
1	20 - 49	309	261	9 837	1 686 517	33 507	2 975
2	50 - 99	168	162	11 264	2 363 813	45 477	4 081
3	100 - 199	79	76	10 782	2 678 246	43 431	4 505
4	200 - 499	43	42	12 464	3 064 372	52 437	1 368
5	500 - 999	14	14	9 705	2 518 329	17 420	728
6	1 000 - 4 999	6	6				
7	5 000 und mehr	1	1				
8	Insgesamt	620	562	76 861	21 240 515	346 476	25 272
Betriebe							
9	1 - 19	141	102	1 048	439 521	6 904	304
10	20 - 49	372	317	11 868	2 225 340	41 903	3 180
11	50 - 99	201	190	13 385	2 899 216	56 252	4 515
12	100 - 199	92	86	12 759	3 219 075	52 679	4 093
13	200 - 499	44	43	12 924	3 133 315	52 822	1 358
14	500 - 999	16	16	11 136	2 746 273	19 978	728
15	1 000 - 4 999	8	8				
16	5 000 und mehr	1	1				
17	Insgesamt	875	763	86 308	22 706 464	381 411	27 589

1996 nach Beschäftigtengrößenklassen

Bruttozugänge an Investitionen				Verkaufserlöse aus dem Abgang von Sachanlagen		Investitionen		Lfd. Nr.
Maschinen und maschinelle Anlagen, Werkzeuge, Betriebs- und Geschäftsausstattung	Zugänge insgesamt	darunter		Verkaufserlöse insgesamt	Verkauf von Grundstücken ohne Bauten	je Beschäftigten	im Verhältnis zum Gesamtumsatz	
		selbsterstellte Anlagen	bebaute Grundstücke und Bauten in gebrauchtem Zustand					
1 000 DM						DM	%	
111 800	148 082	4 026	5 995	21 897	6 983	15 054	8,8	1
157 850	207 408	9 285	2 065	18 067	1 155	18 413	8,8	2
210 360	258 296	8 620	8 242	16 334	1 049	23 956	9,6	3
295 841	349 646	21 820	1 408	18 570	1 383	28 052	11,4	4
397 878	416 026			10 720		42 867	16,5	5
								6
								7
2 217 611	2 589 359	94 236	21 156	103 557	18 509	33 689	12,2	8
17 922	25 130	775		-	-	23 979	5,7	9
135 546	180 629	4 529	5 995	-	-	15 220	8,1	10
226 943	287 710	10 537	2 065	-	-	21 495	9,9	11
236 645	293 417	9 458	8 242	-	-	22 997	9,1	12
332 731	386 911	22 592	1 408	-	-	29 937	12,3	13
373 083	393 789			-	-	35 362	14,3	14
				-	-			15
				-	-			16
2 335 701	2 744 701	95 971	21 157	-	-	31 801	12,1	17

4.3. Beschäftigte, Umsatz und Investitionen in den Unternehmen 1995 und 1996 nach Hauptgruppen

Jahr	Unternehmen am 31.12.		Beschäftigte am 30.09.	Gesamt- umsatz	Bruttozugänge an Investitionen			
	insgesamt	mit Investitionen			Bauten und bebaute Grundstücke	unbebaute Grundstücke	Maschinen und maschinelle Anlagen, Werkzeuge, Betriebs- und Geschäftsaus- stattungen	Zugänge insgesamt
Anzahl			1 000 DM					
Vorleistungsgüterproduzenten								
1995	292	268	53 528	14 483 319	245 926	23 523	1 789 289	2 058 738
1996	299	272	42 777	13 955 751	262 254	20 562	1 873 936	2 156 752
Veränderung gegenüber dem Vorjahr um %	2,4	1,5	-20,1	-3,6	6,6	-12,6	4,7	4,8
Investitionsgüterproduzenten								
1995	174	160	21 108	3 615 137	69 225	2 385	178 640	250 250
1996	179	161	19 578	3 537 269	39 771	3 107	136 674	179 552
Veränderung gegenüber dem Vorjahr um %	2,9	0,6	-7,2	-2,2	-42,5	30,3	-23,5	-28,3
Gebrauchsgüterproduzenten								
1995	34	29	2 583	417 063			23 346	39 828
1996	29	24	2 796	623 366	4 486		76 777	81 263
Veränderung gegenüber dem Vorjahr um %	-14,7	-17,2	8,2	49,5			228,9	104,0
Verbrauchsgüterproduzenten								
1995	114	106	12 604	3 211 263			174 483	256 315
1996	113	105	11 710	3 124 127	39 965	1 602	130 224	171 791
Veränderung gegenüber dem Vorjahr um %	-0,9	-	-7,1	-2,7			-25,4	-33,0
Land Brandenburg								
1995	614	562	89 823	21 726 780	412 635	26 735	2 165 761	2 605 131
1996	620	562	76 861	21 240 515	346 476	25 272	2 217 611	2 589 359
Veränderung gegenüber dem Vorjahr um %	1,0		-14,4	-2,2	-16,0	-5,5	2,4	-0,6

4.4. Beschäftigte, Umsatz und Investitionen in den Betrieben 1995 und 1996 nach Hauptgruppen

Jahr	Betriebe am 31.12.		Beschäftigte am 30.09.	Gesamt- umsatz	Bruttozugänge an Investitionen			
	insgesamt	mit Investitionen			Bauten und bebaute Grundstücke	unbebaute Grundstücke	Maschinen und maschinelle Anlagen, Werkzeuge, Betriebs- und Geschäftsaus- stattungen	Zugänge insgesamt
Anzahl			1 000 DM					
Vorleistungsgüterproduzenten								
1995	447	407	55 310	14 795 119	256 499	20 543	1 762 501	2 039 543
1996	476	412	49 745	14 937 984	288 237	22 878	1 934 642	2 245 757
Veränderung gegenüber dem Vorjahr um %	6,5	1,2	-10,1	1,0	12,4	11,4	9,8	10,1
Investitionsgüterproduzenten								
1995	229	209	22 118	3 172 843	91 863	2 385	205 163	299 411
1996	236	208	21 013	3 444 454	41 114	3 107	157 198	201 420
Veränderung gegenüber dem Vorjahr um %	3,1	-0,6	-5,0	8,6	-55,2	30,3	-23,4	-32,7
Gebrauchsgüterproduzenten								
1995	39	34	2 631	427 385			23 357	39 839
1996	32	26	2 816	635 102	4 491		76 962	81 453
Veränderung gegenüber dem Vorjahr um %	-17,9	-23,5	7,0	48,6			229,5	104,5
Verbrauchsgüterproduzenten								
1995	136	121	13 226	3 670 292			229 832	313 093
1996	131	117	12 734	3 688 925	47 571	1 602	166 897	216 069
Veränderung gegenüber dem Vorjahr um %	-3,7	-3,3	-3,7	0,5			-27,4	-31,0
Land Brandenburg								
1995	851	771	93 285	22 065 639	447 276	23 754	2 220 854	2 691 884
1996	875	763	86 308	22 706 464	381 411	27 589	2 335 701	2 744 698
Veränderung gegenüber dem Vorjahr um %	2,8	-1,0	-7,5	2,9	-14,7	18,1	5,2	2,0



**Klassifikation der Wirtschaftszweige, Ausgabe 1993 (WZ 93),
und Zuordnung der Klassen nach WZ 93 zu den Hauptgruppen**

Bereich: Bergbau und Gewinnung von Steinen und Erden, Verarbeitendes Gewerbe

Vorbemerkung: Mit Beginn des Jahres 1995 trat eine neue „Klassifikation der Wirtschaftszweige, Ausgabe 1993 (WZ 93)“ in Kraft. Diese neue nationale Klassifikation ersetzt die bisherige „Systematik der Wirtschaftszweige, Fassung für die Statistik im Produzierenden Gewerbe (SYPRO)“. Sie wurde aus der europäischen Klassifikation NACE Rev. 1 abgeleitet, die nach Ablauf einer Übergangsfrist ab 1995 in allen Mitgliedstaaten der Europäischen Union sowohl für die Erhebung als auch für die Darstellung der statistischen Daten anzuwenden ist.

In der ersten Spalte sind die Buchstaben der Abschnitte, die Buchstabenkombinationen der Unterabschnitte sowie die Nummern der Abteilungen, Gruppen und Klassen der WZ 93 angegeben. Die Reihenfolge der Wirtschaftszweige richtet sich nach der WZ 93. In der zweiten Spalte ist die Bezeichnung des jeweiligen Wirtschaftszweiges der WZ 93 angegeben.

In der dritten Spalte ist die Zuordnung der Klassen (Viersteller) der WZ 93 zu den neuen Hauptgruppen des Bereiches Bergbau und Gewinnung von Steinen und Erden, Verarbeitendes Gewerbe durch folgende Buchstaben gekennzeichnet:

A = Vorleistungsgüterproduzenten,
B = Investitionsgüterproduzenten,

GG = Gebrauchsgüterproduzenten,
VG = Verbrauchsgüterproduzenten.

Hinweis: Angaben zum Merkmal Auftragseingang müssen nur für die mit einem * gekennzeichneten Wirtschaftszweige gemeldet werden.

Abkürzungen: a.n.g. = anderweitig nicht genannt; EGKS = Europäische Gemeinschaft für Kohle und Stahl; einschl. = einschließlich; NE- = Nicht-eisen-; u.ä. = und ähnliche(s)

Nr. der Klassifikation	Bezeichnung	Hauptgruppe
C	Bergbau und Gewinnung von Steinen und Erden	
CA	Kohlenbergbau, Torfgewinnung, Gewinnung von Erdöl und Erdgas, Bergbau auf Uran- und Thoriumerze	
10	Kohlenbergbau, Torfgewinnung	
10.10	Steinkohlenbergbau und -brikettherstellung	A
10.20	Braunkohlenbergbau und -brikettherstellung	A
10.30	Torfgewinnung und -veredlung	A
11	Gewinnung von Erdöl und Erdgas, Erbringung damit verbundener Dienstleistungen	
11.10	Gewinnung von Erdöl und Erdgas	A
11.20	Erbringung von Dienstleistungen bei der Gewinnung von Erdöl und Erdgas	A
12.00	Bergbau auf Uran- und Thoriumerze	A
CB	Erzbergbau, Gewinnung von Steinen und Erden, sonstiger Bergbau	
13	Erzbergbau	
13.10	Eisenerzbergbau	A
13.20	NE-Metallerzbergbau (ohne Bergbau auf Uran- und Thoriumerze)	A
14	Gewinnung von Steinen und Erden, sonstiger Bergbau	
14.1	Gewinnung von Natursteinen	
14.11	Gewinnung von Naturwerksteinen und Natursteinen a.n.g.	A
14.12	Gewinnung von Kalk-, Dolomit-, Gips- und Anhydritstein sowie Kreide	A
14.13	Gewinnung von Schiefer	A
14.2	Gewinnung von Kies, Sand, Ton und Kaolin	
14.21	Gewinnung von Kies und Sand	A
14.22	Gewinnung von Ton und Kaolin	A
14.30	Bergbau auf chemische und Düngemittelminerale	A
14.40	Gewinnung von Salz	A
14.50	Gewinnung von Steinen und Erden a.n.g., sonstiger Bergbau	A

Nr. der Klassifikation	Bezeichnung	Hauptgruppe
D	Verarbeitendes Gewerbe	
DA	Ernährungsgewerbe und Tabakverarbeitung	
15	Ernährungsgewerbe	
15.1	Schlachten und Fleischverarbeitung	
15.11	Schlachten (ohne Schlachten von Geflügel)	VG
15.12	Schlachten von Geflügel	VG
15.13	Fleischverarbeitung	VG
15.20	Fischverarbeitung	VG
15.3	Obst- und Gemüseverarbeitung	
15.31	Verarbeitung von Kartoffeln	VG
15.32	Herstellung von Frucht- und Gemüsesäften	VG
15.33	Verarbeitung von Obst und Gemüse a.n.g.	VG
15.4	Herstellung von pflanzlichen und tierischen Ölen und Fetten	
15.41	Herstellung von rohen Ölen und Fetten	A
15.42	Herstellung von raffinierten Ölen und Fetten	VG
15.43	Herstellung von Margarine u.ä. Nahrungsfetten	VG
15.5	Milchverarbeitung	
15.51	Milchverarbeitung (ohne Herstellung von Speiseeis)	VG
15.52	Herstellung von Speiseeis	VG
15.6	Mahl- und Schälmlühlen, Herstellung von Stärke und Stärkeerzeugnissen	
15.61	Mahl- und Schälmlühlen	A
15.62	Herstellung von Stärke und Stärkeerzeugnissen	A
15.7	Herstellung von Futtermitteln	
15.71	Herstellung von Futtermitteln für Nutztiere	A
15.72	Herstellung von Futtermitteln für sonstige Tiere	VG
15.8	Sonstiges Ernährungsgewerbe (ohne Getränkeherstellung)	
15.81	Herstellung von Backwaren (ohne Dauerbackwaren)	VG
15.82	Herstellung von Dauerbackwaren	VG
15.83	Zuckerindustrie	VG

Nr. der Klassifikation	Bezeichnung	Hauptgruppe
15.84	Herstellung von Süßwaren (ohne Dauerbackwaren)	VG
15.85	Herstellung von Teigwaren	VG
15.86	Verarbeitung von Kaffee und Tee, Herstellung von Kaffee-Ersatz	VG
15.87	Herstellung von Würzen und Soßen	VG
15.88	Herstellung von homogenisierten und diätetischen Nahrungsmitteln	VG
15.89	Herstellung von sonstigen Nahrungsmitteln (ohne Getränke)	VG
15.9	Getränkeherstellung	
15.91	Herstellung von Spirituosen	VG
15.92	Alkoholbrennerei	A
15.93	Herstellung von Wein aus frischen Trauben	VG
15.94	Herstellung von Apfelwein und sonstigen Fruchtweinen	VG
15.95	Herstellung von Vermutwein und sonstigen aromatisierten Weinen	VG
15.96	Herstellung von Bier	VG
15.97	Herstellung von Malz	A
15.98	Mineralbrunnen, Herstellung von Erfrischungsgetränken	VG
16.00	Tabakverarbeitung	VG
DB	Textil und Bekleidungsgewerbe	
17	Textilgewerbe	
17.1	Spinnstoffaufbereitung und Spinnerei	
• 17.11	Baumwollaufbereitung und -spinnerei	A
• 17.12	Wollaufbereitung und Strelchgarnspinnerei	A
• 17.13	Wollaufbereitung und Kammgarnspinnerei	A
17.14	Flachsaufbereitung und -spinnerei	A
17.15	Zwimen und Texturieren von Filamentgarnen, Seldenaufbereitung und -spinnerei	A
• 17.16	Nähgarnfertigung	A
17.17	Sonstige Spinnstoffaufbereitung und Spinnerei	A
17.2	Weberei	
• 17.21	Baumwollweberei	A
• 17.22	Strelchgarnweberei	A
• 17.23	Kammgarnweberei	A
• 17.24	Seiden- und Filamentgarnweberei	A
17.25	Sonstige Weberei	A
• 17.30	Textilveredlung	A
• 17.40	Herstellung von konfektionierten Textilwaren (ohne Bekleidung)	VG
17.5	Sonstiges Textilgewerbe (ohne Herstellung von Maschenware)	
• 17.51	Herstellung von Teppichen	VG
• 17.52	Herstellung von Seilerwaren	A
• 17.53	Herstellung von Vliesstoff und Erzeugnissen daraus (ohne Bekleidung)	A
• 17.54	Textilgewerbe a.n.g.	A
• 17.60	Herstellung von gewirktem und gestricktem Stoff	A
17.7	Herstellung von gewirkten und gestrickten Fertigerzeugnissen	
• 17.71	Herstellung von Strumpfwaren	VG
• 17.72	Herstellung von Pullovern, Strickjacken u.ä.	VG
18	Bekleidungsgewerbe	
• 18.10	Herstellung von Lederbekleidung	VG
18.2	Herstellung von Bekleidung (ohne Lederbekleidung)	
• 18.21	Herstellung von Arbeits- und Berufsbekleidung	VG
• 18.22	Herstellung von Oberbekleidung (ohne Arbeits- und Berufsbekleidung)	VG

Nr. der Klassifikation	Bezeichnung	Hauptgruppe
• 18.23	Herstellung von Wäsche	VG
• 18.24	Herstellung von sonstiger Bekleidung und Bekleidungszubehör	VG
18.30	Zurichtung und Färben von Fellen, Herstellung von Pelzwaren	VG
DC	Ledergewerbe	
19	Ledergewerbe	
• 19.10	Ledererzeugung	A
• 19.20	Lederverarbeitung (ohne Herstellung von Lederbekleidung und Schuhen)	VG
• 19.30	Herstellung von Schuhen	VG
DD	Holzgewerbe (ohne Herstellung von Möbeln)	
20	Holzgewerbe (ohne Herstellung von Möbeln)	
• 20.10	Säge-, Hobel- und Holzimprägnierwerke	A
• 20.20	Furnier-, Sperrholz-, Holzfaserplatten- und Holzspanplattenwerke	A
• 20.30	Herstellung von Konstruktionsteilen, Fertigbauteilen, Ausbauelementen und Fertigteilbauten aus Holz	A
20.40	Herstellung von Verpackungsmitteln und Lagerbehältern aus Holz	A
20.5	Herstellung von Holzwaren a.n.g. sowie von Kork-, Flecht- und Korbwaren	
20.51	Herstellung von Holzwaren a.n.g., Veredlung von Holzwaren	VG
20.52	Herstellung von Kork-, Flecht- und Korbwaren	VG
DE	Papier-, Verlags- und Druckgewerbe	
21	Papiergewerbe	
21.1	Herstellung von Holzstoff, Zellstoff, Papier, Karton und Pappe	
• 21.11	Herstellung von Holzstoff und Zellstoff	A
• 21.12	Herstellung von Papier, Karton und Pappe	A
21.2	Papier-, Karton- und Pappeverarbeitung	
• 21.21	Herstellung von Wellpapier und -pappe sowie von Verpackungsmitteln aus Papier, Karton und Pappe	A
• 21.22	Herstellung von Haushalts-, Hygiene- und Toilettenartikeln aus Zellstoff und Papier	VG
• 21.23	Herstellung von Schreibwaren und Bürobedarf aus Papier, Karton und Pappe	A
• 21.24	Herstellung von Tapeten	A
• 21.25	Herstellung von sonstigen Waren aus Papier, Karton und Pappe	A
22	Verlagsgewerbe, Druckgewerbe, Vervielfältigung von bespielten Ton-, Bild- und Datenträgern	
22.1	Verlagsgewerbe	
22.11	Buchverlag und Musikverlag	VG
22.12	Zeitungsverlag	VG
22.13	Zeitschriftenverlag	VG
22.14	Verlag von bespielten Tonträgern	VG
22.15	Sonstiges Verlagsgewerbe	VG
22.2	Druckgewerbe	
• 22.21	Zeitungsdruckerei	A
• 22.22	Druckerei (ohne Zeitungsdruckerei)	A
• 22.23	Druckweiterverarbeitung	A
• 22.24	Satzherstellung und Reproduktion	A
• 22.25	Sonstiges Druckgewerbe	A
22.3	Vervielfältigung von bespielten Ton-, Bild- und Datenträgern	
• 22.31	Vervielfältigung von bespielten Tonträgern	A
• 22.32	Vervielfältigung von bespielten Bildträgern	A
• 22.33	Vervielfältigung von bespielten Datenträgern	A

Nr. der Klassifikation	Bezeichnung	Hauptgruppe
DF	Kokerei, Mineralölverarbeitung, Herstellung und Verarbeitung von Spalt- und Brutstoffen	
23	Kokerei, Mineralölverarbeitung, Herstellung und Verarbeitung von Spalt- und Brutstoffen	
23.10	Kokerei	A
23.20	Mineralölverarbeitung	A
23.30	Herstellung und Verarbeitung von Spalt- und Brutstoffen	A
DG	Chemische Industrie	
24	Chemische Industrie	
24.1	Herstellung von chemischen Grundstoffen	
• 24.11	Herstellung von Industriegasen	A
• 24.12	Herstellung von Farbstoffen und Pigmenten	A
• 24.13	Herstellung von sonstigen anorganischen Grundstoffen und Chemikalien	A
• 24.14	Herstellung von sonstigen organischen Grundstoffen und Chemikalien	A
• 24.15	Herstellung von Düngemitteln und Stickstoffverbindungen	A
• 24.16	Herstellung von Kunststoff in Primärformen	A
• 24.17	Herstellung von synthetischem Kautschuk in Primärformen	A
• 24.20	Herstellung von Schädlingsbekämpfungsmitteln und Pflanzenschutzmitteln	A
• 24.30	Herstellung von Anstrichmitteln, Druckfarben und Kittungen	A
24.4	Herstellung von pharmazeutischen Erzeugnissen	
• 24.41	Herstellung von pharmazeutischen Grundstoffen	A
• 24.42	Herstellung von pharmazeutischen Spezialitäten und sonstigen pharmazeutischen Erzeugnissen	VG
24.5	Herstellung von Seifen, Wasch-, Reinigungs- und Körperpflegemitteln	
• 24.51	Herstellung von Seifen, Wasch-, Reinigungs- und Poliermitteln	VG
• 24.52	Herstellung von Duft- und Körperpflegemitteln	VG
24.6	Herstellung von sonstigen chemischen Erzeugnissen	
• 24.61	Herstellung von pyrotechnischen Erzeugnissen	A
• 24.62	Herstellung von Klebstoffen und Gelatine	A
• 24.63	Herstellung von etherischen Ölen	A
• 24.64	Herstellung von fotochemischen Erzeugnissen	A
• 24.65	Herstellung von unbespielten Ton-, Bild- und Datenträgern	VG
• 24.66	Herstellung von chemischen Erzeugnissen a.n.g.	A
• 24.70	Herstellung von Chemiefasern	A
DH	Herstellung von Gummi- und Kunststoffwaren	
25	Herstellung von Gummi- und Kunststoffwaren	
25.1	Herstellung von Gummiwaren	
• 25.11	Herstellung von Bereifungen	A
25.12	Runderneuerung von Bereifungen	A
• 25.13	Herstellung von sonstigen Gummiwaren	A
25.2	Herstellung von Kunststoffwaren	
• 25.21	Herstellung von Platten, Folien, Schläuchen und Profilen aus Kunststoff	A
• 25.22	Herstellung von Verpackungsmitteln aus Kunststoff	A
• 25.23	Herstellung von Baubedarfsartikeln aus Kunststoff	A
• 25.24	Herstellung von sonstigen Kunststoffwaren	A

Nr. der Klassifikation	Bezeichnung	Hauptgruppe
DI	Glasgewerbe, Keramik, Verarbeitung von Steinen und Erden	
26	Glasgewerbe, Keramik, Verarbeitung von Steinen und Erden	
26.1	Herstellung und Verarbeitung von Glas	
• 26.11	Herstellung von Flachglas	A
• 26.12	Veredlung und Verarbeitung von Flachglas	A
• 26.13	Herstellung von Hohlglas	A
• 26.14	Herstellung von Glasfaser	A
• 26.15	Herstellung, Veredlung und Verarbeitung von sonstigem Glas einschließlich technischen Glaswaren	A
26.2	Keramik (ohne Ziegelei und Baukeramik)	
• 26.21	Herstellung von keramischen Haushaltswaren und Ziergegenständen	VG
• 26.22	Herstellung von Sanitärkeramik	A
• 26.23	Herstellung von Isolatoren und Isolierteilen aus Keramik	A
• 26.24	Herstellung von keramischen Erzeugnissen für sonstige technische Zwecke	A
• 26.25	Herstellung von keramischen Erzeugnissen a.n.g.	A
• 26.26	Herstellung von feuerfesten keramischen Werkstoffen	A
• 26.30	Herstellung von keramischen Wand- und Bodenfliesen und -platten	A
• 26.40	Ziegelei, Herstellung von sonstiger Baukeramik	A
26.5	Herstellung von Zement, Kalk und gebranntem Gips	
• 26.51	Herstellung von Zement	A
26.52	Herstellung von Kalk	A
26.53	Herstellung von gebranntem Gips	A
26.6	Herstellung von Erzeugnissen aus Beton, Zement und Gips	
26.61	Herstellung von Betonerzeugnissen für den Bau und von Kalksandsteinen	A
• 26.62	Herstellung von Gipsezeugnissen für den Bau	A
26.63	Herstellung von Transportbeton	A
26.64	Herstellung von Mörtel	A
26.65	Herstellung von Faserzementwaren	A
26.66	Herstellung von Erzeugnissen aus Beton, Zement und Gips a.n.g.	A
26.70	Be- und Verarbeitung von Natursteinen a.n.g.	A
26.8	Herstellung von sonstigen Mineralerzeugnissen	
26.81	Herstellung von Mühlsteinen, Steinen zum Zerfasern, Poliersteinen und Schleifwerkzeugen	A
26.82	Herstellung von Mineralerzeugnissen a.n.g.	A
DJ	Metallerzeugung und -bearbeitung, Herstellung von Metallerzeugnissen	
27	Metallerzeugung und -bearbeitung	
• 27.10	Erzeugung von Roheisen, Stahl und Ferrolegierungen (EGKS)	A
27.2	Herstellung von Rohren	
• 27.21	Herstellung von Rohren, Rohrform-, Rohrverschluß- und Rohrverbindungsstücken aus Gußeisen	A
• 27.22	Herstellung von Stahlrohren, Rohrform-, Rohrverschluß- und Rohrverbindungsstücken aus Eisen und Stahl	A
27.3	Sonstige erste Bearbeitung von Eisen und Stahl, Herstellung von Ferrolegierungen (nicht EGKS)	
• 27.31	Herstellung von Blankstahl	A
• 27.32	Herstellung von Kaltband unter 500 mm Breite	A
• 27.33	Herstellung von Kaltprofilen	A
• 27.34	Herstellung von gezogenem Draht	A

Nr. der Klassifikation	Bezeichnung	Hauptgruppe
• 27.35	Erste Bearbeitung von Eisen und Stahl a.n.g., Herstellung von Ferrolegierungen (nicht EGKS)	A
27.4	Erzeugung und erste Bearbeitung von NE-Metallen	
• 27.41	Erzeugung und erste Bearbeitung von Edelmetallen	A
• 27.42	Erzeugung und erste Bearbeitung von Aluminium	A
• 27.43	Erzeugung und erste Bearbeitung von Blei, Zink und Zinn	A
• 27.44	Erzeugung und erste Bearbeitung von Kupfer	A
• 27.45	Erzeugung und erste Bearbeitung von sonstigen NE-Metallen	A
27.5	Gießereiindustrie	
• 27.51	Eisengießerei	A
• 27.52	Stahlgießerei	A
• 27.53	Leichtmetallgießerei	A
• 27.54	Buntmetallgießerei	A
28	Herstellung von Metallerzeugnissen	
28.1	Stahl- und Leichtmetallbau	
• 28.11	Herstellung von Stahl- und Leichtmetallkonstruktionen	B
• 28.12	Herstellung von Ausbauelementen aus Stahl und Leichtmetall	B
28.2	Kessel- und Behälterbau (ohne Herstellung von Dampfkesseln)	
• 28.21	Herstellung von Tanks und Sammelbehältern	B
• 28.22	Herstellung von Heizkörpern für Zentralheizungen und von Zentralheizungskesseln	B
• 28.30	Herstellung von Dampfkesseln (ohne Zentralheizungskessel)	B
• 28.40	Herstellung von Schmiede-, Preß-, Zieh- und Stanzteilen, gewalzten Ringen und pulvermetallurgischen Erzeugnissen	A
28.5	Oberflächenveredlung, Wärmebehandlung und Mechanik a.n.g.	
• 28.51	Oberflächenveredlung und Wärmebehandlung	A
• 28.52	Mechanik a.n.g.	A
28.6	Herstellung von Schneidwaren, Werkzeugen, Schössern und Beschlägen	
• 28.61	Herstellung von Schneidwaren und Bestecken	VG
• 28.62	Herstellung von Werkzeugen	B
• 28.63	Herstellung von Schössern und Beschlägen	A
28.7	Herstellung von sonstigen Eisen-, Blech- und Metallwaren	
• 28.71	Herstellung von Behältern aus Eisen und Stahl	B
• 28.72	Herstellung von Verpackungen und Verschlüssen aus Eisen, Stahl und NE-Metall	A
• 28.73	Herstellung von Drahtwaren	A
• 28.74	Herstellung von Schrauben, Nieten, Ketten und Federn	A
• 28.75	Herstellung von Eisen-, Blech- und Metallwaren a.n.g.	A
DK	Maschinenbau	
29	Maschinenbau	
29.1	Herstellung von Maschinen für die Erzeugung und Nutzung von mechanischer Energie (ohne Motoren für Luft- und Straßenfahrzeuge)	
• 29.11	Herstellung von Verbrennungsmotoren und Turbinen (ohne Motoren für Luft- und Straßenfahrzeuge)	B
• 29.12	Herstellung von Pumpen und Kompressoren	B
• 29.13	Herstellung von Armaturen	B
• 29.14	Herstellung von Lagern, Getrieben, Zahnrädern und Antriebselementen	B
29.2	Herstellung von sonstigen Maschinen für unspezifische Verwendung	
• 29.21	Herstellung von Öfen und Brennern	B

Nr. der Klassifikation	Bezeichnung	Hauptgruppe
• 29.22	Herstellung von Hebezeugen und Fördermitteln	B
• 29.23	Herstellung von Kälte- und Lufttechnischen Erzeugnissen für gewerbliche Zwecke	B
• 29.24	Herstellung von Maschinen für unspezifische Verwendung a.n.g.	B
29.3	Herstellung von land- und forstwirtschaftlichen Maschinen	
• 29.31	Herstellung von Ackerschleppern	B
• 29.32	Herstellung von sonstigen land- und forstwirtschaftlichen Maschinen	B
• 29.40	Herstellung von Werkzeugmaschinen	B
29.5	Herstellung von Maschinen für sonstige bestimmte Wirtschaftszweige	
• 29.51	Herstellung von Maschinen für die Metallherzeugung, von Walzwerkeinrichtungen und Gießmaschinen	B
• 29.52	Herstellung von Bergwerks-, Bau- und Baustoffmaschinen	B
• 29.53	Herstellung von Maschinen für das Ernährungsgewerbe und die Tabakverarbeitung	B
• 29.54	Herstellung von Maschinen für das Textil-, Bekleidungs- und Ledergewerbe	B
• 29.55	Herstellung von Maschinen für das Papiergewerbe	B
• 29.56	Herstellung von Maschinen für bestimmte Wirtschaftszweige a.n.g.	B
• 29.60	Herstellung von Waffen und Munition	A
29.7	Herstellung von Haushaltsgeräten a.n.g.	
• 29.71	Herstellung von elektrischen Haushaltsgeräten	GG
• 29.72	Herstellung von nichtelektrischen Heiz-, Koch-, Heißwasser- und Heißluftgeräten a.n.g.	GG
DL	Herstellung von Büromaschinen, Datenverarbeitungsgeräten und -einrichtungen; Elektrotechnik, Feinmechanik und Optik	
30 (=30.0)	Herstellung von Büromaschinen, Datenverarbeitungsgeräten und -einrichtungen	
• 30.01	Herstellung von Büromaschinen	B
• 30.02	Herstellung von Datenverarbeitungsgeräten und -einrichtungen	B
31	Herstellung von Geräten der Elektrizitätserzeugung, -verteilung u.ä.	
• 31.10	Herstellung von Elektromotoren, Generatoren und Transformatoren	B
• 31.20	Herstellung von Elektrizitätsverteilungs- und -schalteinrichtungen	A
• 31.30	Herstellung von isolierten Elektrokabeln, -leitungen und -drähten	A
• 31.40	Herstellung von Akkumulatoren und Batterien	A
• 31.50	Herstellung von elektrischen Lampen und Leuchten	A
31.6	Herstellung von elektrischen Ausrüstungen a.n.g.	
• 31.61	Herstellung von elektrischen Ausrüstungen für Motoren und Fahrzeuge a.n.g.	A
• 31.62	Herstellung von sonstigen elektrischen Ausrüstungen a.n.g.	A
32	Rundfunk-, Fernseh- und Nachrichtentechnik	
• 32.10	Herstellung von elektronischen Bauelementen	A
• 32.20	Herstellung von nachrichtentechnischen Geräten und Einrichtungen	B
• 32.30	Herstellung von Rundfunk- und Fernsehgeräten sowie phono- und videotechnischen Geräten	GG
33	Medizin-, Meß-, Steuer- und Regelungstechnik, Optik	
• 33.10	Herstellung von medizinischen Geräten und orthopädischen Vorrichtungen	B
• 33.20	Herstellung von Meß-, Kontroll-, Navigations- u.ä. Instrumenten und Vorrichtungen	B
• 33.30	Herstellung von industriellen Prozeßsteuerungsanlagen	B
• 33.40	Herstellung von optischen und fotografischen Geräten	GG
• 33.50	Herstellung von Uhren	GG

Nr. der Klassifikation	Bezeichnung	Hauptgruppe
DM	Fahrzeugbau	
34	Herstellung von Kraftwagen und Kraftwagenteilen	
• 34.10	Herstellung von Kraftwagen und Kraftwagenmotoren	B
• 34.20	Herstellung von Karosserien, Aufbauten und Anhängern	B
• 34.30	Herstellung von Teilen und Zubehör für Kraftwagen und Kraftwagenmotoren	A
35	Sonstiger Fahrzeugbau	
35.1	Schiffbau	
• 35.11	Schiffbau (ohne Boots- und Yachtbau)	B
• 35.12	Boots- und Yachtbau	GG
• 35.20	Schienenfahrzeugbau	B
• 35.30	Luft- und Raumfahrzeugbau	B
35.4	Herstellung von Krafträdern, Fahrrädern und Behindertenfahrzeugen	
• 35.41	Herstellung von Krafträdern	GG
• 35.42	Herstellung von Fahrrädern	GG
• 35.43	Herstellung von Behindertenfahrzeugen	GG
• 35.50	Fahrzeugbau a.n.g.	B
DN	Herstellung von Möbeln, Schmuck, Musikinstrumenten, Sportgeräten, Spielwaren und sonstigen Erzeugnissen; Recycling	
36	Herstellung von Möbeln, Schmuck, Musikinstrumenten, Sportgeräten, Spielwaren und sonstigen Erzeugnissen	

Nr. der Klassifikation	Bezeichnung	Hauptgruppe
36.1	Herstellung von Möbeln	
• 36.11	Herstellung von Sitzmöbeln	GG
• 36.12	Herstellung von Büro- und Ladenmöbeln	B
• 36.13	Herstellung von Küchenmöbeln	GG
• 36.14	Herstellung von sonstigen Möbeln	GG
36.15	Herstellung von Matratzen	GG
36.2	Herstellung von Schmuck und ähnlichen Erzeugnissen	
36.21	Prägen von Münzen und Medaillen	GG
36.22	Herstellung von Schmuck, Gold- und Silberschmiedewaren (ohne Phantasieschmuck)	GG
36.30	Herstellung von Musikinstrumenten	GG
36.40	Herstellung von Sportgeräten	VG
36.50	Herstellung von Spielwaren	VG
36.6	Herstellung von sonstigen Erzeugnissen	
36.61	Herstellung von Phantasieschmuck	VG
36.62	Herstellung von Besen und Bürsten	VG
36.63	Herstellung von Erzeugnissen a.n.g.	VG
37	Recycling	
37.10	Recycling von Schrott	A
37.20	Recycling von nichtmetallischen Altmaterialien und Reststoffen	A

