

# **Statistische Berichte**

---

E 16 - j / 95

**Verarbeitendes Gewerbe  
sowie Bergbau und Gewinnung  
von Steinen und Erden  
Land Brandenburg**

**Investitionen**

**1995**

**Erarbeitet:**

Landesamt für Datenverarbeitung und Statistik Brandenburg  
Dezernat Bergbau, Verarbeitendes Gewerbe

**Herausgeber:**

Landesamt für Datenverarbeitung und Statistik Brandenburg  
Dezernat Öffentlichkeitsarbeit  
Postfach 60 10 52  
14410 Potsdam

Telefon: (0331) 39 403 - 405  
Fax: (0331) 39 418  
BTX: \*47474#  
E-Mail: [Info@lds.brandenburg.de](mailto:Info@lds.brandenburg.de)

Erschienen im Juli 1997  
Preis: 5,50 DM

**Nachdruck, auch im Auszug, nur mit Quellenangabe gestattet!**

# Inhalt

	Seite
Vorbemerkungen .....	5
 <b>I. Grafiken</b>	
1. Anteil der Hauptgruppen für Unternehmen an ausgewählten Tatbeständen der Investitionserhebung 1995 .....	7
2. Anteil der Hauptgruppen für Betriebe an ausgewählten Tatbeständen der Investitionserhebung 1995 .....	7
3. Investitionen je Beschäftigte der Unternehmen 1995 nach Hauptgruppen .....	9
4. Investitionen je Beschäftigte der Betriebe 1995 nach Hauptgruppen .....	9
 <b>II. Tabellen</b>	
1. Investitionen für Unternehmen und Betriebe	
1.1. Investitionen der Unternehmen 1995 nach Wirtschaftszweigen und Hauptgruppen ....	10
1.2. Investitionen der Betriebe 1995 nach Wirtschaftszweigen und Hauptgruppen .....	12
1.3. Investitionen der Betriebe 1995 nach Verwaltungsbezirken .....	14
1.4. Investitionen der Betriebe 1995 nach Verwaltungsbezirken und Hauptgruppen .....	16
2. Leasing für Unternehmen und Betriebe	
2.1. Leasing der Unternehmen 1995 nach Wirtschaftszweigen und Hauptgruppen .....	17
2.2. Leasing der Betriebe 1995 nach Wirtschaftszweigen und Hauptgruppen .....	18
2.3. Leasing der Betriebe 1995 nach Verwaltungsbezirken .....	19
3. Lagerbestände für Unternehmen und Betriebe	
3.1. Lagerbestände der Unternehmen 1995 nach Wirtschaftszweigen und Hauptgruppen ....	20
3.2. Lagerbestände der Betriebe 1995 nach Wirtschaftszweigen und Hauptgruppen .....	22
3.3. Lagerbestände der Betriebe 1995 nach Verwaltungsbezirken .....	24
4. Unternehmen und Betriebe nach Größenklassen	
4.1. Investitionen der Unternehmen und Betriebe 1995 nach Umsatzgrößenklassen .....	26
4.2. Investitionen der Unternehmen und Betriebe 1995 nach Beschäftigtengrößenklassen ...	28



## Vorbemerkungen

1995 wurde die jährliche Investitionserhebung auf die neue EU-weite Systematik der Wirtschaftszweige (WZ 93) umgestellt. Durch die damit verbundenen umfangreichen Veränderungen im Berichtskreis ist ein Vergleich mit den Vorjahren leider nicht mehr gegeben.

### Ziel der Statistik

Aufgabe der Investitionserhebung im Bergbau und Verarbeitenden Gewerbe ist es, Ergebnisse und Informationen über die Struktur, den Umfang und die Entwicklung der Investitionstätigkeit sowie der Lagerbestände zu liefern. Sie ist ein wichtiger Indikator für die Beurteilung der Wirtschaftsentwicklung.

Erfaßt werden: die Bruttoanlageinvestitionen, die Verkaufserlöse aus dem Abgang von Sachanlagen, die Aufwendungen für Leasing und die Material- und Warenbestände am Anfang und am Ende des Geschäftsjahres.

Aus dem Monatsbericht für Betriebe und Unternehmen des Verarbeitenden Gewerbes sowie des Bergbaus und der Gewinnung von Steinen und Erden werden die Beschäftigten zum 30.9. sowie die zum Jahresumsatz kumulierten Monatsumsätze des jeweiligen Berichtsjahres übernommen, um Doppelbefragungen der Auskunftspflichtigen zu vermeiden.

### Rechtsgrundlage

Rechtsgrundlage für die Erhebung ist das Gesetz über die Statistik im Produzierenden Gewerbe (ProdGewG) in der Fassung der Bekanntmachung vom 30. Mai 1980 (BGBl. I S. 641), zuletzt geändert durch Artikel 3 § 1 der Statistikanpassungsverordnung (StatAV) vom 26. März 1991 (BGBl. I S. 846), in Verbindung mit dem Gesetz über die Statistik für Bundeszwecke (Bundesstatistikgesetz - BStatG) vom 22. Januar 1987 (BGBl. I S. 462, 565), zuletzt geändert durch Artikel 6 Abs. 36 des Gesetzes vom 27. Dezember 1993 (BGBl. I S. 2378, 1994 I S. 2439).

### Berichtskreis

Befragt werden:

- Unternehmen des Verarbeitenden Gewerbes sowie des Bergbaus und der Gewinnung von Steinen und Erden mit 20 und mehr Beschäftigten,
- Betriebe des Verarbeitenden Gewerbes sowie des Bergbaus und der Gewinnung von Steinen und Erden von Unternehmen des Produzierenden Gewerbes mit 20 oder mehr Beschäftigten,
- Betriebe des Verarbeitenden Gewerbes sowie des Bergbaus und der Gewinnung von Steinen und Erden mit 20 und mehr Beschäftigten von Unternehmen außerhalb des Produzierenden Gewerbes.

### Definitionen

Das Unternehmen ist die kleinste rechtlich selbständige Einheit, die aus handels- und/oder steuerrechtlichen Gründen Bücher führt und bilanziert, einschließlich aller produzierenden und nicht-produzierenden Teile, jedoch ohne Zweigniederlassungen im Ausland.

Ein Betrieb ist eine örtliche Einheit (Einbetriebsunternehmen oder Zweigniederlassung von Mehrbetriebsunternehmen), einschließlich der Verwaltungs-, Reparatur-, Montage- und Hilfsbetriebe, die mit dem Betrieb örtlich verbunden sind oder in dessen Nähe liegen.

Beschäftigte sind tätige Inhaber und tätige Mitinhaber, unbezahlt mithelfende Familienangehörige (soweit sie mindestens ein Drittel der branchenüblichen Arbeitszeit im Betrieb/Unternehmen tätig sind) sowie die in einem vertraglichen Arbeits- bzw. Dienstverhältnis zum Betrieb/Unternehmen stehenden Personen. Nicht dazu zählen u.a. Heimarbeiter und zum Grundwehrdienst bzw. Zivildienst Einberufene.

Als Umsatz gilt unabhängig vom Zahlungseingang der Gesamtbetrag der abgerechneten Lieferungen und Leistungen an Dritte (ohne Umsatzsteuer) einschließlich Erlösen aus Lieferungen und Leistungen an mit dem Unternehmen verbundene rechtlich selbständige Konzern- und Verkaufsgesellschaften.

Einzubeziehen sind die in den Rechnungsbeträgen enthaltenen Verbrauchssteuern (z.B. Mineralöl-, Tabak- und Zuckersteuer) sowie die Kosten für Fracht, Porto und Verpackung, auch wenn diese gesondert in Rechnung gestellt werden.

Als Investitionen gelten die im Geschäftsjahr aktivierten Bruttozugänge an Sachanlagen (Ersatz- und Neuinvestitionen) und der Wert der im Geschäftsjahr neu gemieteten und gepachteten neuen Sachanlagen.

Die Investitionen werden nach folgenden Arten getrennt erfaßt:

- a) Grundstücke mit Geschäfts-, Fabrik-, Wohn- und anderen Bauten (einschließlich Gleisanlagen, Kanalbauten, Parkplätzen usw., einschließlich Bauarbeiten auf noch nicht bebauten sowie auf bereits bebauten Grundstücken, Eigenbauten auf fremden Grundstücken),
- b) Grundstücke ohne (eigene) Bauten (einschließlich Grundstücksaufschließungskosten u.ä.),
- c) Maschinen, maschinelle Anlagen, Betriebs- und Geschäftsausstattung (einschließlich Werkzeugen, aktivierter geringwertiger Wirtschaftsgüter, Fahrzeugen und Schiffen).

Weiterhin werden der in den Investitionen enthaltene

- a) aktivierte Wert (Herstellungskosten) der selbsterstellten Anlagen,
- b) Anschaffungswert der in gebrauchtem Zustand erworbenen Bauten und zugehörigen Grundstücke getrennt nachgewiesen.

Nicht einzubeziehen sind die Anzahlungen für Anlagen, Zugänge an Sachanlagen in Zweigniederlassungen im Ausland, Zugänge durch den Kauf ganzer Unternehmen oder Betriebe, die bei Investitionen entstandenen Finanzierungskosten, Umbuchungen aus Anlagekonten auf andere Anlagekonten, der Erwerb von Beteiligungen, Wertpapieren usw. (Finanzanlagen) sowie der Erwerb von Konzessionen, Patenten, Lizenzen usw.

Unter Leasing sind die Aufwendungen für gemietete und gepachtete Sachanlagen z.B. für Gebäude, EDV- und Telefon-Anlagen, Büromaschinen, Kraftfahrzeuge sowie Maschinen und maschinelle Anlagen zu verstehen. Leasing-Güter, die beim Leasing-Nehmer aktiviert werden, sind unter den Investitionen ausgewiesen.

Die Material- und Warenbestände werden untergliedert nach bezogenen Roh-, Hilfs- und Betriebsstoffen (ohne Handelsware), Halbfertigwaren und Fertigerzeugnisse aus eigener Produktion und Handelsware jeweils zu Beginn und Ende des Geschäftsjahres erfaßt. Zu den Roh-, Hilfs- und Betriebsstoffen zählen alle Materialien und Fremdbauteile (ohne Handelsware), die im Betrieb be- oder verarbeitet oder verbraucht werden. Ihre Bewertung erfolgt zu Anschaffungskosten. Die Bestände an Halbfertigwaren und Fertigerzeugnissen aus eigener Produktion einschließlich geleisteter und noch nicht abgerechneter Lohnarbeiten, Reparaturen, Instandhaltungen, Installationen, Montagen und ähnliches werden mit den Herstellungskosten bewertet. Als Handelsware gelten Erzeugnisse fremder Herkunft, die im allgemeinen unbearbeitet und ohne fertigungstechnische Verbindung mit eigenen Erzeugnissen weiterverkauft werden.

## Systematik

Die Darstellung der Ergebnisse erfolgt nach der Klassifikation der Wirtschaftszweige (WZ 93). Im Anhang dieses Heftes finden Sie eine Kurzfassung der WZ 93 für die Abschnitte C und D sowie eine Zuordnung der einzelnen Wirtschaftszweige (4-Steller) zu den neudefinierten Wirtschaftszweiggruppen:

A: Vorleistungsgüterproduzenten  
B: Investitionsgüterproduzenten

GG: Gebrauchsgüterproduzenten  
VG: Verbrauchsgüterproduzenten

## Veröffentlichungen

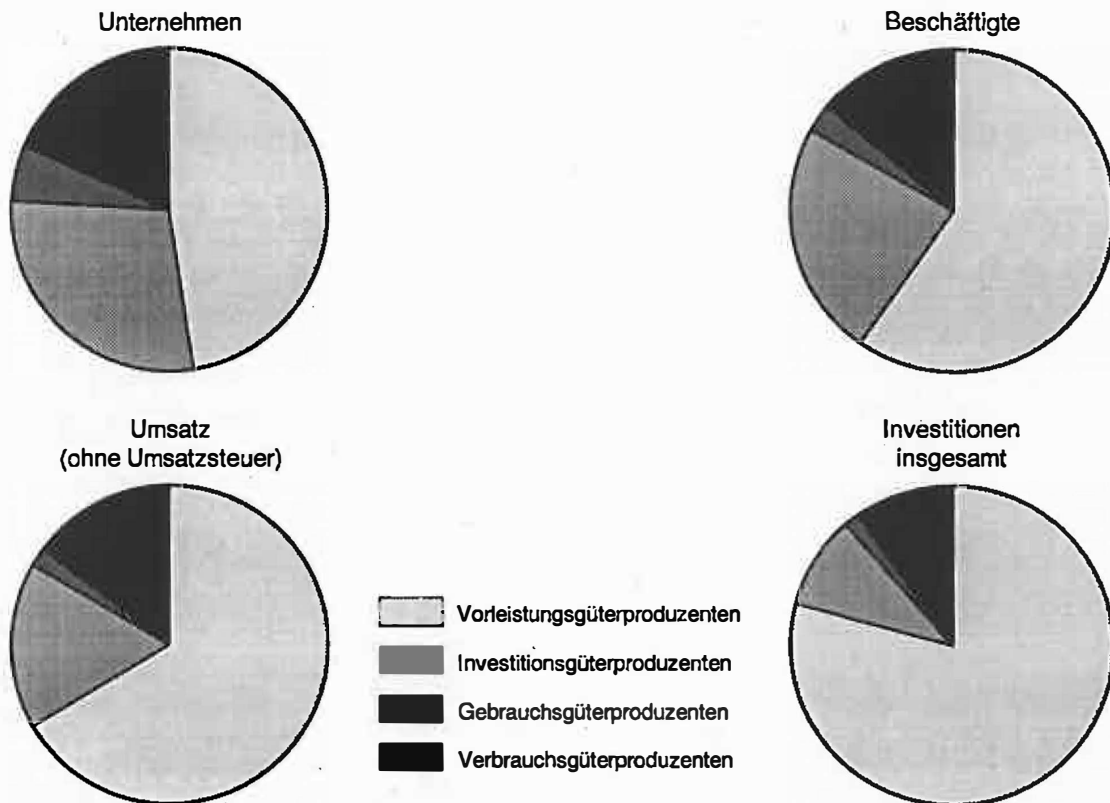
Investitionen für den Umweltschutz im Produzierenden Gewerbe werden jährlich in dem Statistischen Bericht Q III 1 - j veröffentlicht.

## Zeichenerklärung (nach DIN 55301)

- nichts vorhanden (genau Null)
- Zahlenwert unbekannt oder geheimzuhalten

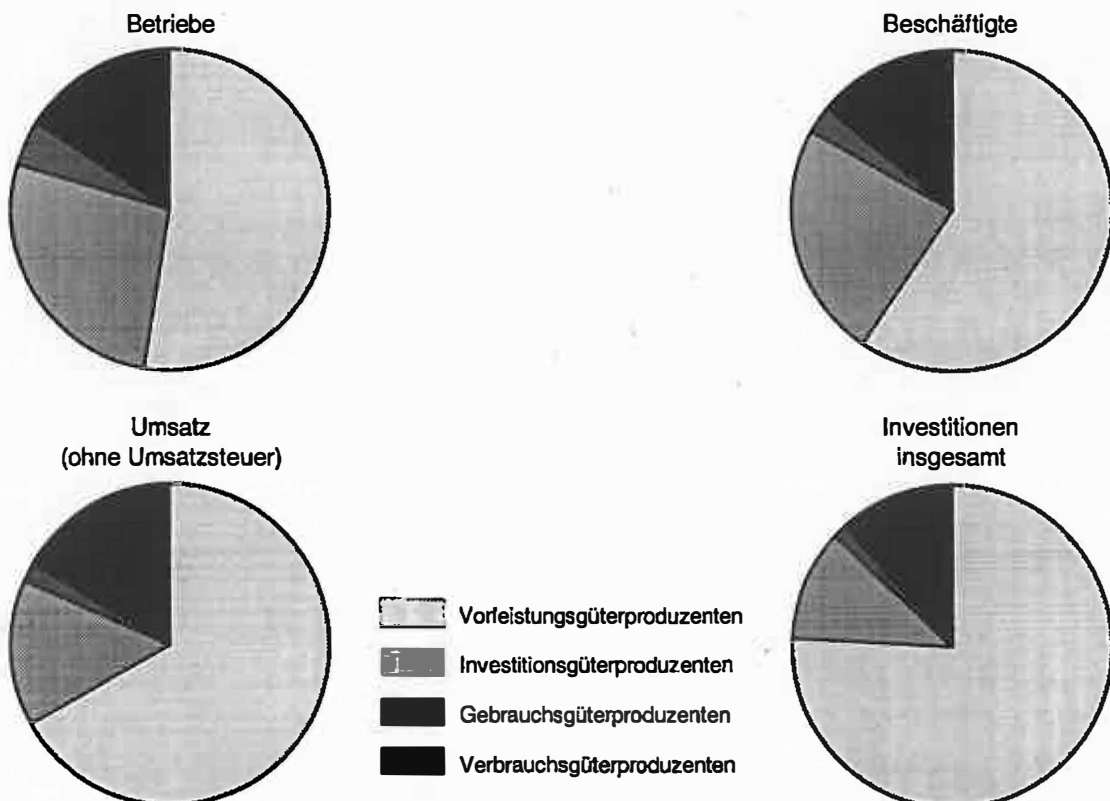
Abweichungen in den Summen sind auf Rundungen zurückzuführen.

### 1. Anteil der Hauptgruppen an ausgewählten Tatbeständen der Investitionserhebung für Unternehmen 1995



LDS Brandenburg 146/97

### 2. Anteil der Hauptgruppen an ausgewählten Tatbeständen der Investitionserhebung für Betriebe 1995

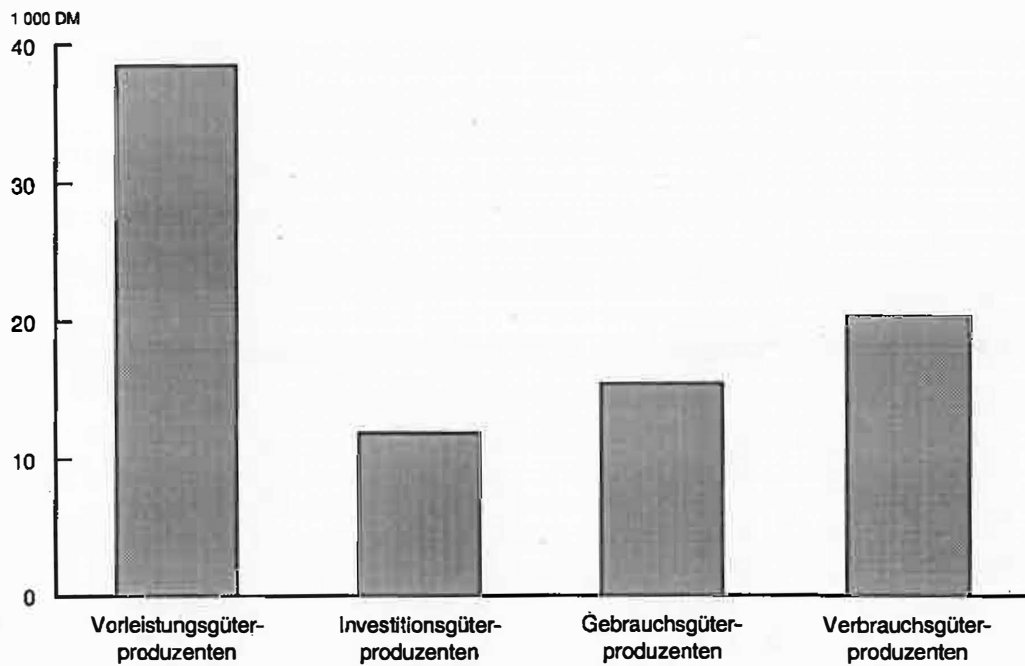


LDS Brandenburg 147/97



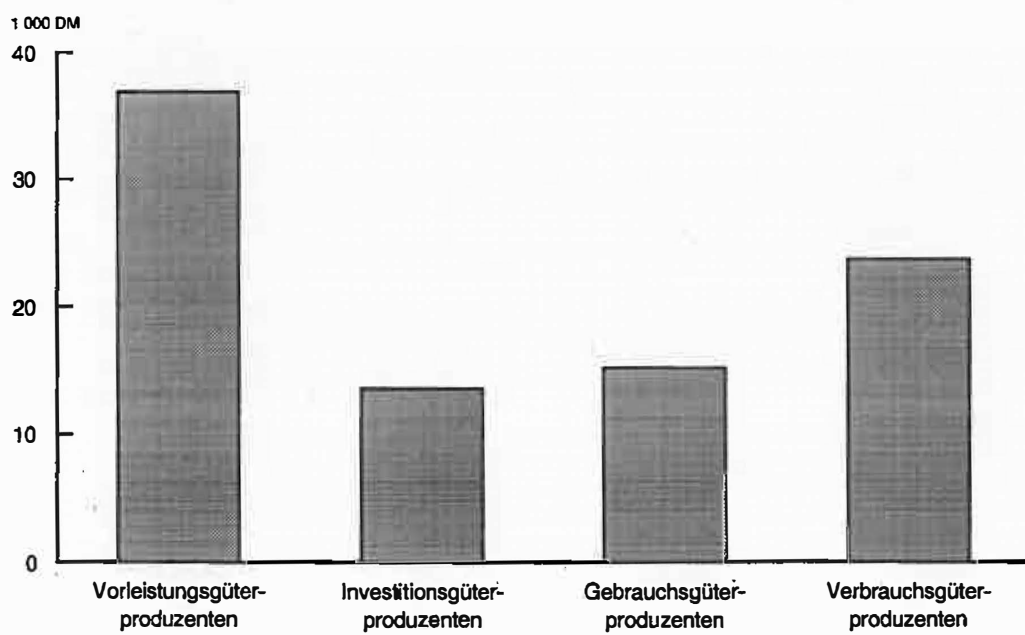


### 3. Investitionen je Beschäftigten der Unternehmen 1995 nach Hauptgruppen



LDS Brandenburg 148/97

### 4. Investitionen je Beschäftigten der Betriebe 1995 nach Hauptgruppen



LDS Brandenburg 149/97

**1. Investitionen für  
1.1 Investitionen der Unternehmen**

Nr. der Klassi- fikation	Wirtschaftszweig  Hauptgruppe	Unternehmen am 31.12.		Beschäftigte am 30.09.	Gesamt- umsatz	Bauten und bebaute Grundstücke
		insgesamt	mit Investitionen			
		Anzahl				
C	Bergbau und Gewinnung von Steinen und Erden	11	11	19 926	3 399 252	
10	Kohlenbergbau, Torfgewinnung	3	3	19 399	3 261 872	
11	Gewinnung von Erdöl und Erdgas, Erbringung damit verbundener Dienstleistungen	-	-	-	-	-
12	Bergbau auf Uran- und Thoriumerze	-	-	-	-	-
13	Erzbergbau	-	-	-	-	-
14	Gewinnung von Steinen und Erden, sonstiger Bergbau	8	8	527	137 380	
D	Verarbeitendes Gewerbe	603	551	69 897	18 327 528	
15	Ernährungsgewerbe	84	80	9 452	3 032 024	
16	Tabakverarbeitung	-	-	-	-	-
17	Textilgewerbe	4	3	464	23 893	
18	Bekleidungsgewerbe	9	8	616	42 281	
19	Ledergewerbe	2	1	-	-	-
20	Holzgewerbe (ohne Herstellung von Möbeln)	34	29	2 171	392 015	24 933
21	Papiergewerbe	16	14	1 738	721 145	11 303
22	Verlagsgewerbe, Druckgewerbe, Vervielfältigung von bespielten Ton-, Bild- und Datenträgern	19	19	2 589	462 508	12 713
23	Kokerei, Mineralölverarbeitung, Herstellung und Verarbeitung von Spalt- und Bruttstoffen	1	1	-	-	-
24	Chemische Industrie	17	16	5 311	1 317 768	
25	Herstellung von Gummi- und Kunststoffwaren	36	33	2 912	570 977	14 787
26	Glasgewerbe, Keramik, Verarbeitung von Steinen und Erden	70	68	5 841	1 458 973	76 447
27	Metallerzeugung und -bearbeitung	19	16	5 949	2 154 175	
28	Herstellung von Metallerzeugnissen	104	93	7 367	1 172 596	
29	Maschinenbau	59	57	4 759	643 744	
30	Herstellung von Büromaschinen, Datenverarbeitungs- geräten und -einrichtungen	3	2	-	-	-
31	Herstellung von Geräten der Elektrizitätserzeugung, -verteilung u.ä.	27	26	2 117	314 545	
32	Rundfunk-, Fernseh- und Nachrichtentechnik	9	8	954	72 354	
33	Medizin-, Meß-, Steuer- und Regelungstechnik, Optik	14	14	1 950	395 293	4 989
34	Herstellung von Kraftwagen und Kraftwagenteilen	20	19	3 115	504 786	
35	Sonstiger Fahrzeugbau	10	9	6 186	1 295 519	
36	Herstellung von Möbeln, Schmuck, Musikinstrumenten, Sportgeräten, Spielwaren und sonstigen Erzeugnissen	33	26	2 320	358 839	
37	Recycling	13	11	1 105	183 191	
	Land Brandenburg	614	562	89 823	21 726 780	412 635
	Hauptgruppe:					
A	Vorleistungsgüterproduzenten	292	268	53 528	14 483 319	245 926
B	Investitionsgüterproduzenten	174	160	21 108	3 615 137	69 225
GG	Gebrauchsgüterproduzenten	34	29	2 583	417 063	
VG	Verbrauchsgüterproduzenten	114	105	12 604	3 211 263	

**Unternehmen und Betriebe  
1995 nach Wirtschaftszweigen und Hauptgruppen**

Bruttozugänge an Investitionen					Verkaufserlöse aus dem Abgang von Sachanlagen		Investitionen		Nr. der Klassifikation
unbebaute Grundstücke	Maschinen und maschinelle Anlagen, Werkzeuge, Betriebs- und Geschäftsausstattung	Zugänge insgesamt	darunter		Verkaufserlöse insgesamt	Verkauf von Grundstücken ohne Bauten	je Beschäftigten	im Verhältnis zum Gesamtumsatz	
			selbsterstellte Anlagen	bebaute Grundstücke und Bauten in gebrauchtem Zustand					
1 000 DM							DM	%	
15 782		373 704					18 755	11,0	C
									10
-	-	-	-	-	-	-	-	-	11
-	-	-	-	-	-	-	-	-	12
-	-	-	-	-	-	-	-	-	13
			-	-	3 275		58 704	22,5	14
10 953		2 231 427					31 925	12,2	D
	160 485	227 880	2 089		6 685	830	24 109	7,5	15
-	-	-	-	-	-	-	-	-	16
-		34 349		-		-	74 028	143,8	17
-	652	1 096	-	-		-	1 779	2,6	18
-			-	-		-			19
282	137 372	162 587	2 440		597	-	74 890	41,5	20
1 533	28 011	40 847	1 522	-	1 546	-	23 502	5,7	21
-	25 869	38 582	-		1 145	-	14 902	8,3	22
			-			-			23
	178 003	200 061	10 276				37 669	15,2	24
759	47 123	62 669	2 411		4 382	-	21 521	11,0	25
3 790	326 356	406 593	7 673	4 745	5 942		69 610	27,9	26
	285 736	293 710		-			49 371	13,6	27
	68 684	102 350	3 417		6 474		13 893	8,7	28
	48 559	76 046	5 678		3 290	422	15 979	11,8	29
-			-	-		-			30
	20 646	33 232	1 356	-	678		15 698	10,6	31
	17 003	17 880		-	156	-	18 742	24,7	32
-	14 841	19 830		-	446	-	10 169	5,0	33
	36 274	38 949	1 135	-	5 467		12 504	7,7	34
-			540	-	741	-			35
	12 308	20 297		-	1 052		8 749	5,7	36
	24 749	32 093	1 469			-	29 043	17,5	37
26 735	2 165 761	2 605 131	104 230	27 682	99 836	13 348	29 003	12,0	
23 523	1 789 289	2 058 738	92 894	18 945	78 571	11 275	38 461	14,2	A
2 335	178 640	250 250	9 208	4 387	11 412		11 856	6,9	B
	23 346	39 828	98	-	1 170		15 419	9,5	GG
	174 483	256 315	2 034	4 349	8 679	830	20 336	8,0	VG

## 1.2 Investitionen der Betriebe

Nr. der Klassi- fikation	Wirtschaftszweig  Hauptgruppe	Betriebe am 31.12.		Beschäftigte am 30.09.	Gesamtumsatz
		insgesamt	mit Investitionen		
C	Bergbau und Gewinnung von Steinen und Erden	25	25	16 970	2 292 074
10	Kohlenbergbau, Torfgewinnung	5	5	16 335	2 108 079
11	Gewinnung von Erdöl und Erdgas, Erbringung damit verbundener Dienstleistungen	1	1	.	.
12	Bergbau auf Uran- und Thoriumerze	-	-	-	-
13	Erzbergbau	-	-	-	-
14	Gewinnung von Steinen und Erden, sonstiger Bergbau	19	19	.	.
D	Verarbeitendes Gewerbe	826	746	76 315	19 773 565
15	Ernährungsgewerbe	106	96	9 876	3 494 609
16	Tabakverarbeitung	-	-	-	-
17	Textilgewerbe	4	3	464	23 893
18	Bekleidungsgewerbe	10	9	731	57 724
19	Ledergewerbe	3	2	154	17 180
20	Holzgewerbe (ohne Herstellung von Möbeln)	36	31	2 233	412 659
21	Papiergewerbe	19	17	2 681	1 003 720
22	Verlagsgewerbe, Druckgewerbe, Vervielfältigung von bespielten Ton-, Bild- und Datenträgern	25	24	2 600	462 605
23	Kokerei, Mineralölverarbeitung, Herstellung und Verarbeitung von Spalt- und Brutstoffen	1	1	.	.
24	Chemische Industrie	26	25	5 644	1 438 277
25	Herstellung von Gummi- und Kunststoffwaren	45	40	2 965	585 526
26	Glasgewerbe, Keramik, Verarbeitung von Steinen und Erden	134	124	6 610	1 730 971
27	Metallerzeugung und -bearbeitung	19	16	5 949	2 154 175
28	Herstellung von Metallerzeugnissen	139	122	7 491	1 180 474
29	Maschinenbau	77	74	5 891	700 974
30	Herstellung von Büromaschinen, Datenverarbeitungs- geräten und -einrichtungen	3	2	.	.
31	Herstellung von Geräten der Elektrizitätserzeugung, -verteilung u.ä.	50	46	4 176	933 638
32	Rundfunk-, Fernseh- und Nachrichtentechnik	10	9	1 259	72 354
33	Medizin-, Meß-, Steuer- und Regelungstechnik, Optik	28	28	2 161	455 257
34	Herstellung von Kraftwagen und Kraftwagenteilen	23	21	3 834	627 919
35	Sonstiger Fahrzeugbau	13	12	5 428	712 718
36	Herstellung von Möbeln, Schmuck, Musikinstrumenten, Sportgeräten, Spielwaren und sonstigen Erzeugnissen	40	32	2 456	382 457
37	Recycling	15	12	823	127 435
	Land Brandenburg	851	771	93 285	22 065 639
	Hauptgruppe:	.	.	.	.
A	Vorleistungsgüterproduzenten	447	407	55 310	14 795 119
B	Investitionsgüterproduzenten	229	209	22 118	3 172 843
GG	Gebrauchsgüterproduzenten	39	34	2 631	427 385
VG	Verbrauchsgüterproduzenten	136	121	13 226	3 670 292

1995 nach Wirtschaftszweigen und Hauptgruppen

Bruttozugänge an Investitionen						Investitionen		Nr. der Klassi- fikation
Bauten und bebaute Grundstücke	unbebaute Grundstücke	Maschinen und maschinelle Anlagen, Werkzeuge, Betriebs- und Geschäfts- ausstattung	Zugänge insgesamt	darunter		je Beschäftigten	im Verhältnis zum Gesamtumsatz	
				selbsterstellte Anlagen	bebaute Grundstücke und Bauten in gebrauchtem Zustand			
1 000 DM						DM	%	
32 782	11 273	213 587	257 652	.	.	15 183	11,2	C
30 083	7 389	183 737	221 209	.	.	13 542	10,5	10
-	-	.	.	-	.	.	.	11
-	-	-	-	-	-	-	-	12
-	-	-	-	-	-	-	-	13
2 709	3 884	.	.	.	.	.	.	14
414 484	12 481	2 007 267	2 434 232	95 285	32 578	31 897	12,3	D
.	.	210 596	279 857	2 159	.	28 337	8,0	15
-	-	-	-	-	-	-	-	16
.	-	.	34 349	.	-	74 028	143,8	17
.	.	654	1 098	-	-	1 502	1,9	18
-	-	.	-	-	-	.	.	19
25 060	282	139 628	164 970	3 530	.	73 878	40,0	20
15 196	1 533	40 442	57 171	2 844	-	21 325	5,7	21
12 713	-	26 096	38 809	-	.	14 927	8,4	22
.	.	.	.	-	-	.	.	23
.	.	182 134	204 895	10 277	.	36 303	14,2	24
17 736	759	41 697	60 192	3 131	.	20 301	10,3	25
83 533	5 207	358 847	447 587	10 668	7 750	67 714	25,9	26
.	.	285 736	293 710	.	-	49 371	13,6	27
.	.	70 792	106 992	3 483	4 061	14 283	9,1	28
.	.	76 525	123 809	7 075	.	21 017	17,7	29
-	-	.	.	-	-	.	.	30
.	.	40 641	53 651	1 576	.	12 847	5,7	31
.	.	19 800	20 677	-	-	16 423	28,6	32
7 579	-	15 046	22 625	438	.	10 470	5,0	33
2 642	166	51 138	58 946	2 288	-	14 070	8,6	34
.	-	.	74 712	540	-	13 764	10,5	35
.	.	12 455	20 444	.	-	8 324	5,3	36
.	.	26 157	33 501	1 285	.	40 706	26,3	37
447 276	23 754	2 220 854	2 691 884	104 167	33 231	28 857	12,2	
256 499	20 543	1 762 501	2 039 543	89 775	21 955	36 875	13,8	A
91 863	2 385	205 163	299 411	10 860	6 926	13 537	9,4	B
.	.	23 357	39 839	110	-	15 142	9,3	GG
.	.	229 832	313 093	3 426	4 349	23 673	8,5	VG

### 1.3 Investitionen der Betriebe

Lfd. Nr.	Verwaltungsbezirk	Betriebe am 31.12.		Beschäftigte am 30.09.	Gesamtumsatz	Bauten und bebaute Grundstücke
		insgesamt	mit Investitionen			
	<i>Kreisfreie Städte</i>					
1	Brandenburg an der Havel	29	29	4 088	822 352	13 694
2	Cottbus	21	19	3 389	627 698	
3	Frankfurt (Oder)	15	14	1 622	327 840	
4	Potsdam	26	24	2 161	471 260	
	<i>Landkreise</i>					
5	Barnim	44	42	3 952	961 169	12 839
6	Dahme-Spreewald	57	52	3 831	800 799	
7	Elbe-Elster	73	67	5 064	1 212 728	40 942
8	Havelland	41	34	4 043	741 015	
9	Märkisch-Oderland	42	34	2 635	641 368	
10	Oberhavel	61	55	8 851	1 520 665	61 031
11	Oberspreewald-Lausitz	42	40	13 859	1 766 305	60 842
12	Oder-Spree	69	64	7 697	2 592 047	19 922
13	Ostprignitz-Ruppin	52	47	2 234	594 245	9 718
14	Potsdam-Mittelmark	79	73	4 854	1 181 971	29 341
15	Prignitz	27	22	1 491	466 955	9 287
16	Spree-Neiße	52	45	12 129	2 294 010	
17	Teltow-Fläming	74	65	5 852	883 452	
18	Uckermark	47	45	5 553	4 159 761	15 368
19	Land Brandenburg	851	771	93 285	22 065 640	447 272

1995 nach Verwaltungsbezirken

Bruttozugänge an Investitionen					Investitionen		Lfd. Nr.
unbebaute Grundstücke	Maschinen und maschinelle Anlagen, Werkzeuge, Betriebs- und Geschäfts- ausstattung	Zugänge insgesamt	darunter		je Beschäftigten	im Verhältnis zum Gesamtumsatz	
			selbsterstellte Anlagen	bebaute Grundstücke und Bauten in gebrauchtem Zustand			
1 000 DM					DM	%	
722	81 958	96 374			23 691	11,7	1
	42 020	65 613			19 361	10,5	2
	28 186	36 602			22 566	11,2	3
	29 863	36 571	298		16 923	7,8	4
1 206	59 437	73 482	1 897		18 594	7,6	5
	59 927	77 754	1 028		20 296	9,7	6
3 928	103 115	147 985	6 085	6 674	28 223	12,2	7
	52 366	64 086	4 596	-	15 851	8,6	8
	106 050	143 162	573		54 331	22,3	9
941	150 858	212 930	38 416		24 057	14,0	10
3 835	191 312	255 989	9 164	6 345	18 471	14,5	11
576	276 620	287 118	7 544		38 602	11,5	12
204	112 099	122 021	1 033	1 298	54 620	20,5	13
2 078	98 354	129 773	7 239		26 735	11,0	14
	32 402	41 689	1 690	-	27 960	8,9	15
	356 857	424 112	11 564		34 967	18,5	16
	62 574	72 989	4 260	-	12 469	8,3	17
1 524	376 758	393 650	3 428		70 890	9,5	18
23 752	2 220 856	2 691 880	104 164	33 231	28 857	12,3	19

#### 1.4 Investitionen der Betriebe 1995 nach Verwaltungsbezirken und Hauptgruppen

Verwaltungsbezirk	Vorleistungs- güter- produzenten	Investitions- güter- produzenten	Gebrauchs- güter- produzenten	Verbrauchs- güter- produzenten	Insgesamt
	1 000 DM				
<i>Kreisfreie Städte</i>					
Brandenburg an der Havel	58 455	22 300	-	15 623	96 374
Cottbus	36 602	3 615	-	25 395	65 613
Frankfurt (Oder)	27 373		-		36 602
Potsdam	4 659	6 477	-		36 571
<i>Landkreise</i>					
Barnim	58 046			10 620	73 482
Dahme-Spreewald	26 587	39 352			77 754
Elbe-Elster	92 032	20 767	2 392	32 799	147 985
Havelland	48 111	2 220	10 587	3 168	64 086
Märkisch-Oderland	136 787			2 947	143 162
Oberhavel	109 732	78 422			212 930
Oberspreewald-Lausitz	186 764	68 285	-	941	255 989
Oder-Spree	273 608			16 018	297 118
Ostprignitz-Ruppin	108 541			8 501	122 021
Potsdam-Mittelmark	66 506			42 172	129 773
Prignitz	14 546			20 266	41 689
Spree-Neiße	370 512	3 334			424 112
Teltow-Fläming	42 834	19 919			72 969
Uckermark	377 850	4 501			393 650
<b>Land Brandenburg</b>	<b>2 039 545</b>	<b>299 410</b>	<b>39 838</b>	<b>313 092</b>	<b>2 691 880</b>



## 2. Leasing für Unternehmen und Betriebe

### 2.1 Leasing der Unternehmen 1995 nach Wirtschaftszweigen und Hauptgruppen

Nr. der Klassi- fikation	Wirtschaftszweig  Hauptgruppe	Unter- nehmen am 31.12.	Investitionen Insgesamt	Unternehmen mit Aufwendungen für gemietete und gepachtete Sachanlagen	Aufwendungen für gemietete und gepachtete Sachanlagen		Wert der neu gemieteten und gepachteten neuen Sachanlagen		
		Anzahl	1 000 DM	Anzahl	1 000 DM	im Verhältnis zu den Investitionen	insgesamt	davon	
								Grundstücke mit neuen Geschäfts-, Fabrik-, Wohn- u.a. Bauten	neue Maschinen, maschinelle Anlagen, Betriebsaus- stattung usw.
					%		1 000 DM		
C	Bergbau und Gewinnung von Steinen und Erden	11	373 704	6	.	.	.	.	.
10	Kohlenbergbau, Torfgewinnung	3	.	2	.	.	.	.	.
11	Gewinnung von Erdöl und Erdgas, Erbringung damit verbundener Dienstleistungen	.	.	.	.	.	.	.	.
12	Bergbau auf Uran- und Thoriumerze	.	.	.	.	.	.	.	.
13	Erzbergbau	.	.	.	.	.	.	.	.
14	Gewinnung von Steinen und Erden, sonstiger Bergbau	8	.	4	937	3,0	.	.	.
D	Verarbeitendes Gewerbe	603	2 231 427	378	.	.	77 277	.	.
15	Ernährungsgewerbe	84	227 880	62	15 728	6,9	3 163	.	3 163
16	Tabakverarbeitung	.	.	.	.	.	.	.	.
17	Textilgewerbe	4	34 349	1	.	.	.	.	.
18	Bekleidungsgewerbe	9	1 096	3	.	.	.	.	.
19	Ledergerber	2	.	2	.	.	.	.	.
20	Holzgewerbe (ohne Herstellung von Möbeln)	34	162 587	21	2 674	1,6	608	.	608
21	Papiergewerbe	16	40 847	9	5 671	13,9	.	.	.
22	Verlagsgewerbe, Druckgewerbe, Vervielfältigung von bespielten Ton-, Bild- und Datenträgern	19	38 582	11	3 049	7,9	.	.	.
23	Kokerei, Mineralölverarbeitung, Herstellung und Verarbeitung von Spalt- und Brutstoffen	1	.	1	.	.	.	.	.
24	Chemische Industrie	17	200 061	12	5 204	2,6	240	.	240
25	Herstellung von Gummi- und Kunststoffwaren	36	62 669	21	5 288	8,4	789	.	789
26	Glasgewerbe, Keramik, Verarbeitung von Steinen und Erden	70	406 593	41	18 481	4,5	4 382	.	.
27	Metallerzeugung und -bearbeitung	19	293 710	10	7 989	2,7	5 547	.	5 547
28	Herstellung von Metallerzeugnissen	104	102 350	63	12 900	12,6	10 167	6 088	4 079
29	Maschinenbau	59	76 046	43	8 347	11,0	2 177	.	2 177
30	Herstellung von Büromaschinen, Datenverarbeitungsgeräten und -einrichtungen	3	.	1	.	.	.	.	.
31	Herstellung von Geräten der Elektrizitätserzeugung, -verteilung u.ä.	27	33 232	15	1 606	4,8	206	.	206
32	Rundfunk-, Fernseh- und Nachrichtentechnik	9	17 880	7	.	.	.	.	.
33	Medizin-, Meß-, Steuer- und Regelungstechnik, Optik	14	19 830	9	2 649	13,4	.	.	.
34	Herstellung von Kraftwagen und Kraftwagenteilen	20	38 949	12	2 204	5,7	.	.	.
35	Sonstiger Fahrzeugbau	10	.	7	.	.	1 349	.	1 349
36	Herstellung von Möbeln, Schmuck, Musikinstrumenten, Sportgeräten, Spielwaren u. sonst. Erzeugnissen	33	20 297	19	4 770	23,5	864	.	.
37	Recycling	13	32 093	8	1 233	3,8	.	.	.
	Land Brandenburg	614	2 605 131	384	126 603	4,9	77 277	.	.
	Hauptgruppe:								
A	Vorleistungsgüterproduzenten	292	2 058 738	182	70 518	3,4	15 467	3 057	12 410
B	Investitionsgüterproduzenten	174	250 250	108	33 920	13,6	57 833	.	.
GG	Gebrauchsgüterproduzenten	34	39 828	18	3 756	9,4	630	.	.
VG	Verbrauchsgüterproduzenten	114	256 315	76	18 408	7,2	3 344	.	3 344

## 2.2 Leasing der Betriebe 1995 nach Wirtschaftszweigen und Hauptgruppen

Nr. der Klassi- fikation	Wirtschaftszweig  Hauptgruppe	Betriebe am 31.12.	Investitionen insgesamt	Betriebe mit Aufwendungen für gemietete und gepachtete Sachanlagen	Aufwendungen für gemietete und gepachtete Sachanlagen		Wert der neu gemieteten und gepachteten neuen Sachanlagen		
					insgesamt	im Verhältnis zu den Investitionen	insgesamt	davon	
								Grundstücke mit neuen Geschäfts-, Fabrik-, Wohn- u.a. Bauten	neue Maschinen, maschinelle Anlagen, Betriebsaus- stattung usw.
		Anzahl	1 000 DM	Anzahl	1 000 DM	%	1 000 DM		
C	Bergbau und Gewinnung von Steinen und Erden	26	257 652	8	11 031	4,3	.	.	.
10	Kohlenbergbau, Torfgewinnung	5	221 209	2	.	.	.	.	.
11	Gewinnung von Erdöl und Erdgas, Erbringung damit verbundener Dienstleistungen	1	.	.	.	.	.	.	.
12	Bergbau auf Uran- und Thoriunerze	.	.	.	.	.	.	.	.
13	Erzbergbau	.	.	.	.	.	.	.	.
14	Gewinnung von Steinen und Erden, sonstiger Bergbau	19	.	6	.	.	.	.	.
D	Verarbeitendes Gewerbe	826	2 434 232	511	220 767	9,1	.	56 774	.
15	Ernährungsgewerbe	106	279 857	76	27 578	9,9	4 630	.	.
16	Tabakverarbeitung	.	.	.	.	.	.	.	.
17	Textilgewerbe	4	34 349	1	.	.	.	.	.
18	Bekleidungsgewerbe	10	1 098	4	312	28,4	.	.	.
19	Ledergewerbe	3	.	3	.	.	.	.	.
20	Holzgewerbe (ohne Herstellung von Möbeln)	36	164 970	22	2 690	1,6	608	.	608
21	Papiergewerbe	19	57 171	11	5 721	10,0	.	.	.
22	Verlagsgewerbe, Druckgewerbe, Vervielfältigung von bespielten Ton-, Bild- und Datenträgern	25	38 809	16	3 190	8,2	.	.	.
23	Kokerei, Mineralölverarbeitung, Herstellung und Verarbeitung von Spalt- und Brutstoffen	1	.	1	.	.	.	.	.
24	Chemische Industrie	26	204 895	16	6 161	3,0	317	.	317
25	Herstellung von Gummi- und Kunststoffwaren	45	60 192	26	5 859	9,7	730	.	730
26	Glasgewerbe, Keramik, Verarbeitung von Steinen und Erden	134	447 587	70	21 030	4,7	4 319	.	.
27	Metallerzeugung und -bearbeitung	19	293 710	10	7 989	2,7	5 547	.	5 547
28	Herstellung von Metallerzeugnissen	139	106 992	92	13 584	12,7	12 457	8 651	3 806
29	Maschinenbau	77	123 809	52	8 803	7,1	2 166	.	2 166
30	Herstellung von Büromaschinen, Datenverarbeitungsgeräten und -einrichtungen	3	.	1	.	.	.	.	.
31	Herstellung von Geräten der Elektrizitätserzeugung, -verteilung u.ä.	50	53 651	25	82 440	153,7	367	.	367
32	Rundfunk-, Fernseh- und Nachrichtentechnik	10	20 677	8	6 078	29,4	.	.	.
33	Medizin-, Meß-, Steuer- und Regelungstechnik, Optik	28	22 625	22	3 828	16,9	693	.	693
34	Herstellung von Kraftwagen und Kraftwagenteilen	23	53 946	14	3 461	6,4	.	.	.
35	Sonstiger Fahrzeugbau	13	74 713	10	6 122	8,2	1 349	.	1 349
36	Herstellung von Möbeln, Schmuck, Musikinstrumenten, Sportgeräten, Spielwaren u. sonst. Erzeugnissen	40	20 444	22	5 275	25,8	864	.	.
37	Recycling	15	33 501	9	1 110	3,3	.	.	.
	Land Brandenburg	851	2 691 884	519	231 798	8,6	84 108	56 774	27 334
	Hauptgruppe:								
A	Vorleistungsgüterproduzenten	447	2 039 543	260	160 069	7,8	20 598	5 620	14 978
B	Investitionsgüterproduzenten	229	299 411	148	39 760	13,3	57 620	.	.
GG	Gebrauchsgüterproduzenten	39	39 839	20	3 825	9,6	630	.	.
VG	Verbrauchsgüterproduzenten	136	313 093	91	28 144	9,0	5 257	.	.

### 2.3 Leasing der Betriebe 1995 nach Verwaltungsbezirken

Verwaltungsbezirk	Betriebe am 31.12.	Investitionen insgesamt	Betriebe mit Aufwendungen für gemietete und gepachtete Sachanlagen	Aufwendungen für gemietete und gepachtete Sachanlagen		Wert der neu gemieteten und gepachteten neuen Sachanlagen		
				insgesamt	im Verhältnis zu den Investitionen	insgesamt	davon	
							Grundstücke mit neuen Geschäfts-, Fabrik-, Wohn- u.a. Bauten	neue Maschinen, maschinelle Anlagen, Betriebsaus- stattung usw.
	Anzahl	1 000 DM	Anzahl	1 000 DM	%	1 000 DM		
Kreisfreie Städte								
Brandenburg an der Havel	29	86 375	16	2 136	2,2	336	-	336
Cottbus	21	65 613	13	5 065	7,7	1 038	-	1 038
Frankfurt (Oder)	15	36 605	9	7 428	20,3		-	
Potsdam	26	36 570	16	4 363	11,9	227	-	227
Landkreise								
Barnim	44	73 484	22	6 725	9,2	1 902		1 902
Dahme-Spreewald	57	77 753	33	4 654	6,0	617		617
Elbe-Elster	73	147 880	52	12 307	8,3	1 931		1 931
Havelland	41	64 086	24	2 991	4,7	2 742		292
Märkisch-Oderland	42	143 163	20	5 693	4,0	524	-	524
Oberhavel	61	212 931	41	18 582	8,7	49 083		2 649
Oberspreewald-Lausitz	42	255 895	32	16 698	6,5	4 099	-	4 098
Oder-Spree	69	297 115	46	12 677	4,3	4 170	-	4 170
Ostprignitz-Ruppin	52	122 017	30	4 718	3,9	565		415
Potsdam-Mittelmark	79	129 773	47	93 774	72,3	10 704		5 649
Prignitz	27	41 688	13	7 560	18,1	884		852
Spree-Neiße	52	424 114	25	5 190	1,2	683	-	683
Teltow-Fläming	74	72 967	47	13 209	18,1	3 593		1 030
Uckermark	47	393 649	33	8 024	2,0	922		832
Land Brandenburg	851	2 691 888	519	231 795	8,6	84 108	56 774	27 334

**3. Lagerbestände für  
3.1 Lagerbestände der Unternehmen**

Nr. der Klassi- fikation	Wirtschaftszweig  Hauptgruppe	Unternehmen am 31.12.		bezogenen Roh-, Hilfs- und Betriebsstoffen (ohne Handelsware)		
		insgesamt	mit Lager- beständen	Beginn		Zu- bzw. Abnahme
				Ende		
				des Geschäftsjahres		
		Anzahl				
C	Bergbau und Gewinnung von Steinen und Erden	11	11			
10	Kohlenbergbau, Torfgewinnung	3	3			
11	Gewinnung von Erdöl und Erdgas, Erbringung damit verbundener Dienstleistungen	-	-	-	-	-
12	Bergbau auf Uran- und Thoriumerze	-	-	-	-	-
13	Erzbergbau	-	-	-	-	-
14	Gewinnung von Steinen und Erden, sonstiger Bergbau	8	8			
D	Verarbeitendes Gewerbe	603	591			
15	Ernährungsgewerbe	84	82	63 765	56 328	- 7 437
16	Tabakverarbeitung	-	-	-	-	-
17	Textilgewerbe	4	3	444	1 937	1 493
18	Bekleidungsgewerbe	9	9	1 495		
19	Ledergewerbe	2	2			
20	Holzgewerbe (ohne Herstellung von Möbeln)	34	34	17 059	19 091	2 032
21	Papiergewerbe	16	16	28 372	33 598	5 226
22	Verlagsgewerbe, Druckgewerbe, Vervielfältigung von bespielten Ton-, Bild- und Datenträgern	19	16	5 060	10 218	5 156
23	Kokerei, Mineralölverarbeitung, Herstellung und Verarbeitung von Spalt- und Brutstoffen	1	1			
24	Chemische Industrie	17	17	41 265	47 329	6 064
25	Herstellung von Gummi- und Kunststoffwaren	36	36	27 691	32 309	4 618
26	Glasgewerbe, Keramik, Verarbeitung von Steinen und Erden	70	70	43 407	52 959	9 552
27	Metallerzeugung und -bearbeitung	19	19	136 487		
28	Herstellung von Metallerzeugnissen	104	102	43 201	45 431	2 230
29	Maschinenbau	59	58	35 402	44 623	9 221
30	Herstellung von Büromaschinen, Datenverarbeitungs- geräten und -einrichtungen	3	3			- 969
31	Herstellung von Geräten der Elektrizitätserzeugung, -verteilung u.ä.	27	27	19 305	25 368	6 063
32	Rundfunk-, Fernseh- und Nachrichtentechnik	9	8	2 372	3 398	1 026
33	Medizin-, Meß-, Steuer- und Regelungstechnik, Optik	14	14	12 580	16 207	3 627
34	Herstellung von Kraftwagen und Kraftwagenteilen	20	20	24 897	27 071	2 174
35	Sonstiger Fahrzeugbau	10	10	54 204	102 614	48 410
36	Herstellung von Möbeln, Schmuck, Musikinstrumenten, Sportgeräten, Spielwaren und sonstigen Erzeugnissen	33	33	25 403	24 897	- 506
37	Recycling	13	11	5 080	1 292	- 3 798
	Land Brandenburg	614	602	730 095	854 199	124 104
	Hauptgruppe:					
A	Vorleistungsgüterproduzenten	292	289	490 352	559 985	69 633
B	Investitionsgüterproduzenten	174	172	146 900	207 855	60 955
GG	Gebrauchsgüterproduzenten	34	33	28 201	27 536	- 665
VG	Verbrauchsgüterproduzenten	114	108	64 642	58 827	- 5 815

**Unternehmen und Betriebe  
1995 nach Wirtschaftszweigen und Hauptgruppen**

Lagerbestände an									Nr. der Klassi- fikation
unfertige und fertige Erzeugnisse aus eigener Produktion			Handelsware			insgesamt			
Beginn	Ende	Zu- bzw. Abnahme	Beginn	Ende	Zu- bzw. Abnahme	Beginn	Ende	Zu- bzw. Abnahme	
des Geschäftsjahres			des Geschäftsjahres			des Geschäftsjahres			
1 000 DM									
13 766	23 312	9 546	.	.	.	137 904	136 368	- 1 536	C
.	.	.	.	.	.	.	.	.	10
.	.	.	.	.	.	.	.	.	11
.	.	.	.	.	.	.	.	.	12
.	.	.	.	.	.	.	.	.	13
.	.	.	.	.	.	.	.	.	14
1 181 548	1 439 420	257 872	.	.	.	1 886 016	2 277 766	391 750	D
142 913	124 975	- 17 938	32 984	31 576	- 1 408	239 662	212 879	- 26 783	15
.	.	.	.	.	.	.	.	.	16
.	.	.	.	.	.	6 394	6 644	250	17
5 572	6 651	1 079	830	.	.	7 897	8 378	481	18
.	.	.	.	.	.	.	.	.	19
17 380	34 342	16 962	2 274	2 451	177	36 713	55 884	19 171	20
24 418	35 857	11 439	3 009	2 863	- 146	55 799	72 318	16 519	21
561	1 218	657	415	524	109	6 036	11 958	5 922	22
.	.	.	.	.	.	.	.	.	23
54 243	81 753	27 510	1 652	269	- 1 383	97 160	129 351	32 191	24
40 043	44 535	4 492	3 897	5 149	1 252	71 631	81 993	10 362	25
71 488	87 960	16 472	5 070	6 915	1 845	119 965	147 834	27 869	26
172 317	222 270	49 953	444	.	.	309 248	405 254	96 006	27
199 050	161 179	- 37 871	5 544	6 349	805	247 795	212 959	- 34 836	28
108 324	85 537	- 22 787	7 745	11 237	3 492	151 471	141 397	- 10 074	29
10 913	.	.	.	.	- 604	26 151	.	.	30
23 258	23 722	464	1 584	1 820	236	44 147	50 910	6 763	31
6 514	5 785	- 729	228	263	35	9 114	9 446	332	32
65 208	85 206	19 998	1 314	1 566	252	79 102	102 979	23 877	33
17 811	18 952	1 141	2 257	3 512	1 255	44 865	49 535	4 570	34
.	.	.	.	.	.	.	.	.	35
12 102	13 593	1 491	2 832	2 789	- 63	40 337	41 259	922	36
.	.	.	.	.	.	19 710	10 866	- 8 844	37
1 195 314	1 462 732	267 418	98 511	97 203	- 1 308	2 023 920	2 414 134	390 214	
520 732	640 802	120 070	64 656	56 456	- 8 200	1 075 740	1 257 243	181 503	A
537 918	686 852	148 934	23 045	26 996	3 951	707 863	921 703	213 840	B
20 304	17 319	- 2 985	3 301	4 700	1 399	51 806	49 555	- 2 251	GG
116 359	117 767	1 408	7 509	9 052	1 543	188 509	185 645	- 2 864	VG

### 3.2 Lagerbestände der Betriebe

Nr. der Klassi- fikation	Wirtschaftszweig  Hauptgruppe	Betriebe am 31.12.		bezogenen Roh-, Hilfs- und Betriebsstoffen (ohne Handelsware)		
		insgesamt	mit Lager- beständen	Beginn	Ende	Zu- bzw. Abnahme
				des Geschäftsjahres		
				Anzahl		
C	Bergbau und Gewinnung von Steinen und Erden	25	25	114 187	106 602	- 7 585
10	Kohlenbergbau, Torfgewinnung	5	5	.	.	.
11	Gewinnung von Erdöl und Erdgas, Erbringung damit verbundener Dienstleistungen	1	1	-	-	-
12	Bergbau auf Uran- und Thoriumerze	-	-	-	-	-
13	Erzbergbau	-	-	-	-	-
14	Gewinnung von Steinen und Erden, sonstiger Bergbau	19	19	.	.	.
D	Verarbeitendes Gewerbe	826	774	659 917	815 251	155 334
15	Ernährungsgewerbe	106	101	74 354	70 110	- 4 244
16	Tabakverarbeitung	-	-	-	-	-
17	Textilgewerbe	4	3	444	1 937	1 493
18	Bekleidungsgewerbe	10	10	1 704	2 132	428
19	Ladergewerbe	3	3	1 874	2 159	285
20	Holzgewerbe (ohne Herstellung von Möbeln)	36	36	20 434	22 719	2 285
21	Papiergewerbe	19	19	.	.	.
22	Verlagsgewerbe, Druckgewerbe, Vervielfältigung von bespielten Ton-, Bild- und Datenträgern	25	18	5 060	10 232	5 172
23	Kokerei, Mineralölverarbeitung, Herstellung und Verarbeitung von Spalt- und Brutstoffen	1	1	.	.	.
24	Chemische Industrie	26	23	46 904	49 791	2 887
25	Herstellung von Gummi- und Kunststoffwaren	45	45	32 810	39 841	7 031
26	Glasgewerbe, Keramik, Verarbeitung von Steinen und Erden	134	132	48 213	59 120	10 907
27	Metallerzeugung und -bearbeitung	19	19	.	.	.
28	Herstellung von Metallerzeugnissen	139	132	45 993	48 119	2 126
29	Maschinenbau	77	69	38 221	48 111	9 890
30	Herstellung von Büromaschinen, Datenverarbeitungs- geräten und -einrichtungen	3	3	7 915	.	.
31	Herstellung von Geräten der Elektrizitätserzeugung, -verteilung u.ä.	50	39	23 308	31 544	8 238
32	Rundfunk-, Fernseh- und Nachrichtentechnik	10	9	2 372	.	.
33	Medizin-, Meß-, Steuer- und Regelungstechnik, Optik	28	26	12 795	16 332	3 537
34	Herstellung von Kraftwagen und Kraftwagenteilen	23	23	28 692	30 529	1 837
35	Sonstiger Fahrzeugbau	13	12	.	.	.
36	Herstellung von Möbeln, Schmuck, Musikinstrumenten, Sportgeräten, Spielwaren und sonstigen Erzeugnissen	40	40	26 659	26 069	- 5 90
37	Recycling	15	11	5 189	1 051	- 4 138
	Land Brandenburg	851	799	774 104	921 853	147 749
	Hauptgruppe:					
A	Vorleistungsgüterproduzenten	447	421	521 536	600 310	78 774
B	Investitionsgüterproduzenten	229	214	151 704	225 063	73 379
GG	Gebrauchsgüterproduzenten	39	38	28 564	27 726	- 838
VG	Verbrauchsgüterproduzenten	136	126	72 300	68 738	- 3 582

1995 nach Wirtschaftszweigen und Hauptgruppen

Lagerbestände an									Nr. der Klassi- fikation
unfertige und fertige Erzeugnisse aus eigener Produktion			Handelsware			insgesamt			
Beginn	Ende	Zu- bzw. Abnahme	Beginn	Ende	Zu- bzw. Abnahme	Beginn	Ende	Zu- bzw. Abnahme	
des Geschäftsjahres			des Geschäftsjahres			des Geschäftsjahres			
1 000 DM									
14 365	25 836	11 471	2 332	1 534	- 798	130 884	133 972	3 088	C
9 402	18 524	9 122	-	-	-	-	-	-	10
-	-	-	-	-	-	-	-	-	11
-	-	-	-	-	-	-	-	-	12
-	-	-	-	-	-	-	-	-	13
-	-	-	2 332	1 534	- 798	11 200	12 645	1 445	14
1 270 901	1 530 905	260 004	186 010	175 685	- 10 425	2 116 828	2 521 741	404 913	D
133 644	110 368	- 23 276	34 322	32 622	- 1 700	242 320	213 100	- 29 220	15
-	-	-	-	-	-	-	-	-	16
-	-	-	-	-	-	6 394	6 644	250	17
-	-	-	-	-	-	8 281	9 506	1 225	18
-	-	-	-	-	-	4 473	4 963	490	19
19 334	36 324	16 990	2 451	2 646	195	42 219	61 689	19 470	20
85 436	102 701	17 265	-	-	-	203 616	217 963	14 347	21
561	1 218	657	415	524	109	6 036	11 974	5 938	22
-	-	-	-	-	-	-	-	-	23
57 647	84 867	26 920	3 487	1 575	- 1 912	108 338	136 233	27 895	24
41 679	45 889	4 210	4 289	6 170	1 881	78 778	91 900	13 122	25
86 562	104 596	18 034	9 462	11 516	2 054	144 237	175 232	30 995	26
172 317	222 270	49 953	-	-	-	309 248	405 254	96 006	27
196 258	155 314	- 40 954	5 701	6 483	782	247 962	209 916	- 38 046	28
191 767	164 966	- 26 801	7 946	11 491	3 545	237 934	224 568	- 13 366	29
10 913	-	-	-	-	-	-	-	-	30
41 722	41 946	224	1 661	1 957	296	66 689	75 447	8 758	31
6 514	25 019	18 505	228	-	-	9 114	43 232	34 118	32
68 335	87 447	19 112	1 532	1 803	271	82 682	105 582	22 920	33
30 915	32 589	1 674	2 876	4 256	1 377	62 483	67 371	4 888	34
101 536	279 416	177 880	-	-	-	155 004	379 127	224 123	35
13 430	14 546	1 116	2 929	2 892	- 37	43 018	43 507	489	36
-	-	-	-	-	-	19 731	10 305	- 9 426	37
1 285 256	1 556 741	271 475	188 342	177 119	- 11 223	2 247 712	2 655 713	408 001	
634 269	762 819	128 550	149 631	129 477	- 20 154	1 305 436	1 492 605	187 169	A
520 512	669 642	149 130	24 189	30 742	6 553	696 405	925 466	229 061	B
21 041	17 770	- 3 271	3 398	4 822	1 424	53 003	50 318	- 2 685	GG
109 447	106 518	- 2 929	11 126	12 082	956	192 872	187 338	- 5 534	VG

### 3.3 Lagerbestände der Betriebe

Lfd. Nr.	Verwaltungsbezirk	Betriebe am 31.12.		bezogenen Roh-, Hilfs- und Betriebsstoffen (ohne Handelsware)			unfertige und fertige aus eigener	
		insgesamt	mit Lager- beständen	Beginn	Ende	Zu- bzw. Abnahme	Beginn	Ende
				des Geschäftsjahres			des Geschäftsjahres	
				Anzahl				
	<i>Kreisfreie Städte</i>							
1	Brandenburg an der Havel	29	27	38 678	47 770	9 092	38 697	54 484
2	Cottbus	21	18	5 784	9 980	4 196	73 389	89 346
3	Frankfurt (Oder)	15	14	8 492	8 420	- 72	37 283	11 650
4	Potsdam	26	23	10 819	9 811	- 1 008	14 096	17 568
	<i>Landkreise</i>							
5	Barnim	44	43	29 380	30 163	783	60 571	39 656
6	Dahme-Spreewald	57	53	29 168	35 203	6 035	96 325	90 047
7	Elbe-Elster	73	71	36 936	49 856	12 920	62 243	60 755
8	Havelland	41	40	28 247	32 791	4 544	77 674	89 248
9	Märkisch-Oderland	42	39	20 940	43 281	22 341	21 023	46 245
10	Oberhavel	61	59	74 373	113 489	39 116	141 834	318 060
11	Oberspreewald-Lausitz	42	37				144 026	178 118
12	Oder-Spree	69	68	134 664	174 556	39 892	187 335	222 315
13	Ostprignitz-Ruppin	52	50	30 836	34 701	3 865	30 771	38 290
14	Potsdam-Mittelmark	79	73	59 589	57 074	- 2 515	72 236	80 848
15	Prignitz	27	25				16 123	16 035
16	Spree-Neiße	52	41	116 683	120 028	3 345	105 442	83 001
17	Teltow-Fläming	74	73	35 536	37 711	2 175	63 802	62 725
18	Uckermark	47	45	45 685	45 844	159	42 404	58 348
19	Land Brandenburg	851	799	774 114	921 869	147 755	1 285 274	1 556 739



1995 nach Verwaltungsbezirken

Lagerbestände an							Lfd. Nr.
Erzeugnisse	Handelsware			insgesamt			
Produktion	Beginn	Ende	Zu- bzw. Abnahme	Beginn	Ende	Zu- bzw. Abnahme	
Zu- bzw. Abnahme	des Geschäftsjahres			des Geschäftsjahres			
1 000 DM							
15 787	13 492	8 047	- 5 445	90 867	110 301	19 434	1
15 957	827	637	- 190	80 000	98 963	19 963	2
25 633	328	382	54	46 103	20 452	- 25 651	3
3 472	1 641	1 658	17	26 556	29 037	2 481	4
- 20 915	3 861	4 138	277	93 812	73 957	- 19 855	5
- 6 278	4 270	3 817	- 453	129 763	129 067	- 696	6
- 1 488	4 853	8 550	3 697	104 032	119 161	15 129	7
11 574	82 402	70 395	- 12 007	188 323	192 434	4 111	8
25 222	3 744	3 710	- 34	45 707	93 236	47 529	9
176 226	11 034	15 183	4 149	227 241	446 732	219 491	10
34 092				205 095	240 206	35 111	11
34 980	31 895	29 387	- 2 508	353 894	426 258	72 364	12
7 519	4 183	4 202	19	65 790	77 193	11 403	13
8 612	5 710	7 547	1 837	137 535	145 469	7 934	14
- 88				25 016	26 962	1 946	15
- 22 441	5 137	3 688	- 1 449	227 262	206 717	- 20 545	16
- 1 077	6 863	7 680	797	106 201	108 096	1 895	17
15 944	6 449	6 297	- 152	94 538	110 489	15 951	18
271 485	188 347	177 122	- 11 225	2 247 735	2 655 730	407 995	18

**4. Unternehmen und Betriebe**  
**4.1 Investitionen der Unternehmen und Betriebe**

Lfd. Nr.	Unternehmen/Betriebe mit Umsatz von ... bis unter .... DM	Unternehmen/Betriebe am 31.12.		Beschäftigte am 30.09	Gesamt- umsatz		
		insgesamt	mit Investitionen			Bauten und bebaute Grundstücke	unbebaute Grundstücke
	Unternehmen						
1	bis unter 1 Mill.	10	7	335	7 511	6 811	-
2	1 Mill. - 2 Mill.	38	31	1 226	62 302	14 552	641
3	2 Mill. - 5 Mill.	167	147	6 240	556 958	42 729	903
4	5 Mill. - 10 Mill.	152	140	8 359	1 100 996	25 391	1 099
5	10 Mill. - 25 Mill.	140	131	13 112	2 227 709	83 788	4 173
6	25 Mill. - 50 Mill.	46	45	7 060	1 615 203	22 023	2 769
7	50 Mill. - 100 Mill.	31	31	8 528	2 231 983	78 223	3 278
8	100 Mill. - 250 Mill.	20	20	10 892	3 199 592		
9	250 Mill. - 500 Mill.	4	4	2 957	1 191 778		
10	500 Mill. - und mehr	6	6	31 114	9 532 751		
11	Kein Umsatz	-	-		-		-
12	Insgesamt	614	562	89 823	21 726 780	412 635	26 735
	Betriebe						
13	bis unter 1 Mill.	50	36	661	24 142	8 755	-
14	1 Mill. - 2 Mill.	66	59	1 581	105 335		
15	2 Mill. - 5 Mill.	233	204	7 490	790 513	45 275	1 556
16	5 Mill. - 10 Mill.	192	176	9 518	1 378 484	28 470	1 401
17	10 Mill. - 25 Mill.	167	157	14 249	2 606 143	87 947	6 665
18	25 Mill. - 50 Mill.	62	60	8 674	2 156 673	57 256	1 882
19	50 Mill. - 100 Mill.	39	39	9 806	2 678 979	75 199	2 782
20	100 Mill. - 250 Mill.	20	19	11 232	3 463 476	45 735	526
21	250 Mill. - 500 Mill.	7	7	14 794	2 200 534	31 915	2 408
22	500 Mill. - und mehr	4	4	14 224	6 661 367		
23	Kein Umsatz	11	10	1 056	-	2 786	-
24	Insgesamt	851	771	93 285	22 065 639	447 276	23 754

nach Größenklassen  
1995 nach nach Umsatzgrößenklassen

Bruttozugänge an Investitionen				Verkaufserlöse aus dem Abgang von Sachanlagen		Investitionen		Lfd. Nr.
Maschinen und maschinelle Anlagen, Werkzeuge, Betriebs- und Geschäftsausstattung	Zugänge insgesamt	darunter		Verkaufserlöse insgesamt	Verkauf von Grundstücken ohne Bauten	je Beschäftigten	im Verhältnis zum Gesamtumsatz	
		selbsterstellte Anlagen	bebaute Grundstücke und Bauten in gebrauchtem Zustand					
1 000 DM						DM	%	
16 741	23 552	1 714	.	.	.	70 304	313,6	1
15 112	30 305	1 660	.	.	.	24 719	48,6	2
122 521	166 153	6 885	.	5 499	.	26 627	29,8	3
93 948	120 438	3 972	.	13 625	.	14 408	10,9	4
241 276	329 237	9 679	2 518	9 122	330	25 110	14,8	5
124 092	148 884	5 850	2 266	4 711	294	21 088	9,2	6
312 236	393 737	2 036	.	3 726	.	46 170	17,6	7
192 083	202 136	.	.	26 500	.	18 558	6,3	8
94 000	138 880	.	.	783	.	46 967	11,7	9
953 743	1 051 806	29 096	.	35 641	.	33 805	11,0	10
.	.	.	.	.	.	.	.	11
2 165 761	2 605 131	104 230	27 682	99 836	13 346	29 003	12,0	12
17 699	26 454	1 732	.	.	.	40 021	109,6	13
26 399	44 451	2 918	.	.	.	28 116	42,2	14
144 115	190 946	8 242	891	.	.	25 493	24,2	15
101 964	131 835	7 381	4 049	.	.	13 851	9,6	16
263 584	358 196	10 934	7 771	.	.	25 138	13,7	17
199 768	258 906	8 291	.	.	.	29 849	12,0	18
358 547	436 528	3 255	.	.	.	44 516	16,3	19
232 483	278 744	.	.	.	.	24 817	8,0	20
104 618	138 941	.	.	.	.	9 392	6,3	21
755 632	808 053	19 892	.	.	.	56 809	12,1	22
16 042	18 828	.	.	.	.	17 830	.	23
2 220 854	2 691 884	104 167	33 231	.	.	28 857	12,2	24

#### 4.2 Investitionen der Unternehmen und Betriebe

Lfd. Nr.	Unternehmen/Betriebe mit ... Beschäftigte	Unternehmen/Betriebe am 31.12.		Beschäftigte am 30.09	Gesamt- umsatz		
		insgesamt	mit Investitionen			Bauten und bebaute Grundstücke	unbebaute Grundstücke
	Unternehmen						
1	20 - 49	283	251	9 275	1 445 820	51 652	1 416
2	50 - 99	182	167	12 399	2 320 477	75 797	5 231
3	100 - 199	86	81	11 877	2 891 572	87 680	4 029
4	200 - 499	41	41	12 190	2 732 471	61 012	3 182
5	500 - 999	13	13	8 924	2 087 882		
6	1 000 - 4 999	7	7				
7	5 000 und mehr	2	2				
8	Insgesamt	614	562	89 823	21 726 780	412 635	26 735
	Betriebe						
9	1 - 19	129	110	1 033	439 084	7 062	729
10	20 - 49	344	308	11 313	1 856 748	60 241	2 860
11	50 - 99	212	193	14 369	2 783 385	79 049	6 943
12	100 - 199	100	94	13 819	3 512 830	101 763	2 190
13	200 - 499	41	41	12 581	2 660 528	56 953	3 446
14	500 - 999	16	16	11 284	2 897 408		
15	1 000 - 4 999	7	7				
16	5 000 und mehr	2	2				
17	Insgesamt	851	771	93 285	22 065 639	447 276	23 754

1995 nach Beschäftigtengrößenklassen

Bruttozugänge an Investitionen				Verkaufserlöse aus dem Abgang von Sachanlagen		Investitionen		Lfd. Nr.
Maschinen und maschinelle Anlagen, Werkzeuge, Betriebs- und Geschäftsausstattung	Zugänge insgesamt	darunter		Verkaufserlöse insgesamt	Verkauf von Grundstücken ohne Bauten	je Beschäftigten	im Verhältnis zum Gesamtumsatz	
		selbsterstellte Anlagen	bebaute Grundstücke und Bauten in gebrauchtem Zustand					
1 000 DM						DM	%	
138 718	191 786	8 962	1 782	8 335	1 162	20 678	13,3	1
212 554	293 582	8 274	6 587	15 452	.	23 678	12,7	2
325 060	416 769	9 981	.	10 121	.	35 090	14,4	3
204 920	269 114	7 711	.	19 077	1 076	22 077	9,8	4
283 000	324 598	.	.	4 937	.	36 374	15,5	5
.	.	.	.	.	.	.	.	6
.	.	.	.	.	.	.	.	7
2 165 761	2 605 131	104 230	27 682	99 836	13 346	29 003	12,0	8
32 486	40 277	3 882	.	.	-	38 990	9,2	9
154 476	217 577	9 824	4 321	-	-	19 232	11,7	10
249 016	335 008	12 163	8 829	-	-	23 315	12,0	11
392 853	496 806	8 570	.	-	-	35 951	14,1	12
227 162	287 561	9 089	.	-	-	22 857	10,8	13
294 771	359 694	37 531	-	-	-	31 876	12,4	14
.	.	.	.	.	.	.	.	15
.	.	.	.	.	.	.	.	16
2 220 854	2 691 884	104 167	33 231	-	-	28 857	12,2	17

## Anhang

**Klassifikation der Wirtschaftszweige, Ausgabe 1993 (WZ 93),  
und Zuordnung der Klassen nach WZ 93 zu den Hauptgruppen**

**Bereich: Bergbau und Gewinnung von Steinen und Erden, Verarbeitendes Gewerbe**

**Vorbemerkung:** Mit Beginn des Jahres 1995 trat eine neue „Klassifikation der Wirtschaftszweige, Ausgabe 1993 (WZ 93)“ in Kraft. Diese neue nationale Klassifikation ersetzt die bisherige „Systematik der Wirtschaftszweige, Fassung für die Statistik im Produzierenden Gewerbe (SYPRO)“. Sie wurde aus der europäischen Klassifikation NACE Rev. 1 abgeleitet, die nach Ablauf einer Übergangsfrist ab 1995 in allen Mitgliedstaaten der Europäischen Union sowohl für die Erhebung als auch für die Darstellung der statistischen Daten anzuwenden ist.

In der ersten Spalte sind die Buchstaben der Abschnitte, die Buchstabenkombinationen der Unterabschnitte sowie die Nummern der Abteilungen, Gruppen und Klassen der WZ 93 angegeben. Die Reihenfolge der Wirtschaftszweige richtet sich nach der WZ 93. In der zweiten Spalte ist die Bezeichnung des jeweiligen Wirtschaftszweiges der WZ 93 angegeben.

In der dritten Spalte ist die Zuordnung der Klassen (Viersteller) der WZ 93 zu den neuen Hauptgruppen des Bereiches Bergbau und Gewinnung von Steinen und Erden, Verarbeitendes Gewerbe durch folgende Buchstaben gekennzeichnet:

A = Vorleistungsgüterproduzenten,  
B = Investitionsgüterproduzenten,

GG = Gebrauchsgüterproduzenten,  
VG = Verbrauchsgüterproduzenten.

**Hinweis:** Angaben zum Merkmal Auftragseingang müssen nur für die mit einem \* gekennzeichneten Wirtschaftszweige gemeldet werden.

**Abkürzungen:** a.n.g. = anderweitig nicht genannt; EGKS = Europäische Gemeinschaft für Kohle und Stahl; einschl. = einschließlich; NE- = Nichteisen-; u.ä. = und ähnliche(s)

Nr. der Klassifikation	Bezeichnung	Hauptgruppe
C	Bergbau und Gewinnung von Steinen und Erden	
CA	Kohlenbergbau, Torfgewinnung, Gewinnung von Erdöl und Erdgas, Bergbau auf Uran- und Thoriumerze	
10	Kohlenbergbau, Torfgewinnung	
10.10	Steinkohlenbergbau und -brikettherstellung	A
10.20	Braunkohlenbergbau und -brikettherstellung	A
10.30	Torfgewinnung und -veredlung	A
11	Gewinnung von Erdöl und Erdgas, Erbringung damit verbundener Dienstleistungen	
11.10	Gewinnung von Erdöl und Erdgas	A
11.20	Erbringung von Dienstleistungen bei der Gewinnung von Erdöl und Erdgas	A
12.00	Bergbau auf Uran- und Thoriumerze	A
CB	Erzbergbau, Gewinnung von Steinen und Erden, sonstiger Bergbau	
13	Erzbergbau	
13.10	Eisenerzbergbau	A
13.20	NE-Metallerzbergbau (ohne Bergbau auf Uran- und Thoriumerze)	A
14	Gewinnung von Steinen und Erden, sonstiger Bergbau	
14.1	Gewinnung von Natursteinen	
14.11	Gewinnung von Naturwerksteinen und Natursteinen a.n.g.	A
14.12	Gewinnung von Kalk-, Dolomit-, Gips- und Anhydritstein sowie Kreide	A
14.13	Gewinnung von Schiefer	A
14.2	Gewinnung von Kies, Sand, Ton und Kaolin	
14.21	Gewinnung von Kies und Sand	A
14.22	Gewinnung von Ton und Kaolin	A
14.30	Bergbau auf chemische und Düngemittelminerale	A
14.40	Gewinnung von Salz	A
14.50	Gewinnung von Steinen und Erden a.n.g., sonstiger Bergbau	A

Nr. der Klassifikation	Bezeichnung	Hauptgruppe
D	Verarbeitendes Gewerbe	
DA	Ernährungsgewerbe und Tabakverarbeitung	
15	Ernährungsgewerbe	
15.1	Schlachten und Fleischverarbeitung	
15.11	Schlachten (ohne Schlachten von Geflügel)	VG
15.12	Schlachten von Geflügel	VG
15.13	Fleischverarbeitung	VG
15.20	Fischverarbeitung	VG
15.3	Obst- und Gemüseverarbeitung	
15.31	Verarbeitung von Kartoffeln	VG
15.32	Herstellung von Frucht- und Gemüsesäften	VG
15.33	Verarbeitung von Obst und Gemüse a.n.g.	VG
15.4	Herstellung von pflanzlichen und tierischen Ölen und Fetten	
15.41	Herstellung von rohen Ölen und Fetten	A
15.42	Herstellung von raffinierten Ölen und Fetten	VG
15.43	Herstellung von Margarine u.ä. Nahrungsfetten	VG
15.5	Milchverarbeitung	
15.51	Milchverarbeitung (ohne Herstellung von Speiseeis)	VG
15.52	Herstellung von Speiseeis	VG
15.6	Mahl- und Schälmmühlen, Herstellung von Stärke und Stärkeerzeugnissen	
15.61	Mahl- und Schälmmühlen	A
15.62	Herstellung von Stärke und Stärkeerzeugnissen	A
15.7	Herstellung von Futtermitteln	
15.71	Herstellung von Futtermitteln für Nutztiere	A
15.72	Herstellung von Futtermitteln für sonstige Tiere	VG
15.8	Sonstiges Ernährungsgewerbe (ohne Getränkeherstellung)	
15.81	Herstellung von Backwaren (ohne Dauerbackwaren)	VG
15.82	Herstellung von Dauerbackwaren	VG
15.83	Zuckerindustrie	VG

Nr. der Klassifikation	Bezeichnung	Hauptgruppe
15.84	Herstellung von Süßwaren (ohne Dauerbackwaren)	VG
15.85	Herstellung von Teigwaren	VG
15.86	Verarbeitung von Kaffee und Tee, Herstellung von Kaffee-Ersatz	VG
15.87	Herstellung von Würzen und Soßen	VG
15.88	Herstellung von homogenisierten und diätetischen Nahrungsmitteln	VG
15.89	Herstellung von sonstigen Nahrungsmitteln (ohne Getränke)	VG
15.9	Getränkeherstellung	
15.91	Herstellung von Spirituosen	VG
15.92	Alkoholbrennerei	A
15.93	Herstellung von Wein aus frischen Trauben	VG
15.94	Herstellung von Apfelwein und sonstigen Fruchtweinen	VG
15.95	Herstellung von Weinbrand und sonstigen aromatisierten Weinen	VG
15.96	Herstellung von Bier	VG
15.97	Herstellung von Malz	A
15.98	Mineralbrunnen, Herstellung von Erfrischungsgetränken	VG
16.00	Tabakverarbeitung	VG
DB	Textil und Bekleidungsgewerbe	
17	Textilgewerbe	
17.1	Spinnstoffaufbereitung und Spinnerei	
• 17.11	Baumwollaufbereitung und -spinnerei	A
• 17.12	Wollaufbereitung und Streichgarnspinnerei	A
• 17.13	Wollaufbereitung und Kammgarnspinnerei	A
17.14	Flachsaufbereitung und -spinnerei	A
17.15	Zwinnen und Texturieren von Filamentgarnen, Seidenaufbereitung und -spinnerei	A
• 17.16	Nähgarnfertigung	A
17.17	Sonstige Spinnstoffaufbereitung und Spinnerei	A
17.2	Weberlei	
• 17.21	Baumwollweberlei	A
• 17.22	Streichgarnweberlei	A
• 17.23	Kammgarnweberlei	A
• 17.24	Seiden- und Filamentgarnweberlei	A
17.25	Sonstige Weberei	A
• 17.30	Textilveredlung	A
• 17.40	Herstellung von konfektionierten Textilwaren (ohne Bekleidung)	VG
17.5	Sonstiges Textilgewerbe (ohne Herstellung von Maschenware)	
• 17.51	Herstellung von Teppichen	VG
• 17.52	Herstellung von Seilerwaren	A
• 17.53	Herstellung von Vliesstoff und Erzeugnissen daraus (ohne Bekleidung)	A
• 17.54	Textilgewerbe a.n.g.	A
• 17.60	Herstellung von gewirktem und gestricktem Stoff	A
17.7	Herstellung von gewirkten und gestrickten Fertigerzeugnissen	
• 17.71	Herstellung von Strumpfwaren	VG
• 17.72	Herstellung von Pullovern, Strickjacken u.ä.	VG
18	Bekleidungsgewerbe	
• 18.10	Herstellung von Lederbekleidung	VG
18.2	Herstellung von Bekleidung (ohne Lederbekleidung)	
• 18.21	Herstellung von Arbeits- und Berufsbekleidung	VG
• 18.22	Herstellung von Oberbekleidung (ohne Arbeits- und Berufsbekleidung)	VG

Nr. der Klassifikation	Bezeichnung	Hauptgruppe
• 18.23	Herstellung von Wäsche	VG
• 18.24	Herstellung von sonstiger Bekleidung und Bekleidungszubehör	VG
18.30	Zurichtung und Färben von Fellen, Herstellung von Pelzwaren	VG
DC	Ledergewerbe	
19	Ledergewerbe	
• 19.10	Ledererzeugung	A
• 19.20	Lederverarbeitung (ohne Herstellung von Lederbekleidung und Schuhen)	VG
• 19.30	Herstellung von Schuhen	VG
DD	Holzgewerbe (ohne Herstellung von Möbeln)	
20	Holzgewerbe (ohne Herstellung von Möbeln)	
• 20.10	Säge-, Hobel- und Holzimprägnierwerke	A
• 20.20	Furnier-, Sperrholz-, Holzfaserplatten- und Holzspanplattenwerke	A
• 20.30	Herstellung von Konstruktionsteilen, Fertigbauteilen, Ausbauelementen und Fertigteilbauten aus Holz	A
20.40	Herstellung von Verpackungsmitteln und Lagerbehältern aus Holz	A
20.5	Herstellung von Holzwaren a.n.g. sowie von Kork-, Flecht- und Korbwaren	
20.51	Herstellung von Holzwaren a.n.g., Veredlung von Holzwaren	VG
20.52	Herstellung von Kork-, Flecht- und Korbwaren	VG
DE	Papier-, Verlags- und Druckgewerbe	
21	Papiergewerbe	
21.1	Herstellung von Holzstoff, Zellstoff, Papier, Karton und Pappe	
• 21.11	Herstellung von Holzstoff und Zellstoff	A
• 21.12	Herstellung von Papier, Karton und Pappe	A
21.2	Papier-, Karton- und Pappeverarbeitung	
• 21.21	Herstellung von Wellpapier und -pappe sowie von Verpackungsmitteln aus Papier, Karton und Pappe	A
• 21.22	Herstellung von Haushalts-, Hygiene- und Toilettenartikeln aus Zellstoff und Papier	VG
• 21.23	Herstellung von Schreibwaren und Bürobedarf aus Papier, Karton und Pappe	A
• 21.24	Herstellung von Tapeten	A
• 21.25	Herstellung von sonstigen Waren aus Papier, Karton und Pappe	A
22	Verlagsgewerbe, Druckgewerbe, Vervielfältigung von bespielten Ton-, Bild- und Datenträgern	
22.1	Verlagsgewerbe	
22.11	Buchverlag und Musikverlag	VG
22.12	Zeitungsverlag	VG
22.13	Zeitschriftenverlag	VG
22.14	Verlag von bespielten Tonträgern	VG
22.15	Sonstiges Verlagsgewerbe	VG
22.2	Druckgewerbe	
• 22.21	Zeitungsdruckerei	A
• 22.22	Druckerei (ohne Zeitungsdruckerei)	A
• 22.23	Druckweiterverarbeitung	A
• 22.24	Satzherstellung und Reproduktion	A
• 22.25	Sonstiges Druckgewerbe	A
22.3	Vervielfältigung von bespielten Ton-, Bild- und Datenträgern	
• 22.31	Vervielfältigung von bespielten Tonträgern	A
• 22.32	Vervielfältigung von bespielten Bildträgern	A
• 22.33	Vervielfältigung von bespielten Datenträgern	A



Nr. der Klassifikation	Bezeichnung	Hauptgruppe
DF	Kokerei, Mineralölverarbeitung, Herstellung und Verarbeitung von Spalt- und Brutstoffen	
23	Kokerei, Mineralölverarbeitung, Herstellung und Verarbeitung von Spalt- und Brutstoffen	
23.10	Kokerei	A
23.20	Mineralölverarbeitung	A
23.30	Herstellung und Verarbeitung von Spalt- und Brutstoffen	A
DG	Chemische Industrie	
24	Chemische Industrie	
24.1	Herstellung von chemischen Grundstoffen	
• 24.11	Herstellung von Industriegasen	A
• 24.12	Herstellung von Farbstoffen und Pigmenten	A
• 24.13	Herstellung von sonstigen anorganischen Grundstoffen und Chemikalien	A
• 24.14	Herstellung von sonstigen organischen Grundstoffen und Chemikalien	A
• 24.15	Herstellung von Düngemitteln und Stickstoffverbindungen	A
• 24.16	Herstellung von Kunststoff in Primärformen	A
• 24.17	Herstellung von synthetischem Kautschuk in Primärformen	A
• 24.20	Herstellung von Schädlingsbekämpfungsmitteln und Pflanzenschutzmitteln	A
• 24.30	Herstellung von Anstrichmitteln, Druckfarben und Kitt	A
24.4	Herstellung von pharmazeutischen Erzeugnissen	
• 24.41	Herstellung von pharmazeutischen Grundstoffen	A
• 24.42	Herstellung von pharmazeutischen Spezialitäten und sonstigen pharmazeutischen Erzeugnissen	VG
24.5	Herstellung von Seifen, Wasch-, Reinigungs- und Körperpflegemitteln	
• 24.51	Herstellung von Seifen, Wasch-, Reinigungs- und Poliermitteln	VG
• 24.52	Herstellung von Duft- und Körperpflegemitteln	VG
24.6	Herstellung von sonstigen chemischen Erzeugnissen	
• 24.61	Herstellung von pyrotechnischen Erzeugnissen	A
• 24.62	Herstellung von Klebstoffen und Gelatine	A
• 24.63	Herstellung von etherischen Ölen	A
• 24.64	Herstellung von fotochemischen Erzeugnissen	A
• 24.65	Herstellung von unbespielten Ton-, Bild- und Datenträgern	VG
• 24.66	Herstellung von chemischen Erzeugnissen a.n.g.	A
• 24.70	Herstellung von Chemiefasern	A
DH	Herstellung von Gummi- und Kunststoffwaren	
25	Herstellung von Gummi- und Kunststoffwaren	
25.1	Herstellung von Gummiwaren	
• 25.11	Herstellung von Bereifungen	A
25.12	Rundumverpackung von Bereifungen	A
• 25.13	Herstellung von sonstigen Gummiwaren	A
25.2	Herstellung von Kunststoffwaren	
• 25.21	Herstellung von Platten, Folien, Schläuchen und Profilen aus Kunststoff	A
• 25.22	Herstellung von Verpackungsmitteln aus Kunststoff	A
• 25.23	Herstellung von Baubedarfsartikeln aus Kunststoff	A
• 25.24	Herstellung von sonstigen Kunststoffwaren	A

Nr. der Klassifikation	Bezeichnung	Hauptgruppe
Di	Glasgewerbe, Keramik, Verarbeitung von Steinen und Erden	
26	Glasgewerbe, Keramik, Verarbeitung von Steinen und Erden	
26.1	Herstellung und Verarbeitung von Glas	
• 26.11	Herstellung von Flachglas	A
• 26.12	Veredlung und Verarbeitung von Flachglas	A
• 26.13	Herstellung von Hohlglas	A
• 26.14	Herstellung von Glasfaser	A
• 26.15	Herstellung, Veredlung und Verarbeitung von sonstigem Glas einschließlich technischen Glaswaren	A
26.2	Keramik (ohne Ziegelei und Baukeramik)	
• 26.21	Herstellung von keramischen Haushaltswaren und Ziergegenständen	VG
• 26.22	Herstellung von Sanitärkeramik	A
• 26.23	Herstellung von Isolatoren und Isolierteilen aus Keramik	A
• 26.24	Herstellung von keramischen Erzeugnissen für sonstige technische Zwecke	A
• 26.25	Herstellung von keramischen Erzeugnissen a.n.g.	A
• 26.26	Herstellung von feuerfesten keramischen Werkstoffen	A
• 26.30	Herstellung von keramischen Wand- und Bodenfliesen und -platten	A
• 26.40	Ziegelei, Herstellung von sonstiger Baukeramik	A
26.5	Herstellung von Zement, Kalk und gebranntem Gips	
• 26.51	Herstellung von Zement	A
26.52	Herstellung von Kalk	A
26.53	Herstellung von gebranntem Gips	A
26.6	Herstellung von Erzeugnissen aus Beton, Zement und Gips	
26.61	Herstellung von Betonerzeugnissen für den Bau und von Kalksandsteinen	A
• 26.62	Herstellung von Gipsezeugnissen für den Bau	A
26.63	Herstellung von Transportbeton	A
26.64	Herstellung von Mörtel	A
26.65	Herstellung von Faserzementwaren	A
26.66	Herstellung von Erzeugnissen aus Beton, Zement und Gips a.n.g.	A
26.70	Be- und Verarbeitung von Natursteinen a.n.g.	A
26.8	Herstellung von sonstigen Mineralerzeugnissen	
26.81	Herstellung von Mühlsteinen, Steinen zum Zerkleinern, Poliersteinen und Schleifwerkzeugen	A
26.82	Herstellung von Mineralerzeugnissen a.n.g.	A
DJ	Metallerzeugung und -bearbeitung, Herstellung von Metallerzeugnissen	
27	Metallerzeugung und -bearbeitung	
• 27.10	Erzeugung von Roheisen, Stahl und Ferrolegierungen (EGKS)	A
27.2	Herstellung von Rohren	
• 27.21	Herstellung von Rohren, Rohrform-, Rohrverschluß- und Rohrverbindungsstücken aus Gußeisen	A
• 27.22	Herstellung von Stahlrohren, Rohrform-, Rohrverschluß- und Rohrverbindungsstücken aus Eisen und Stahl	A
27.3	Sonstige erste Bearbeitung von Eisen und Stahl, Herstellung von Ferrolegierungen (nicht EGKS)	
• 27.31	Herstellung von Blankstahl	A
• 27.32	Herstellung von Kaltband unter 500 mm Breite	A
• 27.33	Herstellung von Kaltprofilen	A
• 27.34	Herstellung von gezogenem Draht	A

Nr. der Klassifikation	Bezeichnung	Hauptgruppe
• 27.35	Erste Bearbeitung von Eisen und Stahl a.n.g. Herstellung von Ferrolegierungen (nicht EGKS)	A
27.4	Erzeugung und erste Bearbeitung von NE-Metallen	
• 27.41	Erzeugung und erste Bearbeitung von Edelmetallen	A
• 27.42	Erzeugung und erste Bearbeitung von Aluminium	A
• 27.43	Erzeugung und erste Bearbeitung von Blei, Zink und Zinn	A
• 27.44	Erzeugung und erste Bearbeitung von Kupfer	A
• 27.45	Erzeugung und erste Bearbeitung von sonstigen NE-Metallen	A
27.5	Gießereiindustrie	
• 27.51	Eisengießerei	A
• 27.52	Stahlgießerei	A
• 27.53	Leichtmetallgießerei	A
• 27.54	Buntmetallgießerei	A
28	Herstellung von Metallerzeugnissen	
28.1	Stahl- und Leichtmetallbau	
• 28.11	Herstellung von Stahl- und Leichtmetallkonstruktionen	B
• 28.12	Herstellung von Ausbauelementen aus Stahl und Leichtmetall	B
28.2	Kessel- und Behälterbau (ohne Herstellung von Dampfkesseln)	
• 28.21	Herstellung von Tanks und Sammelbehältern	B
• 28.22	Herstellung von Heizkörpern für Zentralheizungen und von Zentralheizungskesseln	B
• 28.30	Herstellung von Dampfkesseln (ohne Zentralheizungskessel)	B
• 28.40	Herstellung von Schmiede-, Preß-, Zieh- und Stanzteilen, gewalzten Ringen und pulvermetallurgischen Erzeugnissen	A
28.5	Oberflächenveredlung, Wärmebehandlung und Mechanik a.n.g.	
• 28.51	Oberflächenveredlung und Wärmebehandlung	A
• 28.52	Mechanik a.n.g.	A
28.6	Herstellung von Schneidwaren, Werkzeugen, Schlössern und Beschlägen	
• 28.61	Herstellung von Schneidwaren und Bestecken	VG
• 28.62	Herstellung von Werkzeugen	B
• 28.63	Herstellung von Schlössern und Beschlägen	A
28.7	Herstellung von sonstigen Eisen-, Blech- und Metallwaren	
• 28.71	Herstellung von Behältern aus Eisen und Stahl	B
• 28.72	Herstellung von Verpackungen und Verschlüssen aus Eisen, Stahl und NE-Metall	A
• 28.73	Herstellung von Drahtwaren	A
• 28.74	Herstellung von Schrauben, Nieten, Ketten und Federn	A
• 28.75	Herstellung von Eisen-, Blech- und Metallwaren a.n.g.	A
DK	Maschinenbau	
29	Maschinenbau	
29.1	Herstellung von Maschinen für die Erzeugung und Nutzung von mechanischer Energie (ohne Motoren für Luft- und Straßenfahrzeuge)	
• 29.11	Herstellung von Verbrennungsmotoren und Turbinen (ohne Motoren für Luft- und Straßenfahrzeuge)	B
• 29.12	Herstellung von Pumpen und Kompressoren	B
• 29.13	Herstellung von Armaturen	B
• 29.14	Herstellung von Lagern, Getrieben, Zahnrädern und Antriebsselementen	B
29.2	Herstellung von sonstigen Maschinen für unspezifische Verwendung	
• 29.21	Herstellung von Öfen und Brennern	B

Nr. der Klassifikation	Bezeichnung	Hauptgruppe
• 29.22	Herstellung von Hebezeugen und Fördermitteln	B
• 29.23	Herstellung von kälte- und lufttechnischen Erzeugnissen für gewerbliche Zwecke	B
• 29.24	Herstellung von Maschinen für unspezifische Verwendung a.n.g.	B
29.3	Herstellung von land- und forstwirtschaftlichen Maschinen	
• 29.31	Herstellung von Ackerschleppern	B
• 29.32	Herstellung von sonstigen land- und forstwirtschaftlichen Maschinen	B
• 29.40	Herstellung von Werkzeugmaschinen	B
29.5	Herstellung von Maschinen für sonstige bestimmte Wirtschaftszweige	
• 29.51	Herstellung von Maschinen für die Metall-erzeugung, von Walzwerkeinrichtungen und Gießmaschinen	B
• 29.52	Herstellung von Bergwerks-, Bau- und Baustoffmaschinen	B
• 29.53	Herstellung von Maschinen für das Ernährungsgewerbe und die Tabakverarbeitung	B
• 29.54	Herstellung von Maschinen für das Textil-, Bekleidungs- und Ledergewerbe	B
• 29.55	Herstellung von Maschinen für das Papiergewerbe	B
• 29.56	Herstellung von Maschinen für bestimmte Wirtschaftszweige a.n.g.	B
• 29.60	Herstellung von Waffen und Munition	A
29.7	Herstellung von Haushaltsgeräten a.n.g.	
• 29.71	Herstellung von elektrischen Haushaltsgeräten	GG
• 29.72	Herstellung von nichtelektrischen Heiz-, Koch-, Heißwasser- und Heißluftgeräten a.n.g.	GG
DL	Herstellung von Büromaschinen, Datenverarbeitungsgeräten und -einrichtungen; Elektrotechnik, Feinmechanik und Optik	
30.0	Herstellung von Büromaschinen, Datenverarbeitungsgeräten und -einrichtungen	
• 30.01	Herstellung von Büromaschinen	B
• 30.02	Herstellung von Datenverarbeitungsgeräten und -einrichtungen	B
31	Herstellung von Geräten der Elektrizitäts-erzeugung, -verteilung u.ä.	
• 31.10	Herstellung von Elektromotoren, Generatoren und Transformatoren	B
• 31.20	Herstellung von Elektrizitätsverteilungs- und -schaltanlagen	A
• 31.30	Herstellung von isolierten Elektrokabeln, -leitungen und -drähten	A
• 31.40	Herstellung von Akkumulatoren und Batterien	A
• 31.50	Herstellung von elektrischen Lampen und Leuchten	A
31.6	Herstellung von elektrischen Ausrüstungen a.n.g.	
• 31.61	Herstellung von elektrischen Ausrüstungen für Motoren und Fahrzeuge a.n.g.	A
• 31.62	Herstellung von sonstigen elektrischen Ausrüstungen a.n.g.	A
32	Rundfunk-, Fernseh- und Nachrichtentechnik	
• 32.10	Herstellung von elektronischen Bauelementen	A
• 32.20	Herstellung von nachrichtentechnischen Geräten und Einrichtungen	B
• 32.30	Herstellung von Rundfunk- und Fernsehgeräten sowie phono- und videoteknischen Geräten	GG
33	Medizin-, Meß-, Steuer- und Regelungstechnik, Optik	
• 33.10	Herstellung von medizinischen Geräten und orthopädischen Vorrichtungen	B
• 33.20	Herstellung von Meß-, Kontroll-, Navigations-u.ä. Instrumenten und Vorrichtungen	B
• 33.30	Herstellung von industriellen Prozeß-steuerungsanlagen	B
• 33.40	Herstellung von optischen und fotografischen Geräten	GG
• 33.50	Herstellung von Uhren	GG

Nr. der Klassifikation	Bezeichnung	Hauptgruppe
DM	Fahrzeugbau	
34	Herstellung von Kraftwagen und Kraftwagenteilen	
• 34.10	Herstellung von Kraftwagen und Kraftwagenmotoren	B
• 34.20	Herstellung von Karosserien, Aufbauten und Anhängern	B
• 34.30	Herstellung von Teilen und Zubehör für Kraftwagen und Kraftwagenmotoren	A
35	Sonstiger Fahrzeugbau	
35.1	Schiffbau	
• 35.11	Schiffbau (ohne Boots- und Yachtbau)	B
• 35.12	Boots- und Yachtbau	GG
• 35.20	Schienenfahrzeugbau	B
• 35.30	Luft- und Raumfahrzeugbau	B
35.4	Herstellung von Kraftträdern, Fahrrädern und Behindertenfahrzeugen	
• 35.41	Herstellung von Kraftträdern	GG
• 35.42	Herstellung von Fahrrädern	GG
• 35.43	Herstellung von Behindertenfahrzeugen	GG
• 35.50	Fahrzeugbau a.n.g.	B
DN	Herstellung von Möbeln, Schmuck, Musik-Instrumenten, Sportgeräten, Spielwaren und sonstigen Erzeugnissen; Recycling	
36	Herstellung von Möbeln; Schmuck, Musik-Instrumenten, Sportgeräten, Spielwaren und sonstigen Erzeugnissen	

Nr. der Klassifikation	Bezeichnung	Hauptgruppe
36.1	Herstellung von Möbeln	
• 36.11	Herstellung von Sitzmöbeln	GG
• 36.12	Herstellung von Büro- und Ladenmöbeln	B
• 36.13	Herstellung von Küchenmöbeln	GG
• 36.14	Herstellung von sonstigen Möbeln	GG
36.15	Herstellung von Matratzen	GG
36.2	Herstellung von Schmuck und ähnlichen Erzeugnissen	
36.21	Prägen von Münzen und Medaillen	GG
36.22	Herstellung von Schmuck, Gold- und Silberschmiedewaren (ohne Phantasieschmuck)	GG
36.30	Herstellung von Musikinstrumenten	GG
36.40	Herstellung von Sportgeräten	VG
36.50	Herstellung von Spielwaren	VG
36.6	Herstellung von sonstigen Erzeugnissen	
36.61	Herstellung von Phantasieschmuck	VG
36.62	Herstellung von Besen und Bürsten	VG
36.63	Herstellung von Erzeugnissen a.n.g.	VG
37	Recycling	
37.10	Recycling von Schrott	A
37.20	Recycling von nichtmetallischen Altmaterialien und Reststoffen	A

