

Statistische Berichte

Landesamt für
Datenverarbeitung
und Statistik
Brandenburg



E 16-j/98

**Verarbeitendes Gewerbe
sowie Bergbau und Gewinnung
von Steinen und Erden
im Land Brandenburg**

1998

Investitionen

Erarbeitet:

Landesamt für Datenverarbeitung und Statistik Brandenburg
Dezernat Unternehmensregister, Industriestatistik

Herausgeber:

Landesamt für Datenverarbeitung und Statistik Brandenburg
Dezernat Öffentlichkeitsarbeit
Postfach 60 10 52, 14410 Potsdam

Dortustraße 46, 14467 Potsdam

Telefon: (0331) 39 403 - 405

Fax: (0331) 39 418

Internet: <http://www.brandenburg.de/lds/>

E-Mail: Info@lds.brandenburg.de

Erschienen im Februar 2000


Preis: 6,00 DM

© Landesamt für Datenverarbeitung und Statistik Brandenburg, Potsdam, 2000

Für nichtgewerbliche Zwecke sind Vervielfältigung und unentgeltliche Verbreitung, auch auszugsweise, mit Quellenangabe gestattet. Die Verbreitung, auch auszugsweise, über elektronische Systeme/Datenträger bedarf der vorherigen Zustimmung. Alle übrigen Rechte bleiben vorbehalten.

Inhalt

Vorbemerkungen	5
 I. Grafiken	
1. Anteil der Hauptgruppen für Unternehmen an ausgewählten Tatbeständen der Investitionserhebung 1998	7
2. Anteil der Hauptgruppen für Betriebe an ausgewählten Tatbeständen der Investitionserhebung 1998	7
3. Investitionen je Beschäftigten der Unternehmen 1998 nach Hauptgruppen	9
4. Investitionen je Beschäftigten der Betriebe 1998 nach Hauptgruppen	9
 II. Tabellen	
1. Investitionen für Unternehmen und Betriebe	
1.1. Investitionen der Unternehmen 1998 nach Wirtschaftszweigen und Hauptgruppen	10
1.2. Investitionen der Betriebe 1998 nach Wirtschaftszweigen und Hauptgruppen	12
1.3. Investitionen der Betriebe 1998 nach Verwaltungsbezirken	14
1.4. Investitionen der Betriebe 1998 nach Verwaltungsbezirken und Hauptgruppen	16
2. Leasing für Unternehmen und Betriebe	
2.1. Leasing der Unternehmen 1998 nach Wirtschaftszweigen und Hauptgruppen	17
2.2. Leasing der Betriebe 1998 nach Wirtschaftszweigen und Hauptgruppen	18
2.3. Leasing der Betriebe 1998 nach Verwaltungsbezirken	19
3. Unternehmen und Betriebe nach Größenklassen	
3.1. Investitionen der Unternehmen und Betriebe 1998 nach Umsatzgrößenklassen	20
3.2. Investitionen der Unternehmen und Betriebe 1998 nach Beschäftigtengrößenklassen	22
3.3. Beschäftigte, Umsatz und Investitionen in den Unternehmen 1997 und 1998 nach Hauptgruppen	24
3.4. Beschäftigte, Umsatz und Investitionen in den Betrieben 1997 und 1998 nach Hauptgruppen	25
 Anhang: Klassifikation der Wirtschaftszweige	



Vorbemerkungen

Ziel der Statistik

Aufgabe der Investitionserhebung im Bergbau und Verarbeitenden Gewerbe ist es, Ergebnisse und Informationen über die Struktur, den Umfang und die Entwicklung der Investitionstätigkeit zu liefern. Sie ist ein wichtiger Indikator für die Beurteilung der Wirtschaftsentwicklung.

Erfaßt werden: die Bruttoanlageinvestitionen, die Verkaufserlöse aus dem Abgang von Sachanlagen und die Aufwendungen für Leasing. Nicht mehr ausgewiesen werden seit dem Berichtsjahr 1998 die Material- und Warenbestände am Anfang und am Ende des Geschäftsjahres.

Aus dem Monatsbericht für Betriebe und Unternehmen des Verarbeitenden Gewerbes sowie des Bergbaus und der Gewinnung von Steinen und Erden werden die Beschäftigten zum 30.9. sowie die zum Jahresumsatz kumulierten Monatsumsätze des jeweiligen Berichtsjahres übernommen, um Doppelbefragungen der Auskunftspflichtigen zu vermeiden.

Rechtsgrundlage

Rechtsgrundlage für die Erhebung ist das Gesetz über die Statistik im Produzierenden Gewerbe (ProdGewG) in der Fassung der Bekanntmachung vom 30. Mai 1980 (BGBl. I S. 641), zuletzt geändert durch Artikel 1 des Gesetzes vom 6. August 1998 (BGBl. I S. 2036), in Verbindung mit dem Gesetz über die Statistik für Bundeszwecke (Bundesstatistikgesetz - BStatG) vom 22. Januar 1987 (BGBl. I S. 462, 565), zuletzt geändert durch Artikel 2 des Gesetzes vom 16. Juni 1998 (BGBl. I S. 1300).

Berichtskreis

Befragt werden:

- Unternehmen des Verarbeitenden Gewerbes sowie des Bergbaus und der Gewinnung von Steinen und Erden mit 20 und mehr Beschäftigten,
- Betriebe des Verarbeitenden Gewerbes sowie des Bergbaus und der Gewinnung von Steinen und Erden von Unternehmen des Produzierenden Gewerbes (Bergbau und Gewinnung von Steinen und Erden, Verarbeitendes Gewerbe, Energie- und Wasserversorgung, Baugewerbe) mit 20 und mehr Beschäftigten,
- Betriebe des Verarbeitenden Gewerbes sowie des Bergbaus und der Gewinnung von Steinen und Erden mit 20 und mehr Beschäftigten von Unternehmen der übrigen Wirtschaftsbereiche.

Definitionen

Das Unternehmen ist die kleinste rechtlich selbständige Einheit, die aus handels- und/oder steuerrechtlichen Gründen Bücher führt und bilanziert, einschließlich aller produzierenden und nicht-produzierenden Teile, jedoch ohne Zweigniederlassungen im Ausland.

Ein Betrieb ist eine örtliche Einheit (Einbetriebsunternehmen oder Zweigniederlassung von Mehrbetriebsunternehmen), einschließlich der Verwaltungs-, Reparatur-, Montage- und Hilfsbetriebe, die mit dem Betrieb örtlich verbunden sind oder in dessen Nähe liegen.

Beschäftigte sind tätige Inhaber und tätige Mitinhaber, unbezahlt mithelfende Familienangehörige (soweit sie mindestens ein Drittel der branchenüblichen Arbeitszeit im Betrieb/Unternehmen tätig sind) sowie die in einem vertraglichen Arbeits- bzw. Dienstverhältnis zum Betrieb/Unternehmen stehenden Personen. Nicht dazu zählen u.a. Heimarbeiter und zum Grundwehrdienst bzw. Zivildienst Einberufene.

Als Umsatz gilt unabhängig vom Zahlungseingang der Gesamtbetrag der abgerechneten Lieferungen und Leistungen an Dritte (ohne Umsatzsteuer) einschließlich Erlösen aus Lieferungen und Leistungen an mit dem Unternehmen verbundene rechtlich selbständige Konzern- und Verkaufsgesellschaften. Einzubeziehen sind die in den Rechnungsbeträgen enthaltenen Verbrauchssteuern (z.B. Mineralöl-, Tabak- und Zuckersteuer) sowie die Kosten für Fracht, Porto und Verpackung, auch wenn diese gesondert in Rechnung gestellt werden.

Als Investitionen gelten die im Geschäftsjahr aktivierten Bruttozugänge an Sachanlagen (Ersatz- und Neuinvestitionen) und der Wert der im Geschäftsjahr neu gemieteten und gepachteten neuen Sachanlagen.

Die Investitionen werden nach folgenden Arten getrennt erfaßt:

- a) Grundstücke mit Geschäfts-, Fabrik-, Wohn- und anderen Bauten (einschließlich Gleisanlagen, Kanalbauten, Parkplätzen usw., einschließlich Bauarbeiten auf noch nicht bebauten sowie auf bereits bebauten Grundstücken, Eigenbauten auf fremden Grundstücken),
- b) Grundstücke ohne (eigene) Bauten (einschließlich Grundstücksaufschließungskosten u.ä.),
- c) Maschinen, maschinelle Anlagen, Betriebs- und Geschäftsausstattung (einschließlich Werkzeugen, aktivierter geringwertiger Wirtschaftsgüter, Fahrzeugen und Schiffen).

Weiterhin werden der in den Investitionen enthaltene

- a) aktivierte Wert (Herstellungskosten) der selbsterstellten Anlagen,
- b) Anschaffungswert der in gebrauchtem Zustand erworbenen Bauten und zugehörigen Grundstücke getrennt nachgewiesen.

Nicht einzubeziehen sind die Anzahlungen für Anlagen, Zugänge an Sachanlagen in Zweigniederlassungen im Ausland, Zugänge durch den Kauf ganzer Unternehmen oder Betriebe, die bei Investitionen entstandenen Finanzierungskosten, Umbuchungen aus Anlagekonten auf andere Anlagekonten, der Erwerb von Beteiligungen, Wertpapieren usw. (Finanzanlagen) sowie der Erwerb von Konzessionen, Patenten, Lizenzen usw.

Unter Leasing sind die Aufwendungen für gemietete und gepachtete Sachanlagen z.B. für Gebäude, EDV- und Telefon-Anlagen, Büromaschinen, Kraftfahrzeuge sowie Maschinen und maschinelle Anlagen zu verstehen. Einzubeziehen sind hier auch Anlagen, die durch Finanzierungsleasing neu beschafft wurden. Leasing-Güter, die beim Leasing-Nehmer aktiviert werden, sind unter den Investitionen ausgewiesen.

Systematik

Die Abgrenzung der Wirtschaftszweige erfolgt ab dem Berichtsjahr 1995 nach der „Klassifikation der Wirtschaftszweige, Ausgabe 1993 (WZ93)“. Die Ergebnisse sind deshalb nur sehr eingeschränkt mit den Ergebnissen vor 1995, die nach der SYPRO gegliedert waren, vergleichbar.

Im Anhang dieses Heftes finden Sie eine Kurzfassung der WZ 93 für die Abschnitte C und D sowie eine Zuordnung der einzelnen Wirtschaftszweige (4-Steller) zu den neudefinierten Wirtschaftszweiggruppen:

A: Vorleistungsgüterproduzenten
B: Investitionsgüterproduzenten

GG: Gebrauchsgüterproduzenten
VG: Verbrauchsgüterproduzenten

Veröffentlichungen

Investitionen für den Umweltschutz im Produzierenden Gewerbe werden jährlich in dem Statistischen Bericht Q III 1 - j veröffentlicht.

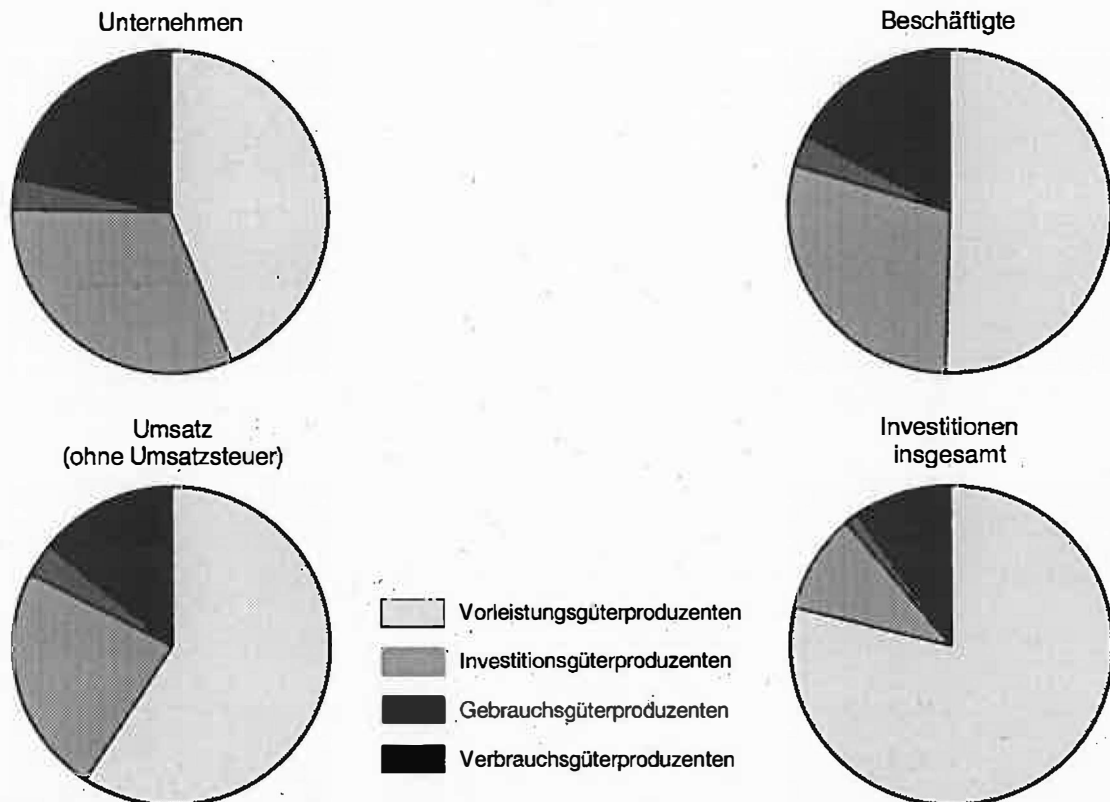
Zeichenerklärung (nach DIN 55301)

- nichts vorhanden (genau Null)
- Zahlenwert unbekannt oder geheimzuhalten

Hinweise:

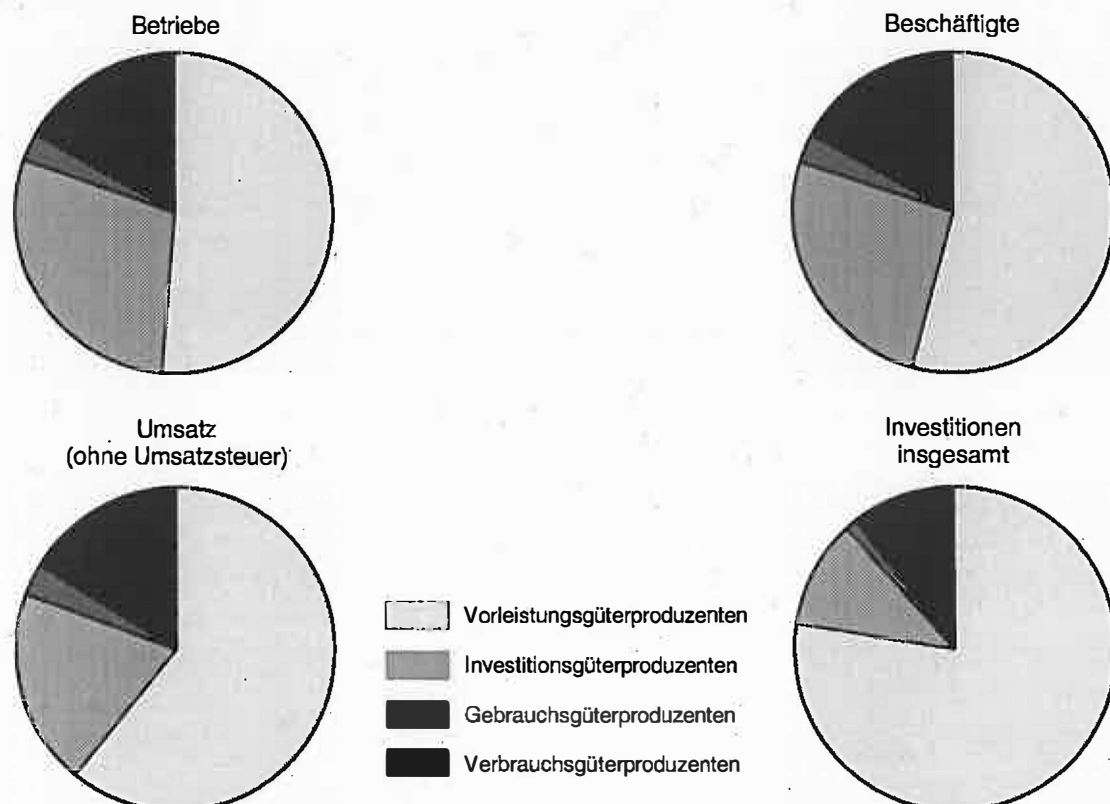
Abweichungen in den Summen erklären sich aus dem Runden von Einzelwerten.

1. Anteil der Hauptgruppen an ausgewählten Tatbeständen der Investitionserhebung für Unternehmen 1998



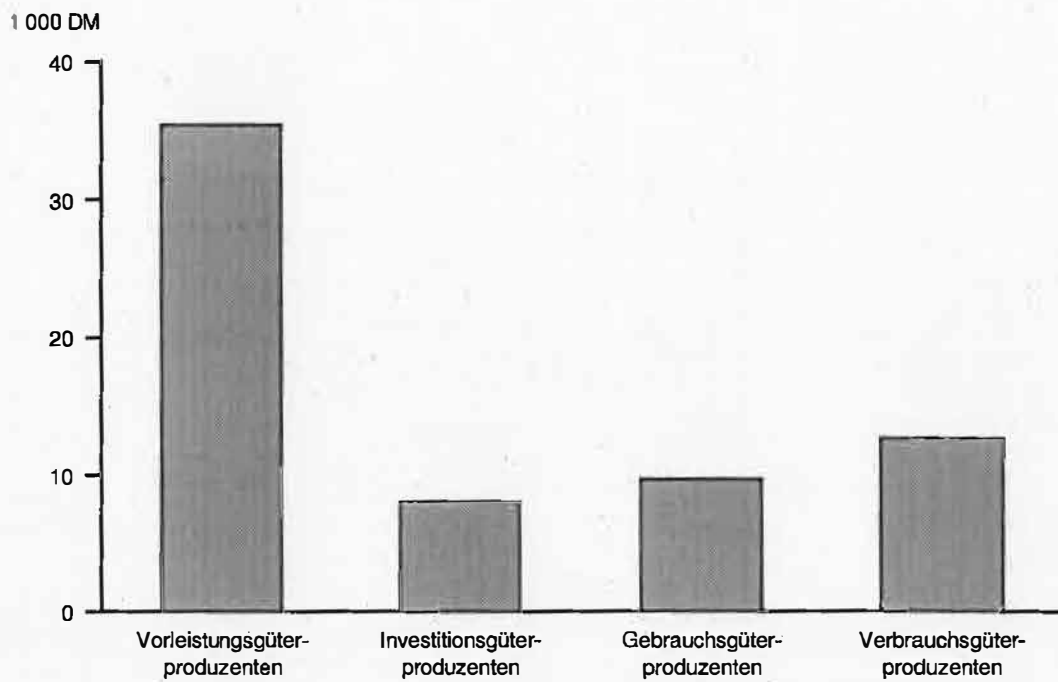
LDS Brandenburg 9/00

2. Anteil der Hauptgruppen an ausgewählten Tatbeständen der Investitionserhebung für Betriebe 1998



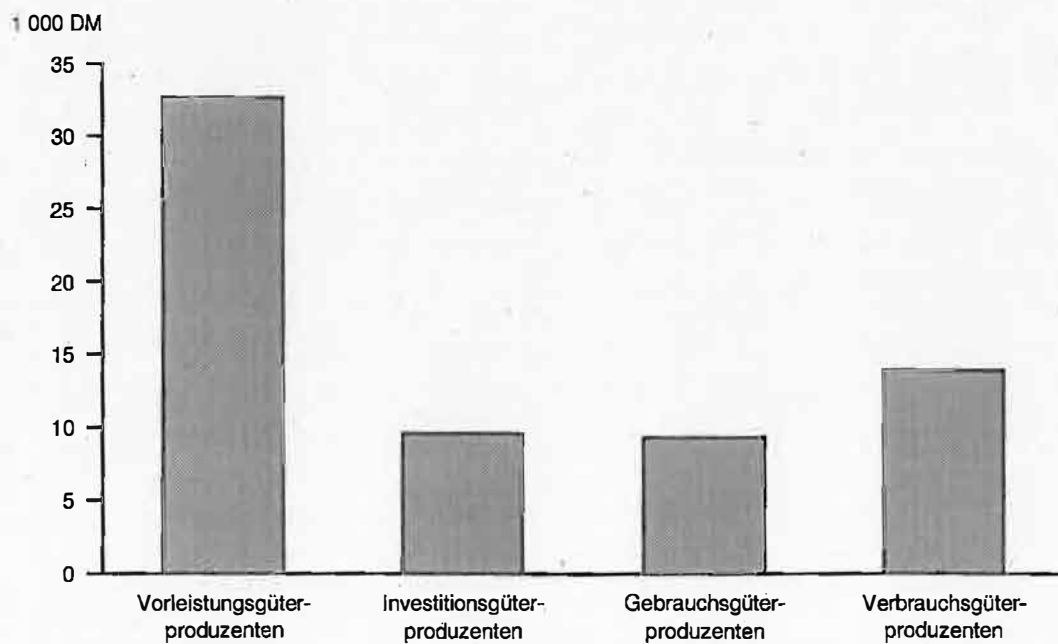
LDS Brandenburg 10/00

3. Investitionen je Beschäftigten der Unternehmen 1998 nach Hauptgruppen



LDS Brandenburg 11/00

4. Investitionen je Beschäftigten der Betriebe 1998 nach Hauptgruppen



LDS Brandenburg 12/00

1. Investitionen für
1.1 Investitionen der Unternehmen

Nr. der Klassi- fikatio n	Wirtschaftszweig Hauptgruppe	Unternehmen am 31.12.		Beschäftigte am 30.09.	Gesamt- umsatz	Bauten und bebaute Grundstücke
		insgesamt	mit Investitionen			
C	Bergbau und Gewinnung von Steinen und Erden	11	11	8 211	1 856 346	.
10	Kohlenbergbau, Torfgewinnung	1	1	.	.	.
11	Gewinnung von Erdöl und Erdgas, Erbringung damit verbundener Dienstleistungen
12	Bergbau auf Uran- und Thoriumerze
13	Erzbergbau
14	Gewinnung von Steinen und Erden, sonstiger Bergbau	10	10	.	.	.
D	Verarbeitendes Gewerbe	707	650	74 063	22 939 819	.
15	Ernährungsgewerbe	122	113	10 940	3 089 337	36 370
16	Tabakverarbeitung
17	Textilgewerbe	6	6	581	80 520	.
18	Bekleidungsgewerbe	7	4	546	33 734	.
19	Ledergewerbe	1	1	.	.	.
20	Holzgewerbe (ohne Herstellung von Möbeln)	40	33	2 691	800 365	.
21	Papiergewerbe	17	15	1 600	544 239	522
22	Verlagsgewerbe, Druckgewerbe, Vervielfältigung von bespielten Ton-, Bild- und Datenträgern	20	20	2 663	571 383	5 021
23	Kokerei, Mineralölverarbeitung, Herstellung und Verarbeitung von Spalt- und Brutstoffen	1	1	.	.	.
24	Chemische Industrie	19	18	4 914	1 592 342	.
25	Herstellung von Gummi- und Kunststoffwaren	46	40	3 832	1 052 074	.
26	Glasgewerbe, Keramik, Verarbeitung von Steinen und Erden	74	72	5 769	1 600 053	30 532
27	Metallerzeugung und -bearbeitung	18	18	5 379	2 322 991	.
28	Herstellung von Metallerzeugnissen	145	133	8 565	1 467 436	16 536
29	Maschinenbau	66	61	5 591	1 331 741	.
30	Herstellung von Büromaschinen, Datenverarbeitungs- geräten und -einrichtungen	1	1	.	.	.
31	Herstellung von Geräten der Elektrizitätserzeugung, -verteilung u.ä.	23	21	1 575	329 864	.
32	Rundfunk-, Fernseh- und Nachrichtentechnik	12	12	911	125 820	.
33	Medizin-, Mess-, Steuer- und Regelungstechnik, Optik	30	26	1 847	321 121	185
34	Herstellung von Kraftwagen und Kraftwagenteilen	12	12	2 693	571 146	.
35	Sonstiger Fahrzeugbau	9	9	8 743	3 082 630	8 316
36	Herstellung von Möbeln, Schmuck, Musikinstrumenten, Sportgeräten, Spielwaren und sonstigen Erzeugnissen	23	21	1 694	366 019	4 484
37	Recycling	15	13	1 042	290 511	3 175
	Land Brandenburg	718	661	82 274	24 796 165	319 979
	Hauptgruppe:					
A	Vorleistungsgüterproduzenten	315	293	41 497	14 681 641	245 541
B	Investitionsgüterproduzenten	226	206	23 862	5 772 111	31 116
GG	Gebrauchsgüterproduzenten	22	21	2 565	834 488	4 305
VG	Verbrauchsgüterproduzenten	155	141	14 350	3 507 928	39 022

**Unternehmen und Betriebe
1998 nach Wirtschaftszweigen und Hauptgruppen**

Bruttozugänge an Investitionen					Verkaufserlöse aus dem Abgang von Sachanlagen		Investitionen		Nr. der Klassifikation
unbebaute Grundstücke	Maschinen und maschinelle Anlagen, Werkzeuge, Betriebs- und Geschäftsausstattung	Zugänge insgesamt	darunter		Verkaufserlöse insgesamt	Verkauf von Grundstücken ohne Bauten	je Beschäftigten	im Verhältnis zum Gesamtumsatz	
			selbsterstellte Anlagen	bebaute Grundstücke und Bauten in gebrauchtem Zustand					
1 000 DM							DM	%	
	224 086	269 724	8 264		14 081	987	32 849	14,5	C
									10
									11
									12
									13
									14
	1 305 562	1 595 939	84 574		42 460	3 650	21 548	7,0	D
991	125 189	162 550	1 293		3 276	235	14 858	5,3	15
									16
		28 089			781		48 346	34,9	17
		695					1 273	2,1	18
									19
	48 744	73 115	14 193		295		27 170	9,1	20
	17 564	18 086	497		665		11 304	3,3	21
	20 226	25 247			828	160	9 481	4,4	22
									23
	131 894	142 583	24 303		4 478		29 016	9,0	24
	87 529	114 376	3 204		9 218		29 848	10,9	25
2 084	95 751	128 367	4 241		6 368	559	22 251	8,0	26
	175 984	210 075	6 005				39 055	9,0	27
115	74 710	91 361	4 483		3 090		10 667	6,2	28
	54 556	64 921	4 458	629	1 951		11 612	4,9	29
									30
	6 294	7 894	722		326		5 012	2,4	31
		18 414					20 213	14,6	32
	7 548	7 733			487		4 187	2,4	33
	38 999	42 201	415				15 671	7,4	34
									35
	10 408	14 892	247		326		8 791	4,1	36
	15 816	18 991			1 058		18 226	6,5	37
16 036	1 529 648	1 865 663	92 838	24 061	56 541	4 637	22 676	7,5	
12 970	1 210 076	1 468 587	74 018	16 224	45 369	2 253	35 390	10,0	A
2 074	157 844	191 034	17 438		5 297		8 006	3,3	B
-	20 454	24 759	196	-	880	-	9 653	3,0	GG
991	141 274	181 287	1 188		4 993		12 633	5,2	VG

1.2 Investitionen der Betriebe

Nr. der Klassi- fikation	Wirtschaftszweig Hauptgruppe	Betriebe am 31.12.		Beschäftigte am 30.09.	Gesamtumsatz
		insgesamt	mit Investitionen		
C	Bergbau und Gewinnung von Steinen und Erden	24	20	8 505	1 685 486
10	Kohlenbergbau, Torfgewinnung	3	3	7 925	
11	Gewinnung von Erdöl und Erdgas, Erbringung damit verbundener Dienstleistungen	1	1		
12	Bergbau auf Uran- und Thoriumerze	-	-	-	-
13	Erzbergbau	-	-	-	-
14	Gewinnung von Steinen und Erden, sonstiger Bergbau	20	16	573	
D	Verarbeitendes Gewerbe	1 003	893	80 609	25 254 277
15	Ernährungsgewerbe	142	129	11 804	3 978 852
16	Tabakverarbeitung	-	-	-	-
17	Textilgewerbe	6	6	581	80 520
18	Bekleidungsgewerbe	7	4	546	33 734
19	Ledergewerbe	2	2		
20	Holzgewerbe (ohne Herstellung von Möbeln)	43	36	2 805	842 112
21	Papiergewerbe	22	19	2 741	1 036 736
22	Verlagsgewerbe, Druckgewerbe, Vervielfältigung von bespielten Ton-, Bild- und Datenträgern	27	26	2 699	575 242
23	Kokerei, Mineralölverarbeitung, Herstellung und Verarbeitung von Spalt- und Brutstoffen	1	1		
24	Chemische Industrie	28	27	5 324	1 799 406
25	Herstellung von Gummi- und Kunststoffwaren	60	51	4 081	1 068 881
26	Glasgewerbe, Keramik, Verarbeitung von Steinen und Erden	178	157	7 571	2 284 975
27	Metallerzeugung und -bearbeitung	20	20	5 500	2 340 209
28	Herstellung von Metallerzeugnissen	184	161	8 979	1 477 061
29	Maschinenbau	88	80	6 922	1 424 293
30	Herstellung von Büromaschinen, Datenverarbeitungs- geräten und -einrichtungen	1	1		
31	Herstellung von Geräten der Elektrizitätserzeugung, -verteilung u.ä.	46	40	2 890	552 946
32	Rundfunk-, Fernseh- und Nachrichtentechnik	14	14	1 211	347 065
33	Medizin-, Mess-, Steuer- und Regelungstechnik, Optik	51	44	2 408	503 745
34	Herstellung von Kraftwagen und Kraftwagenteilen	17	16	3 672	776 584
35	Sonstiger Fahrzeugbau	15	15	5 562	2 049 284
36	Herstellung von Möbeln, Schmuck, Musikinstrumenten, Sportgeräten, Spielwaren und sonstigen Erzeugnissen	29	26	1 832	382 805
37	Recycling	22	18	1 138	325 148
	Land Brandenburg	1 027	913	89 114	26 939 763
	Hauptgruppe:				
A	Vorleistungsgüterproduzenten	527	461	48 124	16 425 192
B	Investitionsgüterproduzenten	298	270	23 074	5 259 270
GG	Gebrauchsgüterproduzenten	29	26	2 677	859 325
VG	Verbrauchsgüterproduzenten	173	156	15 239	4 395 976

1998 nach Wirtschaftszweigen und Hauptgruppen

Bruttozugänge an Investitionen						Investitionen		Nr. der Klassi- fikation
Bauten und bebaute Grundstücke	unbebaute Grundstücke	Maschinen und maschinelle Anlagen, Werkzeuge, Betriebs- und Geschäfts- ausstattung	Zugänge insgesamt	darunter		je Beschäftigten	im Verhältnis zum Gesamtumsatz	
				selbsterstellte Anlagen	bebaute Grundstücke und Bauten in gebrauchtem Zustand			
1 000 DM						DM	%	
43 335	.	.	209 013	.	.	24 575	12,4	C
38 459	10
.	11
.	12
.	13
4 876	1 261	.	.	311	.	.	.	14
332 771	.	.	1 819 954	.	.	22 578	7,2	D
39 723	991	167 926	208 640	1 293	.	17 675	5,2	15
.	16
.	.	.	28 089	.	.	48 348	34,9	17
.	.	.	695	.	.	1 273	2,1	18
.	19
.	.	49 967	74 511	14 193	.	26 564	8,8	20
1 844	.	30 938	32 782	870	.	11 960	3,2	21
5 021	.	20 553	25 574	.	.	9 475	4,4	22
.	23
.	.	136 723	154 760	24 565	.	29 068	8,6	24
30 171	1 550	98 103	129 824	3 565	.	31 812	12,1	25
43 253	10 525	121 182	174 960	4 893	.	23 109	7,7	26
.	.	183 120	217 387	6 005	.	39 525	9,3	27
21 268	115	80 268	101 651	4 194	.	11 321	6,9	28
.	.	63 653	74 410	5 761	629	10 750	5,2	29
.	30
.	.	10 956	13 860	722	.	4 796	2,5	31
.	.	.	23 676	.	.	19 551	6,8	32
235	.	10 028	10 263	197	.	4 262	2,0	33
.	.	63 092	76 741	1 700	.	20 899	9,9	34
.	.	61 248	72 599	2 177	.	13 053	3,5	35
4 484	.	10 503	14 987	247	.	8 181	3,9	36
3 185	.	16 860	20 045	.	.	17 614	6,2	37
376 106	24 891	1 627 970	2 028 967	85 120	28 416	22 768	7,6	.
293 921	21 824	1 255 394	1 571 139	72 797	20 579	32 648	9,6	A
34 480	2 074	184 692	221 246	10 652	.	9 589	4,2	B
4 305	.	20 617	24 922	196	.	9 310	2,9	GG
43 403	991	167 266	211 660	1 476	.	13 889	4,8	VG

1.3 Investitionen der Betriebe

Lfd. Nr.	Verwaltungsbezirk	Betriebe am 31.12.		Beschäftigte am 30.09.	Gesamtumsatz	Bauten und bebaute Grundstücke
		insgesamt	mit Investitionen			
	Kreisfreie Städte					
1	Brandenburg an der Havel	28	24	3 711	875 928	
2	Cottbus	34	32	3 523	638 185	
3	Frankfurt (Oder)	16	12	1 122	286 686	4 540
4	Potsdam	29	27	1 942	424 596	
	Landkreise					
5	Barnim	46	43	3 772	864 320	2 273
6	Dahme-Spreewald	77	70	4 470	1 053 154	34 509
7	Elbe-Elster	80	68	4 937	1 317 624	30 562
8	Havelland	55	51	4 785	1 329 473	
9	Märkisch-Oderland	58	52	3 374	993 236	
10	Oberhavel	70	63	8 458	2 456 075	
11	Oberspreewald-Lausitz	56	48	8 087	1 869 626	31 681
12	Oder-Spree	82	75	7 901	3 056 639	42 511
13	Ostprignitz-Ruppin	64	57	3 236	1 012 866	13 477
14	Potsdam-Mittelmark	95	86	4 448	1 165 222	
15	Prignitz	41	34	2 267	715 970	13 286
16	Spree-Neiße	61	51	9 945	2 403 657	
17	Teltow-Fläming	81	72	7 815	2 059 075	29 909
18	Uckermark	54	48	5 321	4 417 432	67 722
19	Land Brandenburg	1 027	913	89 114	26 939 764	376 108

1998 nach Verwaltungsbezirken

Bruttozugänge an Investitionen					Investitionen		Lfd. Nr.
unbebaute Grundstücke	Maschinen und maschinelle Anlagen, Werkzeuge, Betriebs- und Geschäfts- ausstattung	Zugänge insgesamt	darunter		je Beschäftigten	im Verhältnis zum Gesamtumsatz	
			selbsterstellte Anlagen	bebaute Grundstücke und Bauten in gebrauchtem Zustand			
1 000 DM					DM	%	
	67 558	73 705			19 861	8,4	1
	31 796	37 360			10 605	5,9	2
	7 491	12 031			10 723	4,2	3
	13 900	15 317	340		7 887	3,6	4
499	32 045	34 817	851		9 230	4,0	5
576	56 648	91 733	2 123		20 522	8,7	6
998	69 463	101 023	2 048		20 462	7,7	7
	54 198	67 342	2 629		14 074	5,1	8
	37 753	44 675	1 065		13 241	4,5	9
	105 803	135 958	9 317		16 074	5,5	10
1 618	118 975	152 254	8 358	1 499	18 827	8,1	11
867	229 772	273 150	7 673		34 572	8,9	12
-	47 336	60 813	1 598		18 793	6,0	13
	54 217	61 598	3 327		13 848	5,3	14
1 637	53 484	68 407	1 086		30 175	9,6	15
	176 186	229 049	24 396	10 014	23 032	9,5	16
479	135 568	165 956	4 372		21 236	8,1	17
282	335 769	403 773	12 002		75 883	9,1	18
24 891	1 627 962	2 028 961	85 117	28 418	22 768	7,5	19

1.4 Investitionen der Betriebe 1998 nach Verwaltungsbezirken und Hauptgruppen

Verwaltungsbezirk	Vorleistungs- güter- produzenten	Investitions- güter- produzenten	Gebrauchs- güter- produzenten	Verbrauchs- güter- produzenten	Insgesamt
1 000 DM					
Kreisfreie Städte					
Brandenburg an der Havel	69 514	12 702	-	1 486	73 705
Cottbus	29 712	1 118	-	6 532	37 360
Frankfurt (Oder)	1 808	34	-	10 188	12 031
Potsdam	6 194	-	-	6 519	15 317
Landkreise					
Barnim	16 745	-	-	12 873	34 817
Dahme-Spreewald	32 352	-	-	43 098	91 733
Elbe-Elster	62 975	-	-	24 516	101 023
Havelland	49 453	4 733	9 543	3 615	67 342
Märkisch-Oderland	25 099	6 914	-	12 664	44 675
Oberhavel	86 437	38 582	-	-	135 958
Oberspreewald-Lausitz	139 358	10 451	-	-	152 254
Oder-Spree	254 746	10 360	-	-	273 150
Ostprignitz-Ruppin	46 607	-	-	9 476	60 813
Potsdam-Mittelmark	31 704	12 878	2 662	14 351	61 598
Prignitz	41 260	12 787	-	-	68 407
Spree-Neiße	225 216	3 051	-	782	229 049
Teltow-Fläming	70 591	64 999	-	-	165 956
Uckermark	391 367	-	-	6 368	403 773
Land Brandenburg	1 571 138	221 246	24 921	211 660	2 028 961

2. Leasing für Unternehmen und Betriebe

2.1 Leasing der Unternehmen 1998 nach Wirtschaftszweigen und Hauptgruppen

Nr. der Klassi- fikation	Wirtschaftszweig Hauptgruppe	Unter- nehmen am 31.12.	Investitionen insgesamt	Wert der neu gemieteten und gepachteten neuen Sachanlagen			Unternehmen mit Finanzierungs- leasing	Zugänge an mit Finanzierungsleasing beschafften Sachanlagen	
				insgesamt	davon			insgesamt	im Verhältnis zu den Investitionen
					Grundstücke mit neuen Geschäfts-, Fabrik-, Wohn- u.a. Bauten	neue Maschinen, maschinelle Anlagen, Betriebsaus- stattung usw.			
		Anzahl	1 000 DM	1 000 DM			Anzahl	1 000 DM	%
C	Bergbau und Gewinnung von Steinen und Erden	11	269 724	-	-	-	-	-	-
10	Kohlenbergbau, Torfgewinnung	1		-	-	-	-	-	-
11	Gewinnung von Erdöl und Erdgas, Erbringung damit verbundener Dienstleistungen	-	-	-	-	-	-	-	-
12	Bergbau auf Uran- und Thoriumerze	-	-	-	-	-	-	-	-
13	Erzbergbau	-	-	-	-	-	-	-	-
14	Gewinnung von Steinen und Erden, sonstiger Bergbau	10		-	-	-	-	-	-
D	Verarbeitendes Gewerbe	707	1 595 944	66 860	4 644	62 216	64	13 383	0,8
15	Ernährungsgewerbe	122	162 550	31 117	1 928	29 189	12	1 316	0,8
16	Tabakverarbeitung	-	-	-	-	-	-	-	-
17	Textilgewerbe	6	28 090	-	-	-	-	-	-
18	Bekleidungsgewerbe	7	695	-	-	-	1	-	-
19	Ledergewerbe	1		-	-	-	-	-	-
20	Holzgewerbe (ohne Herstellung von Möbeln)	40	73 115	8 569	-	-	5	927	1,3
21	Papiergewerbe	17	18 086	-	-	-	1	-	-
22	Verlagsgewerbe, Druckgewerbe, Vervielfältigung von bespielten Ton-, Bild- und Datenträgern	20	25 247	-	-	-	-	-	-
23	Kokerei, Mineralölverarbeitung, Herstellung und Verarbeitung von Spalt- und Brutstoffen	1		-	-	-	-	-	-
24	Chemische Industrie	19	142 584	713	-	-	3	-	-
25	Herstellung von Gummi- und Kunststoffwaren	46	114 377	1 084	-	-	1	-	-
26	Glasgewerbe, Keramik, Verarbeitung von Steinen und Erden	74	128 366	1 445	155	1 290	9	872	0,7
27	Metallerzeugung und -bearbeitung	18	210 076	763	-	763	2	-	-
28	Herstellung von Metallerzeugnissen	145	91 359	5 511	-	-	12	3 922	4,3
29	Maschinenbau	66	64 923	5 074	-	-	9	3 726	5,7
30	Herstellung von Büromaschinen, Datenverarbeitungsgeräten und -einrichtungen	1		-	-	-	-	-	-
31	Herstellung von Geräten der Elektrizitätserzeugung, -verteilung u.ä.	23	7 897	-	-	-	-	-	-
32	Rundfunk-, Fernseh- und Nachrichtentechnik	12	18 414	-	-	-	2	-	-
33	Medizin-, Mess-, Steuer- und Regelungstechnik, Optik	30	7 734	-	-	-	1	-	-
34	Herstellung von Kraftwagen und Kraftwagenteilen	12	42 200	392	-	392	2	-	-
35	Sonstiger Fahrzeugbau	9		-	-	-	-	-	-
36	Herstellung von Möbeln, Schmuck, Musikinstrumenten, Sportgeräten, Spielwaren u. sonst. Erzeugnissen	23	14 891	1 519	-	1 519	4	840	5,6
37	Recycling	15	18 991	528	-	528	-	-	-
	Land Brandenburg	718	1 866 668	66 860	4 644	62 216	64	13 383	0,7
	Hauptgruppe:								
A	Vorleistungsgüterproduzenten	315	1 468 587	38 353	3 511	34 842	24	5 852	0,4
B	Investitionsgüterproduzenten	226	191 034	13 744	-	-	20	5 044	2,6
GG	Gebrauchsgüterproduzenten	22	24 759	944	-	944	3	712	2,9
VG	Verbrauchsgüterproduzenten	155	181 286	13 822	-	-	17	1 776	1,0

2.2 Leasing der Betriebe 1998 nach Wirtschaftszweigen und Hauptgruppen

Nr. der Klassifikation	Wirtschaftszweig Hauptgruppe	Betriebe am 31.12.	Investitionen insgesamt	Wert der neu gemieteten und gepachteten neuen Sachanlagen		
				insgesamt	davon	
					Grundstücke mit neuen Geschäfts-, Fabrik-, Wohn- u.a. Bauten	neue Maschinen, maschinelle Anlagen, Betriebsausstattung usw.
		Anzahl	1 000 DM	1 000 DM		
C	Bergbau und Gewinnung von Steinen und Erden	24	209 013			
10	Kohlenbergbau, Torfgewinnung	3				
11	Gewinnung von Erdöl und Erdgas, Erbringung damit verbundener Dienstleistungen	1				
12	Bergbau auf Uran- und Thoriumerze	-				
13	Erzbergbau	-				
14	Gewinnung von Steinen und Erden, sonstiger Bergbau	20				
D	Verarbeitendes Gewerbe	1 003	1 819 959	47 935	4 107	43 828
15	Ernährungsgewerbe	142	208 640	11 811		
16	Tabakverarbeitung					
17	Textilgewerbe	6	28 090			
18	Bekleidungsgewerbe	7	695			
19	Ledergewerbe	2				
20	Holzgewerbe (ohne Herstellung von Möbeln)	43	74 512	8 569		
21	Papiergewerbe	22	32 782			
22	Verlagsgewerbe, Druckgewerbe; Vervielfältigung von bespielten Ton-, Bild- und Datenträgern	27	25 574			
23	Kokerei, Mineralölverarbeitung, Herstellung und Verarbeitung von Spalt- und Brutstoffen	1				
24	Chemische Industrie	28	154 761	936		
25	Herstellung von Gummi- und Kunststoffwaren	60	129 826	1 019		
26	Glasgewerbe, Keramik, Verarbeitung von Steinen und Erden	178	174 959	2 715		1 360
27	Metallerzeugung und -bearbeitung	20	217 388	763		763
28	Herstellung von Metallerzeugnissen	184	101 650	5 508		
29	Maschinenbau	88	74 410	4 764		
30	Herstellung von Büromaschinen, Datenverarbeitungsggeräten und -einrichtungen	1				
31	Herstellung von Geräten der Elektrizitätserzeugung, -verteilung u.ä.	46	13 862	1 884		1 884
32	Rundfunk-, Fernseh- und Nachrichtentechnik	14	23 676			
33	Medizin-, Mess-, Steuer- und Regelungstechnik, Optik	51	10 265			
34	Herstellung von Kraftwagen und Kraftwagenteilen	17	76 741	436		436
35	Sonstiger Fahrzeugbau	15	72 596			
36	Herstellung von Möbeln, Schmuck, Musikinstrumenten, Sportgeräten, Spielwaren u. sonst. Erzeugnissen	29	14 986	1 519		1 519
37	Recycling	22	20 045	528		528
	Land Brandenburg	1 027	2 028 972	47 935	4 107	43 828
	Hauptgruppe:					
A	Vorleistungsgüterproduzenten	527	1 571 139	22 220	3 567	18 653
B	Investitionsgüterproduzenten	298	221 246	11 970		
GG	Gebrauchsgüterproduzenten	29	24 922	944		944
VG	Verbrauchsgüterproduzenten	173	211 660	12 803		

2.3 Leasing der Betriebe 1998 nach Verwaltungsbezirken

Verwaltungsbezirk	Betriebe am 31.12.	Investitionen insgesamt	Wert der neu gemieteten und gepachteten neuen Sachanlagen		
			insgesamt	davon	
				Grundstücke mit neuen Geschäfts-, Fabrik-, Wohn- u.a. Bauten	neue Maschinen, maschinelle Anlagen, Betriebsausstattung usw.
	Anzahl	1 000 DM	1 000 DM		
Kreisfreie Städte					
Brandenburg an der Havel	28	73 702	-	-	-
Cottbus	34	37 361	2 580	-	-
Frankfurt (Oder)	16	12 031	-	-	-
Potsdam	29	15 318	-	-	-
Landkreise					
Barnim	46	34 817	-	-	-
Dahme-Spreewald	77	91 733	1 861	-	-
Elbe-Elster	80	101 023	3 523	-	-
Havelland	55	67 344	-	-	-
Märkisch-Oderland	58	44 678	2 543	-	-
Oberhavel	70	135 960	6 060	-	6 060
Oberspreewald-Lausitz	56	152 257	1 074	-	-
Oder-Spree	82	273 148	3 581	-	-
Ostprignitz-Ruppin	64	60 812	443	-	443
Potsdam-Mittelmark	95	61 595	4 406	-	-
Prignitz	41	68 409	7 033	261	6 772
Spree-Neiße	61	229 049	1 765	-	1 765
Teltow-Fläming	81	165 954	1 454	-	1 454
Uckermark	54	403 774	753	-	-
Land Brandenburg	1 027	2 028 965	47 936	4 108	43 828

3. Unternehmen und Betriebe
3.1 Investitionen der Unternehmen und Betriebe

Lfd. Nr.	Unternehmen/Betriebe mit Umsatz von ... bis unter DM	Unternehmen/Betriebe am 31.12.		Beschäftigte am 30.09	Gesamt- umsatz		
		insgesamt	mit Investitionen			Bauten und bebaute Grundstücke	unbebaute Grundstücke
Anzahl							
	Unternehmen						
1	bis unter 1 Mill.	9	8	229	6 953		-
2	1 Mill. - 2 Mill.	39	29	1 141	65 043		
3	2 Mill. - 5 Mill.	212	185	7 415	722 820	17 525	1 235
4	5 Mill. - 10 Mill.	170	159	8 723	1 213 556	28 935	949
5	10 Mill. - 25 Mill.	159	156	12 572	2 572 874	32 872	1 444
6	25 Mill. - 50 Mill.	61	60	8 364	2 165 159	40 387	2 190
7	50 Mill. - 100 Mill.	32	31	7 877	2 221 406	21 263	1 198
8	100 Mill. - und mehr	36	35	35 953	15 828 363	170 355	
9	Kein Umsatz	-	-				
10	Insgesamt	718	661	82 274	24 796 174	319 980	16 037
	Betriebe						
11	bis unter 1 Mill.	47	28	482	23 385	8 529	-
12	1 Mill. - 2 Mill.	82	65	1 618	126 536		
13	2 Mill. - 5 Mill.	300	256	8 853	1 009 346	25 890	1 235
14	5 Mill. - 10 Mill.	223	207	10 195	1 583 006	41 742	1 046
15	10 Mill. - 25 Mill.	203	196	14 716	3 279 937	35 717	10 795
16	25 Mill. - 50 Mill.	69	68	9 552	2 408 606	45 914	2 012
17	50 Mill. - 100 Mill.	43	41	9 445	2 915 280	32 443	1 198
18	100 Mill. - und mehr	45	42	33 451	15 593 670		
19	Kein Umsatz	15	10	802		3 068	-
20	Insgesamt	1 027	913	89 114	26 939 766	376 105	24 891

nach Größenklassen
1998 nach Umsatzgrößenklassen

Bruttozugänge an Investitionen				Verkaufserlöse aus dem Abgang von Sachanlagen		Investitionen		Lfd. Nr.
Maschinen und maschinelle Anlagen, Werkzeuge, Betriebs- und Geschäftsausstattung	Zugänge insgesamt	darunter		Verkaufserlöse insgesamt	Verkauf von Grundstücken ohne Bauten	je Beschäftigten	im Verhältnis zum Gesamtumsatz	
		selbsterstellte Anlagen	bebaute Grundstücke und Bauten in gebrauchtem Zustand					
1 000 DM						DM	%	
	18 590		-			81 179	267,4	1
4 154	4 421		-			3 875	6,8	2
42 950	61 710		2 202	3 278		8 322	8,5	3
75 275	105 159	5 511	5 498	4 461		12 055	8,7	4
143 511	177 827	23 278		6 410	195	14 145	6,9	5
152 701	195 278	9 661		6 883		23 347	9,0	6
74 858	97 319	2 220	1 730	10 873	515	12 355	4,4	7
	1 205 355	50 355		24 298	1 465	33 526	7,6	8
								9
1 529 642	1 865 659	92 838	24 062	56 538	4 636	22 676	7,5	10
10 414	18 943	-	-	-	-	39 301	81,0	11
20 260	21 327	1 078		-	-	13 181	16,9	12
67 204	84 329	1 805	6 547	-	-	9 525	8,4	13
89 309	132 097	6 001	5 498	-	-	12 957	8,3	14
188 580	235 092	23 822		-	-	15 975	7,2	15
163 576	211 502	10 581		-	-	22 142	8,8	16
135 826	169 467	2 511	1 730	-	-	17 943	5,8	17
953 700	1 144 040	38 429		-	-	34 200	7,3	18
9 091	12 159	890		-	-	15 161	-	19
1 627 960	2 028 956	85 117	28 418			22 768	7,5	20

3.2 Investitionen der Unternehmen und Betriebe

Lfd. Nr.	Unternehmen/Betriebe mit ... Beschäftigte	Unternehmen/Betriebe am 31.12.		Beschäftigte am 30.09	Gesamt- umsatz		
		insgesamt	mit Investitionen			Bauten und bebaute Grundstücke	unbebaute Grundstücke
	Unternehmen						
1	20 - 49	374	329	12 176	2 334 779	52 299	2 305
2	50 - 99	198	188	13 479	2 907 717	44 869	1 800
3	100 - 199	85	83	11 705	2 854 233	16 822	1 595
4	200 - 499	41	41	11 922	3 388 431	46 870	1 350
5	500 - 999	14	14	9 875	2 956 161		
6	1 000 und mehr	6	6	23 117	10 354 851		
7	Insgesamt	718	661	82 274	24 796 172	319 978	16 036
	Betriebe						
8	1 - 19	168	130				
9	20 - 49	457	399	14 902	2 971 630	70 347	9 763
10	50 - 99	234	221	15 771	3 736 474	48 515	3 561
11	100 - 199	99	96	13 711	3 650 498	31 013	1 595
12	200 - 499	48	46	14 894	4 734 523	60 933	1 332
13	500 - 999	13	13	9 589	2 901 439		
14	1 000 und mehr	8	8	19 027	8 478 014		
15	Insgesamt	1 027	913	89 114	26 939 759	376 110	24 892

1998 nach Beschäftigtengrößenklassen

Bruttozugänge an Investitionen				Verkaufserlöse aus dem Abgang von Sachanlagen		Investitionen		Lfd. Nr.
Maschinen und maschinelle Anlagen, Werkzeuge, Betriebs- und Geschäftsausstattung	Zugänge insgesamt	darunter		Verkaufserlöse insgesamt	Verkauf von Grundstücken ohne Bauten	je Beschäftigten	im Verhältnis zum Gesamtumsatz	
		selbsterstellte Anlagen	bebaute Grundstücke und Bauten in gebrauchtem Zustand					
1 000 DM						DM	%	
130 602	185 206	15 684	7 973	9 707	1 904	15 211	7,9	1
137 756	184 425			7 298		13 682	6,3	2
164 239	192 656	11 827		5 309		16 459	6,7	3
147 831	196 051	10 864	7 400	10 939	481	16 444	5,8	4
179 118	192 472		-	1 868		19 491	6,5	5
770 098	914 848	29 044		21 421	961	39 575	8,8	6
1 529 644	1 865 658	92 836	24 061	56 542	4 636	22 676	7,5	7
23 718	32 923	1 099		-	-			8
160 901	241 011	16 432	12 318	-	-	16 173	8,1	9
180 422	232 498	7 130		-	-	14 742	6,2	10
207 716	240 324	12 211		-	-	17 528	6,6	11
207 981	270 246	12 252	7 400	-	-	18 145	5,7	12
180 769	194 349			-	-	20 268	6,7	13
666 456	817 614	16 744		-	-	42 971	9,6	14
1 627 963	2 028 965	85 119	28 41 7	-	-	22 768	7,5	15

3.3. Beschäftigte, Umsatz und Investitionen in den Unternehmen 1997 und 1998 nach Hauptgruppen

Jahr	Unternehmen am 31.12.		Beschäftigte am 30.09.	Gesamt- umsatz	Bruttozugänge an Investitionen			
	insgesamt	mit Investitionen			Bauten und bebaute Grundstücke	unbebaute Grundstücke	Maschinen und maschinelle Anlagen, Werkzeuge, Betriebs- und Geschäftsaus- stattungen	Zugänge insgesamt
Anzahl			1 000 DM					
Vorleistungsgüterproduzenten								
1997	310	290	42 299	14 967 998	272 572	18 378	1 939 574	2 230 524
1998	315	293	41 497	14 681 541	245 541	12 970	1 210 076	1 468 587
Veränderung gegenüber dem Vorjahr um %	1,6	1,0	-1,9	-1,9	-9,9	-29,4	-37,6	-34,2
Investitionsgüterproduzenten								
1997	228	206	25 090	5 745 771	44 211	621	153 696	198 528
1998	226	206	23 862	5 772 111	31 116	2 074	157 844	191 034
Veränderung gegenüber dem Vorjahr um %	-0,9	-	-4,9	0,5	-29,6	234,0	2,7	-3,8
Gebrauchsgüterproduzenten								
1997	27	24	2 744	787 210	2 188		25 664	27 852
1998	22	21	2 565	834 488	4 305		20 454	24 759
Veränderung gegenüber dem Vorjahr um %	-18,5	-12,5	-6,5	6,0	96,8		-20,3	-11,1
Verbrauchsgüterproduzenten								
1997	163	148	13 938	3 374 990	23 350	2 263	149 835	175 448
1998	155	141	14 350	3 507 928	39 022	991	141 274	181 287
Veränderung gegenüber dem Vorjahr um %	-4,9	-4,7	3,0	3,9	67,1	-56,2	-5,7	3,3
Land Brandenburg								
1997	728	668	84 071	24 875 965	342 322	21 263	2 268 766	2 632 351
1998	718	661	82 274	24 796 165	319 979	16 036	1 529 648	1 865 663
Veränderung gegenüber dem Vorjahr um %	-1,4	-1,0	-2,1	-0,3	-6,5	-24,6	-32,6	-29,1

3.4. Beschäftigte, Umsatz und Investitionen in den Betrieben 1997 und 1998 nach Hauptgruppen

Jahr	Betriebe am 31.12.		Beschäftigte am 30.09.	Gesamt- umsatz	Bruttozugänge an Investitionen			
	insgesamt	mit Investitionen			Bauten und bebaute Grundstücke	unbebaute Grundstücke	Maschinen und maschinelle Anlagen, Werkzeuge, Betriebs- und Geschäftsaus- stattungen	Zugänge insgesamt
Anzahl			1 000 DM					
Vorleistungsgüterproduzenten								
1997	498	446	48 732	15 797 080	318 923	15 157	1 962 863	2 296 943
1998	527	461	48 124	16 425 192	293 921	21 824	1 255 394	1 571 139
Veränderung gegenüber dem Vorjahr um %	5,8	3,4	-1,2	4,0	-7,8	44,0	-36,0	-31,6
Investitionsgüterproduzenten								
1997	296	261	23 902	4 971 669	51 382	621	192 545	244 548
1998	298	270	23 074	5 259 270	34 480	2 074	184 692	221 246
Veränderung gegenüber dem Vorjahr um %	0,7	3,4	-3,5	5,8	-32,9	234,0	-4,1	-9,5
Gebrauchsgüterproduzenten								
1997	31	27	2 822	802 186			25 778	27 979
1998	29	26	2 677	859 325	4 305		20 617	24 922
Veränderung gegenüber dem Vorjahr um %	-6,5	-3,7	-5,1	7,1			-20,0	-10,9
Verbrauchsgüterproduzenten								
1997	183	162	15 283	4 237 496			172 587	200 388
1998	173	156	15 239	4 395 976	43 403	911	167 266	211 660
Veränderung gegenüber dem Vorjahr um %	-5,5	-3,7	-0,3	3,7			-3,1	5,6
Land Brandenburg								
1997	1 008	896	90 739	25 808 434	398 034	18 054	2 353 770	2 769 858
1998	1 027	913	89 114	26 939 763	376 106	24 891	1 627 970	2 028 967
Veränderung gegenüber dem Vorjahr um %	1,9	1,9	-1,8	4,4	-5,5	37,9	-30,8	-26,7

Bereich: Bergbau und Gewinnung von Steinen und Erden, Verarbeitendes Gewerbe

In der ersten Spalte sind die Buchstaben der Abschnitte, die Buchstabenkombinationen der Unterabschnitte sowie die Nummern der Abteilungen, Gruppen und Klassen der WZ 93 angegeben. Die Reihenfolge der Wirtschaftszweige richtet sich nach der WZ 93. In der zweiten Spalte ist die Bezeichnung des jeweiligen Wirtschaftszweiges der WZ 93 angegeben.

A = Vorleistungsgüterproduzenten, **GG** = Gebrauchsgüterproduzenten,
B = Investitionsgüterproduzenten, **VG** = Verbrauchsgüterproduzenten.

Nr. der Klassifikation	Bezeichnung	Hauptgruppe
C	Bergbau und Gewinnung von Steinen und Erden	
CA	Kohlenbergbau, Torfgewinnung, Gewinnung von Erdöl und Erdgas, Bergbau auf Uran- und Thoriumerze	
10	Kohlenbergbau, Torfgewinnung	
10.10	Steinkohlenbergbau und -brikettherstellung	A
10.20	Braunkohlenbergbau und -brikettherstellung	A
10.30	Torfgewinnung und -veredlung	A
11	Gewinnung von Erdöl und Erdgas, Erbringung damit verbundener Dienstleistungen	
11.10	Gewinnung von Erdöl und Erdgas	A
11.20	Erbringung von Dienstleistungen bei der Gewinnung von Erdöl und Erdgas	A
12.00	Bergbau auf Uran- und Thoriumerze	A
CB	Erzbergbau, Gewinnung von Steinen und Erden, sonstiger Bergbau	
13	Erzbergbau	
13.10	Eisenerzbergbau	A
13.20	NE-Metallerzbergbau (ohne Bergbau auf Uran- und Thoriumerze)	A
14	Gewinnung von Steinen und Erden, sonstiger Bergbau	
14.1	Gewinnung von Natursteinen	
14.11	Gewinnung von Naturwerksteinen und Natursteinen a.n.g.	A
14.12	Gewinnung von Kalk-, Dolomit-, Gips- und Anhydritstein sowie Kreide	A
14.13	Gewinnung von Schiefer	A
14.2	Gewinnung von Kies, Sand, Ton und Kaolin	
14.21	Gewinnung von Kies und Sand	A
14.22	Gewinnung von Ton und Kaolin	A
14.30	Bergbau auf chemische und Düngemittelminerale	A
14.40	Gewinnung von Salz	A
14.50	Gewinnung von Steinen und Erden a.n.g., sonstiger Bergbau	A

Nr. der Klassifikation	Bezeichnung	Hauptgruppe
D	Verarbeitendes Gewerbe	
DA	Ernährungsgewerbe und Tabakverarbeitung	
15	Ernährungsgewerbe	
15.1	Schlachten und Fleischverarbeitung	
15.11	Schlachten (ohne Schlachten von Geflügel)	VG
15.12	Schlachten von Geflügel	VG
15.13	Fleischverarbeitung	VG
15.20	Fischverarbeitung	VG
15.3	Obst- und Gemüseverarbeitung	
15.31	Verarbeitung von Kartoffeln	VG
15.32	Herstellung von Frucht- und Gemüsesäften	VG
15.33	Verarbeitung von Obst und Gemüse a.n.g.	VG
15.4	Herstellung von pflanzlichen und tierischen Ölen und Fetten	
15.41	Herstellung von rohen Ölen und Fetten	A
15.42	Herstellung von raffinierten Ölen und Fetten	VG
15.43	Herstellung von Margarine u.ä. Nahrungsfetten	VG
15.5	Milchverarbeitung	
15.51	Milchverarbeitung (ohne Herstellung von Speiseeis)	VG
15.52	Herstellung von Speiseeis	VG
15.6	Mahl- und Schälmmühlen, Herstellung von Stärke und Stärkeerzeugnissen	
15.61	Mahl- und Schälmmühlen	A
15.62	Herstellung von Stärke und Stärkeerzeugnissen	A
15.7	Herstellung von Futtermitteln	
15.71	Herstellung von Futtermitteln für Nutztiere	A
15.72	Herstellung von Futtermitteln für sonstige Tiere	VG
15.8	Sonstiges Ernährungsgewerbe (ohne Getränkeherstellung)	
15.81	Herstellung von Backwaren (ohne Dauerbackwaren)	VG
15.82	Herstellung von Dauerbackwaren	VG
15.83	Zuckerindustrie	VG

Nr. der Klassifikation	Bezeichnung	Hauptgruppe
15.84	Herstellung von Süßwaren (ohne Dauerbackwaren)	VG
15.85	Herstellung von Teigwaren	VG
15.86	Verarbeitung von Kaffee und Tee, Herstellung von Kaffee-Ersatz	VG
15.87	Herstellung von Würzen und Soßen	VG
15.88	Herstellung von homogenisierten und diätetischen Nahrungsmitteln	VG
15.89	Herstellung von sonstigen Nahrungsmitteln (ohne Getränke)	VG
15.9	Getränkeherstellung	
15.91	Herstellung von Spirituosen	VG
15.92	Alkoholbrennerei	A
15.93	Herstellung von Wein aus frischen Trauben	VG
15.94	Herstellung von Apfelwein und sonstigen Fruchtweinen	VG
15.95	Herstellung von Wermutwein und sonstigen aromatisierten Weinen	VG
15.96	Herstellung von Bier	VG
15.97	Herstellung von Malz	A
15.98	Mineralbrunnen, Herstellung von Erfrischungsgetränken	VG
16.00	Tabakverarbeitung	VG
DB	Textil und Bekleidungsgewerbe	
17	Textilgewerbe	
17.1	Spinnstoffaufbereitung und Spinnerei	
• 17.11	Baumwollaufbereitung und -spinnerei	A
• 17.12	Wollaufbereitung und Streichgarnspinnerei	A
• 17.13	Wollaufbereitung und Kammgarnspinnerei	A
17.14	Flachsaufbereitung und -spinnerei	A
17.15	Zwinnen und Texturieren von Filamentgarnen, Seidenaufbereitung und -spinnerei	A
• 17.16	Nähgarnfertigung	A
17.17	Sonstige Spinnstoffaufbereitung und Spinnerei	A
17.2	Weberei	
• 17.21	Baumwollweberei	A
• 17.22	Streichgarnweberei	A
• 17.23	Kammgarnweberei	A
• 17.24	Selden- und Filamentgarnweberei	A
17.25	Sonstige Weberei	A
• 17.30	Textilveredlung	A
• 17.40	Herstellung von konfektionierten Textilwaren (ohne Bekleidung)	VG
17.5	Sonstiges Textilgewerbe (ohne Herstellung von Maschenware)	
• 17.51	Herstellung von Teppichen	VG
• 17.52	Herstellung von Seilerwaren	A
• 17.53	Herstellung von Vliesstoff und Erzeugnissen daraus (ohne Bekleidung)	A
• 17.54	Textilgewerbe a.n.g.	A
• 17.60	Herstellung von gewirktem und gestricktem Stoff	A
17.7	Herstellung von gewirkten und gestrickten Fertigerzeugnissen	

Nr. der Klassifikation	Bezeichnung	Hauptgruppe
• 17.71	Herstellung von Strumpfwaren	VG
• 17.72	Herstellung von Pullovern, Strickjacken u.ä.	VG
18	Bekleidungsgewerbe	
• 18.10	Herstellung von Lederbekleidung	VG
18.2	Herstellung von Bekleidung (ohne Lederbekleidung)	
• 18.21	Herstellung von Arbeits- und Berufsbekleidung	VG
• 18.22	Herstellung von Oberbekleidung (ohne Arbeits- und Berufsbekleidung)	VG
• 18.23	Herstellung von Wäsche	VG
• 18.24	Herstellung von sonstiger Bekleidung und Bekleidungszubehör	VG
18.30	Zurichtung und Färben von Fellen, Herstellung von Pelzwaren	VG
DC	Ledergewerbe	
19	Ledergewerbe	
• 19.10	Ledererzeugung	A
• 19.20	Lederverarbeitung (ohne Herstellung von Lederbekleidung und Schuhen)	VG
• 19.30	Herstellung von Schuhen	VG
DD	Holzgewerbe (ohne Herstellung von Möbeln)	
20	Holzgewerbe (ohne Herstellung von Möbeln)	
• 20.10	Säge-, Hobel- und Holzimprägnierwerke	A
• 20.20	Furnier-, Sperrholz-, Holzfaserplatten- und Holzspanplattenwerke	A
• 20.30	Herstellung von Konstruktionsteilen, Fertigbauteilen, Ausbauelementen und Fertigteilbauten aus Holz	A
20.40	Herstellung von Verpackungsmitteln und Lagerbehältern aus Holz	A
20.5	Herstellung von Holzwaren a.n.g. sowie von Kork-, Flecht- und Korbwaren	
20.51	Herstellung von Holzwaren a.n.g., Veredlung von Holzwaren	VG
20.52	Herstellung von Kork-, Flecht- und Korbwaren	VG
DE	Papier-, Verlags- und Druckgewerbe	
21	Papiergewerbe	
21.1	Herstellung von Holzstoff, Zellstoff, Papier, Karton und Pappe	
• 21.11	Herstellung von Holzstoff und Zellstoff	A
• 21.12	Herstellung von Papier, Karton und Pappe	A
21.2	Papier-, Karton- und Pappeverarbeitung	
• 21.21	Herstellung von Wellpapier und -pappe sowie von Verpackungsmitteln aus Papier, Karton und Pappe	A
• 21.22	Herstellung von Haushalts-, Hygiene- und Toilettenartikeln aus Zellstoff und Papier	VG
• 21.23	Herstellung von Schreibwaren und Bürobedarf aus Papier, Karton und Pappe	A
• 21.24	Herstellung von Tapeten	A
• 21.25	Herstellung von sonstigen Waren aus Papier, Karton und Pappe	A
22	Verlagsgewerbe, Druckgewerbe, Vervielfältigung von bespielten Ton-, Bild- und Datenträgern	
22.1	Verlagsgewerbe	

Nr. der Klassifikation	Bezeichnung	Hauptgruppe
22.11	Buchverlag und Musikverlag	VG
22.12	Zeitungsverlag	VG
22.13	Zeitschriftenverlag	VG
22.14	Verlag von bespielten Tonträgern	VG
22.15	Sonstiges Verlagsgewerbe	VG
22.2	Druckgewerbe	
• 22.21	Zeitungsdruckerei	A
• 22.22	Druckerei (ohne Zeitungsdruckerei)	A
• 22.23	Druckweiterverarbeitung	A
• 22.24	Satzherstellung und Reproduktion	A
• 22.25	Sonstiges Druckgewerbe	A
22.3	Vervielfältigung von bespielten Ton-, Bild- und Datenträgern	
• 22.31	Vervielfältigung von bespielten Tonträgern	A
• 22.32	Vervielfältigung von bespielten Bildträgern	A
• 22.33	Vervielfältigung von bespielten Datenträgern	A
DF	Kokerei, Mineralölverarbeitung, Herstellung und Verarbeitung von Spalt- und Brutstoffen	
23	Kokerei, Mineralölverarbeitung, Herstellung und Verarbeitung von Spalt- und Brutstoffen	
23.10	Kokerei	A
23.20	Mineralölverarbeitung	A
23.30	Herstellung und Verarbeitung von Spalt- und Brutstoffen	A
DE	Chemische Industrie	
24	Chemische Industrie	
24.1	Herstellung von chemischen Grundstoffen	
• 24.11	Herstellung von Industriegasen	A
• 24.12	Herstellung von Farbstoffen und Pigmenten	A
• 24.13	Herstellung von sonstigen anorganischen Grundstoffen und Chemikalien	A
• 24.14	Herstellung von sonstigen organischen Grundstoffen und Chemikalien	A
• 24.15	Herstellung von Düngemitteln und Stickstoffverbindungen	A
• 24.16	Herstellung von Kunststoff in Primärformen	A
• 24.17	Herstellung von synthetischem Kautschuk in Primärformen	A
• 24.20	Herstellung von Schädlingsbekämpfungsmitteln und Pflanzenschutzmitteln	A
• 24.30	Herstellung von Anstrichmitteln, Druckfarben und Kitt	A
24.4	Herstellung von pharmazeutischen Erzeugnissen	
• 24.41	Herstellung von pharmazeutischen Grundstoffen	A
• 24.42	Herstellung von pharmazeutischen Spezialitäten und sonstigen pharmazeutischen Erzeugnissen	VG
24.5	Herstellung von Seifen, Wasch-, Reinigungs- und Körperpflegemitteln	
• 24.51	Herstellung von Seifen, Wasch-, Reinigungs- und Poliermitteln	VG
• 24.52	Herstellung von Duft- und Körperpflegemitteln	VG
24.6	Herstellung von sonstigen chemischen Erzeugnissen	

Nr. der Klassifikation	Bezeichnung	Hauptgruppe
• 24.61	Herstellung von pyrotechnischen Erzeugnissen	A
• 24.62	Herstellung von Klebstoffen und Gelatine	A
• 24.63	Herstellung von etherischen Ölen	A
• 24.64	Herstellung von fotochemischen Erzeugnissen	A
• 24.65	Herstellung von unbespielten Ton-, Bild- und Datenträgern	VG
• 24.66	Herstellung von chemischen Erzeugnissen a.n.g.	A
• 24.70	Herstellung von Chemiefasern	A
DH	Herstellung von Gummi- und Kunststoffwaren	
25	Herstellung von Gummi- und Kunststoffwaren	
25.1	Herstellung von Gummiwaren	
• 25.11	Herstellung von Bereifungen	A
25.12	Runderneuerung von Bereifungen	A
• 25.13	Herstellung von sonstigen Gummiwaren	A
25.2	Herstellung von Kunststoffwaren	
• 25.21	Herstellung von Platten, Folien, Schläuchen und Profilen aus Kunststoff	A
• 25.22	Herstellung von Verpackungsmitteln aus Kunststoff	A
• 25.23	Herstellung von Baubedarfsartikeln aus Kunststoff	A
• 25.24	Herstellung von sonstigen Kunststoffwaren	A
DI	Glasgewerbe, Keramik, Verarbeitung von Steinen und Erden	
26	Glasgewerbe, Keramik, Verarbeitung von Steinen und Erden	
26.1	Herstellung und Verarbeitung von Glas	
• 26.11	Herstellung von Flachglas	A
• 26.12	Veredlung und Verarbeitung von Flachglas	A
• 26.13	Herstellung von Hohlglas	A
• 26.14	Herstellung von Glasfaser	A
• 26.15	Herstellung, Veredlung und Verarbeitung von sonstigem Glas einschließlich technischen Glaswaren	A
26.2	Keramik (ohne Ziegelei und Baukeramik)	
• 26.21	Herstellung von keramischen Haushaltswaren und Ziergegenständen	VG
• 26.22	Herstellung von Sanitärkeramik	A
• 26.23	Herstellung von Isolatoren und Isolierteilen aus Keramik	A
• 26.24	Herstellung von keramischen Erzeugnissen für sonstige technische Zwecke	A
• 26.25	Herstellung von keramischen Erzeugnissen a.n.g.	A
• 26.26	Herstellung von feuerfesten keramischen Werkstoffen	A
• 26.30	Herstellung von keramischen Wand- und Bodenfliesen und -platten	A
• 26.40	Ziegelei, Herstellung von sonstiger Baukeramik	A
26.5	Herstellung von Zement, Kalk und gebranntem Gips	
• 26.51	Herstellung von Zement	A
26.52	Herstellung von Kalk	A
26.53	Herstellung von gebranntem Gips	A
26.6	Herstellung von Erzeugnissen aus Beton, Zement und Gips	

Nr. der Klassifikation	Bezeichnung	Hauptgruppe
26.61	Herstellung von Betonerzeugnissen für den Bau und von Kalksandsteinen	A
• 26.62	Herstellung von Gipserzeugnissen für den Bau	A
26.63	Herstellung von Transportbeton	A
26.64	Herstellung von Mörtel	A
26.65	Herstellung von Faserzementwaren	A
26.66	Herstellung von Erzeugnissen aus Beton, Zement und Gips a.n.g.	A
26.70	Be- und Verarbeitung von Natursteinen a.n.g.	A
26.8	Herstellung von sonstigen Mineralerzeugnissen	
26.81	Herstellung von Mühlsteinen, Steinen zum Zerfasern, Poliersteinen und Schleifwerkzeugen	A
26.82	Herstellung von Mineralerzeugnissen a.n.g.	A
DJ	Metallerzeugung und -bearbeitung, Herstellung von Metallerzeugnissen	
27	Metallerzeugung und -bearbeitung	
• 27.10	Erzeugung von Roheisen, Stahl und Ferrolegierungen (EGKS)	A
27.2	Herstellung von Rohren	
• 27.21	Herstellung von Rohren, Rohrform-, Rohrverschluß- und Rohrverbindungsstücken aus Gußeisen	A
• 27.22	Herstellung von Stahlrohren, Rohrform-, Rohrverschluß- und Rohrverbindungsstücken aus Eisen und Stahl	A
27.3	Sonstige erste Bearbeitung von Eisen und Stahl, Herstellung von Ferrolegierungen (nicht EGKS)	
• 27.31	Herstellung von Blankstahl	A
• 27.32	Herstellung von Kaltband unter 500 mm Breite	A
• 27.33	Herstellung von Kaltprofilen	A
• 27.34	Herstellung von gezogenem Draht	A
• 27.35	Erste Bearbeitung von Eisen und Stahl a.n.g., Herstellung von Ferrolegierungen (nicht EGKS)	A
27.4	Erzeugung und erste Bearbeitung von NE-Metallen	
• 27.41	Erzeugung und erste Bearbeitung von Edelmetallen	A
• 27.42	Erzeugung und erste Bearbeitung von Aluminium	A
• 27.43	Erzeugung und erste Bearbeitung von Blei, Zink und Zinn	A
• 27.44	Erzeugung und erste Bearbeitung von Kupfer	A
• 27.45	Erzeugung und erste Bearbeitung von sonstigen NE-Metallen	A
27.5	Gießereiindustrie	
• 27.51	Eisengießerei	A
• 27.52	Stahlgießerei	A
• 27.53	Leichtmetallgießerei	A
• 27.54	Buntmetallgießerei	A
28	Herstellung von Metallerzeugnissen	
28.1	Stahl- und Leichtmetallbau	
• 28.11	Herstellung von Stahl- und Leichtmetallkonstruktionen	B
• 28.12	Herstellung von Ausbauelementen aus Stahl und Leichtmetall	B
28.2	Kessel- und Behälterbau (ohne Herstellung von Dampfkesseln)	

Nr. der Klassifikation	Bezeichnung	Hauptgruppe
• 28.21	Herstellung von Tanks und Sammelbehältern	B
• 28.22	Herstellung von Heizkörpern für Zentralheizungen und von Zentralheizungskesseln	B
• 28.30	Herstellung von Dampfkesseln (ohne Zentralheizungskessel)	B
• 28.40	Herstellung von Schmiede-, Preß-, Zieh- und Stanzteilen, gewalzten Ringen und pulvermetallurgischen Erzeugnissen	A
28.5	Oberflächenveredlung, Wärmebehandlung und Mechanik a.n.g.	
• 28.51	Oberflächenveredlung und Wärmebehandlung	A
• 28.52	Mechanik a.n.g.	A
28.6	Herstellung von Schneidwaren, Werkzeugen, Schlössern und Beschlägen	
• 28.61	Herstellung von Schneidwaren und Bestecken	VG
• 28.62	Herstellung von Werkzeugen	B
• 28.63	Herstellung von Schlössern und Beschlägen	A
28.7	Herstellung von sonstigen Eisen-, Blech- und Metallwaren	
• 28.71	Herstellung von Behältern aus Eisen und Stahl	B
• 28.72	Herstellung von Verpackungen und Verschlüssen aus Eisen, Stahl und NE-Metall	A
• 28.73	Herstellung von Drahtwaren	A
• 28.74	Herstellung von Schrauben, Nieten, Ketten und Federn	A
• 28.75	Herstellung von Eisen-, Blech- und Metallwaren a.n.g.	A
DK	Maschinenbau	
29	Maschinenbau	
29.1	Herstellung von Maschinen für die Erzeugung und Nutzung von mechanischer Energie (ohne Motoren für Luft- und Straßenfahrzeuge)	
• 29.11	Herstellung von Verbrennungsmotoren und Turbinen (ohne Motoren für Luft- und Straßenfahrzeuge)	B
• 29.12	Herstellung von Pumpen und Kompressoren	B
• 29.13	Herstellung von Armaturen	B
• 29.14	Herstellung von Lagern, Getrieben, Zahnradern und Antriebselementen	B
29.2	Herstellung von sonstigen Maschinen für unspezifische Verwendung	
• 29.21	Herstellung von Öfen und Brennern	B
• 29.22	Herstellung von Hebezeugen und Fördermitteln	B
• 29.23	Herstellung von kälte- und lufttechnischen Erzeugnissen für gewerbliche Zwecke	B
• 29.24	Herstellung von Maschinen für unspezifische Verwendung a.n.g.	B
29.3	Herstellung von land- und forstwirtschaftlichen Maschinen	
• 29.31	Herstellung von Ackerschleppern	B
• 29.32	Herstellung von sonstigen land- und forstwirtschaftlichen Maschinen	B
• 29.40	Herstellung von Werkzeugmaschinen	B
29.5	Herstellung von Maschinen für sonstige bestimmte Wirtschaftszweige	
• 29.51	Herstellung von Maschinen für die Metallherzeugung, von Walzwerkeinrichtungen und Gießmaschinen	B
• 29.52	Herstellung von Bergwerks-, Bau- und Baustoffmaschinen	B

Nr. der Klassifikation	Bezeichnung	Hauptgruppe
• 29.53	Herstellung von Maschinen für das Ernährungsgewerbe und die Tabakverarbeitung	B
• 29.54	Herstellung von Maschinen für das Textil-, Bekleidungs- und Ledergerwerbe	B
• 29.55	Herstellung von Maschinen für das Papiergewerbe	B
• 29.56	Herstellung von Maschinen für bestimmte Wirtschaftszweige a.n.g.	B
• 29.60	Herstellung von Waffen und Munition	A
29.7	Herstellung von Haushaltsgeräten a.n.g.	
• 29.71	Herstellung von elektrischen Haushaltsgeräten	GG
• 29.72	Herstellung von nichtelektrischen Heiz-, Koch-, Heißwasser- und Heißluftgeräten a.n.g.	GG
DL	Herstellung von Büromaschinen, Datenverarbeitungsgeräten und -einrichtungen; Elektrotechnik, Feinmechanik und Optik	
30 (= 30.0)	Herstellung von Büromaschinen, Datenverarbeitungsgeräten und -einrichtungen	
• 30.01	Herstellung von Büromaschinen	B
• 30.02	Herstellung von Datenverarbeitungsgeräten und -einrichtungen	B
31	Herstellung von Geräten der Elektrizitäts-erzeugung, -verteilung u.ä.	
• 31.10	Herstellung von Elektromotoren, Generatoren und Transformatoren	B
• 31.20	Herstellung von Elektrizitätsverteilungs- und -schaltanlagen	A
• 31.30	Herstellung von isolierten Elektrokabeln, -leitungen und -drähten	A
• 31.40	Herstellung von Akkumulatoren und Batterien	A
• 31.50	Herstellung von elektrischen Lampen und Leuchten	A
31.5	Herstellung von elektrischen Ausrüstungen a.n.g.	
• 31.51	Herstellung von elektrischen Ausrüstungen für Motoren und Fahrzeuge a.n.g.	A
• 31.52	Herstellung von sonstigen elektrischen Ausrüstungen a.n.g.	A
32	Rundfunk-, Fernseh- und Nachrichtentechnik	
• 32.10	Herstellung von elektronischen Bauelementen	A
• 32.20	Herstellung von nachrichtentechnischen Geräten und Einrichtungen	B
• 32.30	Herstellung von Rundfunk- und Fernsehgeräten sowie phono- und videotechnischen Geräten	GG
33	Medizin-, Meß-, Steuer- und Regelungstechnik, Optik	
• 33.10	Herstellung von medizinischen Geräten und orthopädischen Vorrichtungen	B
• 33.20	Herstellung von Meß-, Kontroll-, Navigations- u.ä. Instrumenten und Vorrichtungen	B
• 33.30	Herstellung von industriellen Prozeßsteuerungsanlagen	B
• 33.40	Herstellung von optischen und fotografischen Geräten	GG
• 33.50	Herstellung von Uhren	GG
DM	Fahrzeugbau	
34	Herstellung von Kraftwagen und Kraftwagenteilen	
• 34.10	Herstellung von Kraftwagen und Kraftwagenmotoren	B
• 34.20	Herstellung von Karosserien, Aufbauten und Anhängern	B
• 34.30	Herstellung von Teilen und Zubehör für Kraftwagen und Kraftwagenmotoren	A

Nr. der Klassifikation	Bezeichnung	Hauptgruppe
35	Sonstiger Fahrzeugbau	
35.1	Schiffbau	
• 35.11	Schiffbau (ohne Boots- und Yachtbau)	B
• 35.12	Boots- und Yachtbau	GG
• 35.20	Schienenfahrzeugbau	B
• 35.30	Luft- und Raumfahrzeugbau	B
35.4	Herstellung von Krafträdern, Fahrrädern und Behindertenfahrzeugen	
• 35.41	Herstellung von Krafträdern	GG
• 35.42	Herstellung von Fahrrädern	GG
• 35.43	Herstellung von Behindertenfahrzeugen	GG
• 35.50	Fahrzeugbau a.n.g.	B
DN	Herstellung von Möbeln, Schmuck, Musikinstrumenten, Sportgeräten, Spielwaren und sonstigen Erzeugnissen; Recycling	
36	Herstellung von Möbeln, Schmuck, Musikinstrumenten, Sportgeräten, Spielwaren und sonstigen Erzeugnissen	
36.1	Herstellung von Möbeln	
• 36.11	Herstellung von Sitzmöbeln	GG
• 36.12	Herstellung von Büro- und Ladenmöbeln	B
• 36.13	Herstellung von Küchenmöbeln	GG
• 36.14	Herstellung von sonstigen Möbeln	GG
36.15	Herstellung von Matratzen	GG
36.2	Herstellung von Schmuck und ähnlichen Erzeugnissen	
36.21	Prägen von Münzen und Medaillen	GG
36.22	Herstellung von Schmuck, Gold- und Silberschmiedewaren (ohne Phantasieschmuck)	GG
36.30	Herstellung von Musikinstrumenten	GG
36.40	Herstellung von Sportgeräten	VG
36.50	Herstellung von Spielwaren	VG
36.6	Herstellung von sonstigen Erzeugnissen	
36.61	Herstellung von Phantasieschmuck	VG
36.62	Herstellung von Besen und Bürsten	VG
36.63	Herstellung von Erzeugnissen a.n.g.	VG
37	Recycling	
37.10	Recycling von Schrott	A
37.20	Recycling von nichtmetallischen Altmaterialien und Reststoffen	A

Veröffentlichungen des Landesamtes für Datenverarbeitung und Statistik Brandenburg im Januar 2000

Kennziffer	Titel	Preis
A I 1 - m 08/99	Bevölkerungsstand im Land Brandenburg August 1999	2,50 DM
A II 1 - m 09/99	Eheschließungen, Geborene und Gestorbene im Land Brandenburg September 1999 - Vorläufige Ergebnisse	2,50 DM
A III 1 - m 08/99	Wanderungen im Land Brandenburg August 1999 - Vorläufige Ergebnisse	2,50 DM
A VI 7 - m 11/99	Arbeitsmarkt im Land Brandenburg November 1999	5,00 DM
B III 1 - j/99	Studierende an Hochschulen im Land Brandenburg Wintersemester 1999/2000 - Vorläufige Ergebnisse	4,00 DM
C III 2 - m 11/99	Schlachtungen und Fleischerzeugung im Land Brandenburg November 1999	3,50 DM
C III 3 - m 10/99	Milcherzeugung und Milchverwendung im Land Brandenburg Oktober 1999	3,00 DM
E I 1/3 - m 11/99	Verarbeitendes Gewerbe sowie Bergbau und Gewinnung von Steinen und Erden Land Brandenburg - Betriebsergebnisse und Auftragseingangsindex November 1999	7,00 DM
E I 2 - m 11/99	- Produktionsindex November 1999	3,50 DM
E II 1 - m 11/99	Vorbereitende Baustellenarbeiten, Hoch- und Tiefbau (Bauhauptgewerbe) im Land Brandenburg November 1999	4,50 DM
E II 2 - j/99	Vorbereitende Baustellenarbeiten, Hoch- und Tiefbau im Land Brandenburg 1999 - Ergebnisse der Totalerhebung	4,50 DM
F II 1/2 - m 11/99	Baugenehmigungen und Baufertigstellungen im Land Brandenburg November 1999	5,00 DM
G I 1 - m 10/99	Entwicklung von Umsatz und Beschäftigung im Einzelhandel im Land Brandenburg - Messzahlen - Oktober 1999 - Vorläufige Ergebnisse	3,50 DM
G III 1/3 - m 10/99	Aus- und Einfuhr des Landes Brandenburg Oktober 1999 - Vorläufige Ergebnisse	5,50 DM
G IV 1 - m 10/99	Gäste und Übernachtungen im Fremdenverkehr im Land Brandenburg Oktober 1999 und Sommerhalbjahr 1999	5,50 DM
G IV 1 - m 11/99	Gäste und Übernachtungen im Fremdenverkehr im Land Brandenburg November 1999	5,50 DM
G IV 2 - 6j /99	Beherbergungskapazität für den Fremdenverkehr im Land Brandenburg 01. Januar 1999	22,50 DM
G IV 3 - m 10/99	Entwicklung von Umsatz und Beschäftigung im Gastgewerbe im Land Brandenburg - Messzahlen - Oktober 1999 - Vorläufige Ergebnisse	3,50 DM
H I 1 - m 10/99	Straßenverkehrsunfälle im Land Brandenburg Oktober 1999 - Vorläufige Ergebnisse	2,50 DM
H I 1 - m 10/99	Oktober 1999 - Endgültiges Ergebnis	5,50 DM
H I 1 - m 11/99	November 1999 - Vorläufige Ergebnisse	2,50 DM
H I 4 - vj 3/99	Personenverkehr der Straßenverkehrsunternehmen im Land Brandenburg 3. Vierteljahr 1999	4,00 DM
J I 1 - vj/3/99	Insolvenzen im Land Brandenburg 01.01. - 30.09. 1999	4,50 DM
K I 9 - j/98	Leistungen an Asylbewerber im Land Brandenburg 1998 - Teil 2: Empfänger von Regelleistungen - Teil 3: Empfänger von besonderen Leistungen	5,50 DM 5,00 DM
M I 2 - m 01/00	Preisindex für die Lebenshaltung im Land Brandenburg Januar 2000	6,00 DM
M I 4 - vj 4/99	Preisindizes für Bauwerke im Land Brandenburg November 1999	4,00 DM
O II 3 - 5j/98	Einnahmen und Ausgaben privater Haushalte im Land Brandenburg 1. Halbjahr 1998 Einkommens- und Verbrauchsstichprobe 1998	4,50 DM
Q II / S - j/96	Abfallbeseitigung im Land Brandenburg 1996	6,50 DM
ZSP	Dezember 1999	

Diese Veröffentlichungen können beim Landesamt für Datenverarbeitung und Statistik Brandenburg
- Dezernat Öffentlichkeitsarbeit – Postfach 60 10 52, 14410 Potsdam (Dortustraße 46), Fax: (0331) 39 418 bezogen werden.