


Statistische Berichte

Landesbetrieb für
Datenverarbeitung
und Statistik
Land Brandenburg




E 16 - j / 99

Verarbeitendes Gewerbe sowie Bergbau und Gewinnung von Steinen und Erden im Land Brandenburg

1999

Investitionen



Produzierendes
Gewerbe

Erarbeitet:

Landesbetrieb für Datenverarbeitung und Statistik
Dezernat Unternehmensregister, Industriestatistik

Herausgeber:

Landesbetrieb für Datenverarbeitung und Statistik
Dezernat Öffentlichkeitsarbeit
Postfach 60 10 52, 14410 Potsdam

Dortustraße 46, 14467 Potsdam

Telefon: (0331) 39 403 - 405

Fax: (0331) 39 418

Internet: <http://www.brandenburg.de/lds/>

E-Mail: Info@lds.brandenburg.de

Erschienen im Februar 2001

Preis: 6,00 DM

© Landesbetrieb für Datenverarbeitung und Statistik, Potsdam, 2001

Für nichtgewerbliche Zwecke sind Vervielfältigung und unentgeltliche Verbreitung, auch auszugsweise, mit Quellenangabe gestattet. Die Verbreitung, auch auszugsweise, über elektronische Systeme/Datenträger bedarf der vorherigen Zustimmung. Alle übrigen Rechte bleiben vorbehalten.

Inhalt

Vorbemerkungen.....	4
----------------------------	----------

Grafiken

1. Anteil der Hauptgruppen für Unternehmen an ausgewählten Merkmalen der Investitionserhebung 1999.....	7
2. Anteil der Hauptgruppen für Betriebe an ausgewählten Merkmalen der Investitionserhebung 1999.....	7
3. Investitionen je Beschäftigten der Unternehmen 1999 nach Hauptgruppen.....	9
4. Investitionen je Beschäftigten der Betriebe 1999 nach Hauptgruppen.....	9

Tabellenteil

1. Unternehmensergebnisse	
1.1. Unternehmen, Beschäftigte, Umsatz und Investitionen 1999 nach Wirtschaftszweigen	10
1.2. Unternehmen, Beschäftigte, Umsatz und Investitionen 1999 nach Beschäftigten- und Umsatzgrößenklassen	12
1.3. Entwicklung der Unternehmen, Beschäftigten, Umsätze und Investitionen 1999 nach Hauptgruppen zum Vorjahr	14
1.4. Zugänge an neu gemieteten und gepachteten oder mit Finanzierungsleasing neu beschafften Sachanlagen der Unternehmen 1999 nach Wirtschaftszweigen	15
2. Betriebsergebnisse	
2.1. Betriebe, Beschäftigte, Umsatz und Investitionen 1999 nach Wirtschaftszweigen	16
2.2. Betriebe, Beschäftigte, Umsatz und Investitionen 1999 nach Beschäftigten- und Umsatzgrößenklassen	18
2.3. Entwicklung der Betriebe, Beschäftigten, Umsätze und Investitionen 1999 nach Hauptgruppen zum Vorjahr	20
2.4. Zugänge an neu gemieteten und gepachteten neuen Sachanlagen der Betriebe 1999 nach Wirtschaftszweigen	21
2.5. Betriebe, Beschäftigte, Umsatz und Investitionen 1999 nach Verwaltungsbezirken	22
2.6. Investitionen der Betriebe 1999 nach Verwaltungsbezirken und Hauptgruppen	24
2.7. Zugänge an neu gemieteten und gepachteten neuen Sachanlagen der Betriebe 1999 nach Verwaltungsbezirken.....	25

Vorbemerkungen

Ziel der Statistik

Aufgabe der Investitionserhebung im Verarbeitenden Gewerbe sowie im Bergbau und in der Gewinnung von Steinen und Erden ist es, Ergebnisse und Informationen über die Struktur, den Umfang und die Entwicklung der Investitionstätigkeit zu liefern. Sie ist ein wichtiger Indikator für die Beurteilung der Wirtschaftsentwicklung.

Erfasst werden: Bruttoanlageinvestitionen, Mietinvestitionen, Finanzierungsleasing und die Verkaufserlöse aus dem Abgang von Sachanlagen. Nicht mehr ausgewiesen werden seit dem Berichtsjahr 1998 die Material- und Warenbestände am Anfang und am Ende des Geschäftsjahres.

Aus dem Monatsbericht für Betriebe und Unternehmen des Verarbeitenden Gewerbes sowie des Bergbaus und der Gewinnung von Steinen und Erden werden die Beschäftigten zum 30.09. sowie die zum Jahresumsatz kumulierten Monatsumsätze des jeweiligen Berichtsjahres übernommen, um Doppelbefragungen der Auskunftspflichtigen zu vermeiden.

Rechtsgrundlage

Rechtsgrundlage für die Erhebung ist das Gesetz über die Statistik im Produzierenden Gewerbe (ProdGewG) in der Fassung der Bekanntmachung vom 30. Mai 1980 (BGBl. I S. 641), zuletzt geändert durch Gesetz vom 06. August 1998 (BGBl. I S. 2036), in Verbindung mit dem Gesetz über die Statistik für Bundeszwecke (Bundesstatistikgesetz - BStatG) vom 22. Januar 1987 (BGBl. I S. 462, 565), zuletzt geändert durch Artikel 2 des Gesetzes vom 16. Juni 1998 (BGBl. I S. 1300).

Berichtskreis

Befragt werden:

- Unternehmen des Verarbeitenden Gewerbes sowie des Bergbaus und der Gewinnung von Steinen und Erden mit 20 und mehr Beschäftigten,
- Betriebe des Verarbeitenden Gewerbes sowie des Bergbaus und der Gewinnung von Steinen und Erden von Unternehmen des Produzierenden Gewerbes (Bergbau und Gewinnung von Steinen und Erden, Verarbeitendes Gewerbe, Energie- und Wasserversorgung, Baugewerbe) mit 20 und mehr Beschäftigten,
- Betriebe des Verarbeitenden Gewerbes sowie des Bergbaus und der Gewinnung von Steinen und Erden mit 20 und mehr Beschäftigten von Unternehmen der übrigen Wirtschaftsbereiche.

Definitionen

Das Unternehmen ist die kleinste rechtlich selbständige Einheit, die aus handels- und/oder steuerrechtlichen Gründen Bücher führt und bilanziert, einschließlich aller produzierenden und nicht-produzierenden Teile, jedoch ohne Zweigniederlassungen im Ausland.

Ein Betrieb ist eine örtliche Einheit (Einbetriebsunternehmen oder Zweigniederlassung von Mehrbetriebsunternehmen), einschließlich der Verwaltungs-, Reparatur-, Montage- und Hilfsbetriebe, die mit dem Betrieb örtlich verbunden sind oder in dessen Nähe liegen.

Beschäftigte sind tätige Inhaber und tätige Mitinhaber, unbezahlt mithelfende Familienangehörige (soweit sie mindestens ein Drittel der branchenüblichen Arbeitszeit im Betrieb/Unternehmen tätig sind) sowie die in einem vertraglichen Arbeits- bzw. Dienstverhältnis zum Betrieb/Unternehmen stehenden Personen. Nicht dazu zählen u. a. Heimarbeiter und zum Grundwehrdienst bzw. Zivildienst Einberufene.

Als Umsatz gilt unabhängig vom Zahlungseingang der Gesamtbetrag der abgerechneten Lieferungen und Leistungen an Dritte (ohne Umsatzsteuer) einschließlich Erlösen aus Lieferungen und Leistungen an mit dem Unternehmen verbundene rechtlich selbständige Konzern- und Verkaufsgesellschaften. Einzubeziehen sind die in den Rechnungsbeträgen enthaltenen Verbrauchssteuern (z. B. Mineralöl-, Tabak- und Zuckersteuer) sowie die Kosten für Fracht, Porto und Verpackung, auch wenn diese gesondert in Rechnung gestellt werden.

Als Investitionen gelten die im Geschäftsjahr aktivierten Bruttozugänge an Sachanlagen (Ersatz- und Neuinvestitionen) und der Wert der im Geschäftsjahr neu gemieteten und gepachteten neuen Sachanlagen.

a) Erworbene und selbsterstellte Anlagen

Hierbei handelt es sich um den Wert der im Geschäftsjahr aktivierten Bruttozugänge an Sachanlagen, d. h. Ersatz- und Neuinvestitionen (einschl. aktivierbarer Großreparaturen und geringwertiger Wirtschaftsgüter, soweit aktiviert, sowie selbsterstellter und im Bau befindlicher Anlagen). Nicht berücksichtigt werden die Anzahlungen auf Anlagen, sofern sie nicht bereits aktiviert wurden, Investitionen in Zweigniederlassungen im Ausland, Zugänge durch den Kauf ganzer Unternehmen oder Betriebe, die bei Investitionen entstandenen Finanzierungskosten, Umbuchungen aus Anlagekonten auf andere Anlagekonten, der Erwerb von Beteiligungen, Wertpapieren usw. (Finanzanlagen) sowie der Erwerb von Konzessionen, Patenten, Lizenzen usw.

Die aktivierten Bruttozugänge an Sachanlagen werden nach Anlagearten gegliedert in

- bebaute Grundstücke und Bauten, d. h. Grundstücke mit Geschäfts-, Fabrik-, Wohn- und anderen Bauten (einschl. Gleisanlagen, Kanalbauten, Parkplätzen usw. sowie einschl. Bauarbeiten auf bereits bebauten Grundstücken) sowie Bauten auf fremden Grundstücken,
- Grundstücke ohne Bauten (einschl. Grundstücksaufschließungskosten u. ä.),
- Maschinen und maschinelle Anlagen, Betriebs- und Geschäftsausstattung (einschl. Werkzeugen, aktivierter geringwertiger Wirtschaftsgüter, Fahrzeugen und Schiffen).

Außerdem werden der in den Gesamtanlageinvestitionen enthaltene

- Wert der für eigene Rechnung selbsterstellten Anlagen (auch Gebäude) und der
- Anschaffungswert der in gebrauchtem Zustand erworbenen Gebäude und bebauten Grundstücke getrennt nachgewiesen.

b) Gemietete und gepachtete Anlagen (Mietinvestitionen)

Wert der neuen Sachanlagen, die im Geschäftsjahr z. B. von Leasingfirmen, vom Hersteller direkt oder von Unternehmen der gleichen Unternehmensgruppe (z. B. Besitzgesellschaften) über mittel- oder langfristige Miet- bzw. Pachtverträge neu gemietet und gepachtet und nicht beim Leasing-Nehmer aktiviert wurden. Zu den geleasteten oder über andere Formen der Anlagenmiete bezogenen Sachanlagen zählen insbesondere Gebäude, EDV- und Telefon-Anlagen, Büromaschinen, Kraftfahrzeuge sowie andere Maschinen und maschinelle Anlagen.

Nicht enthalten ist die Anmietung von Sachanlagen für die Mietdauer bis zu einem Jahr, von gebrauchten Investitionsgütern sowie von unbebauten Grundstücken.

Die Mietinvestitionen werden nach Anlagearten gegliedert in

- bebaute Grundstücke und Bauten, d. h. Grundstücke mit Geschäfts-, Fabrik-, Wohn- und anderen Bauten (einschl. Gleisanlagen, Kanalbauten, Parkplätzen usw. sowie einschl. Bauarbeiten auf bereits bebauten Grundstücken) sowie Bauten auf fremden Grundstücken und
- neue Maschinen und maschinelle Anlagen, Betriebs- und Geschäftsausstattung (einschl. Werkzeugen, Fahrzeugen und Schiffen).

Beim Finanzierungsleasing finanziert der Leasinggeber eine vom Leasingnehmer getroffene Investitionsentscheidung. Charakteristisch für Finanzierungsleasingverträge ist, dass eine unkündbare Grundmietzeit vereinbart wird, die in der Regel der gesamten oder überwiegenden wirtschaftlichen Nutzungsdauer des Leasingobjektes entspricht. In dieser Zeit decken die Leasingraten alle Kosten des Leasinggebers ab. Während der Vertragsdauer hat der Leasingnehmer alle Rechte und Pflichten eines Eigentümers und trägt das Investitionsrisiko.

Der Wert der mit Finanzierungsleasing neu beschafften Sachanlagen ist in der Regel auch in einer der beiden Anlagearten der Mietinvestitionen enthalten.

Verkaufserlöse aus dem Abgang von Sachanlagen

Gesamtsumme der Erlöse aus dem Verkauf von bebauten Grundstücken und Bauten, Grundstücken ohne Bauten sowie Maschinen und maschinellen Anlagen, Betriebs- und Geschäftsausstattung, auch Erlöse aus dem Verkauf als Schrott, nicht aber die Erlöse aus dem Verkauf ganzer Betriebe.

Geheimhaltung

Gemäß § 16 Abs. 1 des Bundesstatistikgesetzes sind Einzelangaben von Betrieben und Unternehmen grundsätzlich geheim zu halten.

Die Veröffentlichung zusammengefasster Angaben ist nur zulässig, wenn das Gesamtvolumen nicht maßgeblich (Dominanzgrenze 80 Prozent) von einer Einzelangabe bestimmt wird. Somit kann es

notwendig sein, Angaben von strukturbestimmenden Wirtschaftszweigen sowohl für das Land insgesamt als auch für Kreise geheim zu halten. Insbesondere der Tiefengliederung der Angaben sind damit in der Veröffentlichung Grenzen gesetzt. Ein Errechnen von Einzelangaben muss durch Auspunkten sog. Abdeckpositionen unterbunden werden.

Systematik

Die Abgrenzung der Wirtschaftszweige erfolgt ab dem Berichtsjahr 1995 nach der „Klassifikation der Wirtschaftszweige, Ausgabe 1993 (WZ93)“. Die Ergebnisse sind deshalb nur sehr eingeschränkt mit den Ergebnissen vor 1995, die nach der SYPRO gegliedert waren, vergleichbar.

Im Anhang dieses Heftes finden Sie eine Kurzfassung der WZ 93 für die Abschnitte

C = Bergbau und Gewinnung von Steinen und Erden und

D = Verarbeitendes Gewerbe

der Klassifikation der Wirtschaftszweige sowie eine Zuordnung der einzelnen Wirtschaftszweige (4-Steller) zu den neu definierten Wirtschaftshauptgruppen.

Diese sind:

A = Vorleistungsgüterproduzenten

B = Investitionsgüterproduzenten

GG = Gebrauchsgüterproduzenten

VG = Verbrauchsgüterproduzenten

Veröffentlichungen

Investitionen für den Umweltschutz im Produzierenden Gewerbe werden jährlich in dem Statistischen Bericht Q III 1 - j veröffentlicht.

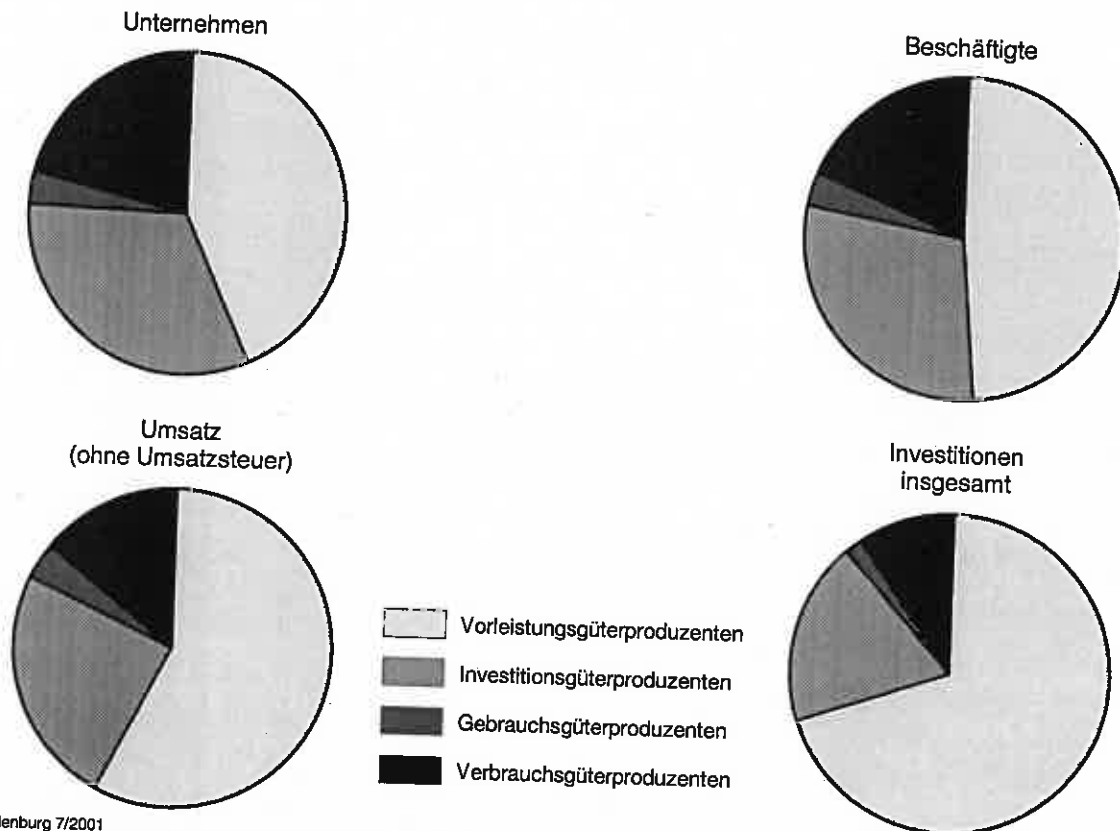
Zeichenerklärung (nach DIN 55 301)

0	weniger als die Hälfte von 1 in der letzten besetzten Stelle, jedoch mehr als nichts
-	nichts vorhanden (genau Null)
...	Angabe fällt später an
/	keine Angabe, da Zahlenwert nicht sicher genug
.	Zahlenwert unbekannt oder geheim zu halten
X	Tabellenfach gesperrt, weil Aussage nicht sinnvoll
()	Aussagewert eingeschränkt, da der Wert Fehler aufweisen kann
p	vorläufige Zahl
r	berichtigte Zahl
s	geschätzte Zahl
a. n. g.	anderweitig nicht genannt

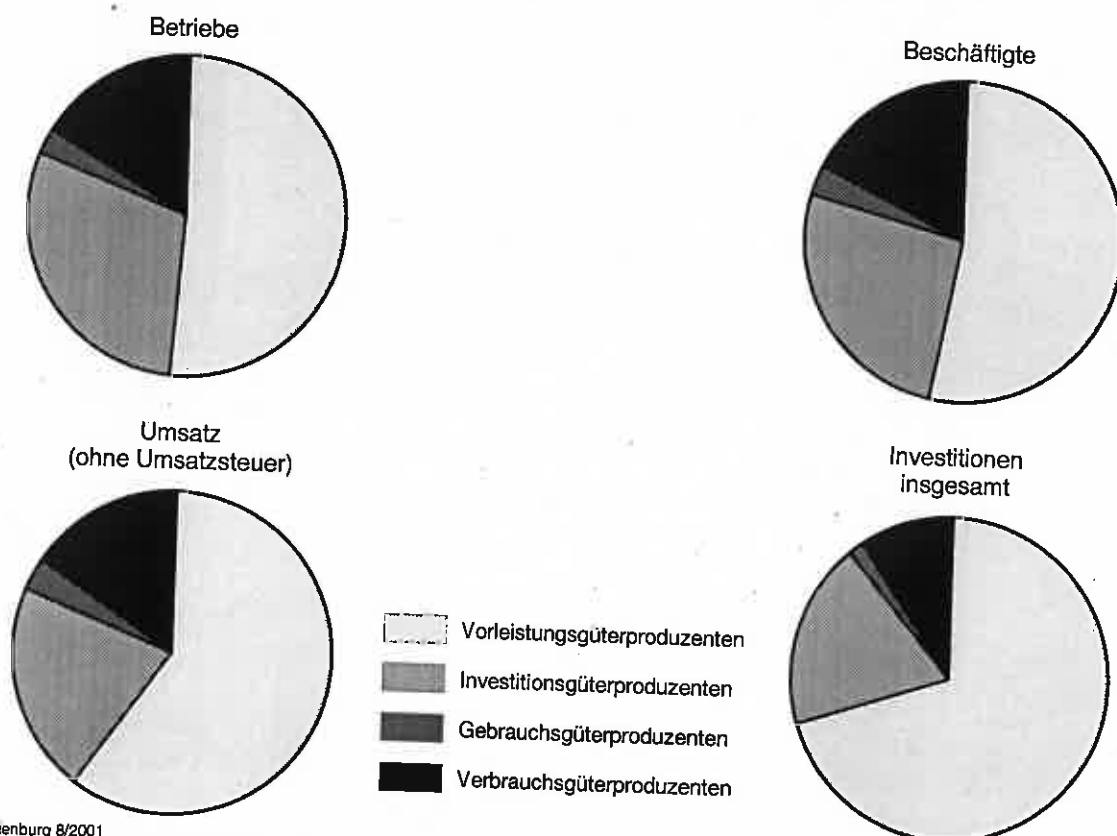
Hinweise:

Abweichungen in den Summen erklären sich aus dem Runden von Einzelwerten.

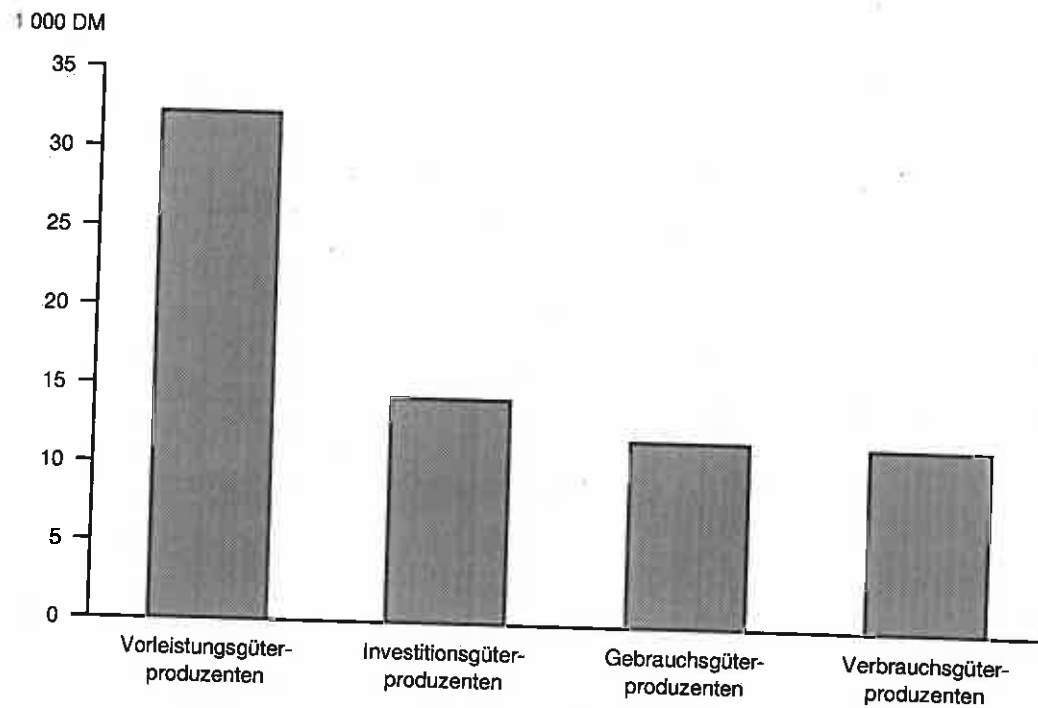
1. Anteil der Hauptgruppen an ausgewählten Merkmalen der Investitionserhebung für Unternehmen 1999



2. Anteil der Hauptgruppen an ausgewählten Merkmalen der Investitionserhebung für Betriebe 1999

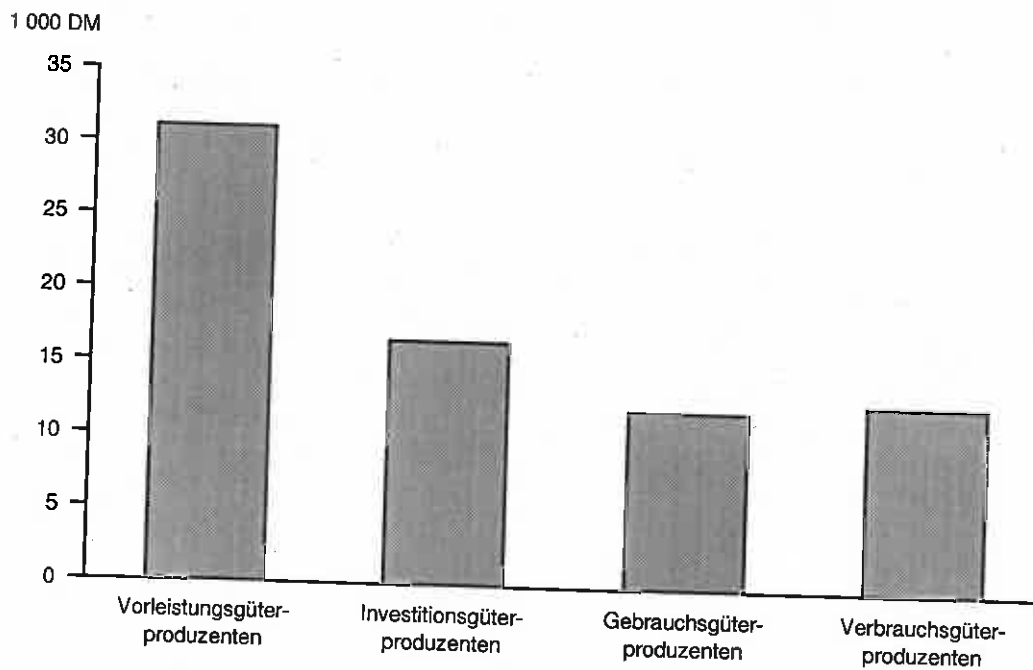


3. Investitionen je Beschäftigten der Unternehmen 1999 nach Hauptgruppen



LDS Brandenburg 9/2001

4. Investitionen je Beschäftigten der Betriebe 1999 nach Hauptgruppen



LDS Brandenburg 10/2001

1.1. Unternehmen, Beschäftigte, Umsatz

Nr. der Klassi- fikation	Wirtschaftszweig Hauptgruppe	Unternehmen am 31.12.		Beschäftigte am 30.09.	Gesamt- umsatz	bebaute Grundstücke und Bauten
		insgesamt	mit Investitionen			
C	Bergbau und Gewinnung von Steinen und Erden	11	11	6 657	1 741 540	
10	Kohlenbergbau, Torfgewinnung	1	1			
11	Gewinnung von Erdöl und Erdgas, Erbringung damit verbundener Dienstleistungen	-	-	-	-	-
12	Bergbau auf Uran- und Thoriumerze	-	-	-	-	-
13	Erzbergbau	-	-	-	-	-
14	Gewinnung von Steinen und Erden, sonstiger Bergbau	10	10			
D	Verarbeitendes Gewerbe	719	656	72 558	23 102 109	
15	Ernährungsgewerbe	120	108	11 518	3 177 437	43 635
16	Tabakverarbeitung	-	-	-	-	-
17	Textilgewerbe	6	6	571	68 035	2 905
18	Bekleidungsgewerbe	6	4	479	29 515	
19	Ledergewerbe	1	1			
20	Holzgewerbe (ohne Herstellung von Möbeln)	36	31	2 506	759 630	
21	Papiergewerbe	17	16	1 601	587 016	
22	Verlagsgewerbe, Druckgewerbe, Vervielfältigung von bespielten Ton-, Bild- und Datenträgern	24	22	2 798	618 024	14 914
23	Kokerei, Mineralölverarbeitung, Herstellung und Verarbeitung von Spalt- und Brutstoffen	1	1			
24	Chemische Industrie	20	18	4 931	1 539 788	
25	Herstellung von Gummi- und Kunststoffwaren	47	44	3 903	1 105 132	
26	Glasgewerbe, Keramik, Verarbeitung von Steinen und Erden	72	66	5 177	1 523 915	6 737
27	Metallerzeugung und -bearbeitung	17	16	5 427	2 163 229	
28	Herstellung von Metallerzeugnissen	152	140	8 761	1 549 163	23 669
29	Maschinenbau	67	63	5 487	1 388 920	
30	Herstellung von Büromaschinen, Datenverarbeitungs- geräten und -einrichtungen	2	2			
31	Herstellung von Geräten der Elektrizitätserzeugung, -verteilung u. ä.	25	23	1 763	358 215	
32	Rundfunk-, Fernseh- und Nachrichtentechnik	16	11	1 041	150 667	
33	Medizin-, Mess-, Steuer- und Regelungstechnik, Optik	32	30	1 528	237 990	
34	Herstellung von Kraftwagen und Kraftwagenteilen	11	11	2 038	347 566	3 669
35	Sonstiger Fahrzeugbau	9	7	8 067	3 284 454	19 047
36	Herstellung von Möbeln, Schmuck, Musikinstrumenten, Sportgeräten, Spielwaren und sonstigen Erzeugnissen	25	23	1 812	416 529	
37	Recycling	13	13	738	156 498	913
	Land Brandenburg	730	667	79 215	24 843 649	208 807
	Hauptgruppe					
A	Vorleistungsgüterproduzenten	316	290	38 521	14 272 996	105 463
B	Investitionsgüterproduzenten	235	217	23 031	6 049 190	45 188
GG	Gebrauchsgüterproduzenten	23	21	2 633	918 441	
VG	Verbrauchsgüterproduzenten	156	139	15 030	3 603 033	

und Investitionen 1999 nach Wirtschaftszweigen

Bruttozugänge an Sachanlagen							Verkaufserlöse aus dem Abgang von Sachanlagen		Nr. der Klassifikation
Grundstücke ohne Bauten	Maschinen, maschinelle Anlagen, Betriebs- und Geschäftsausstattung	Zugänge insgesamt	darunter		je Beschäftigten	im Verhältnis zum Gesamtumsatz	insgesamt	Verkauf von Grundstücken ohne Bauten	
			selbsterstellte Anlagen (auch Gebäude)	bebaute Grundstücke und gebraucht erworbene Bauten					
1 000 DM					DM	%	1 000 DM		
	204 459	226 668			34 050	13,0	7 634	C	
								10	
								11	
								12	
								13	
								14	
	1 351 774	1 549 989			21 362	6,7	57 749	D	
1 482	92 471	137 588	1 526	2 048	11 945	4,3	1 256	15	
								16	
	14 945	17 850			31 261	26,2	2 179	17	
		176			367	0,6		18	
	27 738	32 849	480		13 108	4,3	1 232	19	
	93 196	103 266	2 962		64 501	17,6	3 856	20	
	34 670	49 584			17 721	8,0	1 214	21	
								22	
	175 122	179 040	24 768		36 309	11,6	8 439	23	
	90 856	106 437	1 755		27 271	9,6	1 588	24	
64	46 032	52 833	3 562		10 205	3,5	2 662	25	
	193 269	218 717	4 910		40 302	10,1	23 633	26	
942	136 305	160 916	5 710		18 367	10,4	2 781	27	
	52 063	60 387	2 276		11 005	4,3	5 033	28	
								29	
	7 831	8 338	176		4 729	2,3	65	30	
		17 717			17 019	11,8		31	
	6 606	8 653			5 663	3,6		32	
204	145 782	149 665	2 238		73 437	43,1		33	
	48 236	67 283	3 473		8 341	2,0		34	
	11 084	19 598	38		10 816	4,7	709	35	
	10 978	11 891			16 112	7,6	1 452	36	
								37	
11 617	1 556 233	1 776 657	70 526	4 731	22 428	7,2	65 383	9 392	
7 285	1 127 548	1 240 296	57 578	2 082	32 198	8,7	52 150	6 499	A
1 965	282 574	329 727	10 828	601	14 317	5,5	8 733	1 550	B
	26 502	31 216	305		11 856	3,4	596		GG
	119 605	175 417	1 816	2 048	11 671	4,9	3 904		VG

1.2. Unternehmen, Beschäftigte, Umsatz und Investitionen

Lfd. Nr.	<div>Unternehmen mit ... Beschäftigten</div> <div>Unternehmen mit ... Umsatz</div>	Unternehmen am 31.12.		Beschäftigte am 30.09.	Gesamtumsatz		
		insgesamt	mit Investitionen			bebaute Grundstücke und Bauten	Grundstücke ohne Bauten
Anzahl							

Unternehmen nach

1	20 bis 49	394	348	12 948	2 560 783	43 854	1 822
2	50 bis 99	199	187	13 544	3 104 643	26 513	1 452
3	100 bis 199	76	72	10 270	2 509 901	29 329	1 869
4	200 bis 499	42	41	12 090	3 415 082	52 607	1 642
5	500 bis 999	13	13	9 230	2 723 791		
6	1000 und mehr	6	6	21 133	10 529 456		
7	Insgesamt	730	667	79 215	24 843 649	208 807	11 617

Unternehmen nach

8	bis unter 1 Mill. DM	7	5	183	5 275		
9	1 Mill. DM bis unter 2 Mill. DM	33	24	1 059	53 904	2 872	
10	2 Mill. DM bis unter 5 Mill. DM	211	180	7 125	730 481		
11	5 Mill. DM bis unter 10 Mill. DM	177	166	8 444	1 256 833	19 845	871
12	10 Mill. DM bis unter 25 Mill. DM	175	170	13 616	2 804 914	44 564	1 840
13	25 Mill. DM bis unter 50 Mill. DM	65	61	8 748	2 222 278	20 671	1 134
14	50 Mill. DM bis unter 100 Mill. DM	27	27	6 457	1 817 813		
15	100 Mill. DM und mehr	35	34	33 583	15 952 159	88 576	5 632
16	Insgesamt	730	667	79 215	24 843 649	208 807	11 617

1999 nach Beschäftigten- und Umsatzgrößenklassen

Bruttozugänge an Sachanlagen						Verkaufserlöse aus dem Abgang von Sachanlagen		Lfd. Nr.
Maschinen, maschinelle Anlagen, Betriebs- und Geschäftsausstattung	Zugänge insgesamt	darunter		je Beschäftigten	im Verhältnis zum Gesamtumsatz	insgesamt	darunter	
		selbsterstellte Anlagen (auch Gebäude)	bebaute Grundstücke und gebraucht erworbene Bauten				Verkauf von Grundstücken ohne Bauten	
1 000 DM				DM	%	1 000 DM		

Beschäftigtengrößenklassen

125 380	171 056	7 521	769	13 211	6,7	6 477	.	1
173 533	201 498	6 511	729	14 877	6,5	11 294	.	2
113 507	144 705	6 294	-	14 090	5,8	5 321	-	3
206 418	280 667	8 545	2 947	21 561	7,6	12 222	1 948	4
126 871	137 378	16 940	.	14 884	5,0	639	-	5
810 519	861 353	24 719	.	40 759	8,2	29 432	2 670	6
1 556 233	1 776 657	70 526	4 731	22 428	7,2	65 383	9 392	7

Umsatzgrößenklassen

1 264	1 264	.	-	6 907	24,0	-	-	8
12 037	14 909	.	-	14 078	27,7	868	-	9
43 492	58 315	3 580	.	8 185	8,0	2 343	.	10
68 310	89 026	4 766	931	10 543	7,1	5 588	.	11
137 228	183 632	7 574	.	13 486	6,5	10 491	.	12
216 403	238 208	10 333	.	27 230	10,7	4 521	.	13
57 056	76 648	1 266	.	11 871	4,2	9 743	.	14
1 020 438	1 114 646	42 737	712	33 191	7,0	31 828	3 217	15
1 556 233	1 776 657	70 526	4 731	22 428	7,2	65 383	9 392	16

1.3. Entwicklung der Unternehmen, Beschäftigten, Umsätze und Investitionen 1999 nach Hauptgruppen zum Vorjahr

Jahr	Unternehmen am 31.12.		Beschäftigte am 30.09.	Gesamt- umsatz	Bruttozugänge an Sachanlagen			
	insgesamt	mit Investitionen			bebaute Grundstücke und Bauten	Grundstücke ohne Bauten	Maschinen, maschinelle Anlagen, Betriebs- und Geschäftsaus- stattung	Zugänge insgesamt
Anzahl			1 000 DM					
Vorleistungsgüterproduzenten								
1998	315	293	41 497	14 681 641	245 541	12 970	1 210 076	1 468 587
1999	316	290	38 521	14 272 996	105 463	7 285	1 127 548	1 240 296
Veränderung gegenüber dem Vorjahr um %	0,3	-1,0	-7,2	-2,8	-57,0	-43,8	-6,8	-15,5
Investitionsgüterproduzenten								
1998	226	206	23 862	5 772 111	31 116	2 074	157 844	191 034
1999	235	217	23 031	6 049 190	45 188	1 965	282 574	329 727
Veränderung gegenüber dem Vorjahr um %	4,0	5,3	-3,5	4,8	45,2	-5,3	79,0	72,6
Gebrauchsgüterproduzenten								
1998	22	21	2 565	834 488	4 305	-	20 454	24 759
1999	23	21	2 633	918 441	.	.	26 502	31 216
Veränderung gegenüber dem Vorjahr um %	4,5	0,0	2,7	10,1	.	.	29,6	26,1
Verbrauchsgüterproduzenten								
1998	155	141	14 350	3 507 928	39 022	991	141 274	181 287
1999	156	139	15 030	3 603 033	.	.	119 605	175 417
Veränderung gegenüber dem Vorjahr um %	0,6	-1,4	4,7	2,7	.	.	-15,3	-3,2
Land Brandenburg								
1998	718	661	82 274	24 796 165	319 979	16 036	1 529 648	1 865 663
1999	730	667	79 215	24 843 649	208 807	11 617	1 556 233	1 776 657
Veränderung gegenüber dem Vorjahr um %	1,7	0,9	-3,7	0,2	-34,7	-27,6	1,7	-4,8

1.4. Zugänge an neu gemieteten und gepachteten oder mit Finanzierungsleasing neu beschafften Sachanlagen der Unternehmen 1999 nach Wirtschaftszweigen

Nr. der Klassi- fikation	Wirtschaftszweig Hauptgruppe	Unternehmen am 31.12.		Zugänge an neu gemieteten und gepachteten neuen Sachanlagen (Mietinvestitionen)			Unternehmen mit Finanzierungs- leasing	Zugänge an mit Finanzierungs- leasing beschafften Sachanlagen
		insgesamt	mit Miet- investitionen	insgesamt	davon			
					Grundstücke mit Geschäfts-, Fabrik-, Wohn- u. a. Bauten	Maschinen, maschinelle Anlagen, Betriebsaus- stattungen		
		Anzahl		1 000 DM		Anzahl	1 000 DM	
C	Bergbau und Gewinnung von Steinen und Erden	11	1		-		-	
10	Kohlenbergbau, Torfgewinnung	1	-		-		-	
11	Gewinnung von Erdöl und Erdgas, Erbringung damit verbundener Dienstleistungen	-	-		-		-	
12	Bergbau auf Uran- und Thoriumerze	-	-		-		-	
13	Erzbergbau	-	-		-		-	
14	Gewinnung von Steinen und Erden, sonstiger Bergbau	10	1		-		-	
D	Verarbeitendes Gewerbe	719	141		28 063		79	31 092
15	Ernährungsgewerbe	120	17	4 016			9	1 228
16	Tabakverarbeitung	-	-		-		-	-
17	Textilgewerbe	6	-		-		-	-
18	Bekleidungsgewerbe	6	1		-		-	-
19	Ledergewerbe	1	-		-		-	-
20	Holzgewerbe (ohne Herstellung von Möbeln)	36	8	2 485			5	980
21	Papiergewerbe	17	2		-		2	
22	Verlagsgewerbe, Druckgewerbe, Vervielfältigung von bespielten Ton-, Bild- und Datenträgern	24	2		-		1	
23	Kokerei, Mineralölverarbeitung, Herstellung und Verarbeitung von Spalt- und Brutstoffen	1	-		-		-	-
24	Chemische Industrie	20	3	361		361	1	
25	Herstellung von Gummi- und Kunststoffwaren	47	9	2 724			5	1 299
26	Glasgewerbe, Keramik, Verarbeitung von Steinen und Erden	72	10	2 551			7	1 607
27	Metallerzeugung und -bearbeitung	17	5		-		2	
28	Herstellung von Metallerzeugnissen	152	33	6 350			15	3 331
29	Maschinenbau	67	20	4 717		4 717	14	3 378
30	Herstellung von Büromaschinen, Datenverarbeitungsgeräten und -einrichtungen	2	1		-		1	
31	Herstellung von Geräten der Elektrizitätserzeugung, -verteilung u. ä.	25	5	3 693			2	
32	Rundfunk-, Fernseh- und Nachrichtentechnik	16	3	532			1	
33	Medizin-, Mess-, Steuer- und Regelungstechnik, Optik	32	5				2	
34	Herstellung von Kraftwagen und Kraftwagenteilen	11	2					-
35	Sonstiger Fahrzeugbau	9	4				3	
36	Herstellung von Möbeln, Schmuck, Musikinstrumenten, Sportgeräten, Spielwaren u. sonst. Erzeugnissen	25	8	2 015		2 015	6	1 361
37	Recycling	13	3	5 183		5 183	3	5 183
	Land Brandenburg	730	142	73 071	28 063	45 008	79	31 092
	Hauptgruppe:							
A	Vorleistungsgüterproduzenten	316	60	26 960			33	18 405
B	Investitionsgüterproduzenten	235	56	41 121	25 678	15 443	31	10 027
GG	Gebrauchsgüterproduzenten	23	5	1 337	-	1 337	5	1 337
VG	Verbrauchsgüterproduzenten	156	21	3 651			10	1 321

2.1. Betriebe, Beschäftigte, Umsatz und Investitionen

Nr. der Klassi- fikation	Wirtschaftszweig Hauptgruppe	Betriebe am 31.12.		Beschäftigte am 30.09.	Gesamtumsatz
		insgesamt	mit Investitionen		
		Anzahl			
C	Bergbau und Gewinnung von Steinen und Erden	29	21	6 884	1 593 584
10	Kohlenbergbau, Torfgewinnung	4	4	6 244	.
11	Gewinnung von Erdöl und Erdgas, Erbringung damit verbundener Dienstleistungen	1	1	.	.
12	Bergbau auf Uran- und Thoriumerze	-	-	-	-
13	Erzbergbau	-	-	-	-
14	Gewinnung von Steinen und Erden, sonstiger Bergbau	24	16	.	.
D	Verarbeitendes Gewerbe	1 033	880	80 571	26 635 115
15	Ernährungsgewerbe	142	124	12 101	4 029 746
16	Tabakverarbeitung	-	-	-	-
17	Textilgewerbe	6	6	571	68 035
18	Bekleidungsgewerbe	6	4	479	29 515
19	Ledergewerbe	2	2	.	.
20	Holzgewerbe (ohne Herstellung von Möbeln)	40	35	2 894	896 504
21	Papiergewerbe	23	21	2 667	1 229 145
22	Verlagsgewerbe, Druckgewerbe, Vervielfältigung von bespielten Ton-, Bild- und Datenträgern	30	22	2 827	620 679
23	Kokerei, Mineralölverarbeitung, Herstellung und Verarbeitung von Spalt- und Brutstoffen	1	1	.	.
24	Chemische Industrie	29	27	5 349	1 828 129
25	Herstellung von Gummi- und Kunststoffwaren	62	57	4 275	1 157 077
26	Glasgewerbe, Keramik, Verarbeitung von Steinen und Erden	173	140	7 316	2 398 971
27	Metallerzeugung und -bearbeitung	20	19	5 584	2 179 785
28	Herstellung von Metallerzeugnissen	195	165	9 246	1 567 003
29	Maschinenbau	95	87	6 935	1 490 195
30	Herstellung von Büromaschinen, Datenverarbeitungsgeräten und -einrichtungen	2	2	.	.
31	Herstellung von Geräten der Elektrizitätserzeugung, -verteilung u. ä.	52	40	2 651	555 329
32	Rundfunk-, Fernseh- und Nachrichtentechnik	19	12	1 325	390 340
33	Medizin-, Mess-, Steuer- und Regelungstechnik, Optik	54	45	2 202	491 698
34	Herstellung von Kraftwagen und Kraftwagenteilen	17	15	3 735	815 543
35	Sonstiger Fahrzeugbau	15	12	5 304	2 608 874
36	Herstellung von Möbeln, Schmuck, Musikinstrumenten, Sportgeräten, Spielwaren und sonstigen Erzeugnissen	29	25	1 915	428 125
37	Recycling	21	19	920	229 786
	Land Brandenburg	1 062	901	87 455	28 228 699
	Hauptgruppe:				
A	Vorleistungsgüterproduzenten	543	447	46 235	16 893 575
B	Investitionsgüterproduzenten	315	275	22 928	5 944 640
GG	Gebrauchsgüterproduzenten	28	26	2 677	936 222
VG	Verbrauchsgüterproduzenten	176	153	15 615	4 454 263

1999 nach Wirtschaftszweigen

Bruttozugänge an Sachanlagen								Nr. der Klassi- fikation
bebaute Grundstücke und Bauten	Grundstücke ohne Bauten	Maschinen, maschinelle Anlagen, Betriebs- und Geschäfts- ausstattung	Zugänge insgesamt	darunter		je Beschäftigten	im Verhältnis zum Gesamt- umsatz	
				selbsterstellte Anlagen (auch Gebäude)	bebaute Grundstücke und gebraucht erworbene Bauten			
1 000 DM						DM	%	
14 887	6 456	161 604	182 947			26 576	11,5	C
								10
								11
								12
								13
								14
265 188	7 764	1 588 600	1 861 552			23 104	7,0	D
45 257	1 531	128 510	175 298	1 552	2 048	14 486	4,4	15
2 905	-	14 945	17 850		-	31 261	26,2	16
			176			367	0,6	17
		76 598	82 335	480				18
54 306	464	100 598	155 368	3 286	-	28 450	9,2	19
14 914		34 670	49 584			58 256	12,6	20
						17 539	8,0	21
		183 225	188 577	24 868	-			22
		94 338	116 609	1 920		35 255	10,3	23
16 308	477	73 278	90 063	5 262	-	27 277	10,1	24
		196 349	223 589	6 903		12 310	3,8	25
23 806	1 059	143 008	167 873	5 420		40 041	10,3	26
		81 434	91 289	5 113	686	18 156	10,7	27
						13 164	6,1	28
								29
		10 847	11 536					30
			19 569			4 352	2,1	31
		8 199	10 247	237		14 769	5,0	32
5 082	204	193 428	198 714	3 206		4 653	2,1	33
23 130		59 166	82 296	3 339		53 203	24,4	34
		11 109	19 623	38		15 516	3,2	35
1 289		12 447	13 736			10 247	4,6	36
						14 930	6,0	37
280 075	14 220	1 750 204	2 044 499	78 719	4 831	23 378	7,2	
168 730	9 541	1 257 361	1 435 632	61 837	2 182	31 051	8,5	A
50 861	1 965	326 240	379 066	14 526	601	16 533	6,4	B
		27 541	32 255	309	-	12 049	3,4	GG
		139 056	197 540	2 048	2 048	12 651	4,4	VG

2.2. Betriebe, Beschäftigte, Umsatz und Investitionen

Lfd. Nr.	<div>Betriebe mit ... Beschäftigten</div> <div>Betriebe mit ... Umsatz</div>	Betriebe am 31.12.		Beschäftigte am 30.09.	Gesamtumsatz		
		insgesamt	mit Investitionen			bebaute Grundstücke und Bauten	Grundstücke ohne Bauten
Anzahl							

Betriebe nach

1	1 bis 19	185	109	1 284	428 422		
2	20 bis 49	479	416	15 646	3 277 230	52 604	3 059
3	50 bis 99	229	217	15 581	4 148 688	31 903	2 553
4	100 bis 199	100	91	13 719	3 603 118	28 857	2 273
5	200 bis 499	48	47	14 540	4 710 288	56 475	1 680
6	500 bis 999	12	12	8 484	2 523 700		
7	1000 und mehr	9	9	18 221	9 537 277		
8	Insgesamt	1 062	901	87 455	28 228 699	280 075	14 220

Betriebe nach

9	bis unter 1 Mill. DM	84	42	1 308	29 752	415	
10	1 Mill. DM bis unter 2 Mill. DM	82	53	1 489	130 636		
11	2 Mill. DM bis unter 5 Mill. DM	291	242	8 499	1 012 750	25 881	1 622
12	5 Mill. DM bis unter 10 Mill. DM	225	203	10 156	1 598 083	21 826	1 954
13	10 Mill. DM bis unter 25 Mill. DM	214	202	15 511	3 427 867	47 635	2 798
14	25 Mill. DM bis unter 50 Mill. DM	78	74	9 938	2 675 530	24 189	1 468
15	50 Mill. DM bis unter 100 Mill. DM	43	43	9 919	2 977 522		
16	100 Mill. DM und mehr	45	42	30 635	16 376 565	134 255	5 132
17	Insgesamt	1 062	901	87 455	28 228 699	280 075	14 220

1999 nach Beschäftigten- und Umsatzgrößenklassen

Bruttozugänge an Sachanlagen						Lfd. Nr.
Maschinen, maschinelle Anlagen, Betriebs- und Geschäftsausstattung	Zugänge insgesamt	darunter		je Beschäftigten	im Verhältnis zum Gesamtumsatz	
		selbsterstellte Anlagen (auch Gebäude)	bebaute Grundstücke und gebraucht erworbene Bauten			
1 000 DM				DM	%	

Beschäftigtengrößenklassen

34 175	43 111	1 852	-	33 576	10,1	1
174 894	230 557	8 079	869	14 736	7,0	2
205 964	240 420	8 385	729	15 450	5,8	3
148 155	179 285	7 032	-	13 068	5,0	4
294 113	352 268	12 406	2 947	24 228	7,5	5
124 647	178 287	17 256	-	21 014	7,1	6
768 244	820 559	23 711	-	45 034	8,6	7
1 750 204	2 044 499	78 719	4 831	23 378	7,2	8

Umsatzgrößenklassen

28 278	28 693	856	-	21 937	96,4	9
21 294	24 490	207	-	16 447	18,7	10
65 598	93 101	5 448	125	10 954	9,2	11
88 290	112 070	4 805	931	11 035	7,0	12
165 137	215 570	9 223	-	13 898	6,3	13
231 419	257 076	13 341	-	25 868	9,6	14
110 748	134 662	1 945	-	13 576	4,5	15
1 039 429	1 178 816	42 793	711	38 479	7,2	16
1 750 204	2 044 499	78 719	4 831	23 378	7,2	17

2.3. Entwicklung der Betriebe, Beschäftigten, Umsätze und Investitionen 1999 nach Hauptgruppen zum Vorjahr

Jahr	Betriebe am 31.12.		Beschäftigte am 30.09.	Gesamt- umsatz	Bruttozugänge an Sachanlagen			
	insgesamt	mit Investitionen			bebaute Grundstücke und Bauten	Grundstücke ohne Bauten	Maschinen, maschinelle Anlagen, Betriebs- und Geschäftsaus- stattung	Zugänge insgesamt
Vorleistungsgüterproduzenten								
1998	527	461	48 124	16 425 192	293 921	21 824	1 255 394	1 571 139
1999	543	447	46 235	16 893 575	168 730	9 541	1 257 361	1 435 632
Veränderung gegenüber dem Vorjahr um %	3,0	-3,0	-3,9	2,9	-42,6	-56,3	0,2	-8,6
Investitionsgüterproduzenten								
1998	298	270	23 074	5 259 270	34 480	2 074	184 692	221 248
1999	315	275	22 928	5 944 640	50 861	1 985	326 240	379 066
Veränderung gegenüber dem Vorjahr um %	5,7	1,9	-0,6	13,0	47,5	-5,3	76,6	71,3
Gebrauchsgüterproduzenten								
1998	29	26	2 677	859 325	4 305	-	20 617	24 922
1999	28	26	2 677	936 222	-	-	27 541	32 255
Veränderung gegenüber dem Vorjahr um %	-3,4	0,0	0,0	8,9	.	-	33,6	29,4
Verbrauchsgüterproduzenten								
1998	173	156	15 239	4 395 976	43 403	991	167 266	211 660
1999	176	153	15 615	4 454 263	-	-	139 056	197 540
Veränderung gegenüber dem Vorjahr um %	1,7	-1,9	2,5	1,3	-	-	-16,9	-6,7
Land Brandenburg								
1998	1 027	913	89 114	26 939 763	376 106	24 891	1 627 970	2 028 967
1999	1 062	901	87 455	28 228 699	280 075	14 220	1 750 204	2 044 499
Veränderung gegenüber dem Vorjahr um %	3,4	-1,3	-1,9	4,8	-25,5	-42,9	7,5	0,8

2.4. Zugänge an neu gemieteten und gepachteten neuen Sachanlagen der Betriebe 1999 nach Wirtschaftszweigen

Nr. der Klassifikation	Wirtschaftszweig Hauptgruppe	Betriebe am 31.12.	Investitionen insgesamt	Betriebe mit Mietinvestitionen	Zugänge an neu gemieteten und gepachteten neuen Sachanlagen (Mietinvestitionen)		
					insgesamt	davon	
		Anzahl	1 000 DM	Anzahl		Grundstücke mit Geschäfts-, Fabrik-, Wohn- u. a. Bauten	Maschinen, maschinelle Anlagen, Betriebsausstattungen
C	Bergbau und Gewinnung von Steinen und Erden	29	182 947	8	1 952		
10	Kohlenbergbau, Torfgewinnung	4					
11	Gewinnung von Erdöl und Erdgas, Erbringung damit verbundener Dienstleistungen	1					
12	Bergbau auf Uran- und Thoriumerze						
13	Erzbergbau						
14	Gewinnung von Steinen und Erden, sonstiger Bergbau	24		8	1 952		
D	Verarbeitendes Gewerbe	1 033	1861 552	164	72 046		
15	Ernährungsgewerbe	142	175 298	18	3 056		
16	Tabakverarbeitung						
17	Textilgewerbe	6	17 850				
18	Bekleidungsgewerbe	6	176	1			
19	Ledergewerbe	2					
20	Holzgewerbe (ohne Herstellung von Möbeln)	40	82 335	8	2 485		
21	Papiergewerbe	23	155 368	2			
22	Verlagsgewerbe, Druckgewerbe, Vervielfältigung von bespielten Ton-, Bild- und Datenträgern	30	49 584	2			
23	Kokerei, Mineralölverarbeitung, Herstellung und Verarbeitung von Spalt- und Brutstoffen	1					
24	Chemische Industrie	29	188 577	5	551		551
25	Herstellung von Gummi- und Kunststoffwaren	62	116 609	12	2 990		
26	Glasgewerbe, Keramik, Verarbeitung von Steinen und Erden	173	90 063	13	2 882		
27	Metallerzeugung und -bearbeitung	20	223 589	6	5 695		5 695
28	Herstellung von Metallerzeugnissen	195	167 873	34	5 650		
29	Maschinenbau	95	91 289	21	4 389		4 389
30	Herstellung von Büromaschinen, Datenverarbeitungsgeräten und -einrichtungen	2					
31	Herstellung von Geräten der Elektrizitätserzeugung, -verteilung u. ä.	52	11 536	11	2 776		
32	Rundfunk-, Fernseh- und Nachrichtentechnik	19	19 569	3	532		
33	Medizin-, Mess-, Steuer- und Regelungstechnik, Optik	54	10 247	8	3 269		
34	Herstellung von Kraftwagen und Kraftwagenteilen	17	198 714	3			
35	Sonstiger Fahrzeugbau	15	82 296	5			
36	Herstellung von Möbeln, Schmuck, Musikinstrumenten, Sportgeräten, Spielwaren u. sonst. Erzeugnissen	29	19 623	8	2 015		2 015
37	Recycling	21	13 736	3	5 183		5 183
	Land Brandenburg	1 062	2044 499	172	73 998	27 797	46 201
	Hauptgruppe:						
A	Vorleistungsgüterproduzenten	543	1435 632	83	28 596		
B	Investitionsgüterproduzenten	315	379 066	61	40 043	25 678	14 365
GG	Gebrauchsgüterproduzenten	28	32 255	5	1 337		1 337
VG	Verbrauchsgüterproduzenten	176	197 540	23	4 022		

2.5. Betriebe, Beschäftigte, Umsatz und Investitionen

Lfd. Nr.	Verwaltungsbezirk	Betriebe am 31.12.		Beschäftigte am 30.09.	Gesamtumsatz	bebaute Grundstücke und Bauten
		insgesamt	mit Investitionen			
		Anzahl				
	Kreisfreie Städte					
1	Brandenburg an der Havel	27	23	3 830	896 042	
2	Cottbus	31	28	2 911	584 852	
3	Frankfurt (Oder)	13	10	1 075	258 483	
4	Potsdam	27	22	1 769	395 412	
	Landkreise					
5	Barnim	52	45	3 613	884 436	
6	Dahme-Spreewald	79	69	4 694	1 196 352	11 165
7	Elbe-Elster	87	72	5 116	1 415 949	13 770
8	Havelland	65	55	4 930	1 498 785	50 306
9	Märkisch-Oderland	60	50	3 361	1 022 957	10 985
10	Oberhavel	70	63	8 092	2 269 118	22 940
11	Oberspreewald-Lausitz	56	45	7 549	1 837 270	14 174
12	Oder-Spree	79	70	7 934	2 943 827	
13	Ostprignitz-Ruppin	63	54	3 334	1 099 328	4 530
14	Potsdam-Mittelmark	102	85	4 430	1 327 027	16 456
15	Prignitz	47	39	2 501	803 225	
16	Spree-Neiße	62	49	8 920	2 318 462	
17	Teltow-Fläming	87	75	8 201	2 839 874	
18	Uckermark	55	47	5 195	4 637 304	9 265
19	Land Brandenburg	1 062	901	87 455	28 228 703	280 072

1999 nach Verwaltungsbezirken

Bruttozugänge an Sachanlagen							Lfd. Nr.
Grundstücke ohne Bauten	Maschinen, maschinelle Anlagen, Betriebs- und Geschäfts- ausstattung	Zugänge insgesamt	darunter		je Beschäftigten	im Verhältnis zum Gesamtumsatz	
			selbsterstellte Anlagen (auch Gebäude)	bebaute Grundstücke und gebraucht erworbene Bauten			
1 000 DM					DM	%	
	30 337	32 121			8 387	3,6	1
	21 556	23 976			8 236	4,1	2
	5 382	5 988			5 570	2,3	3
	18 319	28 859			16 314	7,3	4
	33 039	37 042	1 752		10 252	4,2	5
2 288	34 532	47 985	1 083		10 223	4,0	6
347	73 782	87 899	4 079		17 181	6,2	7
1 427	93 571	145 304	3 019		29 473	9,7	8
713	40 236	51 934	1 654		15 452	5,1	9
1 320	137 277	161 537	8 734		19 963	7,1	10
1 275	178 759	194 208	12 163		25 726	10,6	11
	241 411	275 944	7 381		34 780	9,4	12
478	41 826	46 834	758	452	14 047	4,3	13
855	42 989	60 300	1 967		13 612	4,5	14
	95 764	107 446	2 447		42 961	13,4	15
	201 554	230 564	24 317		25 848	9,9	16
	277 173	314 153	4 605		38 307	11,1	17
438	182 677	192 380	1 205		37 032	4,1	18
14 218	1 750 184	2 044 474	78 723	4 830	23 377	7,2	19

2.6. Investitionen der Betriebe 1999 nach Verwaltungsbezirken und Hauptgruppen

Verwaltungsbezirk	Vorleistungs- güter- produzenten	Investitions- güter- produzenten	Gebrauchs- güter- produzenten	Verbrauchs- güter- produzenten	Insgesamt
1 000 DM					
Kreisfreie Städte					
Brandenburg an der Havel	26 958	3 375	-	1 789	32 121
Cottbus	18 941	564	-	4 472	23 976
Frankfurt (Oder)			-	5 322	5 988
Potsdam		3 714		23 386	28 859
Landkreise					
Barnim	11 471			17 984	37 042
Dahme-Spreewald	16 482	15 820			47 985
Elbe-Elster	58 958	16 009	741	12 193	87 899
Havelland	116 310	8 577	16 965	3 452	145 304
Märkisch-Oderland	26 892	4 652	-	20 392	51 934
Oberhavel	93 720	57 715			161 537
Oberspreewald-Lausitz	179 744	11 670			194 208
Oder-Spree	259 907	8 935			275 944
Ostprignitz-Ruppin	34 000	6 324			46 834
Potsdam-Mittelmark	28 044	4 475	3 828	23 953	60 300
Prignitz	77 119	14 249			107 446
Spree-Neiße	191 145	21 637		17 781	230 564
Teltow-Fläming	113 123	186 110			314 153
Uckermark	181 117	7 612			192 380
Land Brandenburg	1 435 634	379 067	32 254	197 538	2 044 474

2.7. Zugänge an neu gemieteten und gepachteten neuen Sachanlagen der Betriebe 1999 nach Verwaltungsbezirke

Verwaltungsbezirk	Betriebe am 31.12.	Investitionen insgesamt	Betriebe mit Mietinvestitionen	Zugänge an neu gemieteten und gepachteten neuen Sachanlagen (Mietinvestitionen)		
				insgesamt	davon	
					Grundstücke mit Geschäfts-, Fabrik-, Wohn- u. a. Bauten	Maschinen, maschinelle Anlagen, Betriebsaus- stattungen
	Anzahl	1 000 DM	Anzahl	1 000 DM		
Kreisfreie Städte						
Brandenburg an der Havel	27	32 121	2			
Cottbus	31	23 976	6	3 630	-	
Frankfurt (Oder)	13	5 988	2			
Potsdam	27	28 859	2			
Landkreise						
Barnim	52	37 042	8	1 526	-	1 526
Dahme-Spreewald	79	47 985	14	1 517	-	1 517
Elbe-Elster	87	87 899	15	1 886	-	1 886
Havelland	65	145 304	8	2 544	-	2 544
Märkisch-Oderland	60	51 934	11	2 360	711	1 649
Oberhavel	70	161 537	17	9 655		
Oberspreewald-Lausitz	58	194 208	10	1 878		
Oder-Spree	79	275 944	11	10 095	-	10 095
Ostprignitz-Ruppin	63	46 834	8	1 968		
Potsdam-Mittelmark	102	60 300	14	3 772		
Prignitz	47	107 446	10	1 170	-	1 170
Spree-Neiße	62	230 564	14	2 480	-	2 480
Teltow-Fläming	87	314 153	14	25 625		
Uckermark	55	192 380	6	2 853		
Land Brandenburg	1 062	2 044 474	172	74 000	27 797	46 203

**Klassifikation der Wirtschaftszweige, Ausgabe 1993 (WZ 93),
und Zuordnung der Klassen nach WZ 93 zu den Hauptgruppen**

Bereich: Bergbau und Gewinnung von Steinen und Erden, Verarbeitendes Gewerbe

Vorbemerkung: Mit Beginn des Jahres 1995 trat eine neue „Klassifikation der Wirtschaftszweige, Ausgabe 1993 (WZ 93)“ in Kraft. Diese neue nationale Klassifikation ersetzt die bisherige „Systematik der Wirtschaftszweige, Fassung für die Statistik im Produzierenden Gewerbe (SYPRO)“. Sie wurde aus der europäischen Klassifikation NACE Rev. 1 abgeleitet, die nach Ablauf einer Übergangsfrist ab 1995 in allen Mitgliedstaaten der Europäischen Union sowohl für die Erhebung als auch für die Darstellung der statistischen Daten anzuwenden ist.

In der ersten Spalte sind die Buchstaben der Abschnitte, die Buchstabenkombinationen der Unterabschnitte sowie die Nummern der Abteilungen, Gruppen und Klassen der WZ 93 angegeben. Die Reihenfolge der Wirtschaftszweige richtet sich nach der WZ 93. In der zweiten Spalte ist die Bezeichnung des jeweiligen Wirtschaftszweiges der WZ 93 angegeben.

In der dritten Spalte ist die Zuordnung der Klassen (Viersteller) der WZ 93 zu den neuen Hauptgruppen des Bereiches Bergbau und Gewinnung von Steinen und Erden, Verarbeitendes Gewerbe durch folgende Buchstaben gekennzeichnet:

A = Vorleistungsgüterproduzenten,
B = Investitionsgüterproduzenten,

GG = Gebrauchsgüterproduzenten,
VG = Verbrauchsgüterproduzenten.

Hinweis: Angaben zum Merkmal Auftragseingang müssen nur für die mit einem * gekennzeichneten Wirtschaftszweige gemeldet werden.

Abkürzungen: a.n.g. = anderweitig nicht genannt; EGKS = Europäische Gemeinschaft für Kohle und Stahl; einschl. = einschließlich; NE- = Nichteisen-; u.ä. = und ähnliche(s)

Nr. der Klassifikation	Bezeichnung	Hauptgruppe
C	Bergbau und Gewinnung von Steinen und Erden	
CA	Kohlenbergbau, Torfgewinnung, Gewinnung von Erdöl und Erdgas, Bergbau auf Uran- und Thoriumerze	
10	Kohlenbergbau, Torfgewinnung	
10.10	Steinkohlenbergbau und -brikettherstellung	A
10.20	Braunkohlenbergbau und -brikettherstellung	A
10.30	Torfgewinnung und -veredlung	A
11	Gewinnung von Erdöl und Erdgas, Erbringung damit verbundener Dienstleistungen	
11.10	Gewinnung von Erdöl und Erdgas	A
11.20	Erbringung von Dienstleistungen bei der Gewinnung von Erdöl und Erdgas	A
12.00	Bergbau auf Uran- und Thoriumerze	A
CB	Erzbergbau, Gewinnung von Steinen und Erden, sonstiger Bergbau	
13	Erzbergbau	
13.10	Eisenerzbergbau	A
13.20	NE-Metallerzbergbau (ohne Bergbau auf Uran- und Thoriumerze)	A
14	Gewinnung von Steinen und Erden, sonstiger Bergbau	
14.1	Gewinnung von Natursteinen	
14.11	Gewinnung von Naturwerksteinen und Natursteinen a.n.g.	A
14.12	Gewinnung von Kalk-, Dolomit-, Gips- und Anhydritstein sowie Kreide	A
14.13	Gewinnung von Schiefer	A
14.2	Gewinnung von Kies, Sand, Ton und Kaolin	
14.21	Gewinnung von Kies und Sand	A
14.22	Gewinnung von Ton und Kaolin	A
14.30	Bergbau auf chemische und Düngemittelminerale	A
14.40	Gewinnung von Salz	A
14.50	Gewinnung von Steinen und Erden a.n.g., sonstiger Bergbau	A

Nr. der Klassifikation	Bezeichnung	Hauptgruppe
D	Verarbeitendes Gewerbe	
DA	Ernährungsgewerbe und Tabakverarbeitung	
15	Ernährungsgewerbe	
15.1	Schlachten und Fleischverarbeitung	
15.11	Schlachten (ohne Schlachten von Geflügel)	VG
15.12	Schlachten von Geflügel	VG
15.13	Fleischverarbeitung	VG
15.20	Fischverarbeitung	VG
15.3	Obst- und Gemüseverarbeitung	
15.31	Verarbeitung von Kartoffeln	VG
15.32	Herstellung von Frucht- und Gemüsesäften	VG
15.33	Verarbeitung von Obst und Gemüse a.n.g.	VG
15.4	Herstellung von pflanzlichen und tierischen Ölen und Fetten	
15.41	Herstellung von rohen Ölen und Fetten	A
15.42	Herstellung von raffinierten Ölen und Fetten	VG
15.43	Herstellung von Margarine u.ä. Nahrungsfetten	VG
15.5	Milchverarbeitung	
15.51	Milchverarbeitung (ohne Herstellung von Speiseeis)	VG
15.52	Herstellung von Speiseeis	VG
15.6	Mahl- und Schälmmühlen, Herstellung von Stärke und Stärkeerzeugnissen	
15.61	Mahl- und Schälmmühlen	A
15.62	Herstellung von Stärke und Stärkeerzeugnissen	A
15.7	Herstellung von Futtermitteln	
15.71	Herstellung von Futtermitteln für Nutztiere	A
15.72	Herstellung von Futtermitteln für sonstige Tiere	VG
15.8	Sonstiges Ernährungsgewerbe (ohne Getränkeherstellung)	
15.81	Herstellung von Backwaren (ohne Dauerbackwaren)	VG
15.82	Herstellung von Dauerbackwaren	VG
15.83	Zuckerindustrie	VG

Nr. der Klassifikation	Bezeichnung	Hauptgruppe
15.84	Herstellung von Süßwaren (ohne Dauerbackwaren)	VG
15.85	Herstellung von Teigwaren	VG
15.86	Verarbeitung von Kaffee und Tee, Herstellung von Kaffee-Ersatz	VG
15.87	Herstellung von Würzen und Soßen	VG
15.88	Herstellung von homogenisierten und diätetischen Nahrungsmitteln	VG
15.89	Herstellung von sonstigen Nahrungsmitteln (ohne Getränke)	VG
15.9	Getränkeherstellung	
15.91	Herstellung von Spirituosen	VG
15.92	Alkoholbrennerei	A
15.93	Herstellung von Wein aus frischen Trauben	VG
15.94	Herstellung von Apfelwein und sonstigen Fruchtweinen	VG
15.95	Herstellung von Wermutwein und sonstigen aromatisierten Weinen	VG
15.96	Herstellung von Bier	VG
15.97	Herstellung von Malz	A
15.98	Mineralbrunnen, Herstellung von Erfrischungsgetränken	VG
16.00	Tabakverarbeitung	VG
DB	Textil und Bekleidungsgewerbe	
17	Textilgewerbe	
17.1	Spinnstoffaufbereitung und Spinnerei	
• 17.11	Baumwollaufbereitung und -spinnerei	A
• 17.12	Wollaufbereitung und Streichgarnspinnerei	A
• 17.13	Wollaufbereitung und Kammgarnspinnerei	A
17.14	Flachsaufbereitung und -spinnerei	A
17.15	Zwinnen und Texturieren von Filamentgarnen, Seidenaufbereitung und -spinnerei	A
• 17.16	Nähgarnfertigung	A
17.17	Sonstige Spinnstoffaufbereitung und Spinnerei	A
17.2	Weberlei	
• 17.21	Baumwollweberei	A
• 17.22	Streichgarnweberei	A
• 17.23	Kammgarnweberei	A
• 17.24	Seiden- und Filamentgarnweberei	A
17.25	Sonstige Weberei	A
• 17.30	Textilveredlung	A
• 17.40	Herstellung von konfektionierten Textilwaren (ohne Bekleidung)	VG
17.5	Sonstiges Textilgewerbe (ohne Herstellung von Maschenware)	
• 17.51	Herstellung von Teppichen	VG
• 17.52	Herstellung von Seilerwaren	A
• 17.53	Herstellung von Vliesstoff und Erzeugnissen daraus (ohne Bekleidung)	A
• 17.54	Textilgewerbe a.n.g.	A
• 17.60	Herstellung von gewirktem und gestricktem Stoff	A
17.7	Herstellung von gewirkten und gestrickten Fertigerzeugnissen	

Nr. der Klassifikation	Bezeichnung	Hauptgruppe
• 17.71	Herstellung von Strumpfwaren	VG
• 17.72	Herstellung von Pullovern, Strickjacken u.ä.	VG
18	Bekleidungsgewerbe	
• 18.10	Herstellung von Lederbekleidung	VG
18.2	Herstellung von Bekleidung (ohne Lederbekleidung)	
• 18.21	Herstellung von Arbeits- und Berufsbekleidung	VG
• 18.22	Herstellung von Oberbekleidung (ohne Arbeits- und Berufsbekleidung)	VG
• 18.23	Herstellung von Wäsche	VG
• 18.24	Herstellung von sonstiger Bekleidung und Bekleidungszubehör	VG
18.30	Zurichtung und Färben von Fellen, Herstellung von Pelzwaren	VG
DC	Ledergewerbe	
19	Ledergewerbe	
• 19.10	Ledererzeugung	A
• 19.20	Lederverarbeitung (ohne Herstellung von Lederbekleidung und Schuhen)	VG
• 19.30	Herstellung von Schuhen	VG
DD	Holzgewerbe (ohne Herstellung von Möbeln)	
20	Holzgewerbe (ohne Herstellung von Möbeln)	
• 20.10	Säge-, Hobel- und Holzimprägnierwerke	A
• 20.20	Furnier-, Sperrholz-, Holzfaserplatten- und Holzspanplattenwerke	A
• 20.30	Herstellung von Konstruktionsteilen, Fertigbauteilen, Ausbauelementen und Fertigteilbauten aus Holz	A
20.40	Herstellung von Verpackungsmitteln und Lagerbehältern aus Holz	A
20.5	Herstellung von Holzwaren a.n.g. sowie von Kork-, Flecht- und Korbwaren	
20.51	Herstellung von Holzwaren a.n.g., Veredlung von Holzwaren	VG
20.52	Herstellung von Kork-, Flecht- und Korbwaren	VG
DE	Papier-, Verlags- und Druckgewerbe	
21	Papiergewerbe	
21.1	Herstellung von Holzstoff, Zellstoff, Papier, Karton und Pappe	
• 21.11	Herstellung von Holzstoff und Zellstoff	A
• 21.12	Herstellung von Papier, Karton und Pappe	A
21.2	Papier-, Karton- und Pappeverarbeitung	
• 21.21	Herstellung von Wellpapier und -pappe sowie von Verpackungsmitteln aus Papier, Karton und Pappe	A
• 21.22	Herstellung von Haushalts-, Hygiene- und Toilettenartikeln aus Zellstoff und Papier	VG
• 21.23	Herstellung von Schreibwaren und Bürobedarf aus Papier, Karton und Pappe	A
• 21.24	Herstellung von Tapeten	A
• 21.25	Herstellung von sonstigen Waren aus Papier, Karton und Pappe	A
22	Verlagsgewerbe, Druckgewerbe, Vervielfältigung von bespielten Ton-, Bild- und Datenträgern	
22.1	Verlagsgewerbe	

Nr. der Klassifikation	Bezeichnung	Hauptgruppe
22.11	Buchverlag und Musikverlag	VG
22.12	Zeitungsverlag	VG
22.13	Zeitschriftenverlag	VG
22.14	Verlag von bespielten Tonträgern	VG
22.15	Sonstiges Verlagsgewerbe	VG
22.2	Druckgewerbe	
• 22.21	Zeitungsdruckerei	A
• 22.22	Druckerei (ohne Zeitungsdruckerei)	A
• 22.23	Druckweiterverarbeitung	A
• 22.24	Satzherstellung und Reproduktion	A
• 22.25	Sonstiges Druckgewerbe	A
22.3	Vervielfältigung von bespielten Ton-, Bild- und Datenträgern	
• 22.31	Vervielfältigung von bespielten Tonträgern	A
• 22.32	Vervielfältigung von bespielten Bildträgern	A
• 22.33	Vervielfältigung von bespielten Datenträgern	A
DF	Kokerei, Mineralölverarbeitung, Herstellung und Verarbeitung von Spalt- und Brutstoffen	
23	Kokerei, Mineralölverarbeitung, Herstellung und Verarbeitung von Spalt- und Brutstoffen	
23.10	Kokerei	A
23.20	Mineralölverarbeitung	A
23.30	Herstellung und Verarbeitung von Spalt- und Brutstoffen	A
DG	Chemische Industrie	
24	Chemische Industrie	
24.1	Herstellung von chemischen Grundstoffen	
• 24.11	Herstellung von Industriegasen	A
• 24.12	Herstellung von Farbstoffen und Pigmenten	A
• 24.13	Herstellung von sonstigen anorganischen Grundstoffen und Chemikalien	A
• 24.14	Herstellung von sonstigen organischen Grundstoffen und Chemikalien	A
• 24.15	Herstellung von Düngemitteln und Stickstoffverbindungen	A
• 24.16	Herstellung von Kunststoff in Primärformen	A
• 24.17	Herstellung von synthetischem Kautschuk in Primärformen	A
• 24.20	Herstellung von Schädlingsbekämpfungs- und Pflanzenschutzmitteln	A
• 24.30	Herstellung von Anstrichmitteln, Druckfarben und Kitt	A
24.4	Herstellung von pharmazeutischen Erzeugnissen	
• 24.41	Herstellung von pharmazeutischen Grundstoffen	A
• 24.42	Herstellung von pharmazeutischen Spezialitäten und sonstigen pharmazeutischen Erzeugnissen	VG
24.5	Herstellung von Seifen, Wasch-, Reinigungs- und Körperpflegemitteln	
• 24.51	Herstellung von Seifen, Wasch-, Reinigungs- und Poliermitteln	VG
• 24.52	Herstellung von Duft- und Körperpflegemitteln	VG
24.6	Herstellung von sonstigen chemischen Erzeugnissen	

Nr. der Klassifikation	Bezeichnung	Hauptgruppe
• 24.61	Herstellung von pyrotechnischen Erzeugnissen	A
• 24.62	Herstellung von Klebstoffen und Gelatine	A
• 24.63	Herstellung von etherischen Ölen	A
• 24.64	Herstellung von fotochemischen Erzeugnissen	A
• 24.65	Herstellung von unbespielten Ton-, Bild- und Datenträgern	VG
• 24.66	Herstellung von chemischen Erzeugnissen a.n.g.	A
• 24.70	Herstellung von Chemiefasern	A
DH	Herstellung von Gummi- und Kunststoffwaren	
25	Herstellung von Gummi- und Kunststoffwaren	
25.1	Herstellung von Gummiwaren	
• 25.11	Herstellung von Bereifungen	A
25.12	Runderneuerung von Bereifungen	A
• 25.13	Herstellung von sonstigen Gummiwaren	A
25.2	Herstellung von Kunststoffwaren	
• 25.21	Herstellung von Platten, Folien, Schläuchen und Profilen aus Kunststoff	A
• 25.22	Herstellung von Verpackungsmitteln aus Kunststoff	A
• 25.23	Herstellung von Baubedarfsartikeln aus Kunststoff	A
• 25.24	Herstellung von sonstigen Kunststoffwaren	A
DI	Glasgewerbe, Keramik, Verarbeitung von Steinen und Erden	
26	Glasgewerbe, Keramik, Verarbeitung von Steinen und Erden	
26.1	Herstellung und Verarbeitung von Glas	
• 26.11	Herstellung von Flachglas	A
• 26.12	Veredlung und Verarbeitung von Flachglas	A
• 26.13	Herstellung von Hohlglas	A
• 26.14	Herstellung von Glasfaser	A
• 26.15	Herstellung, Veredlung und Verarbeitung von sonstigem Glas einschließlich technischen Glaswaren	A
26.2	Keramik (ohne Ziegelei und Baukeramik)	
• 26.21	Herstellung von keramischen Haushaltswaren und Ziergegenständen	VG
• 26.22	Herstellung von Sanitärkeramik	A
• 26.23	Herstellung von Isolatoren und Isolierteilen aus Keramik	A
• 26.24	Herstellung von keramischen Erzeugnissen für sonstige technische Zwecke	A
• 26.25	Herstellung von keramischen Erzeugnissen a.n.g.	A
• 26.26	Herstellung von feuerfesten keramischen Werkstoffen	A
• 26.30	Herstellung von keramischen Wand- und Bodenfliesen und -platten	A
• 26.40	Ziegelei, Herstellung von sonstiger Baukeramik	A
26.5	Herstellung von Zement, Kalk und gebranntem Gips	
• 26.51	Herstellung von Zement	A
26.52	Herstellung von Kalk	A
26.53	Herstellung von gebranntem Gips	A
26.6	Herstellung von Erzeugnissen aus Beton, Zement und Gips	


Nr. der Klassifikation	Bezeichnung	Hauptgruppe
26.61	Herstellung von Betonerzeugnissen für den Bau und von Kalksandsteinen	A
• 26.62	Herstellung von Gipserzeugnissen für den Bau	A
26.63	Herstellung von Transportbeton	A
26.64	Herstellung von Mörtel	A
26.65	Herstellung von Faserzementwaren	A
26.66	Herstellung von Erzeugnissen aus Beton, Zement und Gips a.n.g.	A
26.70	Be- und Verarbeitung von Natursteinen a.n.g.	A
26.8	Herstellung von sonstigen Mineralerzeugnissen	A
26.81	Herstellung von Mühlsteinen, Steinen zum Zerfasern, Poliersteinen und Schleifwerkzeugen	A
26.82	Herstellung von Mineralerzeugnissen a.n.g.	A
DJ	Metallerzeugung und -bearbeitung, Herstellung von Metallerzeugnissen	
27	Metallerzeugung und -bearbeitung	
• 27.10	Erzeugung von Roheisen, Stahl und Ferrolegierungen (EGKS)	A
27.2	Herstellung von Rohren	
• 27.21	Herstellung von Rohren, Rohrform-, Rohrverschluss- und Rohrverbindungsstücken aus Gusseisen	A
• 27.22	Herstellung von Stahlrohren, Rohrform-, Rohrverschluss- und Rohrverbindungsstücken aus Eisen und Stahl	A
27.3	Sonstige erste Bearbeitung von Eisen und Stahl, Herstellung von Ferrolegierungen (nicht EGKS)	
• 27.31	Herstellung von Blankstahl	A
• 27.32	Herstellung von Kaltband unter 500 mm Breite	A
• 27.33	Herstellung von Kaltprofilen	A
• 27.34	Herstellung von gezogenem Draht	A
• 27.35	Erste Bearbeitung von Eisen und Stahl a.n.g., Herstellung von Ferrolegierungen (nicht EGKS)	A
27.4	Erzeugung und erste Bearbeitung von NE-Metallen	
• 27.41	Erzeugung und erste Bearbeitung von Edelmetallen	A
• 27.42	Erzeugung und erste Bearbeitung von Aluminium	A
• 27.43	Erzeugung und erste Bearbeitung von Blei, Zink und Zinn	A
• 27.44	Erzeugung und erste Bearbeitung von Kupfer	A
• 27.45	Erzeugung und erste Bearbeitung von sonstigen NE-Metallen	A
27.5	Gießereiindustrie	
• 27.51	Eisengießerei	A
• 27.52	Stahlgießerei	A
• 27.53	Leichtmetallgießerei	A
• 27.54	Buntmetallgießerei	A
28	Herstellung von Metallerzeugnissen	
28.1	Stahl- und Leichtmetallbau	
• 28.11	Herstellung von Stahl- und Leichtmetallkonstruktionen	B
• 28.12	Herstellung von Ausbauelementen aus Stahl und Leichtmetall	B
28.2	Kessel- und Behälterbau (ohne Herstellung von Dampfkesseln)	

Nr. der Klassifikation	Bezeichnung	Hauptgruppe
• 28.21	Herstellung von Tanks und Sammelbehältern	B
• 28.22	Herstellung von Heizkörpern für Zentralheizungen und von Zentralheizungskesseln	B
• 28.30	Herstellung von Dampfkesseln (ohne Zentralheizungskessel)	B
• 28.40	Herstellung von Schmiede-, Press-, Zieh- und Stanzteilen, gewalzten Ringen und pulvermetallurgischen Erzeugnissen	A
28.5	Oberflächenveredlung, Wärmebehandlung und Mechanik a.n.g.	
• 28.51	Oberflächenveredlung und Wärmebehandlung	A
• 28.52	Mechanik a.n.g.	A
28.6	Herstellung von Schneidwaren, Werkzeugen, Schlössern und Beschlägen	
• 28.61	Herstellung von Schneidwaren und Bestecken	VG
• 28.62	Herstellung von Werkzeugen	B
• 28.63	Herstellung von Schlössern und Beschlägen	A
28.7	Herstellung von sonstigen Eisen-, Blech- und Metallwaren	
• 28.71	Herstellung von Behältern aus Eisen und Stahl	B
• 28.72	Herstellung von Verpackungen und Verschlüssen aus Eisen, Stahl und NE-Metall	A
• 28.73	Herstellung von Drahtwaren	A
• 28.74	Herstellung von Schrauben, Nieten, Ketten und Federn	A
• 28.75	Herstellung von Eisen-, Blech- und Metallwaren a.n.g.	A
DK	Maschinenbau	
29	Maschinenbau	
29.1	Herstellung von Maschinen für die Erzeugung und Nutzung von mechanischer Energie (ohne Motoren für Luft- und Straßenfahrzeuge)	
• 29.11	Herstellung von Verbrennungsmotoren und Turbinen (ohne Motoren für Luft- und Straßenfahrzeuge)	B
• 29.12	Herstellung von Pumpen und Kompressoren	B
• 29.13	Herstellung von Armaturen	B
• 29.14	Herstellung von Lagern, Getrieben, Zahnrädern und Antriebs-elementen	B
29.2	Herstellung von sonstigen Maschinen für unspezifische Verwendung	
• 29.21	Herstellung von Öfen und Brenneim	B
• 29.22	Herstellung von Hebezeugen und Fördermitteln	B
• 29.23	Herstellung von kälte- und lufttechnischen Erzeugnissen für gewerbliche Zwecke	B
• 29.24	Herstellung von Maschinen für unspezifische Verwendung a.n.g.	B
29.3	Herstellung von land- und forstwirtschaftlichen Maschinen	
• 29.31	Herstellung von Ackerschleppern	B
• 29.32	Herstellung von sonstigen land- und forstwirtschaftlichen Maschinen	B
• 29.40	Herstellung von Werkzeugmaschinen	B
29.5	Herstellung von Maschinen für sonstige bestimmte Wirtschaftszweige	
• 29.51	Herstellung von Maschinen für die Metallerzeugung, von Walzwerkeinrichtungen und Gießmaschinen	B
• 29.52	Herstellung von Bergwerks-, Bau- und Baustoffmaschinen	B

Nr. der Klassifikation	Bezeichnung	Hauptgruppe
• 29.53	Herstellung von Maschinen für das Ernährungsgewerbe und die Tabakverarbeitung	B
• 29.54	Herstellung von Maschinen für das Textil-, Bekleidungs- und Ledergewerbe	B
• 29.55	Herstellung von Maschinen für das Papiergewerbe	B
• 29.56	Herstellung von Maschinen für bestimmte Wirtschaftszweige a.n.g.	B
• 29.60	Herstellung von Waffen und Munition	A
29.7	Herstellung von Haushaltsgeräten a.n.g.	GG
• 29.71	Herstellung von elektrischen Haushaltsgeräten	GG
• 29.72	Herstellung von nichtelektrischen Heiz-, Koch-, Heißwasser- und Heißluftgeräten a.n.g.	GG
DL	Herstellung von Büromaschinen, Datenverarbeitungsgeräten und -einrichtungen; Elektrotechnik, Feinmechanik und Optik	
30 (= 30.0)	Herstellung von Büromaschinen, Datenverarbeitungsgeräten und -einrichtungen	B
• 30.01	Herstellung von Büromaschinen	B
• 30.02	Herstellung von Datenverarbeitungsgeräten und -einrichtungen	B
31	Herstellung von Geräten der Elektrizitäts-erzeugung, -verteilung u.ä.	
• 31.10	Herstellung von Elektromotoren, Generatoren und Transformatoren	B
• 31.20	Herstellung von Elektrizitätsverteilungs- und -schalteneinrichtungen	A
• 31.30	Herstellung von isolierten Elektrokabeln, -leitungen und -drähten	A
• 31.40	Herstellung von Akkumulatoren und Batterien	A
• 31.50	Herstellung von elektrischen Lampen und Leuchten	A
31.6	Herstellung von elektrischen Ausrüstungen a.n.g.	A
• 31.61	Herstellung von elektrischen Ausrüstungen für Motoren und Fahrzeuge a.n.g.	A
• 31.62	Herstellung von sonstigen elektrischen Ausrüstungen a.n.g.	A
32	Rundfunk-, Fernseh- und Nachrichtentechnik	
• 32.10	Herstellung von elektronischen Bauelementen	A
• 32.20	Herstellung von nachrichtentechnischen Geräten und Einrichtungen	B
• 32.30	Herstellung von Rundfunk- und Fernsehgeräten sowie phono- und videotechnischen Geräten	GG
33	Medizin-, Mess-, Steuer- und Regelungstechnik, Optik	
• 33.10	Herstellung von medizinischen Geräten und orthopädischen Vorrichtungen	B
• 33.20	Herstellung von Mess-, Kontroll-, Navigations- u.ä. Instrumenten und Vorrichtungen	B
• 33.30	Herstellung von industriellen Prozesssteuerungsanlagen	B
• 33.40	Herstellung von optischen und fotografischen Geräten	GG
• 33.50	Herstellung von Uhren	GG

Nr. der Klassifikation	Bezeichnung	Hauptgruppe
DM	Fahrzeugbau	
34	Herstellung von Kraftwagen und Kraftwagenteilen	
• 34.10	Herstellung von Kraftwagen und Kraftwagenmotoren	B
• 34.20	Herstellung von Karosserien, Aufbauten und Anhängern	B
• 34.30	Herstellung von Teilen und Zubehör für Kraftwagen und Kraftwagenmotoren	A
35	Sonstiger Fahrzeugbau	
35.1	Schiffbau	
• 35.11	Schiffbau (ohne Boots- und Yachtbau)	B
• 35.12	Boots- und Yachtbau	GG
• 35.20	Schienenfahrzeugbau	B
• 35.30	Luft- und Raumfahrzeugbau	B
35.4	Herstellung von Krafträdern, Fahrrädern und Behindertenfahrzeugen	
• 35.41	Herstellung von Krafträdern	GG
• 35.42	Herstellung von Fahrrädern	GG
• 35.43	Herstellung von Behindertenfahrzeugen	GG
• 35.50	Fahrzeugbau a.n.g.	B
DN	Herstellung von Möbeln, Schmuck, Musikinstrumenten, Sportgeräten, Spielwaren und sonstigen Erzeugnissen; Recycling	
36	Herstellung von Möbeln, Schmuck, Musikinstrumenten, Sportgeräten, Spielwaren und sonstigen Erzeugnissen	
36.1	Herstellung von Möbeln	
• 36.11	Herstellung von Sitzmöbeln	GG
• 36.12	Herstellung von Büro- und Ladenmöbeln	B
• 36.13	Herstellung von Küchenmöbeln	GG
• 36.14	Herstellung von sonstigen Möbeln	GG
36.15	Herstellung von Matratzen	GG
36.2	Herstellung von Schmuck und ähnlichen Erzeugnissen	
36.21	Prägen von Münzen und Medaillen	GG
36.22	Herstellung von Schmuck, Gold- und Silberschmiedewaren (ohne Phantasieschmuck)	GG
36.30	Herstellung von Musikinstrumenten	GG
36.40	Herstellung von Sportgeräten	VG
36.50	Herstellung von Spielwaren	VG
36.6	Herstellung von sonstigen Erzeugnissen	
36.61	Herstellung von Phantasieschmuck	VG
36.62	Herstellung von Besen und Bürsten	VG
36.63	Herstellung von Erzeugnissen a.n.g.	VG
37	Recycling	
37.10	Recycling von Schrott	A
37.20	Recycling von nichtmetallischen Altmaterialien und Reststoffen	A

Veröffentlichungen des Landesbetriebes für Datenverarbeitung und Statistik (Land Brandenburg) im Januar 2001

Veröffentlichungen können beim Landesbetrieb für Datenverarbeitung und Statistik - Dezernat Öffentlichkeitsarbeit - Postfach 60 10 52, 14410 Potsdam (Dortustraße 46), Fax: (0331) 39 418 bezogen werden.
Veröffentlichungen mit dem -Symbol rechts neben dem Verkaufspreis sind auch auf Disketten erhältlich.

Kennziffer	Titel	Preis in DM
A IV 9 - j/99	Stationäre Behandlung in Krankenhäusern 1999	10,00
A V 1 - 00	Gebiets- und Namensänderungen 01.01. bis 31.12.2000	3,50
A VI 7 - m 11/00	Arbeitsmarkt November 2000	5,00
A VI 13 - j/98	Jahresbruttoentgelte der sozialversicherungspflichtig beschäftigten Arbeitnehmer 1993 -1996	6,50
C II 5 - 4/00	Pflanzenbestände in Baumschulen und deren Flächen 2000	4,00
C III 2 - m 11/00	Schlachtungen und Fleischerzeugung November 2000	3,50
C III 3 - m 10/00	Milcherzeugung und Milchverwendung Oktober 2000	3,00
C IV 1 - 2j/99	Arbeitskräfte in den landwirtschaftlichen Betrieben 1999	7,50
E I 1; 3 - m 11/00	Verarbeitendes Gewerbe sowie Bergbau und Gewinnung von Steinen und Erden - Betriebsergebnisse und Auftragseingangsindex November 2000	7,50
E I 2 - m 11/00	- Produktionsindex November 2000	4,00
E II 1 - m 11/00	Vorbereitende Baustellenarbeiten, Hoch- und Tiefbau (Bauhauptgewerbe) - November 2000	5,00
E II 3; III 3 - j/99	Vorbereitende Baustellenarbeiten, Hoch- und Tiefbau sowie Bauinstallation und sonstiges Baugewerbe (Bauhaupt- und Ausbaugewerbe) Ergebnisse der jährlichen Unternehmens- und Investitionserhebung 1999	4,00
F II 1; 2 - m 10/00	Baugenehmigungen und Baufertigstellungen - Oktober 2000	5,00
F II 1; 2 - m 11/00	- November 2000	5,00
G I 1 - m 10/00	Entwicklung von Umsatz und Beschäftigung im Einzelhandel - Messzahlen - Oktober 2000 - Vorläufige Ergebnisse	3,50
G III 1; 3 - m 09/00	Aus- und Einfuhr - September 2000 Vorläufige Ergebnisse	5,50
G IV 1 - m 10/00	Gäste und Übernachtungen im Fremdenverkehr - Oktober 2000 und Sommerhalbjahr 2000	5,50
G IV 1 - m 11/00	- November 2000	6,00
G IV 3 - m 10/00	Entwicklung von Umsatz und Beschäftigung im Gastgewerbe - Messzahlen - Oktober 2000 - Vorläufige Ergebnisse	3,50
H I 1 - m 10/00	Straßenverkehrsunfälle - Oktober 2000 - Endgültiges Ergebnis	5,50
H I 1 - m 11/00	- November 2000 - Vorläufige Ergebnisse	2,50
H II 1 - m 10/00	Binnenschifffahrt Oktober 2000	5,50
J I 1 - vj 3/00	Insolvenzen 01.01. - 30.09.2000	4,50
K I 1 - vj 2/00	Sozialhilfe II. Quartal 2000 - Teil 2: Empfänger laufender Hilfe zum Lebensunterhalt	5,50
M I 2 - m 01/01	Preisindex für die Lebenshaltung Januar 2001	6,00
M I 4 - vj 4/00	Messzahlen für Bauleistungspreise und Preisindizes für Bauwerke November 2000	4,00
Verzeichnis	Verzeichnis der Krankenhäuser und Vorsorge- oder Rehabilitationseinrichtungen - Stand: 31. Dezember 1999	13,50
Beiträge zur Statistik	Bevölkerungsentwicklung im Land Brandenburg 1991 - 1999 nach Gemeinden	
Heft 12.1	- Land Brandenburg, kreisfreie Städte und Landkreise	4,50
Heft 12.2	- Landkreis Barnim	9,00
Heft 12.3	- Landkreis Dahme-Spreewald	9,00
Heft 12.4	- Landkreis Elbe-Elster	9,00
Heft 12.5	- Landkreis Havelland	9,00
Heft 12.6	- Landkreis Märkisch-Oderland	9,00
Heft 12.7	- Landkreis Oberhavel	9,00
Heft 12.8	- Landkreis Oberspreewald-Lausitz	9,00
Heft 12.9	- Landkreis Oder-Spree	9,00
Heft 12.10	- Landkreis Ostprignitz-Ruppin	9,00
Heft 12.11	- Landkreis Potsdam-Mittelmark	9,00
Heft 12.12	- Landkreis Prignitz	9,00
Heft 12.13	- Landkreis Spree-Neiße	9,00
Heft 12.14	- Landkreis Teltow-Fläming	9,00
Heft 12.15	- Landkreis Uckermark	9,00
Gesamtausgabe	- 15 Teile	110,00
Gemeinschaftsveröffentlichung Berlin/Brandenburg		
Heft 8	Wirtschaft 2000	9,00