

Statistischer Bericht

D I 1 – m 11 / 22

└ Gewerbeanzeigen
im **Land Brandenburg**
November 2022

Impressum

Statistischer Bericht

D I 1 – m 11 / 22

Erscheinungsfolge: monatlich

Erschienen im **Januar 2023**

Herausgeber

Amt für Statistik Berlin-Brandenburg
Steinstraße 104 - 106
14480 Potsdam
info@statistik-bbb.de
www.statistik-berlin-brandenburg.de

Tel. 0331 8173 - 1777
Fax 0331 817330 - 4091

Zeichenerklärung

- 0 weniger als die Hälfte von 1
in der letzten besetzten Stelle,
jedoch mehr als nichts
- nichts vorhanden
- ...Angabe fällt später an
- () Aussagewert ist eingeschränkt
- / Zahlenwert nicht sicher genug
- Zahlenwert unbekannt oder
geheim zu halten
- x Tabellenfach gesperrt
- p vorläufige Zahl
- r berichtigte Zahl
- s geschätzte Zahl

Amt für Statistik Berlin-Brandenburg,
Potsdam, 2023

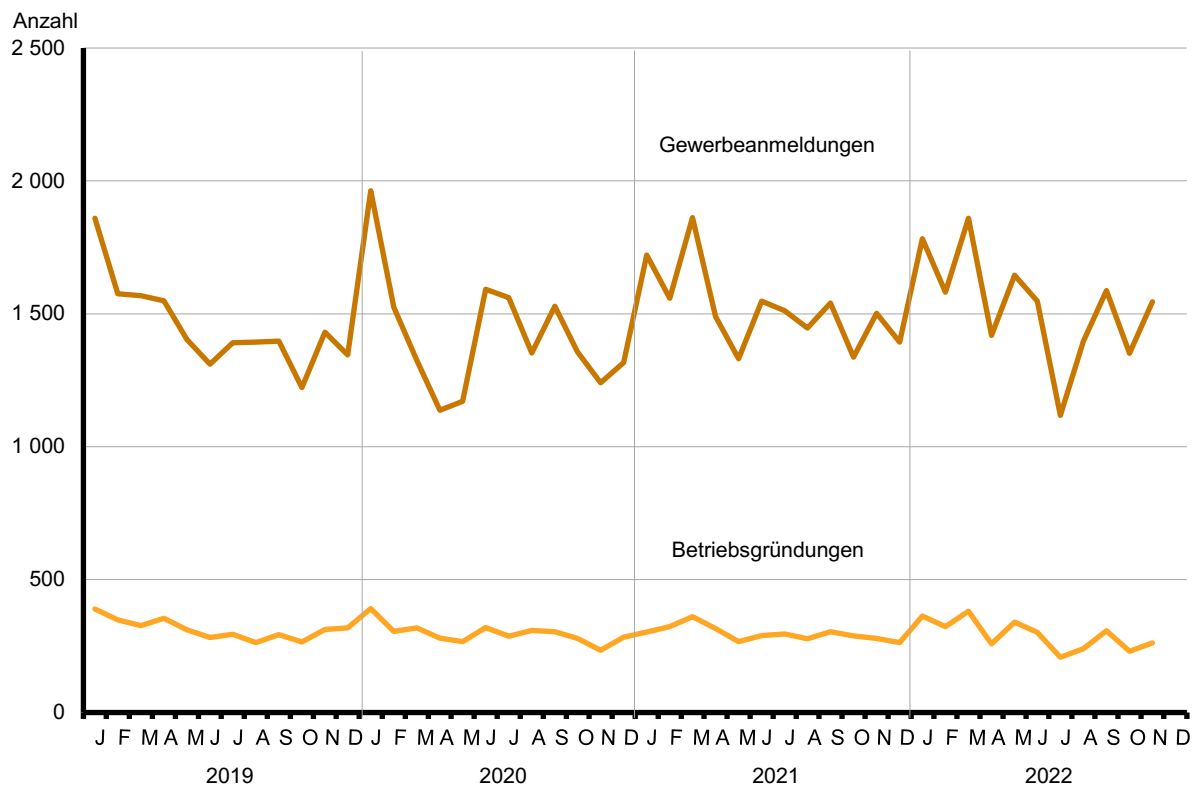


Dieses Werk ist unter einer Creative Commons Lizenz
vom Typ Namensnennung 3.0 Deutschland zugänglich.
Um eine Kopie dieser Lizenz einzusehen, konsultieren Sie
<http://creativecommons.org/licenses/by/3.0/de/>

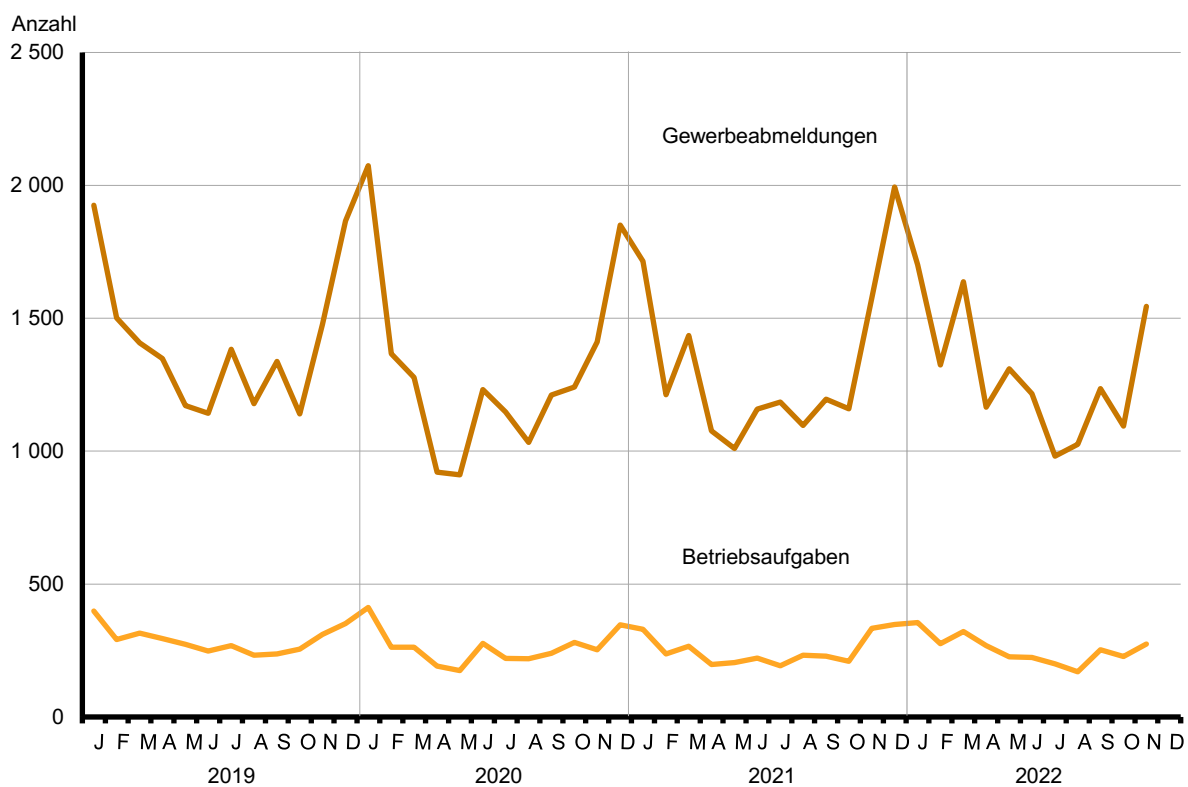
Inhaltsverzeichnis

	Seite		Seite
Metadaten zu dieser Statistik (externer Link)			
Grafiken			
1 Gewerbeanmeldungen und Betriebsgründungen in Brandenburg seit Januar 2019.....	4	3 Betriebsgründungen und -aufgaben in Brandenburg im November 2022 nach Wirtschaftsabschnitten.....	5
2 Gewerbeabmeldungen und Betriebsaufgaben in Brandenburg seit Januar 2019.....	4	4 Gewerbe- und Gewerbeabmeldungen in Brandenburg im November 2022 nach Verwaltungsbezirken.....	5
Tabellen			
Übersicht: Gewerbeanzeigen in Brandenburg von 2004 bis November 2022.....	6	7 Vollständige Aufgaben sowie Gewerbetreibende in Brandenburg im November 2022 nach Wirtschaftsbereichen.....	16
1 Gewerbeanmeldungen in Brandenburg im November 2022 nach Wirtschaftsbereichen.....	7	8 Vollständige Aufgaben sowie Gewerbetreibende in Brandenburg im November 2022 nach der Rechtsform und bei Einzelunternehmen nach Geschlecht und Staatsangehörigkeit.....	18
2 Gewerbeanmeldungen in Brandenburg im November 2022 nach Art der Niederlassung, der Rechtsform und bei Einzelunternehmen nach Geschlecht und Staatsangehörigkeit.....	9	9 Gewerbeanmeldungen in Brandenburg im November 2022 nach ausgewählten Merkmalen und Verwaltungsbezirken.....	19
3 Neugründungen sowie Gewerbetreibende in Brandenburg im November 2022 nach Wirtschaftsbereichen	10	10 Gewerbeabmeldungen in Brandenburg im November 2022 nach ausgewählten Merkmalen und Verwaltungsbezirken.....	19
4 Neugründungen sowie Gewerbetreibende in Brandenburg im November 2022 nach der Rechtsform und bei Einzelunternehmen nach Geschlecht und Staatsangehörigkeit.....	12	11 Gewerbe- und -abmeldungen in Brandenburg im November 2022 nach Wirtschaftsabschnitten und Verwaltungsbezirken	20
5 Gewerbeabmeldungen in Brandenburg im November 2022 nach Wirtschaftsbereichen.....	13		
6 Gewerbeabmeldungen in Brandenburg im November 2022 nach Art der Niederlassung, der Rechtsform und bei Einzelunternehmen nach Geschlecht und Staatsangehörigkeit.....	15		

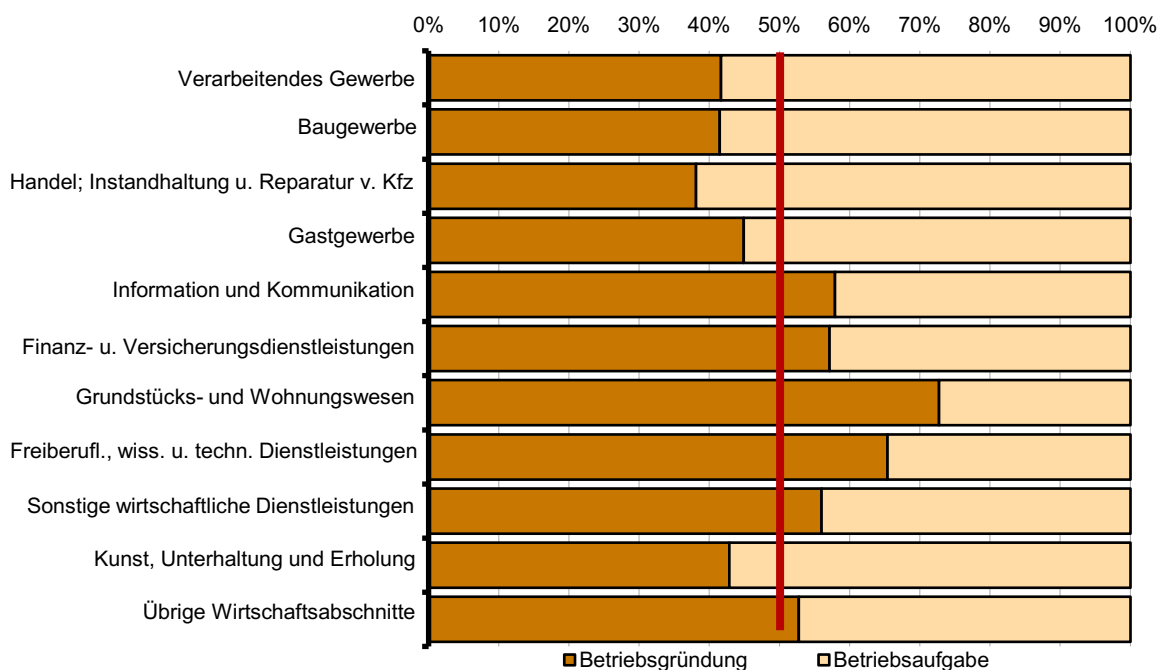
1 Gewerbeanmeldungen und Betriebsgründungen in Brandenburg seit Januar 2019



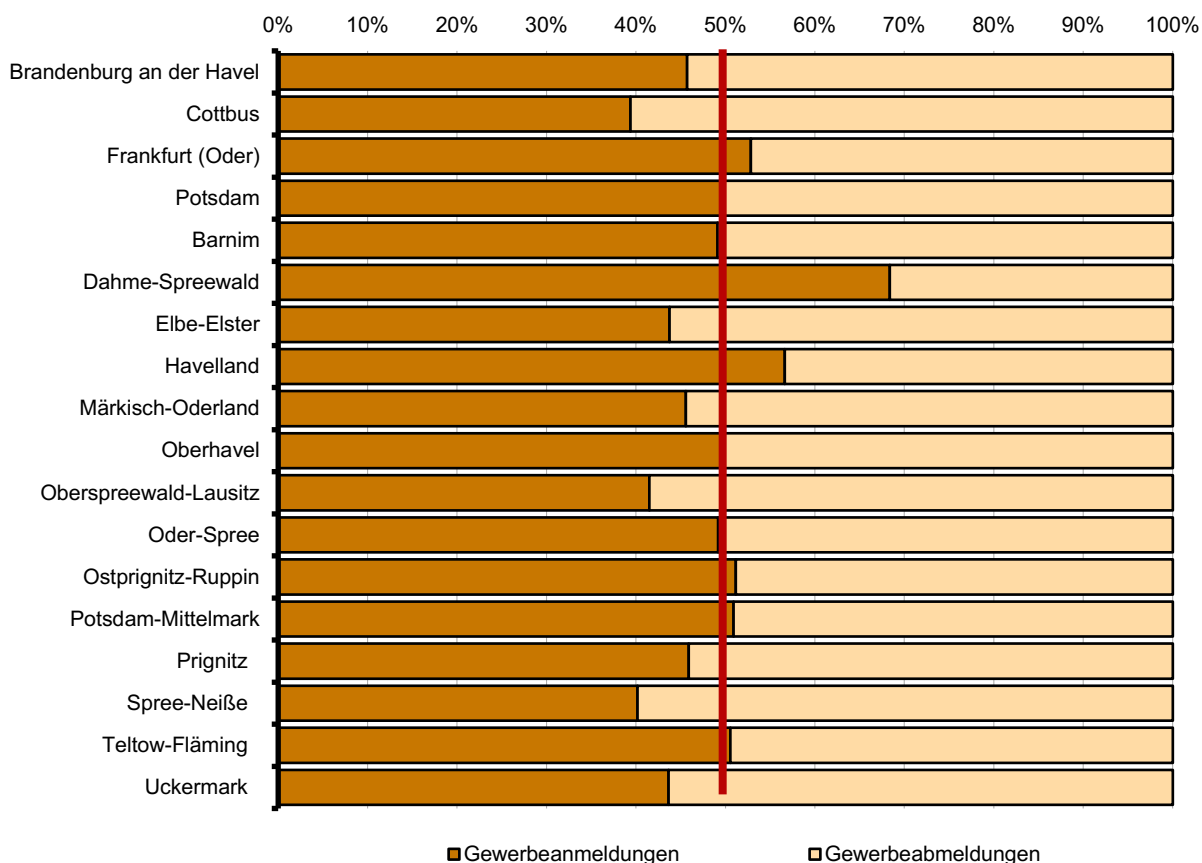
2 Gewerbeabmeldungen und Betriebsaufgaben in Brandenburg seit Januar 2019



3 Betriebsgründungen und -aufgaben in Brandenburg im November 2022 nach Wirtschaftsabschnitten



4 Gewerbean- und Gewerbeabmeldungen in Brandenburg im November 2022 nach Verwaltungsbezirken



Übersicht: Gewerbeanzeigen in Brandenburg von 2004 bis November 2022

Jahr Monat	Anmeldungen		Ummeldungen ²		Abmeldungen	
	insgesamt	darunter Neu- errichtungen ¹	insgesamt	darunter Veränderung der Betriebs- tätigkeit ³	insgesamt	darunter Aufgabe ⁴
2004	30 163	26 183	6 609	3 375	18 245	14 258
2005	26 310	22 074	8 027	4 336	20 755	16 406
2006	25 499	20 955	•	•	21 279	17 037
2007	23 555	19 356	•	•	22 040	17 958
2008	23 464	19 197	•	•	21 773	17 916
2009	23 352	19 274	•	•	20 513	16 666
2010	22 319	18 297	•	•	19 803	16 130
2011	20 521	16 606	•	•	19 371	15 863
2012	18 260	14 473	•	•	18 893	15 514
2013	18 330	14 253	•	•	18 019	14 610
2014	18 015	14 039	•	•	18 062	14 733
2015	17 282	13 277	•	•	17 886	14 492
2016	17 080	13 029	•	•	17 661	14 326
2017	17 049	13 106	•	•	17 431	14 171
2018	17 251	13 409	•	•	17 314	14 173
2019	17 446	13 630	•	•	16 879	13 761
2020	17 069	13 148	•	•	15 675	12 390
2021	18 243	14 046	•	•	15 815	12 325
2021 Januar	1 721	1 255	•	•	1 715	1 336
Februar	1 559	1 202	•	•	1 213	899
März	1 862	1 439	•	•	1 435	1 110
April	1 490	1 166	•	•	1 076	802
Mai	1 331	1 033	•	•	1 010	752
Juni	1 548	1 163	•	•	1 158	831
Juli	1 512	1 152	•	•	1 185	912
August	1 447	1 139	•	•	1 097	829
September	1 540	1 208	•	•	1 196	928
Oktober	1 337	1 064	•	•	1 159	948
November	1 502	1 180	•	•	1 577	1 308
Dezember	1 394	1 045	•	•	1 994	1 670
2022 Januar	1 782	1 378	•	•	1 701	1 370
Februar	1 582	1 206	•	•	1 324	993
März	1 859	1 426	•	•	1 637	1 262
April	1 419	1 118	•	•	1 165	929
Mai	1 645	1 306	•	•	1 310	1 007
Juni	1 548	1 243	•	•	1 216	968
Juli	1 118	881	•	•	981	788
August	1 397	1 122	•	•	1 026	798
September	1 587	1 239	•	•	1 235	972
Oktober	1 352	1 051	•	•	1 095	875
November	1 545	1 144	•	•	1 545	1 193
Dezember

1 Betriebsgründungen, sonstige Neuerrichtungen sowie Umwandlungen, ohne Zuzüge

2 ab September 2006 ist die Auswertung der Ummeldungen eingestellt

3 Änderung und/oder Erweiterung

4 Betriebsaufgaben, sonstige Stilllegungen sowie Umwandlungen, ohne Fortzüge

1 Gewerbeanmeldungen in Brandenburg im November 2022 nach Wirtschaftsbereichen

Wirtschaftsabschnitt Wirtschaftsabteilung	Gewerbe- an- meldungen insgesamt	Neuerrichtungen			Zuzug	Übernahme			
		ins- gesamt	Neu- gründung	Um- wand- lung		ins- gesamt	Rechts- form- wechsel	Gesell- schafter- eintritt	Erbfolge/ Kauf/ Pacht
A Land- und Forstwirtschaft, Fischerei	17	15	15	–	1	1	–	–	1
B Bergbau und Gewinnung von Steinen und Erden	–	–	–	–	–	–	–	–	–
C Verarbeitendes Gewerbe	43	34	34	–	3	6	3	–	3
10 Herstellung von Nahrungs- und Futtermitteln	4	2	2	–	–	2	–	–	2
11 Getränkeherstellung	–	–	–	–	–	–	–	–	–
13 Herstellung von Textilien	5	5	5	–	–	–	–	–	–
14 Herstellung von Bekleidung	5	4	4	–	–	1	1	–	–
16 Herstellung von Holz-, Flecht-, Korb- und Korkwaren (ohne Möbel)	2	2	2	–	–	–	–	–	–
18 Herstellung von Druckerzeugnissen; Vervielfältigung von bespielten Ton-, Bild- und Datenträgern	3	3	3	–	–	–	–	–	–
25 Herstellung von Metallerzeugnissen	4	3	3	–	1	–	–	–	–
26 Herstellung von Datenverarbeitungs- geräten, elektronischen und optischen Erzeugnissen	–	–	–	–	–	–	–	–	–
27 Herstellung von elektrischen Ausrüstungen	1	–	–	–	1	–	–	–	–
28 Maschinenbau	2	2	2	–	–	–	–	–	–
29 Herstellung von Kraftwagen und Kraftwagenteilen	–	–	–	–	–	–	–	–	–
31 Herstellung von Möbeln	1	–	–	–	–	1	1	–	–
D Energieversorgung	37	33	33	–	1	3	1	–	2
E Wasserversorgung; Abwasser- und Abfallentsorgung und Beseitigung von Umweltverschmutzungen	1	1	1	–	–	–	–	–	–
F Baugewerbe	128	91	91	–	27	10	3	3	4
41 Hochbau	2	1	1	–	1	–	–	–	–
42 Tiefbau	4	1	1	–	3	–	–	–	–
43 Vorbereitende Baustellenarbeiten, Bauinstallation und sonstiges Ausbaugewerbe	122	89	89	–	23	10	3	3	4
G Handel; Instandhaltung und Reparatur von Kraftfahrzeugen	339	244	242	2	46	49	13	1	35
45 Handel mit Kraftfahrzeugen; Instandhaltung und Reparatur von Kraftfahrzeugen	40	27	27	–	7	6	2	–	4
46 Großhandel (ohne Handel mit Kfz)	63	46	46	–	15	2	–	–	2
47 Einzelhandel (ohne Handel mit Kfz)	236	171	169	2	24	41	11	1	29
H Verkehr und Lagerei	78	59	59	–	11	8	4	–	4
49 Landverkehr und Transport in Rohrfernleitungen	56	45	45	–	6	5	2	–	3
53 Post-, Kurier- und Expressdienste	8	4	4	–	2	2	1	–	1

1 Gewerbeanmeldungen in Brandenburg im November 2022 nach Wirtschaftsbereichen

Wirtschaftsabschnitt Wirtschaftsabteilung	Gewerbe- an- meldungen insgesamt	Neuerrichtungen			Zuzug	Übernahme			
		ins- gesamt	Neu- gründung	Um- wand- lung		ins- gesamt	Rechts- form- wechsel	Gesell- schafter- eintritt	Erbfolge/ Kauf/ Pacht
I Gastgewerbe	100	65	65	–	6	29	6	–	23
55 Beherbergung	26	15	15	–	3	8	–	–	8
56 Gastronomie	74	50	50	–	3	21	6	–	15
J Information und Kommunikation	88	63	63	–	25	–	–	–	–
58 Verlagswesen	2	1	1	–	1	–	–	–	–
61 Telekommunikation	–	–	–	–	–	–	–	–	–
62 Erbringung von Dienstleistungen der Informationstechnologie	44	28	28	–	16	–	–	–	–
63 Informationsdienstleistungen	13	8	8	–	5	–	–	–	–
K Erbringung von Finanz- und Versicherungsdienstleistungen	51	23	23	–	27	1	–	–	1
66 Mit Finanz- und Versicherungs- dienstleistungen verbundene Tätigkeiten	36	15	15	–	20	1	–	–	1
L Grundstücks- und Wohnungswesen	59	32	32	–	25	2	–	1	1
M Erbringung von freiberuflichen, wissenschaftlichen und technischen Dienstleistungen	163	120	120	–	42	1	1	–	–
70 Verwaltung und Führung von Unternehmen und Betrieben, Unternehmensberatung	52	37	37	–	15	–	–	–	–
73 Werbung und Marktforschung	28	21	21	–	7	–	–	–	–
N Erbringung von sonstigen wirtschaftlichen Dienstleistungen	248	204	204	–	38	6	1	–	5
77 Vermietung von beweglichen Sachen	22	17	17	–	3	2	1	–	1
78 Vermittlung und Überlassung von Arbeitskräften	7	6	6	–	1	–	–	–	–
79 Reisebüros, Reiseveranstalter und Erbringung sonstiger Reservierungsdienstleistungen	4	1	1	–	2	1	–	–	1
81 Gebäudebetreuung; Garten- und Landschaftsbau	134	113	113	–	21	–	–	–	–
P Erziehung und Unterricht	38	29	29	–	8	1	–	–	1
Q Gesundheits- und Sozialwesen	39	37	37	–	1	1	1	–	–
R Kunst, Unterhaltung und Erholung	39	32	32	–	4	3	–	–	3
O+S Öffentliche Verwaltung, Verteidigung; Sozialversicherung; Erbringung von sonstigen Dienstleistungen	77	62	62	–	9	6	–	–	6
A-S Insgesamt	1 545	1 144	1 142	2	274	127	33	5	89

2 Gewerbeanmeldungen in Brandenburg im November 2022 nach Art der Niederlassung, der Rechtsform und bei Einzelunternehmen nach Geschlecht und Staatsangehörigkeit

Art der Niederlassung — Rechtsform — Geschlecht — Staatsangehörigkeit	Gewerbe- an- meldungen insgesamt	Neuerrichtung			Zuzug	Übernahme			
		ins- gesamt	Neu- gründung	Um- wandlung		ins- gesamt	Rechts- form- wechsel	Gesell- schafter- eintritt	Erbfolge/ Kauf/ Pacht
Insgesamt	1 545	1 144	1 142	2	274	127	33	5	89
nach der Art der Niederlassung									
Hauptniederlassung	1 418	1 051	1 051	–	269	98	23	5	70
Zweigniederlassung	15	9	9	–	–	6	–	–	6
Unselbständige Zweigstelle	112	84	82	2	5	23	10	–	13
nach der Rechtsform des Unternehmens									
Einzelunternehmen	1 155	897	897	–	175	83	12	–	71
Offene Handelsgesellschaft	4	1	1	–	1	2	–	1	1
Kommanditgesellschaft	1	1	1	–	–	–	–	–	–
Gesellschaft mit beschränkter Haftung & Co. KG	30	21	21	–	7	2	–	–	2
Gesellschaft des bürgerlichen Rechts	47	34	34	–	4	9	1	4	4
Aktiengesellschaft	4	2	2	–	2	–	–	–	–
Gesellschaft mit beschränkter Haftung (GmbH)	287	180	178	2	84	23	14	–	9
GmbH ohne UG (haftungsbeschränkt)	232	140	138	2	72	20	13	–	7
Unternehmergesellschaft (UG haftungsbeschränkt)	55	40	40	–	12	3	1	–	2
Private Company Limited by Shares (Ltd.)	–	–	–	–	–	–	–	–	–
Genossenschaft	3	2	2	–	1	–	–	–	–
Eingetragener Verein	2	2	2	–	–	–	–	–	–
Sonstige Rechtsformen	12	4	4	–	–	8	6	–	2
Einzelunternehmer/-innen nach Geschlecht									
weiblich	408	332	332	–	50	26	2	–	24
männlich	747	565	565	–	125	57	10	–	47
Einzelunternehmer/-innen nach ausgewählter Staatsangehörigkeit									
deutsch	974	744	744	–	160	70	12	–	58
bulgarisch	7	7	7	–	–	–	–	–	–
griechisch	2	2	2	–	–	–	–	–	–
italienisch	5	5	5	–	–	–	–	–	–
polnisch	35	30	30	–	3	2	–	–	2
rumänisch	21	20	20	–	1	–	–	–	–
türkisch	11	10	10	–	–	1	–	–	1
ungarisch	9	9	9	–	–	–	–	–	–

3 Neugründungen sowie Gewerbetreibende in Brandenburg im November 2022 nach Wirtschaftsbereichen

Wirtschaftsabschnitt Wirtschaftsabteilung		Neugründungen						Gewerbetreibende ¹	
		ins- gesamt	Betriebsgründung			sonstige Neugründung		ins- gesamt	darunter weiblich
			ins- gesamt	Haupt- nieder- lassung	Zweignieder- lassung/un- selbständige Zweigstelle	ins- gesamt	darunter Neben- erwerb		
A	Land- und Forstwirtschaft, Fischerei	15	1	1	–	14	12	16	5
B	Bergbau und Gewinnung von Steinen und Erden	–	–	–	–	–	–	–	–
C	Verarbeitendes Gewerbe	34	10	5	5	24	21	39	17
10	Herstellung von Nahrungs- und Futtermitteln	2	1	1	–	1	1	3	1
11	Getränkeherstellung	–	–	–	–	–	–	–	–
13	Herstellung von Textilien	5	–	–	–	5	5	5	4
14	Herstellung von Bekleidung	4	–	–	–	4	3	4	4
16	Herstellung von Holz-, Flecht-, Korb- und Korkwaren (ohne Möbel)	2	–	–	–	2	1	2	1
18	Herstellung von Druckerzeugnissen; Vervielfältigung von bespielten Ton-, Bild- und Datenträgern	3	1	–	1	2	2	3	–
25	Herstellung von Metallerzeugnissen	3	2	2	–	1	1	3	–
26	Herstellung von Datenverarbeitungs- geräten, elektronischen und optischen Erzeugnissen	–	–	–	–	–	–	–	–
27	Herstellung von elektrischen Ausrüstungen	–	–	–	–	–	–	–	–
28	Maschinenbau	2	1	–	1	1	–	3	–
29	Herstellung von Kraftwagen und Kraftwagenteilen	–	–	–	–	–	–	–	–
31	Herstellung von Möbeln	–	–	–	–	–	–	–	–
D	Energieversorgung	33	8	4	4	25	24	40	7
E	Wasserversorgung; Abwasser- und Abfallentsorgung und Beseitigung von Umweltverschmutzungen	1	–	–	–	1	1	1	–
F	Baugewerbe	91	17	15	2	74	24	98	7
41	Hochbau	1	1	1	–	–	–	1	–
42	Tiefbau	1	–	–	–	1	–	1	–
43	Vorbereitende Baustellenarbeiten, Bauinstallation und sonstiges Ausbaugewerbe	89	16	14	2	73	24	96	7
G	Handel; Instandhaltung und Reparatur von Kraftfahrzeugen	242	56	24	32	186	146	278	99
45	Handel mit Kraftfahrzeugen; Instandhaltung und Reparatur von Kraftfahrzeugen	27	11	8	3	16	7	30	3
46	Großhandel (ohne Handel mit Kfz)	46	7	4	3	39	31	46	24
47	Einzelhandel (ohne Handel mit Kfz)	169	38	12	26	131	108	202	72
H	Verkehr und Lagerei	59	21	17	4	38	15	63	15
49	Landverkehr und Transport in Rohrfernleitungen	45	15	12	3	30	10	48	10
53	Post-, Kurier- und Expressdienste	4	–	–	–	4	2	4	1

3 Neugründungen sowie Gewerbetreibende in Brandenburg im November 2022 nach Wirtschaftsbereichen

Wirtschaftsabschnitt Wirtschaftsabteilung		Neugründungen						Gewerbetreibende ¹	
		ins- gesamt	Betriebsgründung			sonstige Neugründung		ins- gesamt	darunter weiblich
			ins- gesamt	Haupt- nieder- lassung	Zweignieder- lassung/un- selbständige Zweigstelle	ins- gesamt	darunter Neben- erwerb		
I	Gastgewerbe	65	31	17	14	34	23	75	23
55	Beherbergung	15	2	2	–	13	10	19	9
56	Gastronomie	50	29	15	14	21	13	56	14
J	Information und Kommunikation	63	11	4	7	52	45	69	22
58	Verlagswesen	1	–	–	–	1	1	1	1
61	Telekommunikation	–	–	–	–	–	–	–	–
62	Erbringung von Dienstleistungen der Informationstechnologie	28	7	2	5	21	17	31	9
63	Informationsdienstleistungen	8	3	2	1	5	5	9	2
K	Erbringung von Finanz- und Versicherungsdienstleistungen	23	8	7	1	15	9	28	7
66	Mit Finanz- und Versicherungs- dienstleistungen verbundene Tätigkeiten	15	1	1	–	14	8	15	4
L	Grundstücks- und Wohnungswesen	32	16	14	2	16	12	41	10
M	Erbringung von freiberuflichen, wissenschaftlichen und technischen Dienstleistungen	120	34	27	7	86	61	135	51
70	Verwaltung und Führung von Unternehmen und Betrieben, Unternehmensberatung	37	17	15	2	20	11	41	9
73	Werbung und Marktforschung	21	1	1	–	20	16	21	12
N	Erbringung von sonstigen wirtschaftlichen Dienstleistungen	204	28	21	7	176	112	210	46
77	Vermietung von beweglichen Sachen	17	6	5	1	11	9	18	4
78	Vermittlung und Überlassung von Arbeitskräften	6	4	3	1	2	1	6	2
79	Reisebüros, Reiseveranstalter und Erbringung sonstiger Reservierungsdienstleistungen	1	–	–	–	1	–	1	1
81	Gebäudebetreuung; Garten- und Landschaftsbau	113	9	7	2	104	57	117	18
P	Erziehung und Unterricht	29	5	2	3	24	14	33	23
Q	Gesundheits- und Sozialwesen	37	4	2	2	33	12	43	29
R	Kunst, Unterhaltung und Erholung	32	3	2	1	29	22	35	10
O+S	Öffentliche Verwaltung, Verteidigung; Sozialversicherung; Erbringung von sonstigen Dienstleistungen	62	9	9	–	53	41	64	42
A-S	Insgesamt	1 142	262	171	91	880	594	1 268	413

¹ anzeigepflichtige Personen, die eine Neugründung vorgenommen haben

4 Neugründungen sowie Gewerbetreibende in Brandenburg im November 2022 nach der Rechtsform und bei Einzelunternehmen nach Geschlecht und Staatsangehörigkeit

Rechtsform — Geschlecht — Staatsangehörigkeit	Neugründungen						Gewerbetreibende ¹	
	ins- gesamt	Betriebsgründung			sonstige Neugründung		ins- gesamt	darunter weiblich
		ins- gesamt	Haupt- nieder- lassung	Zweignieder- lassung/un- selbständige Zweigstelle	ins- gesamt	darunter Neben- erwerb		
Insgesamt	1 142	262	171	91	880	594	1 268	413
nach der Rechtsform des Unternehmens								
Einzelunternehmen	897	66	44	22	831	545	897	332
Offene Handelsgesellschaft	1	1	1	–	–	–	9	1
Kommanditgesellschaft	1	1	–	1	–	–	1	–
Gesellschaft mit beschränkter Haftung & Co. KG	21	20	13	7	1	1	39	7
Gesellschaft des bürgerlichen Rechts	34	9	6	3	25	25	73	21
Aktiengesellschaft	2	2	1	1	–	–	–	–
Gesellschaft mit beschränkter Haftung (GmbH)	178	156	105	51	22	22	241	52
GmbH ohne UG (haftungsbeschränkt)	138	123	77	46	15	15	200	38
Unternehmergeellschaft (UG haftungsbeschränkt)	40	33	28	5	7	7	41	14
Private Company Limited by Shares (Ltd.)	–	–	–	–	–	–	–	–
Genossenschaft	2	2	1	1	–	–	4	–
Eingetragener Verein	2	1	–	1	1	1	2	–
Sonstige Rechtsformen	4	4	–	4	–	–	2	–
Einzelunternehmer/-innen nach Geschlecht								
weiblich	332	16	14	2	316	223	x	x
männlich	565	50	30	20	515	322	x	x
Einzelunternehmer/-innen nach ausgewählter Staatsangehörigkeit								
deutsch	744	48	31	17	696	513	744	278
bulgarisch	7	–	–	–	7	–	7	4
griechisch	2	–	–	–	2	–	2	1
italienisch	5	–	–	–	5	3	5	3
polnisch	30	2	1	1	28	7	30	11
rumänisch	20	1	1	–	19	1	20	4
türkisch	10	4	2	2	6	1	10	1
ungarisch	9	–	–	–	9	2	9	6

¹ anzeigepflichtige Personen, die eine Neugründung vorgenommen haben

5 Gewerbeabmeldungen in Brandenburg im November 2022 nach Wirtschaftsbereichen

Wirtschaftsabschnitt Wirtschaftsabteilung	Gewerbe- ab- meldungen insgesamt	Aufgabe			Fortzug	Übergabe			
		ins- gesamt	voll- ständige Aufgabe	Um- wand- lung		ins- gesamt	Rechts- form- wechsel	Gesell- schafter- austritt	Erbfolge/ Verkauf/ Verpach- tung
A Land- und Forstwirtschaft, Fischerei	13	6	6	–	6	1	1	–	–
B Bergbau und Gewinnung von Steinen und Erden	–	–	–	–	–	–	–	–	–
C Verarbeitendes Gewerbe	53	41	40	1	10	2	–	1	1
10 Herstellung von Nahrungs- und Futtermitteln	5	3	3	–	2	–	–	–	–
11 Getränkeherstellung	1	1	1	–	–	–	–	–	–
13 Herstellung von Textilien	2	2	2	–	–	–	–	–	–
14 Herstellung von Bekleidung	9	8	8	–	–	1	–	1	–
16 Herstellung von Holz-, Flecht-, Korb- und Korkwaren (ohne Möbel)	3	3	3	–	–	–	–	–	–
18 Herstellung von Druckerzeugnissen; Vervielfältigung von bespielten Ton-, Bild- und Datenträgern	1	1	1	–	–	–	–	–	–
25 Herstellung von Metallerzeugnissen	9	8	8	–	1	–	–	–	–
26 Herstellung von Datenverarbeitungs- geräten, elektronischen und optischen Erzeugnissen	4	2	2	–	2	–	–	–	–
27 Herstellung von elektrischen Ausrüstungen	4	2	2	–	2	–	–	–	–
28 Maschinenbau	–	–	–	–	–	–	–	–	–
29 Herstellung von Kraftwagen und Kraftwagenteilen	–	–	–	–	–	–	–	–	–
31 Herstellung von Möbeln	1	–	–	–	1	–	–	–	–
D Energieversorgung	17	12	12	–	2	3	1	–	2
E Wasserversorgung; Abwasser- und Abfallentsorgung und Beseitigung von Umweltverschmutzungen	2	2	2	–	–	–	–	–	–
F Baugewerbe	191	143	140	3	36	12	4	5	3
41 Hochbau	4	4	2	2	–	–	–	–	–
42 Tiefbau	12	8	7	1	3	1	1	–	–
43 Vorbereitende Baustellenarbeiten, Bauinstallation und sonstiges Ausbaugewerbe	175	131	131	–	33	11	3	5	3
G Handel; Instandhaltung und Reparatur von Kraftfahrzeugen	365	301	300	1	27	37	8	6	23
45 Handel mit Kraftfahrzeugen; Instandhaltung und Reparatur von Kraftfahrzeugen	48	41	41	–	2	5	1	2	2
46 Großhandel (ohne Handel mit Kfz)	61	48	48	–	12	1	–	1	–
47 Einzelhandel (ohne Handel mit Kfz)	256	212	211	1	13	31	7	3	21
H Verkehr und Lagerei	54	44	44	–	5	5	2	–	3
49 Landverkehr und Transport in Rohrfernleitungen	25	18	18	–	3	4	1	–	3
53 Post-, Kurier- und Expressdienste	20	18	18	–	2	–	–	–	–

5 Gewerbeabmeldungen in Brandenburg im November 2022 nach Wirtschaftsbereichen

Wirtschaftsabschnitt Wirtschaftsabteilung	Gewerbe- ab- meldungen insgesamt	Aufgabe			Fortzug	Übergabe			
		ins- gesamt	voll- ständige Aufgabe	Um- wand- lung		ins- gesamt	Rechts- form- wechsel	Gesell- schafter- austritt	Erbfolge/ Verkauf/ Verpach- tung
I Gastgewerbe	127	98	95	3	–	29	8	3	18
55 Beherbergung	23	17	17	–	–	6	–	1	5
56 Gastronomie	104	81	78	3	–	23	8	2	13
J Information und Kommunikation	69	52	52	–	17	–	–	–	–
58 Verlagswesen	5	4	4	–	1	–	–	–	–
61 Telekommunikation	1	1	1	–	–	–	–	–	–
62 Erbringung von Dienstleistungen der Informationstechnologie	30	26	26	–	4	–	–	–	–
63 Informationsdienstleistungen	13	10	10	–	3	–	–	–	–
K Erbringung von Finanz- und Versicherungsdienstleistungen	81	51	49	2	26	4	2	–	2
66 Mit Finanz- und Versicherungs- dienstleistungen verbundene Tätigkeiten	73	48	48	–	22	3	2	–	1
L Grundstücks- und Wohnungswesen	58	22	20	2	31	5	2	–	3
M Erbringung von freiberuflichen, wissenschaftlichen und technischen Dienstleistungen	126	97	97	–	24	5	2	2	1
70 Verwaltung und Führung von Unternehmen und Betrieben, Unternehmensberatung	33	24	24	–	8	1	–	1	–
73 Werbung und Marktforschung	24	19	19	–	2	3	1	1	1
N Erbringung von sonstigen wirtschaftlichen Dienstleistungen	203	162	162	–	32	9	4	1	4
77 Vermietung von beweglichen Sachen	20	15	15	–	3	2	2	–	–
78 Vermittlung und Überlassung von Arbeitskräften	4	3	3	–	1	–	–	–	–
79 Reisebüros, Reiseveranstalter und Erbringung sonstiger Reservierungsdienstleistungen	9	6	6	–	2	1	–	–	1
81 Gebäudebetreuung; Garten- und Landschaftsbau	93	77	77	–	13	3	2	1	–
P Erziehung und Unterricht	26	18	18	–	7	1	–	–	1
Q Gesundheits- und Sozialwesen	19	19	19	–	–	–	–	–	–
R Kunst, Unterhaltung und Erholung	28	24	24	–	4	–	–	–	–
O+S Öffentliche Verwaltung, Verteidigung; Sozialversicherung; Erbringung von sonstigen Dienstleistungen	113	101	101	–	8	4	–	–	4
A-S Insgesamt	1 545	1 193	1 181	12	235	117	34	18	65

6 Gewerbeabmeldungen in Brandenburg im November 2022 nach Art der Niederlassung, der Rechtsform und bei Einzelunternehmen nach Geschlecht und Staatsangehörigkeit

Art der Niederlassung — Rechtsform — Geschlecht — Staatsangehörigkeit	Gewerbe- ab- meldungen insgesamt	Aufgabe			Fortzug	Übergabe			
		ins- gesamt	voll- ständige Aufgabe	Um- wandlung		ins- gesamt	Rechts- form- wechsel	Gesell- schafter- austritt	Erbfolge/ Verkauf/ Verpach- tung
Insgesamt	1 545	1 193	1 181	12	235	117	34	18	65
nach der Art der Niederlassung									
Hauptniederlassung	1 410	1 092	1 084	8	228	90	22	17	51
Zweigniederlassung	25	19	19	–	2	4	2	–	2
Unselbständige Zweigstelle	110	82	78	4	5	23	10	1	12
nach der Rechtsform des Unternehmens									
Einzelunternehmen	1 223	1 014	1 013	1	144	65	13	–	52
Offene Handelsgesellschaft	5	2	2	–	–	3	–	2	1
Kommanditgesellschaft	1	–	–	–	1	–	–	–	–
Gesellschaft mit beschränkter Haftung & Co. KG	36	20	20	–	11	5	2	1	2
Gesellschaft des bürgerlichen Rechts	69	46	46	–	2	21	6	15	–
Aktiengesellschaft	5	1	1	–	1	3	2	–	1
Gesellschaft mit beschränkter Haftung (GmbH)	199	106	98	8	76	17	10	–	7
GmbH ohne UG (haftungsbeschränkt)	173	95	87	8	66	12	7	–	5
Unternehmergeellschaft (UG haftungsbeschränkt)	26	11	11	–	10	5	3	–	2
Private Company Limited by Shares (Ltd.)	–	–	–	–	–	–	–	–	–
Genossenschaft	–	–	–	–	–	–	–	–	–
Eingetragener Verein	–	–	–	–	–	–	–	–	–
Sonstige Rechtsformen	7	4	1	3	–	3	1	–	2
Einzelunternehmer/-innen nach Geschlecht									
weiblich	428	367	367	–	38	23	2	–	21
männlich	795	647	646	1	106	42	11	–	31
Einzelunternehmer/-innen nach ausgewählter Staatsangehörigkeit									
deutsch	1 085	898	897	1	130	57	13	–	44
bulgarisch	10	9	9	–	1	–	–	–	–
griechisch	2	2	2	–	–	–	–	–	–
italienisch	–	–	–	–	–	–	–	–	–
polnisch	28	27	27	–	1	–	–	–	–
rumänisch	22	15	15	–	7	–	–	–	–
türkisch	10	6	6	–	–	4	–	–	4
ungarisch	2	1	1	–	–	1	–	–	1

**7 Vollständige Aufgaben sowie Gewerbetreibende in Brandenburg im November 2022
nach Wirtschaftsbereichen**

Wirtschaftsabschnitt Wirtschaftsabteilung	Vollständige Aufgabe						Gewerbetreibende ¹	
	ins- gesamt	Betriebsaufgabe			sonstige Stilllegung		ins- gesamt	darunter weiblich
		ins- gesamt	Haupt- nieder- lassung	Zweignieder- lassung/un- selbständige Zweigstelle	ins- gesamt	darunter Neben- erwerb		
A Land- und Forstwirtschaft, Fischerei	6	–	–	–	6	3	6	3
B Bergbau und Gewinnung von Steinen und Erden	–	–	–	–	–	–	–	–
C Verarbeitendes Gewerbe	40	14	11	3	26	14	43	15
10 Herstellung von Nahrungs- und Futtermitteln	3	3	3	–	–	–	3	–
11 Getränkeherstellung	1	–	–	–	1	1	1	–
13 Herstellung von Textilien	2	1	1	–	1	–	2	1
14 Herstellung von Bekleidung	8	–	–	–	8	4	8	7
16 Herstellung von Holz-, Flecht-, Korb- und Korkwaren (ohne Möbel)	3	1	1	–	2	1	4	–
18 Herstellung von Druckerzeugnissen; Vervielfältigung von bespielten Ton-, Bild- und Datenträgern	1	–	–	–	1	–	1	1
25 Herstellung von Metallerzeugnissen	8	3	2	1	5	1	10	1
26 Herstellung von Datenverarbeitungs- geräten, elektronischen und optischen Erzeugnissen	2	1	–	1	1	1	2	–
27 Herstellung von elektrischen Ausrüstungen	2	2	1	1	–	–	2	1
28 Maschinenbau	–	–	–	–	–	–	–	–
29 Herstellung von Kraftwagen und Kraftwagenteilen	–	–	–	–	–	–	–	–
31 Herstellung von Möbeln	–	–	–	–	–	–	–	–
D Energieversorgung	12	3	2	1	9	8	15	5
E Wasserversorgung; Abwasser- und Abfallentsorgung und Beseitigung von Umweltverschmutzungen	2	1	–	1	1	–	2	–
F Baugewerbe	140	24	21	3	116	23	142	8
41 Hochbau	2	2	2	–	–	–	2	1
42 Tiefbau	7	2	1	1	5	1	8	–
43 Vorbereitende Baustellenarbeiten, Bauinstallation und sonstiges Ausbaugewerbe	131	20	18	2	111	22	132	7
G Handel; Instandhaltung und Reparatur von Kraftfahrzeugen	300	91	48	43	209	143	332	105
45 Handel mit Kraftfahrzeugen; Instandhaltung und Reparatur von Kraftfahrzeugen	41	16	9	7	25	11	47	6
46 Großhandel (ohne Handel mit Kfz)	48	10	8	2	38	25	51	13
47 Einzelhandel (ohne Handel mit Kfz)	211	65	31	34	146	107	234	86
H Verkehr und Lagerei	44	16	12	4	28	14	47	7
49 Landverkehr und Transport in Rohrfernleitungen	18	7	5	2	11	6	18	2
53 Post-, Kurier- und Expressdienste	18	4	3	1	14	7	18	2

**7 Vollständige Aufgaben sowie Gewerbetreibende in Brandenburg im November 2022
nach Wirtschaftsbereichen**

Wirtschaftsabschnitt Wirtschaftsabteilung		Vollständige Aufgabe						Gewerbetreibende ¹	
		ins- gesamt	Betriebsaufgabe			sonstige Stilllegung		ins- gesamt	darunter weiblich
			ins- gesamt	Haupt- nieder- lassung	Zweignieder- lassung/un- selbständige Zweigstelle	ins- gesamt	darunter Neben- erwerb		
I	Gastgewerbe	95	38	25	13	57	25	109	48
55	Beherbergung	17	1	–	1	16	11	19	14
56	Gastronomie	78	37	25	12	41	14	90	34
J	Information und Kommunikation	52	8	5	3	44	30	57	11
58	Verlagswesen	4	3	1	2	1	–	5	1
61	Telekommunikation	1	–	–	–	1	1	1	–
62	Erbringung von Dienstleistungen der Informationstechnologie	26	4	3	1	22	11	28	3
63	Informationsdienstleistungen	10	–	–	–	10	9	12	3
K	Erbringung von Finanz- und Versicherungsdienstleistungen	49	6	5	1	43	16	49	16
66	Mit Finanz- und Versicherungs- dienstleistungen verbundene Tätigkeiten	48	5	5	–	43	16	49	16
L	Grundstücks- und Wohnungswesen	20	6	5	1	14	4	25	9
M	Erbringung von freiberuflichen, wissenschaftlichen und technischen Dienstleistungen	97	18	13	5	79	44	106	36
70	Verwaltung und Führung von Unternehmen und Betrieben, Unternehmensberatung	24	7	5	2	17	7	30	7
73	Werbung und Marktforschung	19	4	2	2	15	8	20	4
N	Erbringung von sonstigen wirtschaftlichen Dienstleistungen	162	22	13	9	140	69	167	44
77	Vermietung von beweglichen Sachen	15	7	4	3	8	5	16	4
78	Vermittlung und Überlassung von Arbeitskräften	3	2	1	1	1	–	4	1
79	Reisebüros, Reiseveranstalter und Erbringung sonstiger Reservierungsdienstleistungen	6	2	–	2	4	1	6	1
81	Gebäudebetreuung; Garten- und Landschaftsbau	77	6	5	1	71	31	78	12
P	Erziehung und Unterricht	18	3	1	2	15	11	20	12
Q	Gesundheits- und Sozialwesen	19	1	1	–	18	7	21	14
R	Kunst, Unterhaltung und Erholung	24	4	2	2	20	11	24	11
O+S	Öffentliche Verwaltung, Verteidigung; Sozialversicherung; Erbringung von sonstigen Dienstleistungen	101	19	13	6	82	40	106	73
A-S	Insgesamt	1 181	274	177	97	907	462	1 271	417

¹ anzeigepflichtige Personen, die eine vollständige Aufgabe vorgenommen haben

8 Vollständige Aufgaben sowie Gewerbetreibende in Brandenburg im November 2022 nach der Rechtsform und bei Einzelunternehmen nach Geschlecht und Staatsangehörigkeit

Rechtsform — Geschlecht — Staatsangehörigkeit	Vollständige Aufgabe						Gewerbetreibende ¹	
	ins- gesamt	Betriebsaufgabe			sonstige Stilllegung		ins- gesamt	darunter weiblich
		ins- gesamt	Haupt- nieder- lassung	Zweignieder- lassung/un- selbständige Zweigstelle	ins- gesamt	darunter Neben- erwerb		
Insgesamt	1 181	274	177	97	907	462	1 271	417
nach der Rechtsform des Unternehmens								
Einzelunternehmen	1 013	136	102	34	877	432	1 013	367
Offene Handelsgesellschaft	2	2	1	1	—	—	3	1
Kommanditgesellschaft	—	—	—	—	—	—	—	—
Gesellschaft mit beschränkter Haftung & Co. KG	20	19	5	14	1	1	34	5
Gesellschaft des bürgerlichen Rechts	46	26	24	2	20	20	82	21
Aktiengesellschaft	1	1	—	1	—	—	—	—
Gesellschaft mit beschränkter Haftung (GmbH)	98	89	44	45	9	9	138	23
GmbH ohne UG (haftungsbeschränkt)	87	80	36	44	7	7	124	21
Unternehmergesellschaft (UG haftungsbeschränkt)	11	9	8	1	2	2	14	2
Private Company Limited by Shares (Ltd.)	—	—	—	—	—	—	—	—
Genossenschaft	—	—	—	—	—	—	—	—
Eingetragener Verein	—	—	—	—	—	—	—	—
Sonstige Rechtsformen	1	1	1	—	—	—	1	—
Einzelunternehmer/-innen nach Geschlecht								
weiblich	367	47	40	7	320	183	x	x
männlich	646	89	62	27	557	249	x	x
Einzelunternehmer/-innen nach ausgewählter Staatsangehörigkeit								
deutsch	897	122	93	29	775	410	897	335
bulgarisch	9	—	—	—	9	2	9	2
griechisch	2	1	1	—	1	—	2	1
italienisch	—	—	—	—	—	—	—	—
polnisch	27	5	2	3	22	2	27	7
rumänisch	15	—	—	—	15	—	15	1
türkisch	6	1	1	—	5	—	6	1
ungarisch	1	—	—	—	1	—	1	—

¹ anzeigepflichtige Personen, die eine vollständige Aufgabe vorgenommen haben

9 Gewerbeanmeldungen in Brandenburg im November 2022 nach ausgewählten Merkmalen und Verwaltungsbezirken

Amtlicher Gemeinde- schlüssel	Kreisfreie Stadt Landkreis	Gewerbe- an- meldungen insgesamt	Neugründung	Umwandlung	Zuzug	Übernahme
12 0 51 000	Brandenburg an der Havel	32	23	–	7	2
12 0 52 000	Cottbus	39	35	1	1	2
12 0 53 000	Frankfurt (Oder)	37	29	–	4	4
12 0 54 000	Potsdam	94	75	–	14	5
12 0 60 000	Barnim	112	89	–	21	2
12 0 61 000	Dahme-Spreewald	173	115	–	49	9
12 0 62 000	Elbe-Elster	35	29	–	3	3
12 0 63 000	Havelland	111	80	–	23	8
12 0 64 000	Märkisch-Oderland	124	94	–	16	14
12 0 65 000	Oberhavel	149	112	–	29	8
12 0 66 000	Oberspreewald-Lausitz	39	30	–	3	6
12 0 67 000	Oder-Spree	150	110	–	21	19
12 0 68 000	Ostprignitz-Ruppin	44	33	–	7	4
12 0 69 000	Potsdam-Mittelmark	139	94	–	37	8
12 0 70 000	Prignitz	39	27	–	6	6
12 0 71 000	Spree-Neiße	45	31	1	5	8
12 0 72 000	Teltow-Fläming	135	102	–	24	9
12 0 73 000	Uckermark	48	34	–	4	10
12 0 00 000	Land Brandenburg	1 545	1 142	2	274	127

10 Gewerbeabmeldungen in Brandenburg im November 2022 nach ausgewählten Merkmalen und Verwaltungsbezirken

Amtlicher Gemeinde- schlüssel	Kreisfreie Stadt Landkreis	Gewerbe- ab- meldungen insgesamt	Vollständige Aufgabe	Umwandlung	Fortzug	Übergabe
12 0 51 000	Brandenburg an der Havel	38	31	–	6	1
12 0 52 000	Cottbus	60	45	1	8	6
12 0 53 000	Frankfurt (Oder)	33	27	–	1	5
12 0 54 000	Potsdam	96	72	–	18	6
12 0 60 000	Barnim	116	91	–	18	7
12 0 61 000	Dahme-Spreewald	80	61	2	9	8
12 0 62 000	Elbe-Elster	45	39	–	3	3
12 0 63 000	Havelland	85	52	–	27	6
12 0 64 000	Märkisch-Oderland	148	125	–	16	7
12 0 65 000	Oberhavel	151	107	1	31	12
12 0 66 000	Oberspreewald-Lausitz	55	44	–	6	5
12 0 67 000	Oder-Spree	155	118	3	13	21
12 0 68 000	Ostprignitz-Ruppin	42	34	–	5	3
12 0 69 000	Potsdam-Mittelmark	134	110	–	17	7
12 0 70 000	Prignitz	46	37	–	7	2
12 0 71 000	Spree-Neiße	67	60	–	4	3
12 0 72 000	Teltow-Fläming	132	80	3	38	11
12 0 73 000	Uckermark	62	48	2	8	4
12 0 00 000	Land Brandenburg	1 545	1 181	12	235	117

11 Gewerbean- und -abmeldungen in Brandenburg im November 2022 nach Wirtschaftsabschnitten und Verwaltungsbezirken

Amtlicher Gemeinde- schlüssel	Kreisfreie Stadt Landkreis	Insgesamt	Land- und Forstwirt- schaft	Verar- beitendes Gewerbe	Bau- gewerbe	Handel; Instand- haltung und Reparatur von Kfz	Verkehr und Lagerei
			A	C	F	G	H
12 0 51 000	Brandenburg an der Havel	32	–	3	3	6	–
12 0 52 000	Cottbus	39	–	–	3	11	1
12 0 53 000	Frankfurt (Oder)	37	1	2	4	5	5
12 0 54 000	Potsdam	94	–	2	6	15	1
12 0 60 000	Barnim	112	1	5	12	23	4
12 0 61 000	Dahme-Spreewald	173	1	1	17	27	18
12 0 62 000	Elbe-Elster	35	–	2	2	13	1
12 0 63 000	Havelland	111	1	3	7	31	6
12 0 64 000	Märkisch-Oderland	124	2	1	15	33	5
12 0 65 000	Oberhavel	149	1	3	6	36	7
12 0 66 000	Oberspreewald-Lausitz	39	–	–	6	7	1
12 0 67 000	Oder-Spree	150	1	5	8	38	7
12 0 68 000	Ostprignitz-Ruppin	44	1	3	3	4	5
12 0 69 000	Potsdam-Mittelmark	139	1	2	15	24	4
12 0 70 000	Prignitz	39	1	2	2	7	1
12 0 71 000	Spree-Neiße	45	–	4	2	17	5
12 0 72 000	Teltow-Fläming	135	4	3	16	24	5
12 0 73 000	Uckermark	48	2	2	1	18	2
12 0 00 000	Land Brandenburg	1 545	17	43	128	339	78
12 0 51 000	Brandenburg an der Havel	38	–	1	5	7	1
12 0 52 000	Cottbus	60	–	1	8	16	2
12 0 53 000	Frankfurt (Oder)	33	–	2	4	12	1
12 0 54 000	Potsdam	96	2	8	8	14	5
12 0 60 000	Barnim	116	1	7	15	34	5
12 0 61 000	Dahme-Spreewald	80	2	2	9	21	3
12 0 62 000	Elbe-Elster	45	–	3	5	13	2
12 0 63 000	Havelland	85	1	1	17	16	3
12 0 64 000	Märkisch-Oderland	148	–	2	20	36	9
12 0 65 000	Oberhavel	151	1	1	17	38	4
12 0 66 000	Oberspreewald-Lausitz	55	–	4	9	10	–
12 0 67 000	Oder-Spree	155	1	1	16	46	6
12 0 68 000	Ostprignitz-Ruppin	42	1	1	7	8	1
12 0 69 000	Potsdam-Mittelmark	134	–	6	19	28	1
12 0 70 000	Prignitz	46	1	1	6	7	5
12 0 71 000	Spree-Neiße	67	2	3	10	14	–
12 0 72 000	Teltow-Fläming	132	–	6	10	27	2
12 0 73 000	Uckermark	62	1	3	6	18	4
12 0 00 000	Land Brandenburg	1 545	13	53	191	365	54

Davon							Amtlicher Gemeinde- schlüssel
Gastgewerbe	Information und Kommuni- kation	Erbringung von Finanz- und Versiche- rungsdienst- leistungen	Grundstücks- und Wohnungs- wesen	Erbringung von freiberuflichen, wissenschaft- lichen und technischen Dienst- leistungen	Erbringung von sonstigen wirt- schaftlichen Dienst- leistungen	Übrige Wirtschafts- zweige	
I	J	K	L	M	N	B, D, E, O-S	

Anmeldungen

3	1	3	1	4	5	3	12 0 51 000
4	3	2	–	8	4	3	12 0 52 000
–	2	1	2	3	5	7	12 0 53 000
5	12	1	–	16	19	17	12 0 54 000
6	8	1	3	12	26	11	12 0 60 000
10	10	9	21	20	24	15	12 0 61 000
4	3	–	–	–	3	7	12 0 62 000
4	9	3	3	5	25	14	12 0 63 000
8	4	3	4	10	20	19	12 0 64 000
4	12	5	5	24	21	25	12 0 65 000
3	1	2	–	2	6	11	12 0 66 000
18	4	4	4	12	23	26	12 0 67 000
7	2	1	2	4	3	9	12 0 68 000
8	8	9	13	17	24	14	12 0 69 000
4	1	1	–	5	4	11	12 0 70 000
4	2	1	–	1	7	2	12 0 71 000
4	4	4	1	15	23	32	12 0 72 000
4	2	1	–	5	6	5	12 0 73 000
100	88	51	59	163	248	231	12 0 00 000

Abmeldungen

8	–	1	–	4	5	6	12 0 51 000
6	2	5	–	5	5	10	12 0 52 000
1	–	1	2	1	5	4	12 0 53 000
13	9	2	–	11	13	11	12 0 54 000
6	11	5	1	9	13	9	12 0 60 000
9	2	5	1	6	13	7	12 0 61 000
5	3	3	–	1	5	5	12 0 62 000
3	4	3	5	8	18	6	12 0 63 000
10	5	13	5	10	19	19	12 0 64 000
12	7	8	3	15	21	24	12 0 65 000
7	3	2	1	3	3	13	12 0 66 000
16	6	5	1	12	26	19	12 0 67 000
7	1	5	–	3	3	5	12 0 68 000
5	7	12	3	15	20	18	12 0 69 000
1	1	2	1	6	6	9	12 0 70 000
9	4	5	1	2	8	9	12 0 71 000
2	2	1	34	10	15	23	12 0 72 000
7	2	3	–	5	5	8	12 0 73 000
127	69	81	58	126	203	205	12 0 00 000

Das Amt für Statistik Berlin-Brandenburg

Das Amt für Statistik Berlin-Brandenburg ist für beide Länder die zentrale Dienstleistungseinrichtung auf dem Gebiet der amtlichen Statistik. Das Amt erbringt Serviceleistungen im Bereich Information und Analyse für die breite Öffentlichkeit, für alle gesellschaftlichen Gruppen sowie für Kunden aus Verwaltung und Politik, Wirtschaft und Wissenschaft. Kerngeschäft des Amtes ist die Durchführung der gesetzlich angeordneten amtlichen Statistiken für Berlin und Brandenburg. Das Amt erhebt die Daten, bereitet sie auf, interpretiert und analysiert sie und veröffentlicht die Ergebnisse. Die Grundversorgung aller Nutzerinnen und Nutzer mit statistischen Informationen erfolgt unentgeltlich, im Wesentlichen über das Internet und den Informationsservice. Daneben werden nachfrage- und zielgruppenorientierte Standardauswertungen zu Festpreisen angeboten. Kundenspezifische Aufbereitung/Beratung zu kostendeckenden Preisen ergänzt das Spektrum der Informationsbereitstellung.

Amtliche Statistik im Verbund

Die Statistiken werden bundesweit nach einheitlichen Konzepten, Methoden und Verfahren arbeitsteilig erstellt. Die Statistischen Ämter der Länder sind dabei grundsätzlich für die Durchführung der Erhebungen, für die Aufbereitung und Veröffentlichung der Länderergebnisse zuständig. Durch diese Kooperation in einem „Statistikverbund“ entstehen für alle Länder vergleichbare und zu einem Bundesergebnis zusammenführbare Erhebungsergebnisse.

Produkte und Dienstleistungen

Informationsservice

info@statistik-bbb.de

Tel. 0331 8173 -1777

Fax 0331 817330 -4091

Mo–Do 8:00–15:30 Uhr, Fr 8:00–13:30 Uhr

Statistische Informationen für jedermann sowie maßgeschneiderte Aufbereitung von Daten über Berlin und Brandenburg, Auskunft, Beratung, Pressedienst.

Standort Potsdam

Steinstraße 104–106, 14480 Potsdam

Standort Berlin

Alt-Friedrichsfelde 60, 10315 Berlin

Internet-Angebot

www.statistik-berlin-brandenburg.de mit aktuellen Daten, Pressemitteilungen, Fachbeiträgen, Statistischen Berichten zum kostenlosen Herunterladen, regionalstatistischen Informationen, Wahlstatistiken und -analysen sowie einem Überblick über das gesamte Leistungsspektrum des Amtes.

Statistische Berichte

mit Ergebnissen der einzelnen Statistiken in Tabellen in tiefer sachlicher Gliederung und Grafiken zur Veranschaulichung von Entwicklungen und Strukturen.

Statistische Bibliothek

Alt-Friedrichsfelde 60, 10315 Berlin

bibliothek@statistik-bbb.de

Tel. 0331 8173 -3540

Datenangebot aus dem Sachgebiet

Informationen zu dieser Veröffentlichung

Referat 34

Tel. 0331 8173 -1348/1341

gewerbemeldungen@statistik-bbb.de

Weitere Veröffentlichungen zum Thema

Statistische Berichte:

- Gewerbeanzeigen im Land Brandenburg, jährlich
D I 2 – j
- Gewerbeanzeigen im Land Berlin, monatlich
D I 1 – m
jährlich
D I 2 – j