



E II 1 - m 05 / 05

**Vorbereitende Baustellenarbeiten, Hoch- und Tiefbau
im Land Brandenburg
Mai 2005**

Herausgeber:

Landesbetrieb für Datenverarbeitung und Statistik • Dez. Informationsmanagement • PF 60 10 52
14410 Potsdam • Telefon: 0331 39-444 • Fax: 0331 39-418 • info@lds.brandenburg.de • www.lds-bb.de

Erschienen im Juli 2005

Preis Printversion: 6,15 EUR

© Landesbetrieb für Datenverarbeitung und Statistik, Potsdam, 2005

Für nichtgewerbliche Zwecke sind Vervielfältigung und unentgeltliche Verbreitung, auch auszugsweise, mit Quellenangabe gestattet.
Die Verbreitung, auch auszugsweise, über elektronische Systeme/Datenträger bedarf der vorherigen Zustimmung.
Alle übrigen Rechte bleiben vorbehalten.

Inhaltsverzeichnis

Seite

Vorbemerkung 2

Betriebe von Unternehmen mit 20 und mehr Beschäftigten

Grafiken: Betriebe von Unternehmen mit 20 und mehr Beschäftigten 4

1. Betriebe, Beschäftigte, Löhne und Gehälter im Land Brandenburg 5
2. Geleistete Arbeitsstunden nach Bauarten/Auftraggebern im Land Brandenburg 6
3. Baugewerblicher Umsatz nach Bauarten/Auftraggebern und Gesamtumsatz im Land Brandenburg 8
4. Auftragseingang nach Bauarten/Auftraggebern im Land Brandenburg 10
5. Betriebe, Beschäftigte, Löhne und Gehälter nach Verwaltungsbezirken 12
6. Geleistete Arbeitsstunden und Umsätze nach Verwaltungsbezirken 13
7. Vierteljährlicher Auftragsbestand nach Bauarten/Auftraggebern und Verwaltungsbezirken 14

Hochgerechnete Ergebnisse für alle Betriebe

Grafiken: Alle Betriebe - Hochgerechnete Ergebnisse 16

8. Beschäftigte, Löhne und Gehälter im Land Brandenburg 17
9. Geleistete Arbeitsstunden nach Bauarten/Auftraggebern im Land Brandenburg 18
10. Baugewerblicher Umsatz nach Bauarten/Auftraggebern und Gesamtumsatz im Land Brandenburg 20

Vorbemerkung

Rechtsgrundlagen

Gesetz über die Statistik im Produzierenden Gewerbe (ProdGewStatG) in der Fassung der Bekanntmachung vom 21. März 2002 (BGBl. S. 1181).

Gesetz über die Statistik für Bundeszwecke (Bundesstatistikgesetz-BStatG) vom 22. Januar 1987 (BGBl. I S. 462, 565) in der jeweils zuletzt geänderten aktuellen Fassung.

Die im Folgenden dargestellten monatlichen Ergebnisse betreffen die Betriebe/Unternehmen die überwiegend Bauleistungen im Bereich Vorbereitende Baustellenarbeiten, Hoch- und Tiefbau am Markt erbringen. Zum Monatsbericht im Bauhauptgewerbe (Vorbereitende Baustellenarbeiten, Hoch- und Tiefbau) melden die **Baubetriebe von Unternehmen des Baugewerbes mit 20 und mehr Beschäftigten, Baubetriebe mit 20 und mehr Beschäftigten anderer Unternehmen sowie Arbeitsgemeinschaften**. Als Unternehmen zählt die kleinste rechtlich selbständige Einheit, die eigene Bücher führt und gesonderte Abschlüsse aufstellt. Betriebe sind örtliche Einheiten (in der Regel nicht Baustellen) mit Schwerpunkt im Bauhauptgewerbe.

Auf der Grundlage der aktuellsten Totalerhebung werden **hochgerechnete Ergebnisse für alle Betriebe** ermittelt. Das Aufschätzverfahren geht von der in der Totalerhebung ermittelten Proportion zwischen Betrieben mit 1 bis 19 Beschäftigten einerseits und Betrieben mit 20 Beschäftigten und mehr andererseits aus und unterstellt deren weitere proportionale Entwicklung im Verlaufe des Jahres.

Die ermittelten Werte sind für die Berichtsmonate Oktober bis Februar endgültig, für die weiteren Monate bis einschließlich September des nächsten Jahres gelten sie als vorläufig.

Mit zunehmendem zeitlichen Abstand zur Totalerhebung treten in der Regel Änderungen in der Beschäftigtenzahl und Betriebsstruktur sowie in der Tätigkeit der Betriebe auf, die durch die Aufschätzung nur zum Teil erfasst werden können. Um dies zu beheben, erfolgt eine nachträgliche Berichtigung anhand der Ergebnisse der neuen Totalerhebung.

Ab Berichtsmonat Oktober werden für die Monate März bis Mai und Juli bis September nachträgliche Berichtigungen in diesen Tabellen ausgewiesen. Für den Monat Juni werden die aktuellen Ergebnisse der Totalerhebung dargestellt.

Die Erhebung als auch die Darstellung der Ergebnisse erfolgt nach der **Klassifikation der Wirtschaftszweige - Ausgabe 2003 (WZ 2003)**. Im Sinne des ProdGewStatG werden dem Bauhauptgewerbe die Gruppen „Vorbereitende Baustellenarbeiten“ (45.1) und „Hoch- und Tiefbau“ (45.2) zugeordnet.

Ergebnisse nach Verwaltungsbezirken

Die Ergebnisse nach Verwaltungsbezirken sind die Summen der Meldungen der Betriebe, die in diesem Verwaltungsbezirk ihren Betriebssitz haben. Unberücksichtigt bleibt dabei, ob eine Bauleistung in diesen Verwaltungsbezirk, in einem anderen Verwaltungsbezirk im Land Brandenburg, in Berlin oder einem anderen Bundesland realisiert wird. Zusätzlich wird aufgrund von teilweise nicht getrennten Meldungen für die einzelnen Betriebe von Unternehmen mit mehreren Betrieben die Aussagekraft beeinträchtigt.

Jahresergebnisse

Die **Jahresergebnisse** für die erhobenen Betriebe nach **Wirtschaftszweigen, Beschäftigtengrößenklassen** und **Verwaltungsbezirken** erscheinen im Bericht E II 1 - m 12 / JJ.

Definitionen

Beschäftigte

Tätige Inhaber und Mitinhaber, unbezahlt mithelfende Familienangehörige, kaufmännische und technische Angestellte und Auszubildende, Facharbeiter einschl. Poliere, Schachtmeister und Meister, Fachwerker und Werker, gewerblich Auszubildende einschl. Umschüler, Anlernlinge und Praktikanten, jedoch keine Personen im Vorruhestand.

Bruttolöhne und Bruttogehälter

Bei den Bruttolöhnen und Bruttogehältern ist die Summe der lohnsteuerpflichtigen Bruttobezüge (Bar- und Sachbezüge) angegeben. Diese Beträge verstehen sich ohne Arbeitgeberanteile zur Kranken-, Renten- und Arbeitslosenversicherung, ohne Beiträge zu den Sozialkassen des Baugewerbes, ohne Winterbauumlage, ohne Aufwendungen für die betriebliche Alters-, Invaliditäts- und Hinterbliebenenversorgung, ohne gezahltes Vorruhestandsgeld, ohne Kurzarbeitergeld. Die Entgelte für Poliere, Schachtmeister und Meister sind zur Bruttolohnsumme und nicht zur Bruttogehaltsumme gerechnet. Den Gehältern sind auch die Bezüge von Gesellschaftern, Geschäftsführern, Vorstandsmitgliedern und anderen leitenden Kräften zugerechnet, soweit sie steuerlich als Einkünfte aus nichtselbständiger Arbeit anzusehen sind.

Geleistete Arbeitsstunden

Alle von Inhabern, Angestellten, Arbeitern und Auszubildenden auf Baustellen, Bauhöfen und in Werkstätten tatsächlich geleisteten (nicht die bezahlten) Arbeitsstunden. Nicht einbezogen sind die für Bürotätigkeit geleisteten Arbeitsstunden.

Umsatz (ohne Umsatzsteuer)

Als Umsatz gelten die dem Finanzamt für die Umsatzsteuer zu meldenden steuerbaren (steuerpflichtigen und steuerfreien) Beträge im Bundesgebiet einschl. Umsätze aus Subunternehmertätigkeit und aus Vergabe von Teilleistungen an Subunternehmer. Anzahlungen für Teilleistungen oder Vorauszahlungen vor Ausführung der entsprechenden Lieferungen oder Leistungen werden gemäß § 13 Umsatzsteuergesetz einbezogen. Der Gesamtumsatz enthält außer dem baugewerblichen Umsatz (Umsatz aus Bauleistungen) die Handels- und sonstigen Umsätze.

Auftragseingang

Wert (ohne Umsatzsteuer) aller im Berichtsmonat vom Betrieb mit Sitz in Brandenburg fest akzeptierten Inlandsaufträge für Bauleistungen, unabhängig in welchem Bundesland der Auftrag realisiert wird. Um Doppelzählungen zu vermeiden, wird der Auftragseingang nur von dem Betrieb gemeldet, der den Bauauftrag ausführen wird, d. h. an Nachunternehmer zu vergebende Teile von Bauaufträgen werden nicht in die eigene Meldung einbezogen.

Auftragseingang nach Lage der Baustelle

Zur Entlastung der Unternehmen und Betriebe wurde durch den Gesetzgeber veranlasst, die Auftragseingänge ab Berichtsmonat Januar 2005 und den Auftragsbestand ab dem 1. Berichtsvierteljahr 2005 nicht mehr nach Ländern zu erheben.

Die Jahreswerte **für die Bundesländer Berlin und Brandenburg** erscheinen letztmalig im Statistischen Bericht E II 1_m 02/05 und werden analog vom Statistischen Landesamt Berlin publiziert.

Wert (ohne Umsatzsteuer) aller im Berichtsmonat **von allen Betrieben in Deutschland im jeweiligen Bundesland** fest akzeptierten Inlandsaufträge für Bauleistungen.

Auftragsbestand

Summe der Werte aller vorliegenden, fest akzeptierten und noch nicht ausgeführten Bauaufträge im Inland von anderen Firmen und sonstigen Kunden (ohne an Subunternehmer vergebene Aufträge).

Der Auftragsbestand wird am Ende eines jeden Vierteljahres erhoben. Die Veröffentlichung des Auftragsbestandes erfolgt im Statistischen Bericht E II 1 der Monate Januar, April, Juli und Oktober.

Besondere Ergebnisanzeige im Bereich Vorbereitende Baustellenarbeiten, Hoch- und Tiefbau

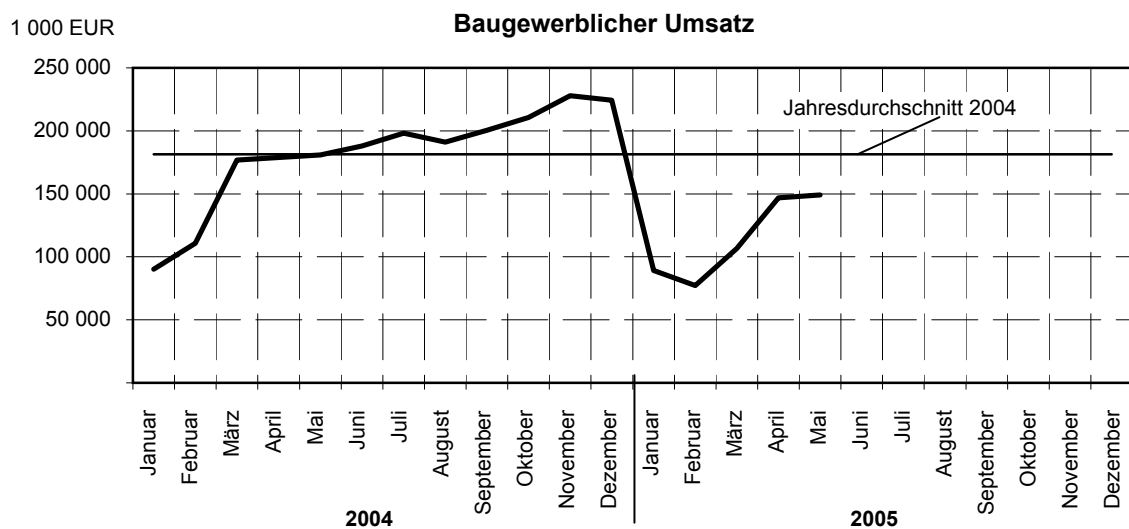
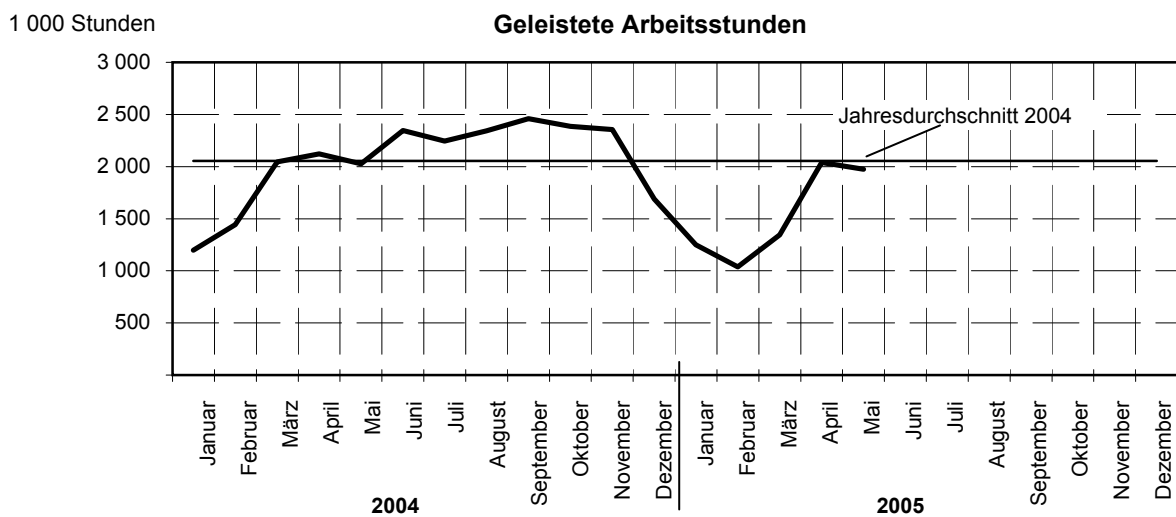
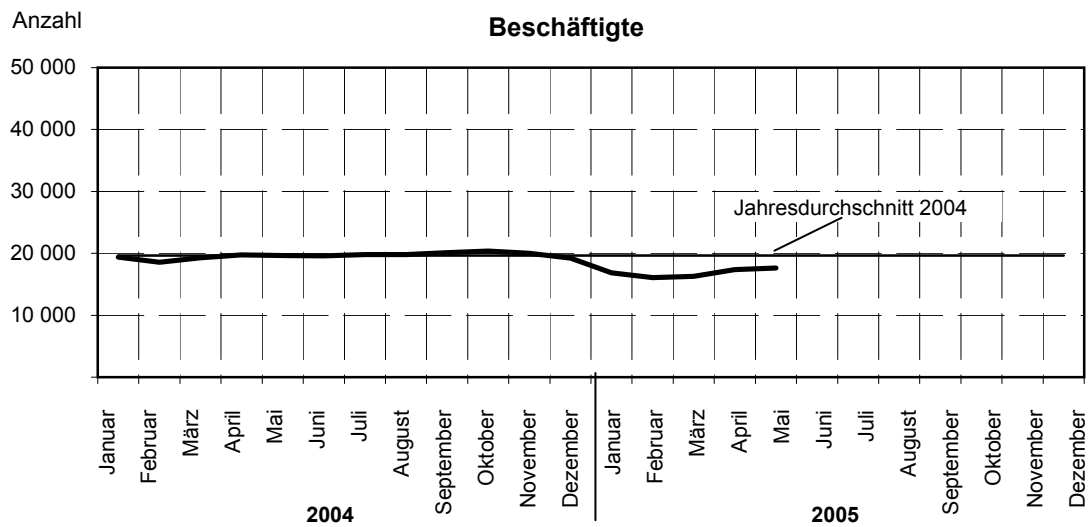
Die Merkmale geleistete Arbeitsstunden, baugewerblicher Umsatz, Auftragseingang und -bestand werden nach der Art der errichteten Bauten und nach Auftraggebern erhoben.

Zeichenerklärung (nach DIN 55 301)

- 0 weniger als die Hälfte von 1 in der letzten besetzten Stelle, jedoch mehr als nichts
- nichts vorhanden (genau null)
- . Zahlenwert unbekannt oder geheimzuhalten
- ... Angabe fällt später an
- r berichtigte Zahl

Anmerkung: Abweichungen in den Summen erklären sich aus dem Runden der Einzelwerte.

Vorbereitende Baustellenarbeiten, Hoch- und Tiefbau Betriebe von Unternehmen mit 20 und mehr Beschäftigten



Vorbereitende Baustellenarbeiten, Hoch- und Tiefbau

1. Betriebe, Beschäftigte, Löhne und Gehälter im Land Brandenburg

Ergebnisse der Betriebe von Unternehmen mit 20 und mehr Beschäftigten

Jahr Monat	Betriebe	Beschäftigte							Brutto- lohn- summe	Brutto- gehalt- summe
		ins- gesamt	davon					dar. auslän- dische Arbeit- nehmer		
			tätige Inhaber u. unbezahlte Familien- angehörige	kaufm. u. techn. An- gestellte u. Auszu- bildende	Fach- arbeiter, Poliere, Meister	Fach- werker und Werker	gewerbl. Auszu- bildende und Um- schüler			
Anzahl								1 000 EUR		
2004 ¹⁾	429	19 628	62	3 578	11 210	3 895	883	383	351 465	136 530
Januar	456	19 369	64	3 709	11 080	3 571	945	306	25 492	11 693
Februar	450	18 546	61	3 659	10 635	3 265	926	442	22 795	11 224
März	446	19 270	73	3 649	11 124	3 498	926	431	27 160	11 227
April	443	19 746	62	3 634	11 401	3 713	936	433	29 334	11 395
Mai	435	19 624	57	3 563	11 235	3 861	908	367	29 295	11 177
Juni	432	19 621	63	3 528	11 252	3 934	844	405	30 215	11 544
Juli	430	19 805	61	3 526	11 346	4 094	778	377	31 212	11 227
August	424	19 826	63	3 513	11 332	4 049	869	178	31 390	10 890
September	423	20 116	60	3 527	11 442	4 192	895	381	31 733	11 162
Oktober	402	20 358	59	3 560	11 540	4 336	863	447	31 628	11 265
November	404	19 993	60	3 545	11 287	4 238	863	437	31 447	12 121
Dezember	401	19 258	59	3 518	10 851	3 992	838	391	29 762	11 603
2005										
Januar	398	16 869	55	3 329	8 019	4 664	802	404	22 388	10 570
Februar	391	16 086	55	3 239	7 444	4 577	771	217	19 437	9 820
März	385	16 290	53	3 205	7 509	4 771	752	383	22 610	10 327
April	378	17 355	52	3 231	7 973	5 319	780	435	25 568	9 977
Mai	378	17 653	55	3 236	8 151	5 432	779	466	27 415	10 195
Juni
Juli
August
September
Oktober
November
Dezember
Veränderung in % zum Vormonat	0,0	1,7	5,8	0,2	2,2	2,1	-0,1	7,1	7,2	2,2
Vorjahresmonat	-13,1	-10,0	-3,5	-9,2	-27,4	40,7	-14,2	27,0	-6,4	-8,8
Vorjahreszeitraum	-13,5	-12,7	-14,8	-10,8	-29,5	38,3	-16,3	-3,7	-12,4	-10,3

1) Betriebe und Beschäftigte im Jahresdurchschnitt

**Vorbereitende Baustellenarbeiten,
2. Geleistete Arbeitsstunden nach**
Ergebnisse der Betriebe von Unternehmen

Jahr Monat	Geleistete Arbeitsstunden							
	insgesamt	Hochbau						
		zusammen	Wohnungs- bau	Landwirt- schaftlicher Bau	Gewerblicher und industrieller Hochbau	Hochbau für Bahn und Post ¹⁾	Hochbau für Organisa- tionen ohne Erwerbszweck	Hochbau für Körperschaften des öffentl. Rechts
	1 000 Stunden							
2004	24 655	10 007	4 496	194	3 563	59	443	1 252
Januar	1 199	606	236	10	235	8	28	89
Februar	1 442	682	263	12	276	7	25	99
März	2 044	869	379	13	327	6	37	107
April	2 122	870	394	16	314	8	38	100
Mai	2 026	810	394	13	264	3	36	100
Juni	2 345	938	457	18	309	10	35	109
Juli	2 244	910	439	18	301	4	41	107
August	2 342	928	433	21	311	2	46	115
September	2 460	968	447	25	326	2	42	126
Oktober	2 386	905	402	21	323	3	39	117
November	2 355	872	382	16	319	3	40	112
Dezember	1 690	649	270	11	258	3	36	71
2005								
Januar	1 250	544	220	12	211	3	26	72
Februar	1 037	459	194	13	183	1	20	48
März	1 344	529	210	12	219	3	18	67
April	2 038	754	310	15	310	5	30	84
Mai	1 973	743	326	17	290	1	27	82
Juni
Juli
August
September
Oktober
November
Dezember
Veränderung in % zum Vormonat	-3,2	-1,5	5,2	13,3	-6,5	-80,0	-10,0	-2,4
Vorjahresmonat	-2,6	-8,3	-17,3	30,8	9,8	-66,7	-25,0	-18,0
Vorjahreszeitraum	-13,5	-21,1	-24,4	7,8	-14,3	-59,4	-26,2	-28,7

1) Deutsche Bahn AG, Post AG, Telekom AG, Postbank AG

Hoch- und Tiefbau
Bauarten/Auftraggebern im Land Brandenburg
mit 20 und mehr Beschäftigten

Geleistete Arbeitsstunden					Jahr Monat
Tiefbau					
zusammen	Gewerblicher und industrieller Tiefbau	Tiefbau für Bahn und Post ¹⁾	Straßenbau	Sonstiger Tiefbau für Körpersch. des öffentl. Rechts sowie Organis. ohne Erwerbszweck	
1 000 Stunden					
14 648	5 183	1 059	4 428	3 978	2004
593	262	50	116	165	Januar
760	317	65	163	215	Februar
1 175	431	91	337	316	März
1 252	462	82	404	304	April
1 216	421	75	367	353	Mai
1 407	498	83	464	362	Juni
1 334	441	96	430	367	Juli
1 414	470	104	446	394	August
1 492	526	84	480	402	September
1 481	494	112	484	391	Oktober
1 483	502	122	433	426	November
1 041	359	95	304	283	Dezember
					2005
706	325	63	159	159	Januar
578	277	54	111	136	Februar
815	370	67	187	191	März
1 284	494	110	377	303	April
1 230	443	116	369	302	Mai
...	Juni
...	Juli
...	August
...	September
...	Oktober
...	November
...	Dezember
					Veränderung in % zum Vormonat
-4,2	-10,3	5,5	-2,1	-0,3	
1,2	5,2	54,7	0,5	-14,4	Vorjahresmonat
-7,7	0,8	12,9	-13,3	-19,4	Vorjahreszeitraum

1) Deutsche Bahn AG, Post AG, Telekom AG, Postbank AG

**Vorbereitende Baustellenarbeiten,
3. Baugewerblicher Umsatz nach**
Ergebnisse der Betriebe von Unternehmen

Jahr Monat	Baugewerblicher Umsatz							
	insgesamt	Hochbau						
		zusammen	Wohnungs- bau	Landwirt- schaftlicher Bau	Gewerblicher und industrieller Hochbau	Hochbau für Bahn und Post ¹⁾	Hochbau für Organisa- tionen ohne Erwerbszweck	Hochbau für Körperschaften des öffentl. Rechts
1 000 EUR								
2004	2 177 802	929 952	419 457	10 373	384 289	3 467	28 325	84 041
Januar	90 272	48 208	16 821	250	22 529	1 356	1 657	5 595
Februar	110 755	61 205	23 124	671	30 083	329	1 696	5 302
März	176 711	94 049	51 304	403	33 846	214	2 095	6 187
April	178 956	87 382	42 075	802	35 705	263	2 109	6 428
Mai	180 831	75 994	36 668	260	30 638	69	1 994	6 365
Juni	187 919	79 419	36 714	1 071	31 590	552	2 155	7 337
Juli	198 150	86 004	39 123	931	36 194	170	2 818	6 768
August	190 958	77 935	36 223	1 312	29 747	41	2 613	7 999
September	200 426	78 481	36 864	1 416	30 694	49	2 124	7 334
Oktober	210 600	82 317	36 670	1 292	34 417	116	2 931	6 891
November	227 940	81 032	31 332	1 084	35 772	192	3 217	9 435
Dezember	224 288	77 926	32 539	881	33 074	116	2 916	8 400
2005								
Januar	89 076	47 579	21 190	245	17 999	75	2 030	6 040
Februar	77 244	34 191	14 238	1 496	13 512	49	1 162	3 734
März	106 665	50 273	21 653	465	21 611	74	1 226	5 244
April	146 792	59 506	24 561	731	26 458	140	1 512	6 104
Mai	149 219	59 477	26 337	809	26 016	93	1 270	4 952
Juni
Juli
August
September
Oktober
November
Dezember
Veränderung in % zum Vormonat	1,7	0,0	7,2	10,7	-1,7	-33,6	-16,0	-18,9
Vorjahresmonat	-17,5	-21,7	-28,2	211,2	-15,1	34,8	-36,3	-22,2
Vorjahreszeitraum	-22,9	-31,6	-36,5	57,0	-30,9	-80,7	-24,6	-12,7

1) Deutsche Bahn AG, Post AG, Telekom AG, Postbank AG

Hoch- und Tiefbau
Bauarten/Auftraggebern und Gesamtumsatz im Land Brandenburg
mit 20 und mehr Beschäftigten

Baugewerblicher Umsatz					Sonstiger Umsatz	Gesamtumsatz	Jahr Monat
Tiefbau							
zusammen	Gewerblicher und industrieller Tiefbau	Tiefbau für Bahn und Post ¹⁾	Straßenbau	Sonstiger Tiefbau für Körpersch. des öffentl. Rechts sowie Organis. ohne Erwerbszweck			
1 000 EUR							
1 247 854	365 142	92 425	469 669	320 618	29 012	2 206 816	2004
42 064	17 232	2 638	9 570	12 624	1 614	91 886	Januar
49 550	19 568	3 148	12 744	14 090	1 698	112 453	Februar
82 662	24 075	7 621	27 286	23 680	2 634	179 345	März
91 574	26 940	7 519	33 994	23 121	2 492	181 448	April
104 837	28 184	10 153	37 525	28 975	2 632	183 463	Mai
108 500	31 884	8 201	41 962	26 453	2 787	190 706	Juni
112 146	31 482	8 183	46 999	25 482	2 815	200 965	Juli
113 023	31 134	8 145	45 443	28 301	2 542	193 500	August
121 945	31 252	6 256	52 354	32 083	3 032	203 458	September
128 283	32 280	9 724	54 544	31 735	2 350	212 950	Oktober
146 908	40 706	11 588	54 652	39 962	2 265	230 205	November
146 362	50 405	9 249	52 596	34 112	2 151	226 439	Dezember
							2005
41 497	14 483	3 688	12 219	11 107	1 399	90 475	Januar
43 053	15 377	4 209	11 595	11 872	1 626	78 870	Februar
56 392	22 462	4 840	15 463	13 627	1 533	108 198	März
87 286	28 178	8 070	31 381	19 657	2 125	148 917	April
89 742	29 378	6 864	33 453	20 047	1 963	151 182	Mai
...	Juni
...	Juli
...	August
...	September
...	Oktober
...	November
...	Dezember
							Veränderung in % zum Vormonat
2,8	4,3	-14,9	6,6	2,0	-7,6	1,5	
-14,4	4,2	-32,4	-10,9	-30,8	-25,4	-17,6	Vorjahresmonat
-14,2	-5,3	-11,0	-14,0	-25,5	-21,9	-22,8	Vorjahreszeitraum

1) Deutsche Bahn AG, Post AG, Telekom AG, Postbank AG

**Vorbereitende Baustellenarbeiten,
4. Auftragseingang nach**
Ergebnisse der Betriebe von Unternehmen

Jahr Monat	Auftragseingang							
	insgesamt	Hochbau						
		zusammen	Wohnungs- bau	Landwirt- schaftlicher Bau	Gewerblicher und industrieller Hochbau	Hochbau für Bahn und Post ¹⁾	Hochbau für Organisa- tionen ohne Erwerbszweck	Hochbau für Körperschaften des öffentl. Rechts
	1 000 EUR							
2004	1 686 402	677 268	285 894	10 290	285 816	3 905	17 854	73 509
Januar	87 816	29 889	16 267	275	8 394	30	607	4 316
Februar	150 990	78 223	40 018	502	29 577	309	1 039	6 778
März	124 823	57 568	23 752	736	25 576	499	2 661	4 344
April	141 329	53 963	21 100	941	22 618	206	1 630	7 468
Mai	130 377	51 193	24 828	479	20 605	35	1 488	3 758
Juni	164 298	54 826	23 087	1 389	21 596	81	1 222	7 451
Juli	140 898	57 644	30 069	1 106	18 683	300	1 232	6 254
August	154 454	51 977	26 074	1 068	18 637	30	523	5 645
September	160 285	53 351	22 498	1 076	22 033	50	2 286	5 408
Oktober	151 686	51 544	18 662	1 262	24 147	15	2 287	5 171
November	126 706	49 567	20 857	740	17 914	2 237	1 871	5 948
Dezember	152 736	87 523	18 682	716	56 036	113	1 008	10 968
2005								
Januar	72 969	24 663	11 155	79	10 032	29	1 323	2 045
Februar	78 487	43 406	16 310	281	22 872	20	885	3 038
März	132 464	63 827	23 262	330	32 474	227	1 907	5 627
April	130 446	47 829	20 181	499	19 264	211	2 640	5 034
Mai	139 174	52 711	22 768	723	19 603	161	2 896	6 560
Juni
Juli
August
September
Oktober
November
Dezember
Veränderung in % zum Vormonat	6,7	10,2	12,8	44,9	1,8	-23,7	9,7	30,3
Vorjahresmonat	6,7	3,0	-8,3	50,9	-4,9	360,0	94,6	74,6
Vorjahreszeitraum	-12,9	-14,2	-25,6	-34,8	-2,4	-39,9	30,0	-16,4

1) Deutsche Bahn AG, Post AG, Telekom AG, Postbank AG

Hoch- und Tiefbau
Bauarten/Auftraggebern im Land Brandenburg
mit 20 und mehr Beschäftigten

Auftragseingang					Jahr Monat
Tiefbau					
zusammen	Gewerblicher und industrieller Tiefbau	Tiefbau für Bahn und Post ¹⁾	Straßenbau	Sonstiger Tiefbau für Körpersch. des öffentl. Rechts sowie Organis. ohne Erwerbszweck	
1 000 EUR					
1 009 130	308 186	59 158	403 162	238 624	2004
57 927	13 809	1 819	29 049	13 250	Januar
72 767	14 336	7 955	38 249	12 227	Februar
67 255	27 856	3 369	21 077	14 953	März
87 366	24 729	1 282	37 209	24 146	April
79 184	23 591	1 653	34 479	19 461	Mai
109 472	32 267	13 393	41 453	22 359	Juni
83 254	28 402	3 825	30 947	20 080	Juli
102 477	25 717	3 654	44 490	28 616	August
106 934	34 990	8 523	34 866	28 555	September
100 142	34 619	5 033	38 392	22 098	Oktober
77 139	28 459	3 576	30 518	14 586	November
65 213	19 411	5 076	22 433	18 293	Dezember
					2005
48 306	16 278	4 699	20 059	7 270	Januar
35 081	13 945	3 667	10 702	6 767	Februar
68 637	28 857	4 532	19 551	15 697	März
82 617	22 708	5 984	30 800	23 125	April
86 463	23 103	3 244	33 284	26 832	Mai
...	Juni
...	Juli
...	August
...	September
...	Oktober
...	November
...	Dezember
					Veränderung in % zum Vormonat
4,7	1,7	-45,8	8,1	16,0	
9,2	-2,1	96,2	-3,5	37,9	Vorjahresmonat
-11,9	0,5	37,6	-28,5	-5,2	Vorjahreszeitraum

1) Deutsche Bahn AG, Post AG, Telekom AG, Postbank AG

Vorbereitende Baustellenarbeiten, Hoch- und Tiefbau

5. Betriebe, Beschäftigte, Löhne und Gehälter nach Verwaltungsbezirken

Ergebnisse der Betriebe von Unternehmen mit 20 und mehr Beschäftigten

Verwaltungsbezirk	Betriebe			Beschäftigte			Bruttolohn- und gehaltssumme		
	Mai	April	Mai	Mai	April	Mai	Mai	April	Mai
	2004	2005		2004	2005		2004	2005	
	Anzahl						1 000 EUR		
Kreisfreie Städte									
Brandenburg an der Havel	19	15	15	520	450	448	994	843	854
Cottbus	22	17	17	1 041	720	735	2 387	1 497	1 555
Frankfurt (Oder)	14	10	10	651	456	456	1 212	809	834
Potsdam	15	12	12	583	501	504	1 349	1 109	1 174
Landkreise									
Barnim	25	23	23	846	651	671	1 692	1 335	1 464
Dahme-Spreewald	22	19	19	998	865	880	1 970	1 643	1 714
Elbe-Elster	27	19	19	937	685	708	1 817	1 316	1 534
Havelland	20	16	16	770	583	588	1 738	1 364	1 395
Märkisch-Oderland	31	27	27	1 527	1 179	1 205	2 974	2 282	2 362
Oberhavel	28	22	22	1 122	979	1 021	2 112	1 911	2 017
Oberspreewald-Lausitz	17	19	19	1 943	1 931	1 899	4 155	3 857	4 094
Oder-Spree	26	25	25	1 601	1 577	1 648	3 302	3 431	3 531
Ostprignitz-Ruppin	21	21	21	1 079	1 081	1 098	2 006	1 937	2 097
Potsdam-Mittelmark	47	43	43	1 892	1 980	1 956	4 224	4 440	4 666
Prignitz	16	14	14	667	539	566	1 231	1 029	1 080
Spree-Neiße	34	34	34	1 502	1 466	1 482	3 036	2 842	3 069
Teltow-Fläming	16	13	13	809	793	803	2 185	2 065	2 113
Uckermark	35	29	29	1 136	919	985	2 088	1 835	2 056
Land Brandenburg	435	378	378	19 624	17 355	17 653	40 472	35 545	37 610

Vorbereitende Baustellenarbeiten, Hoch- und Tiefbau

6. Geleistete Arbeitsstunden und Umsätze nach Verwaltungsbezirken

Ergebnisse der Betriebe von Unternehmen mit 20 und mehr Beschäftigten

Verwaltungsbezirk	Geleistete Arbeitsstunden			Baugewerblicher Umsatz			Gesamtumsatz		
	Mai	April	Mai	Mai	April	Mai	Mai	April	Mai
	2004	2005		2004	2005		2004	2005	
	1 000			1 000 EUR					
Kreisfreie Städte									
Brandenburg an der Havel	60	53	50	3 164	4 894	4 122	3 164	4 902	4 139
Cottbus	94	80	78	15 847	7 240	7 461	16 262	7 597	7 837
Frankfurt (Oder)	70	48	47	5 063	2 806	2 628	5 869	3 106	3 128
Potsdam	64	62	63	6 086	5 372	4 141	6 151	5 414	4 179
Landkreise									
Barnim	83	68	66	5 500	3 654	3 766	5 623	3 695	3 799
Dahme-Spreewald	105	108	101	7 316	5 938	6 128	7 377	5 968	6 174
Elbe-Elster	90	79	81	8 037	6 437	8 076	8 077	6 438	8 078
Havelland	88	70	67	9 480	5 737	4 664	9 485	5 751	4 664
Märkisch-Oderland	148	131	120	10 720	8 268	8 546	10 857	8 363	8 587
Oberhavel	119	126	126	10 432	7 827	8 529	10 448	7 899	8 539
Oberspreewald-Lausitz	186	219	208	12 686	11 232	15 566	13 170	12 054	16 006
Oder-Spree	166	194	185	21 439	11 006	10 997	21 451	11 036	11 122
Ostprignitz-Ruppin	109	127	121	8 603	10 485	7 964	8 620	10 514	7 996
Potsdam-Mittelmark	199	227	217	19 474	22 546	25 453	19 747	22 707	25 625
Prignitz	70	61	59	3 019	3 289	3 135	3 044	3 325	3 136
Spree-Neiße	167	179	176	13 807	13 092	13 250	13 943	13 179	13 353
Teltow-Fläming	85	101	91	12 067	10 410	7 995	12 078	10 410	7 995
Uckermark	124	110	113	8 090	6 562	6 799	8 095	6 562	6 825
Land Brandenburg	2 026	2 038	1 973	180 831	146 792	149 219	183 463	148 917	151 182

**Vorbereitende Baustellenarbeiten,
7. Vierteljährlicher Auftragsbestand nach**
Ergebnisse der Betriebe von Unternehmen

Zeitraum Verwaltungsbezirk	Auftragsbestand							
	insgesamt	Hochbau						
		zusammen	Wohnungs- bau	Landwirt- schaftlicher Bau	Gewerblicher und industrieller Hochbau	Hochbau für Bahn und Post ¹⁾	Hochbau für Organisa- tionen ohne Erwerbszweck	Hochbau für Körperschaften des öffentl. Rechts
	1 000 EUR							
	Land Brandenburg							
1. Vj 2004	760 512	275 072	109 588	443	135 649	191	7 701	21 500
2. Vj 2004	674 721	229 972	86 014	1 923	110 498	726	8 404	22 407
3. Vj 2004	659 215	219 655	80 208	1 928	110 735	2 890	4 525	19 369
4. Vj 2004	621 575	240 089	69 460	2 399	130 864	5 047	3 696	28 623
1. Vj 2005	596 864	223 705	64 163	1 228	129 979	4 551	4 690	19 094
2. Vj 2005
3. Vj 2005
4. Vj 2005
	Aktuelles Berichtsvierteljahr nach Verwaltungsbezirken							
Kreisfreie Städte								
Brandenburg an der Havel	9 374	6 360	2 592	–	3 418	3	138	209
Cottbus	61 244	37 584	9 510	–	27 335	–	–	739
Frankfurt (Oder)	9 230	1 666	33	–	1 633	–	–	–
Potsdam	22 150	6 025	2 187	–	2 982	1	154	701
Landkreise								
Barnim	14 973	7 518	4 301	30	2 065	–	–	1 122
Dahme-Spreewald	22 954	4 561	969	–	3 180	–	159	253
Elbe-Elster	34 664	25 196	1 276	120	22 733	–	467	600
Havelland	25 719	6 554	1 804	–	4 460	–	280	10
Märkisch-Oderland	25 895	6 861	2 363	930	2 850	–	195	523
Oberhavel	43 966	10 623	2 759	–	2 369	–	253	5 242
Oberspreewald-Lausitz	65 547	9 842	260	–	8 777	–	–	805
Oder-Spree	56 464	35 307	19 582	40	14 150	26	1 067	442
Ostprignitz-Ruppin	26 645	12 801	2 626	–	8 133	–	823	1 219
Potsdam-Mittelmark	84 695	20 761	3 832	28	12 884	910	108	2 999
Prignitz	8 485	2 995	1 687	50	723	–	291	244
Spree- Neiße	37 398	13 123	3 851	–	7 449	7	302	1 514
Teltow-Fläming	30 386	5 000	432	–	1 147	3 404	–	17
Uckermark	17 073	10 929	4 098	30	3 692	200	454	2 455
Veränderung in % zum								
Vorquartal	-4,0	-6,8	-7,6	-48,8	-0,7	-9,8	26,9	-33,3
Vorjahresquartal	-21,5	-18,7	-41,5	177,2	-4,2	2282,7	-39,1	-11,2
Vorjahreszeitraum	-21,5	-18,7	-41,5	177,2	-4,2	2282,7	-39,1	-11,2

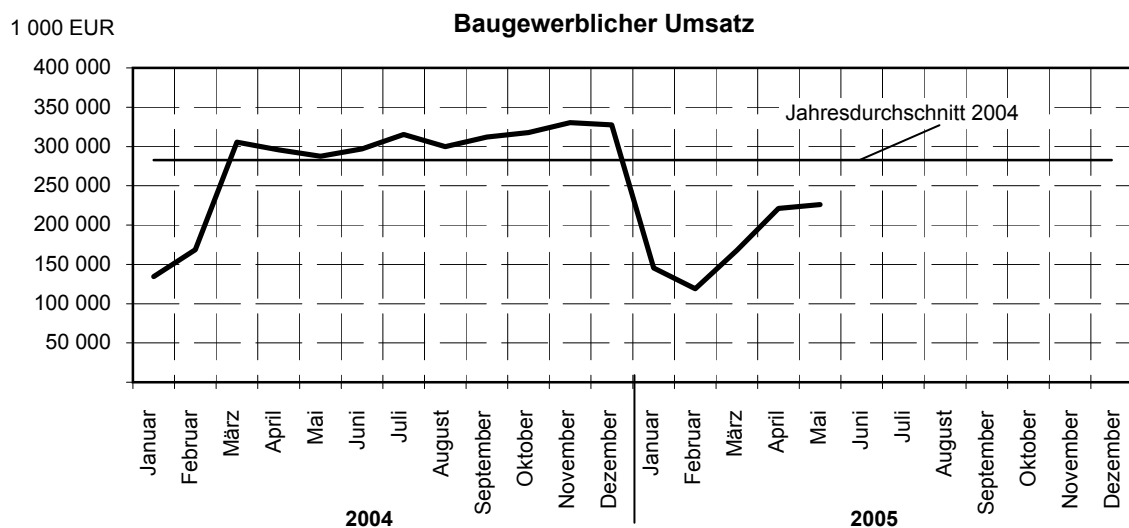
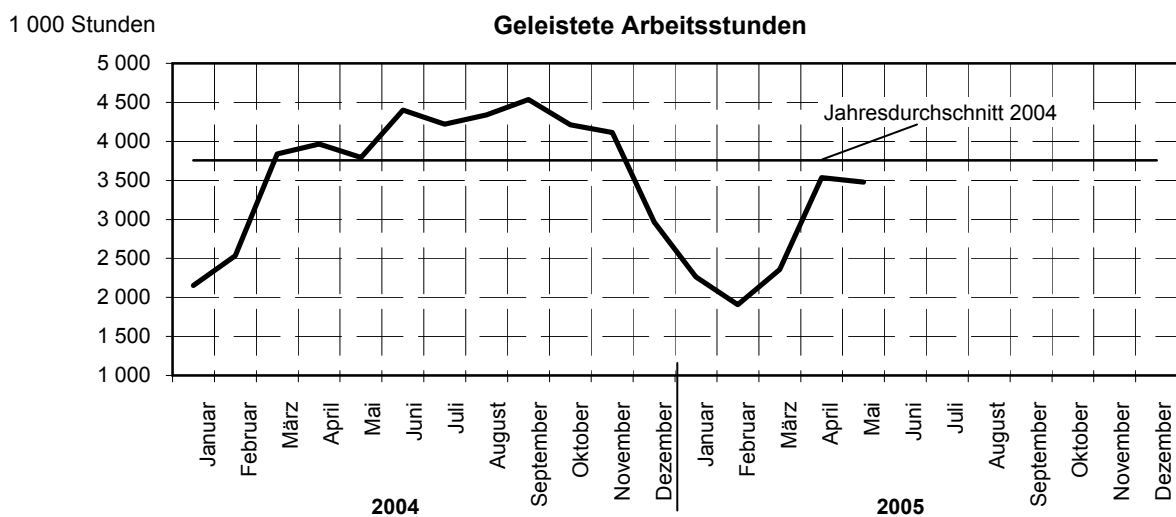
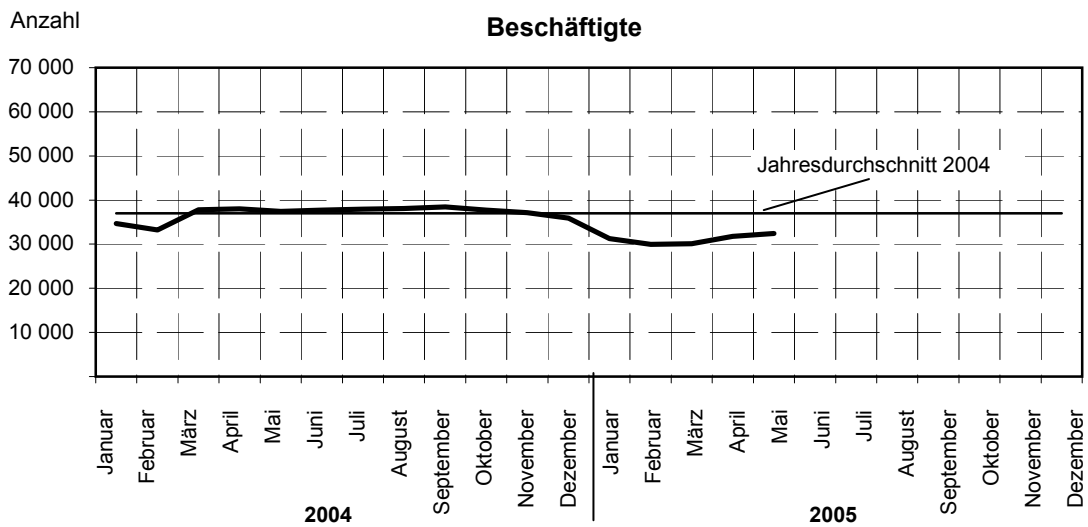
1) Deutsche Bahn AG, Post AG, Telekom AG, Postbank AG

Hoch- und Tiefbau
Bauarten/Auftraggebern und Verwaltungsbezirken
mit 20 und mehr Beschäftigten

Auftragsbestand					Zeitraum Verwaltungsbezirk
Tiefbau					
zusammen	Gewerblicher und industrieller Tiefbau	Tiefbau für Bahn und Post ¹⁾	Straßenbau	Sonstiger Tiefbau für Körpersch. des öffentl. Rechts sowie Organis. ohne Erwerbszweck	
1 000 EUR					
Land Brandenburg					
485 440	95 520	47 802	211 052	131 066	1. Vj 2004
444 749	91 830	24 295	202 087	126 537	2. Vj 2004
439 560	110 631	28 483	186 828	113 618	3. Vj 2004
381 486	102 938	25 631	159 901	93 016	4. Vj 2004
373 159	98 548	23 542	161 410	89 659	1. Vj 2005
...	2. Vj 2005
...	3. Vj 2005
...	4. Vj 2005
Aktuelles Berichtsvierteljahr nach Verwaltungsbezirken					
					Kreisfreie Städte
3 014	85	–	2 347	582	Brandenburg an der Havel
23 660	2 965	–	15 584	5 111	Cottbus
7 564	470	–	2 680	4 414	Frankfurt (Oder)
16 125	5 419	84	8 441	2 181	Potsdam
					Landkreise
7 455	268	58	4 111	3 018	Barnim
18 393	6 757	61	1 896	9 679	Dahme-Spreewald
9 468	2 308	–	3 176	3 984	Elbe-Elster
19 165	6 230	1 300	1 649	9 986	Havelland
19 034	3 954	–	4 248	10 832	Märkisch-Oderland
33 343	2 684	40	29 453	1 166	Oberhavel
55 705	31 936	390	17 463	5 916	Oberspreewald-Lausitz
21 157	9 311	–	4 204	7 642	Oder-Spree
13 844	1 959	–	9 170	2 715	Ostprignitz-Ruppin
63 934	6 219	7 722	35 035	14 958	Potsdam-Mittelmark
5 490	2 925	40	35	2 490	Prignitz
24 275	9 204	1 217	11 097	2 757	Spree- Neiße
25 386	3 238	12 631	8 040	1 477	Teltow-Fläming
6 144	2 615	–	2 779	750	Uckermark
					Veränderung in % zum Vorquartal
-2,2	-4,3	-8,2	0,9	-3,6	
					Vorjahresquartal
-23,1	3,2	-50,8	-23,5	-31,6	
					Vorjahreszeitraum
-23,1	3,2	-50,8	-23,5	-31,6	

1) Deutsche Bahn AG, Post AG, Telekom AG, Postbank AG

Vorbereitende Baustellenarbeiten, Hoch- und Tiefbau Alle Betriebe - Hochgerechnete Ergebnisse



Vorbereitende Baustellenarbeiten, Hoch- und Tiefbau

8. Beschäftigte, Löhne und Gehälter im Land Brandenburg

Hochgerechnete Ergebnisse für alle Betriebe

Jahr Monat	Beschäftigte							Brutto- lohn- summe	Brutto- gehalt- summe
	ins- gesamt	davon					dar. auslän- dische Arbeit- nehmer		
		tätige Inhaber u. unbezahlte Familien- angehörige	kaufm. u. techn. An- gestellte u. Auszu- bildende	Fach- arbeiter, Poliere, Meister	Fach- werker und Werker	gewerbl. Auszu- bildende und Um- schüler			
Anzahl							1 000 EUR		
2004 ¹⁾	37 004	3 314	6 501	19 903	5 820	1 468	530	565 225	203 128
Januar	34 672	2 888	6 476	18 935	4 914	1 459	500	39 305	16 766
Februar	33 239	2 753	6 389	18 175	4 493	1 429	722	35 146	16 094
März ²⁾	37 761	4 018	6 726	20 071	5 383	1 563	567	44 463	16 975
April ²⁾	37 976	3 413	6 698	20 571	5 714	1 580	570	48 022	17 229
Mai ²⁾	37 452	3 138	6 567	20 272	5 942	1 533	483	47 958	16 900
Juni ³⁾	37 753	3 468	6 510	20 351	5 999	1 425	782	49 487	17 444
Juli ²⁾	37 944	3 358	6 499	20 472	6 301	1 314	496	51 096	16 975
August ²⁾	38 088	3 468	6 475	20 447	6 231	1 467	234	51 388	16 466
September ²⁾	38 411	3 303	6 501	20 645	6 451	1 511	502	51 949	16 877
Oktober	37 713	3 300	6 423	20 181	6 352	1 457	526	49 880	16 549
November	37 157	3 356	6 396	19 739	6 209	1 457	515	49 594	17 807
Dezember	35 887	3 300	6 348	18 976	5 848	1 415	460	46 937	17 046
2005									
Januar	31 294	3 076	6 007	14 024	6 833	1 354	476	35 307	15 528
Februar	29 945	3 076	5 844	13 018	6 705	1 302	256	30 654	14 426
März	30 139	2 965	5 783	13 132	6 989	1 270	451	35 658	15 171
April	31 791	2 909	5 830	13 943	7 792	1 317	512	40 323	14 657
Mai	32 443	3 076	5 839	14 255	7 958	1 315	549	43 235	14 977
Juni
Juli
August
September
Oktober
November
Dezember
Veränderung in % zum Vormonat	2,1	5,7	0,2	2,2	2,1	-0,2	7,2	7,2	2,2
Vorjahresmonat	-13,4	-2,0	-11,1	-29,7	33,9	-14,2	13,7	-9,8	-11,4
Vorjahreszeitraum	-14,1	-6,8	-10,8	-30,2	37,2	-13,3	-21,0	-13,8	-11,0

1) Beschäftigte im Jahresdurchschnitt

2) nachträglich bereinigt mit Faktoren aus der Totalerhebung 2004

3) Ergebnisse der Totalerhebung

**Vorbereitende Baustellenarbeiten,
9. Geleistete Arbeitsstunden nach**
Hochgerechnete

Jahr Monat	Geleistete Arbeitsstunden							
	insgesamt	Hochbau						
		zusammen	Wohnungs- bau	Landwirt- schaftlicher Bau	Gewerblicher und industrieller Hochbau	Hochbau für Bahn und Post ¹⁾	Hochbau für Organisa- tionen ohne Erwerbszweck	Hochbau für Körperschaften des öffentl. Rechts
	1 000 Stunden							
2004	45 077	26 524	16 383	285	7 035	118	761	1 942
Januar	2 152	1 419	795	15	435	10	42	122
Februar	2 535	1 596	886	18	510	9	37	136
März ²⁾	3 840	2 337	1 394	19	669	14	68	173
April ²⁾	3 967	2 363	1 449	23	642	19	69	161
Mai ²⁾	3 794	2 242	1 449	19	540	7	66	161
Juni ³⁾	4 401	2 603	1 681	26	632	24	64	176
Juli ²⁾	4 220	2 515	1 615	26	616	10	75	173
August ²⁾	4 341	2 534	1 593	30	636	5	84	186
September ²⁾	4 538	2 632	1 644	36	667	5	77	203
Oktober	4 211	2 359	1 479	32	606	5	61	176
November	4 114	2 262	1 405	24	598	5	62	168
Dezember	2 964	1 662	993	17	484	5	56	107
2005								
Januar	2 263	1 377	809	18	396	5	41	108
Februar	1 907	1 182	714	20	343	2	31	72
März	2 357	1 335	772	18	411	5	28	101
April	3 537	1 926	1 140	23	581	9	47	126
Mai	3 480	1 936	1 199	26	544	2	42	123
Juni
Juli
August
September
Oktober
November
Dezember
Veränderung in % zum								
Vormonat	-1,6	0,5	5,2	13,0	-6,4	-77,8	-10,6	-2,4
Vorjahresmonat	-8,3	-13,6	-17,3	36,8	0,7	-71,4	-36,4	-23,6
Vorjahreszeitraum	-16,8	-22,1	-22,4	11,7	-18,6	-61,0	-33,0	-29,6

1) Deutsche Bahn AG, Post AG, Telekom AG, Postbank AG

2) nachträglich bereinigt mit Faktoren aus der Totalerhebung 2004

3) Ergebnisse der Totalerhebung

Hoch- und Tiefbau
Bauarten/Auftraggebern im Land Brandenburg
 Ergebnisse für alle Betriebe

Geleistete Arbeitsstunden					Jahr Monat
Tiefbau					
zusammen	Gewerblicher und industrieller Tiefbau	Tiefbau für Bahn und Post ¹⁾	Straßenbau	Sonstiger Tiefbau für Körpersch. des öffentl. Rechts sowie Organis. ohne Erwerbszweck	
1 000 Stunden					
18 553	6 660	1 445	5 686	4 762	2004
733	326	69	146	192	Januar
939	394	90	205	250	Februar
1 503	561	125	434	383	März ²⁾
1 604	601	113	521	369	April ²⁾
1 552	548	103	473	428	Mai ²⁾
1 798	644	114	602	438	Juni ³⁾
1 705	574	132	554	445	Juli ²⁾
1 807	611	143	575	478	August ²⁾
1 906	684	115	619	488	September ²⁾
1 852	626	150	617	459	Oktober
1 852	636	164	552	500	November
1 302	455	127	388	332	Dezember
					2005
886	412	84	203	187	Januar
725	351	72	142	160	Februar
1 022	469	90	239	224	März
1 611	626	148	481	356	April
1 544	562	156	471	355	Mai
...	Juni
...	Juli
...	August
...	September
...	Oktober
...	November
...	Dezember
					Veränderung in % zum Vormonat
-4,2	-10,2	5,4	-2,1	-0,3	
-0,5	2,6	51,5	-0,4	-17,1	Vorjahresmonat
-8,6	-0,4	10,0	-13,7	-21,0	Vorjahreszeitraum

1) Deutsche Bahn AG, Post AG, Telekom AG, Postbank AG

2) nachträglich bereinigt mit Faktoren aus der Totalerhebung 2004

3) Ergebnisse der Totalerhebung

**Vorbereitende Baustellenarbeiten,
10. Baugewerblicher Umsatz nach**
Hochgerechnete

Jahr Monat	Baugewerblicher Umsatz							
	insgesamt	Hochbau						
		zusammen	Wohnungs- bau	Landwirt- schaftlicher Bau	Gewerblicher und industrieller Hochbau	Hochbau für Bahn und Post ¹⁾	Hochbau für Organisa- tionen ohne Erwerbs- zweck	Hochbau für Körperschaften des öffentl. Rechts
	1 000 EUR							
2004	3 392 034	1 904 070	1 119 536	14 554	599 708	5 673	43 705	120 894
Januar	134 344	85 519	42 073	378	32 362	1 790	2 026	6 890
Februar	168 607	111 103	57 838	1 014	43 213	434	2 074	6 530
März ²⁾	305 545	205 701	136 385	551	55 407	439	3 531	9 388
April ²⁾	295 917	185 244	111 850	1 096	58 451	539	3 554	9 754
Mai ²⁾	287 741	161 148	97 477	355	50 156	141	3 361	9 658
Juni ³⁾	296 939	166 673	97 599	1 463	51 714	1 132	3 632	11 133
Juli ²⁾	315 432	179 894	104 003	1 272	59 251	349	4 749	10 270
August ²⁾	299 919	163 409	96 294	1 792	48 697	84	4 404	12 138
September ²⁾	312 104	164 987	97 998	1 934	50 247	100	3 580	11 128
Oktober	317 597	167 125	101 401	1 864	50 064	182	4 137	9 477
November	330 458	158 057	86 640	1 564	52 035	301	4 541	12 976
Dezember	327 431	155 210	89 978	1 271	48 111	182	4 116	11 552
2005								
Januar	145 293	96 420	58 595	353	26 182	117	2 866	8 307
Februar	118 778	68 036	39 371	2 158	19 655	77	1 640	5 135
März	167 622	101 042	59 876	671	31 436	116	1 731	7 212
April	221 059	118 207	67 917	1 055	38 487	219	2 134	8 395
Mai	226 243	120 588	72 828	1 167	37 844	146	1 793	6 810
Juni
Juli
August
September
Oktober
November
Dezember
Veränderung in % zum Vormonat	2,3	2,0	7,2	10,6	-1,7	-33,3	-16,0	-18,9
Vorjahresmonat	-21,4	-25,2	-25,3	228,7	-24,5	3,5	-46,7	-29,5
Vorjahreszeitraum	-26,3	-32,6	-33,0	59,2	-35,9	-79,8	-30,1	-15,1

1) Deutsche Bahn AG, Post AG, Telekom AG, Postbank AG

2) nachträglich bereinigt mit Faktoren aus der Totalerhebung 2004

3) Ergebnisse der Totalerhebung

Hoch- und Tiefbau
Bauarten/Auftraggebern und Gesamtumsatz im Land Brandenburg
 Ergebnisse für alle Betriebe




Tiefbau					Sonstiger Umsatz	Gesamtumsatz	Jahr Monat
zusammen	Gewerblicher und industrieller Tiefbau	Tiefbau für Bahn und Post ¹⁾	Straßenbau	Sonstiger Tiefbau für Körpersch. des öffentl. Rechts sowie Organis. ohne Erwerbszweck			
1 487 964	446 587	113 638	557 947	369 791	40 825	3 432 859	2004
48 825	20 831	3 099	10 979	13 916	2 301	136 645	Januar
57 504	23 654	3 698	14 620	15 532	2 420	171 027	Februar
99 844	29 732	9 349	32 849	27 914	3 674	309 219	März ²⁾
110 673	33 270	9 224	40 924	27 255	3 476	299 393	April ²⁾
126 593	34 806	12 456	45 175	34 156	3 671	291 412	Mai ²⁾
130 266	39 121	10 061	50 765	30 318	3 960	300 899	Juni ³⁾
135 538	38 879	10 039	56 581	30 039	3 927	319 359	Juli ²⁾
136 510	38 449	9 992	54 707	33 362	3 546	303 465	August ²⁾
147 117	38 595	7 675	63 027	37 820	4 229	316 333	September ²⁾
150 472	39 045	12 105	63 487	35 835	3 341	320 938	Oktober
172 401	49 237	14 426	63 613	45 125	3 221	333 679	November
172 221	60 968	11 514	61 220	38 519	3 059	330 490	Dezember
							2005
48 873	17 518	4 591	14 222	12 542	1 989	147 282	Januar
50 742	18 600	5 240	13 496	13 406	2 312	121 090	Februar
66 580	27 169	6 025	17 998	15 388	2 180	169 802	März
102 852	34 083	10 046	36 526	22 197	3 022	224 081	April
105 655	35 535	8 545	38 938	22 637	2 791	229 034	Mai
...	Juni
...	Juli
...	August
...	September
...	Oktober
...	November
...	Dezember
							Veränderung in % zum Vormonat
2,7	4,3	-14,9	6,6	2,0	-7,6	2,2	
-16,5	2,1	-31,4	-13,8	-33,7	-24,0	-21,4	Vorjahresmonat
-15,5	-6,6	-8,9	-16,2	-27,4	-20,9	-26,2	Vorjahreszeitraum




1) Deutsche Bahn AG, Post AG, Telekom AG, Postbank AG

2) nachträglich bereinigt mit Faktoren aus der Totalerhebung 2004

3) Ergebnisse der Totalerhebung

Veröffentlichungen des Landesbetriebes für Datenverarbeitung und Statistik (Land Brandenburg) im Juni 2005

Veröffentlichungen können beim Landesbetrieb für Datenverarbeitung und Statistik Brandenburg - Dezernat Informationsmanagement -
Postfach 60 10 52, 14410 Potsdam (Dortustraße 46), Fax: 0331 39-418, E-Mail: vertrieb@lds.brandenburg.de bezogen werden.
Medium der Veröffentlichungen:  - Print,  - Disketten,  - CD-ROM, [www - kostenloser Download unter www.lds-bb.de/ldsbb/download](http://www.lds-bb.de/ldsbb/download).

Kennziffer	Titel	Preis in EUR		
		www		 / 
A I 1 - m 01/05	Bevölkerungsstand 31.01.2005	X	5,10	20,00
A I 1; A V 2 - j/04	Bevölkerungsentwicklung und Flächen der kreisfreien Städte, Landkreise und Gemeinden 2004	X	6,65	20,00
A I 2 - hj 2/04	Bevölkerung der Gemeinden 31.12.2004	X	6,15	20,00
A I 4 - j/04	Nichtdeutsche Bevölkerung am 31.12.2004	X	5,10	20,00
	Eheschließungen, Geborene und Gestorbene			
A II 1 - m 01/05	- Januar 2005	X	5,15	20,00
A II 1 - m 02/05	- Februar 2005	X	5,15	20,00
A III 1 - m 01/05	Wanderungen, Januar 2005	X	5,15	20,00
A VI 2; VI 4 - j/04	Bevölkerung und Erwerbsleben 2004, Ergebnisse des Mikrozensus	X	7,65	20,00
A VI 7 - m 04/05	Arbeitsmarkt im Land Brandenburg, April 2005	X	6,35	20,00
A VI 12 - j/04	Sozialversicherungspflichtig beschäftigte Arbeitnehmer und deren Pendlerverhalten am 30.06.2004, Vorläufiges Ergebnis (Stand: Dezember 2004)	X	8,55	20,00
B I 8 - j/04	Fremdsprachenunterricht an allgemein bildenden Schulen, Schuljahr 2004/2005	X	5,90	20,00
B III 4 - j/04	Personal und Personalstellen an Hochschulen 2004	X	7,10	20,00
B VI 6 - j/05	Strafvollzug 2005, Stichtagsergebnisse (31. März 2005)	X	5,35	20,00
B VII 1 - 1/05	Wahl zum 16. Deutschen Bundestag Vorwahldaten, Strukturdaten 2004	X	6,75	20,00
C II 3 - m 05/05	Ernteberichterstattung über Obst, Mai 2005	X	5,35	20,00
	Schlachtungen und Fleischerzeugung			
C III 2 - m 03/05	- März 2005	X	5,25	20,00
C III 2 - m 04/05	- April 2005	X	5,25	20,00
	Milcherzeugung und Milchverwendung			
C III 3 - m 02/05	- Februar 2005	X	5,15	20,00
C III 3 - m 03/05	- März 2005	X	5,15	20,00
C VI 1 - 10j/04	Binnenfischereierhebung 2004	X	7,35	20,00
D I 2 - m 04/05	An- und Abmeldungen gewerblicher Arbeitsstätten, April 2005	X	6,25	20,00
D III 1 - vj 1/05	Insolvenzen 01.01. - 31.03.2005	X	6,10	20,00
	Verarbeitendes Gewerbe sowie Bergbau und Gewinnung von Steinen und Erden			
E I 1; 3 - m 04/05	- Betriebsergebnisse und Auftragseingangsindex, April 2005	X	7,15	20,00
E I 2 - m 04/05	- Produktionsindex, April 2005	X	5,70	20,00
E II 1 - m 04/05	Vorbereitende Baustellenarbeiten, Hoch- und Tiefbau (Bauhauptgewerbe), April 2005	X	6,15	20,00
F II 1; 2 - m 04/05	Baugenehmigungen und Baufertigstellungen, April 2005	X	5,95	20,00
F II 5 - j/04	Förderung im sozialen Wohnungsbau 2004	X	5,20	20,00
	Aus und Einfuhr			
G III 1; 3 - m 03/05	- März 2005, Vorläufige Ergebnisse		3,30	
G III 1; 3 - m 04/05	- April 2005, Vorläufige Ergebnisse		3,30	
G IV 1 - m 04/05	Gäste und Übernachtungen im Fremdenverkehr im Land Brandenburg, April 2005	X	6,75	20,00
	Straßenverkehrsunfälle			
H I 1 - m 04/05	- April 2005, Vorläufiges Ergebnis	X	5,15	20,00
H I 1 - m 05/05	- Mai 2005, Vorläufiges Ergebnis	X	5,15	20,00
H I 4 - vj 1/05	Personenverkehr mit Bussen und Bahnen 1. Vierteljahr 2005	X	5,15	20,00
K VII 1 - j/04	Wohngeld und Wohngeldhaushalte 2004	X	5,65	20,00
L III 4 - j/04	Regionalisierte Ergebnisse des Personals im öffentlichen Dienst am 30.06.2004			
	- Ergebnisse nach Dienst- bzw. Arbeitsorten	X	6,65	20,00
M I 2 - m 06/05	Preisindex für die Lebenshaltung im Land Brandenburg, Juni 2005	X	6,45	20,00
M I 4 - vj 2/05	Preisindizes für Bauwerke, Mai 2005	X	5,80	20,00
N I 4 - j/04	Bruttojahresverdienste im Produzierenden Gewerbe, Handel, Kredit- und Versicherungsgewerbe 2004	X	5,40	20,00
P I 2 - j/04	Entstehung, Verteilung und Verwendung des Inlandproduktes 1995 bis 2004	X	6,85	20,00
P I 7 - j/03	Verfügbares Einkommen und Primäreinkommen der privaten Haushalte in den kreisfreien Städten und Landkreisen 2003	X	5,95	20,00
P I 8 - j/03	Arbeitnehmerentgelt, Bruttolöhne und -gehälter, Arbeitnehmer in den kreisfreien Städten und Landkreisen 1998 bis 2003	X	9,30	20,00
Daten+Analysen Heft II/2005	Quartalsheft II/2005		4,00	