



E II 1 - m 09 / 04

**Vorbereitende Baustellenarbeiten, Hoch- und Tiefbau
im Land Brandenburg
September 2004**

Herausgeber:

Landesbetrieb für Datenverarbeitung und Statistik • Dez. Informationsmanagement • PF 60 10 52
14410 Potsdam • Telefon: 0331 39-444 • Fax: 0331 39-418 • info@lds.brandenburg.de • www.lds-bb.de

Erschienen im November 2004

Preis Printversion: 6,15 EUR

© Landesbetrieb für Datenverarbeitung und Statistik, Potsdam, 2004

Für nichtgewerbliche Zwecke sind Vervielfältigung und unentgeltliche Verbreitung, auch auszugsweise, mit Quellenangabe gestattet.

Die Verbreitung, auch auszugsweise, über elektronische Systeme/Datenträgern bedarf der vorherigen Zustimmung.

Alle übrigen Rechte bleiben vorbehalten.

Inhaltsverzeichnis

Seite

Vorbemerkung 2

Betriebe von Unternehmen mit 20 und mehr Beschäftigten

Grafiken: Betriebe von Unternehmen mit 20 und mehr Beschäftigten 4

1. Betriebe, Beschäftigte, Löhne und Gehälter im Land Brandenburg 5
2. Geleistete Arbeitsstunden nach Bauarten/Auftraggebern im Land Brandenburg 6
3. Baugewerblicher Umsatz nach Bauarten/Auftraggebern und Gesamtumsatz im Land Brandenburg 8
4. Auftragseingang nach Bauarten/Auftraggebern im Land Brandenburg 10
5. Betriebe, Beschäftigte, Löhne und Gehälter nach Verwaltungsbezirken 12
6. Geleistete Arbeitsstunden und Umsätze nach Verwaltungsbezirken 13
7. Vierteljährlicher Auftragsbestand nach Bauarten/Auftraggebern und Verwaltungsbezirken 14

Hochgerechnete Ergebnisse für alle Betriebe

Grafiken: Alle Betriebe - Hochgerechnete Ergebnisse 16

8. Beschäftigte, Löhne und Gehälter im Land Brandenburg 17
9. Geleistete Arbeitsstunden nach Bauarten/Auftraggebern im Land Brandenburg 18
10. Baugewerblicher Umsatz nach Bauarten/Auftraggebern und Gesamtumsatz im Land Brandenburg 20

Vorbemerkung

Rechtsgrundlagen

Gesetz über die Statistik im Produzierenden Gewerbe (ProdGewStatG) in der Fassung der Bekanntmachung vom 21. März 2002 (BGBl. S. 1181).

Gesetz über die Statistik für Bundeszwecke (Bundesstatistikgesetz-BStatG) vom 22. Januar 1987 (BGBl. I S. 462, 565) in der jeweils zuletzt geänderten aktuellen Fassung.

Die im Folgenden dargestellten monatlichen Ergebnisse betreffen die Betriebe/Unternehmen die überwiegend Bauleistungen im Bereich Vorbereitende Baustellenarbeiten, Hoch- und Tiefbau am Markt erbringen. Zum Monatsbericht im Bauhauptgewerbe (Vorbereitende Baustellenarbeiten, Hoch- und Tiefbau) melden die **Baubetriebe von Unternehmen des Baugewerbes mit 20 und mehr Beschäftigten, Baubetriebe mit 20 und mehr Beschäftigten anderer Unternehmen sowie Arbeitsgemeinschaften**. Als Unternehmen zählt die kleinste rechtlich selbständige Einheit, die eigene Bücher führt und gesonderte Abschlüsse aufstellt. Betriebe sind örtliche Einheiten (in der Regel nicht Baustellen) mit Schwerpunkt im Bauhauptgewerbe.

Auf der Grundlage der aktuellsten Totalerhebung werden **hochgerechnete Ergebnisse für alle Betriebe** ermittelt. Das Aufschätzverfahren geht von der in der Totalerhebung ermittelten Proportion zwischen Betrieben mit 1 bis 19 Beschäftigten einerseits und Betrieben mit 20 Beschäftigten und mehr andererseits aus und unterstellt deren weitere proportionale Entwicklung im Verlaufe des Jahres.

Die ermittelten Werte sind für die Monatsmonate Oktober bis Februar endgültig, für die weiteren Monate bis einschließlich September des nächsten Jahres gelten sie als vorläufig.

Mit zunehmendem zeitlichen Abstand zur Totalerhebung treten in der Regel Änderungen in der Beschäftigtenzahl und Betriebsstruktur sowie in der Tätigkeit der Betriebe auf, die durch die Aufschätzung nur zum Teil erfasst werden können. Um dies zu beheben, erfolgt eine nachträgliche Berichtigung anhand der Ergebnisse der neuen Totalerhebung.

Ab Monatsmonat Oktober werden für die Monate März bis Mai und Juli bis September nachträgliche Berichtigungen in diesen Tabellen ausgewiesen. Für den Monat Juni werden die aktuellen Ergebnisse der Totalerhebung dargestellt.

Die Erhebung als auch die Darstellung der Ergebnisse erfolgt nach der **Klassifikation der Wirtschaftszweige - Ausgabe 2003 (WZ 2003)**. Im Sinne des ProdGewStatG werden dem Bauhauptgewerbe die Gruppen „Vorbereitende Baustellenarbeiten“ (45.1) und „Hoch- und Tiefbau“ (45.2) zugeordnet.

Ergebnisse nach Verwaltungsbezirken

Die Ergebnisse nach Verwaltungsbezirken sind die Summen der Meldungen der Betriebe, die in diesem Verwaltungsbezirk ihren Betriebssitz haben. Unberücksichtigt bleibt dabei, ob eine Bauleistung in diesen Verwaltungsbezirk, in einem anderen Verwaltungsbezirk im Land Brandenburg, in Berlin oder einem anderen Bundesland realisiert wird. Zusätzlich wird aufgrund von teilweise nicht getrennten Meldungen für die einzelnen Betriebe von Unternehmen mit mehreren Betrieben die Aussagekraft beeinträchtigt.

Die Veröffentlichung erfolgt ab Monatsmonat Oktober 2003 nach dem Gebietsstand vom 26.10.2003.

Jahresergebnisse

Die **Jahresergebnisse** für die erhobenen Betriebe nach **Wirtschaftszweigen, Beschäftigtengrößenklassen** und **Verwaltungsbezirken** erscheinen im Bericht E II 1 - m 12 / JJ.

Definitionen

Beschäftigte

Tätige Inhaber und Mitinhaber, unbezahlt mithelfende Familienangehörige, kaufmännische und technische Angestellte und Auszubildende, Facharbeiter einschl. Poliere, Schachtmeister und Meister, Fachwerker und Werker, gewerblich Auszubildende einschl. Umschüler, Anlernlinge und Praktikanten, jedoch keine Personen im Vorruhestand.

Bruttolöhne und Bruttogehälter

Bei den Bruttolöhnen und Bruttogehältern ist die Summe der lohnsteuerpflichtigen Bruttobezüge (Bar- und Sachbezüge) angegeben. Diese Beträge verstehen sich ohne Arbeitgeberanteile zur Kranken-, Renten- und Arbeitslosenversicherung, ohne Beiträge zu den Sozialkassen des Baugewerbes, ohne Winterbauumlage, ohne Aufwendungen für die betriebliche Alters-, Invaliditäts- und Hinterbliebenenversorgung, ohne gezahltes Vorruhestandsgeld, ohne Kurzarbeitergeld. Die Entgelte für Poliere, Schachtmeister und Meister sind zur Bruttolohnsumme und nicht zur Bruttogehaltssumme gerechnet. Den Gehältern sind auch die Bezüge von Gesellschaftern, Geschäftsführern, Vorstandsmitgliedern und anderen leitenden Kräften zugerechnet, soweit sie steuerlich als Einkünfte aus nichtselbständiger Arbeit anzusehen sind.

Geleistete Arbeitsstunden

Alle von Inhabern, Angestellten, Arbeitern und Auszubildenden auf Baustellen, Bauhöfen und in Werkstätten tatsächlich geleisteten (nicht die bezahlten) Arbeitsstunden. Nicht einbezogen sind die für Bürotätigkeit geleisteten Arbeitsstunden.

Umsatz (ohne Umsatzsteuer)

Als Umsatz gelten die dem Finanzamt für die Umsatzsteuer zu meldenden steuerbaren (steuerpflichtigen und steuerfreien) Beträge im Bundesgebiet einschl. Umsätze aus Subunternehmertätigkeit und aus Vergabe von Teilleistungen an Subunternehmer. Anzahlungen für Teilleistungen oder Vorauszahlungen vor Ausführung der entsprechenden Lieferungen oder Leistungen werden gemäß § 13 Umsatzsteuergesetz einbezogen. Der Gesamtumsatz enthält außer dem baugewerblichen Umsatz (Umsatz aus Bauleistungen) die Handels- und sonstigen Umsätze.

Auftragseingang

Wert (ohne Umsatzsteuer) aller im Berichtsmonat vom Betrieb mit Sitz in Brandenburg fest akzeptierten Inlandsaufträge für Bauleistungen, unabhängig in welchem Bundesland der Auftrag realisiert wird. Um Doppelzahlungen zu vermeiden, wird der Auftragseingang nur von dem Betrieb gemeldet, der den Bauauftrag ausführen wird, d. h. an Nachunternehmer zu vergebende Teile von Bauaufträgen werden nicht in die eigene Meldung einbezogen.

Auftragseingang nach Lage der Baustelle

Wert (ohne Umsatzsteuer) aller im Berichtsmonat **von allen Betrieben in Deutschland im jeweiligen Bundesland** fest akzeptierten Inlandsaufträge für Bauleistungen.

Die Jahreswerte **für die Bundesländer Berlin und Brandenburg** erscheinen jeweils im Statistischen Bericht E II 1 - m 02 / JJ.

Die gleichen Tabellen werden analog vom Statistischen Landesamt Berlin publiziert.

Auftragsbestand (nur 45.1 und 45.2)

Summe der Werte aller vorliegenden, fest akzeptierten und noch nicht ausgeführten Bauaufträge im Inland von anderen Firmen und sonstigen Kunden (ohne an Subunternehmer vergebene Aufträge).

Der Auftragsbestand wird am Ende eines jeden Vierteljahres erhoben. Die Veröffentlichung des Auftragsbestandes erfolgt im Statistischen Bericht E II 1 der Monate Januar, April, Juli und Oktober.

Besondere Ergebnismachweise im Bereich Vorbereitende Baustellenarbeiten, Hoch- und Tiefbau

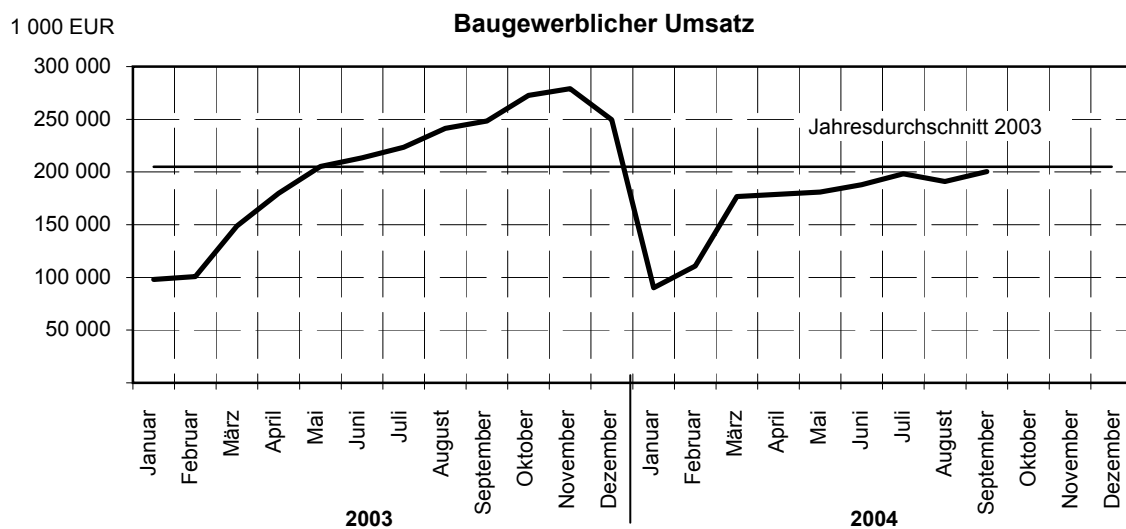
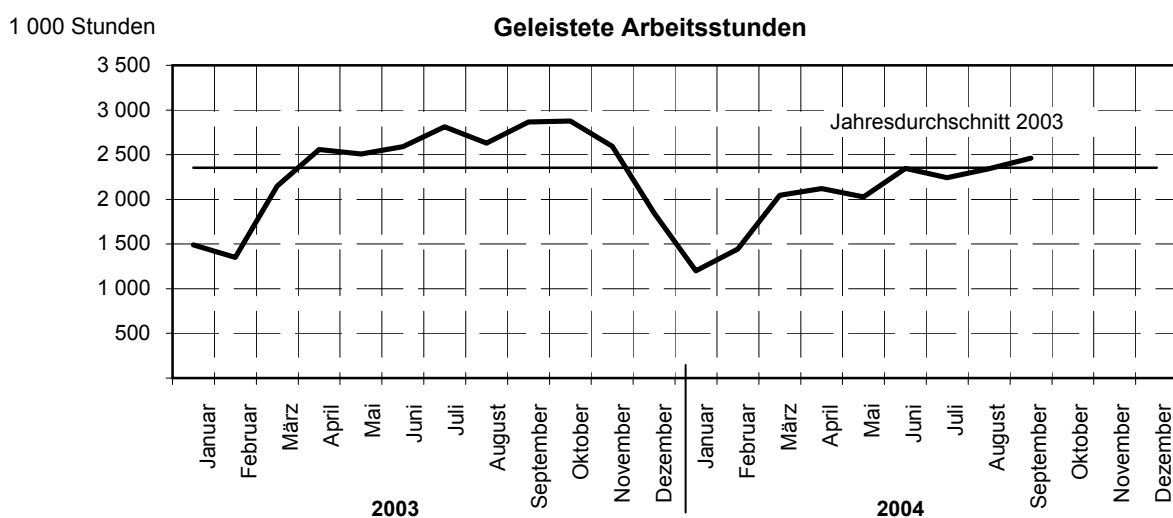
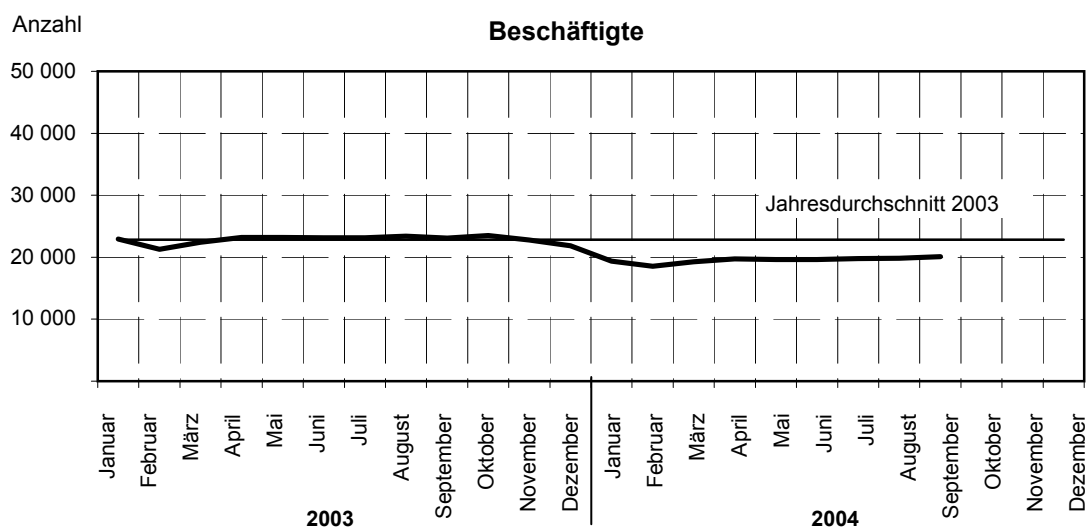
Die Merkmale geleistete Arbeitsstunden, baugewerblicher Umsatz, Auftragseingang und -bestand werden nach der Art der errichteten Bauten und nach Auftraggebern erhoben.

Zeichenerklärung (nach DIN 55 301)

- 0 weniger als die Hälfte von 1 in der letzten besetzten Stelle, jedoch mehr als nichts
- nichts vorhanden (genau null)
- . Zahlenwert unbekannt oder geheimzuhalten
- ... Angabe fällt später an
- r berechnete Zahl

Anmerkung: Abweichungen in den Summen erklären sich aus dem Runden der Einzelwerte.

Vorbereitende Baustellenarbeiten, Hoch- und Tiefbau **Betriebe von Unternehmen mit 20 und mehr Beschäftigten**



Vorbereitende Baustellenarbeiten, Hoch- und Tiefbau

1. Betriebe, Beschäftigte, Löhne und Gehälter im Land Brandenburg

Ergebnisse der Betriebe von Unternehmen mit 20 und mehr Beschäftigten

| Jahr Monat | Betriebe | Beschäftigte | | | | | | | Brutto- lohn- summe | Brutto- gehalt- summe |
|-------------------------|----------|----------------|---|---|---|----------------------------------|--|--|---------------------------|-----------------------------|
| | | ins- gesamt | davon | | | | | dar. auslän- dische Arbeit- nehmer | | |
| | | | tätige Inhaber u. unbezahlte Familien- angehörige | kaufm. u. techn. An- gestellte u. Auszu- bildende | Fach- arbeiter, Poliere, Meister | Fach- werker und Werker | gewerbl. Auszu- bildende und Um- schüler | | | |
| | | | | | | | | | | |
| Anzahl | | | | | | | | | 1 000 EUR | |
| 2003 ¹⁾ | 478 | 22 829 | 64 | 4 016 | 13 161 | 4 514 | 1 075 | 196 | 398 238 | 151 988 |
| Januar | 510 | 22 917 | 68 | 4 159 | 13 168 | 4 324 | 1 198 | 94 | 28 627 | 12 678 |
| Februar | 496 | 21 266 | 62 | 4 067 | 12 024 | 4 001 | 1 112 | 111 | 23 695 | 11 913 |
| März | 490 | 22 440 | 64 | 4 195 | 12 846 | 4 222 | 1 113 | 124 | 28 430 | 12 819 |
| April | 488 | 23 196 | 61 | 4 185 | 13 370 | 4 457 | 1 123 | 122 | 33 696 | 12 972 |
| Mai | 483 | 23 175 | 64 | 4 085 | 13 393 | 4 508 | 1 125 | 119 | 34 746 | 12 530 |
| Juni | 477 | 23 157 | 65 | 4 016 | 13 271 | 4 707 | 1 098 | 125 | 33 798 | 13 084 |
| Juli | 470 | 23 127 | 63 | 3 957 | 13 451 | 4 641 | 1 015 | 133 | 36 428 | 12 743 |
| August | 470 | 23 415 | 65 | 3 938 | 13 481 | 4 871 | 1 060 | 141 | 35 341 | 12 395 |
| September | 468 | 23 105 | 65 | 3 937 | 13 349 | 4 739 | 1 015 | 136 | 36 575 | 11 906 |
| Oktober | 465 | 23 481 | 65 | 3 938 | 13 785 | 4 656 | 1 037 | 241 | 38 753 | 12 186 |
| November | 462 | 22 801 | 63 | 3 868 | 13 175 | 4 692 | 1 003 | 496 | 35 141 | 13 643 |
| Dezember | 459 | 21 863 | 61 | 3 842 | 12 616 | 4 347 | 997 | 504 | 33 008 | 13 118 |
| 2004 | | | | | | | | | | |
| Januar | 456 | 19 369 | 64 | 3 709 | 11 080 | 3 571 | 945 | 306 | 25 492 | 11 693 |
| Februar | 450 | 18 546 | 61 | 3 659 | 10 635 | 3 265 | 926 | 442 | 22 795 | 11 224 |
| März | 446 | 19 270 | 73 | 3 649 | 11 124 | 3 498 | 926 | 431 | 27 160 | 11 227 |
| April | 443 | 19 746 | 62 | 3 634 | 11 401 | 3 713 | 936 | 433 | 29 334 | 11 395 |
| Mai | 435 | 19 624 | 57 | 3 563 | 11 235 | 3 861 | 908 | 367 | 29 295 | 11 177 |
| Juni | 432 | 19 621 | 63 | 3 528 | 11 252 | 3 934 | 844 | 405 | 30 215 | 11 544 |
| Juli | 430 | 19 805 | 61 | 3 526 | 11 346 | 4 094 | 778 | 377 | 31 212 | 11 227 |
| August | 424 | 19 826 | 63 | 3 513 | 11 332 | 4 049 | 869 | 178 | 31 390 | 10 890 |
| September | 423 | 20 116 | 60 | 3 527 | 11 442 | 4 192 | 895 | 381 | 31 733 | 11 162 |
| Oktober | ... | ... | ... | ... | ... | ... | ... | ... | ... | ... |
| November | ... | ... | ... | ... | ... | ... | ... | ... | ... | ... |
| Dezember | ... | ... | ... | ... | ... | ... | ... | ... | ... | ... |
| Veränderung in % zum | | | | | | | | | | |
| Vormonat | -0,2 | 1,5 | -4,8 | 0,4 | 1,0 | 3,5 | 3,0 | 114,0 | 1,1 | 2,5 |
| Vorjahresmonat | -9,6 | -12,9 | -7,7 | -10,4 | -14,3 | -11,5 | -11,8 | 180,1 | -13,2 | -6,2 |
| Vorjahreszeitraum | -9,5 | -14,5 | -2,3 | -11,6 | -14,8 | -15,5 | -18,6 | 200,5 | -11,2 | -10,2 |

1) Betriebe und Beschäftigte im Jahresdurchschnitt

Vorbereitende Baustellenarbeiten, Hoch- und Tiefbau

2. Geleistete Arbeitsstunden nach Bauarten/Auftraggebern im Land Brandenburg

Ergebnisse der Betriebe von Unternehmen mit 20 und mehr Beschäftigten

| Jahr Monat | Geleistete Arbeitsstunden | | | | | | | |
|-------------------------------------|---------------------------|----------|------------------|----------------------------------|---|---|---|---|
| | insgesamt | Hochbau | | | | | | |
| | | zusammen | Wohnungs- bau | Landwirt- schaftlicher Bau | Gewerblicher und industrieller Hochbau | Hochbau für Bahn und Post ¹⁾ | Hochbau für Organisa- tionen ohne Erwerbszweck | Hochbau für Körperschaften des öffentl. Rechts |
| | 1 000 Stunden | | | | | | | |
| 2003 | 28 263 | 12 274 | 5 385 | 285 | 4 032 | 170 | 663 | 1 739 |
| Januar | 1 492 | 772 | 305 | 18 | 287 | 7 | 41 | 114 |
| Februar | 1 349 | 716 | 266 | 18 | 275 | 7 | 39 | 111 |
| März | 2 150 | 962 | 402 | 24 | 350 | 2 | 51 | 133 |
| April | 2 558 | 1 069 | 470 | 24 | 371 | 8 | 52 | 144 |
| Mai | 2 506 | 1 065 | 468 | 29 | 336 | 13 | 57 | 162 |
| Juni | 2 591 | 1 120 | 510 | 28 | 360 | 14 | 52 | 156 |
| Juli | 2 811 | 1 202 | 542 | 31 | 361 | 23 | 70 | 175 |
| August | 2 629 | 1 091 | 494 | 30 | 322 | 25 | 59 | 161 |
| September | 2 866 | 1 216 | 559 | 28 | 367 | 30 | 60 | 172 |
| Oktober | 2 875 | 1 198 | 555 | 22 | 382 | 10 | 71 | 158 |
| November | 2 593 | 1 067 | 484 | 18 | 337 | 18 | 64 | 146 |
| Dezember | 1 844 | 796 | 330 | 15 | 284 | 13 | 47 | 107 |
| 2004 | | | | | | | | |
| Januar | 1 199 | 606 | 236 | 10 | 235 | 8 | 28 | 89 |
| Februar | 1 442 | 682 | 263 | 12 | 276 | 7 | 25 | 99 |
| März | 2 044 | 869 | 379 | 13 | 327 | 6 | 37 | 107 |
| April | 2 122 | 870 | 394 | 16 | 314 | 8 | 38 | 100 |
| Mai | 2 026 | 810 | 394 | 13 | 264 | 3 | 36 | 100 |
| Juni | 2 345 | 938 | 457 | 18 | 309 | 10 | 35 | 109 |
| Juli | 2 244 | 910 | 439 | 18 | 301 | 4 | 41 | 107 |
| August | 2 342 | 928 | 433 | 21 | 311 | 2 | 46 | 115 |
| September | 2 460 | 968 | 447 | 25 | 326 | 2 | 42 | 126 |
| Oktober | ... | ... | ... | ... | ... | ... | ... | ... |
| November | ... | ... | ... | ... | ... | ... | ... | ... |
| Dezember | ... | ... | ... | ... | ... | ... | ... | ... |
| Veränderung in % zum Vormonat | 5,0 | 4,3 | 3,2 | 19,0 | 4,8 | 0,0 | -8,7 | 9,6 |
| Vorjahresmonat | -14,2 | -20,4 | -20,0 | -10,7 | -11,2 | -93,3 | -30,0 | -26,7 |
| Vorjahreszeitraum | -13,0 | -17,7 | -14,3 | -36,5 | -12,1 | -61,2 | -31,8 | -28,3 |

1) Deutsche Bahn AG, Post AG, Telekom AG, Postbank AG

Vorbereitende Baustellenarbeiten, Hoch- und Tiefbau

2. Noch: geleistete Arbeitsstunden nach Bauarten/Auftraggebern im Land Brandenburg

Ergebnisse der Betriebe von Unternehmen mit 20 und mehr Beschäftigten

| Geleistete Arbeitsstunden | | | | | Jahr Monat |
|---------------------------|---|--|------------|--|-------------------------------------|
| Tiefbau | | | | | |
| zusammen | Gewerblicher und industrieller Tiefbau | Tiefbau für Bahn und Post ¹⁾ | Straßenbau | Sonstiger Tiefbau für Körpersch. des öffentl. Rechts sowie Organis. ohne Erwerbszweck | |
| 1 000 Stunden | | | | | |
| 15 990 | 5 918 | 908 | 4 911 | 4 253 | 2003 |
| 720 | 326 | 37 | 149 | 208 | Januar |
| 633 | 298 | 49 | 115 | 171 | Februar |
| 1 188 | 465 | 67 | 317 | 339 | März |
| 1 489 | 544 | 74 | 489 | 382 | April |
| 1 441 | 525 | 75 | 469 | 372 | Mai |
| 1 471 | 548 | 69 | 474 | 380 | Juni |
| 1 609 | 613 | 69 | 516 | 411 | Juli |
| 1 538 | 562 | 88 | 495 | 393 | August |
| 1 650 | 587 | 110 | 547 | 406 | September |
| 1 677 | 542 | 103 | 558 | 474 | Oktober |
| 1 526 | 515 | 113 | 481 | 417 | November |
| 1 048 | 393 | 54 | 301 | 300 | Dezember |
| | | | | | 2004 |
| 593 | 262 | 50 | 116 | 165 | Januar |
| 760 | 317 | 65 | 163 | 215 | Februar |
| 1 175 | 431 | 91 | 337 | 316 | März |
| 1 252 | 462 | 82 | 404 | 304 | April |
| 1 216 | 421 | 75 | 367 | 353 | Mai |
| 1 407 | 498 | 83 | 464 | 362 | Juni |
| 1 334 | 441 | 96 | 430 | 367 | Juli |
| 1 414 | 470 | 104 | 446 | 394 | August |
| 1 492 | 526 | 84 | 480 | 402 | September |
| ... | ... | ... | ... | ... | Oktober |
| ... | ... | ... | ... | ... | November |
| ... | ... | ... | ... | ... | Dezember |
| | | | | | Veränderung in % zum Vormonat |
| 5,5 | 11,9 | -19,2 | 7,6 | 2,0 | |
| -9,6 | -10,4 | -23,6 | -12,2 | -1,0 | Vorjahresmonat |
| -9,3 | -14,3 | 14,4 | -10,2 | -6,0 | Vorjahreszeitraum |

1) Deutsche Bahn AG, Post AG, Telekom AG, Postbank AG

Vorbereitende Baustellenarbeiten, Hoch- und Tiefbau

3. Baugewerblicher Umsatz nach Bauarten/Auftraggebern und Gesamtumsatz im Land Brandenburg

Ergebnisse der Betriebe von Unternehmen mit 20 und mehr Beschäftigten

| Jahr Monat | Baugewerblicher Umsatz | | | | | | | |
|-------------------------|------------------------|-----------|------------------|----------------------------------|---|---|---|---|
| | insgesamt | Hochbau | | | | | | |
| | | zusammen | Wohnungs- bau | Landwirt- schaftlicher Bau | Gewerblicher und industrieller Hochbau | Hochbau für Bahn und Post ¹⁾ | Hochbau für Organisa- tionen ohne Erwerbszweck | Hochbau für Körperschaften des öffentl. Rechts |
| | 1 000 EUR | | | | | | | |
| 2003 | 2 461 016 | 1 101 559 | 473 288 | 12 945 | 421 610 | 15 242 | 56 808 | 121 666 |
| Januar | 98 009 | 50 575 | 20 802 | 756 | 20 506 | 332 | 1 891 | 6 288 |
| Februar | 100 955 | 57 294 | 20 270 | 820 | 26 572 | 654 | 2 254 | 6 724 |
| März | 148 700 | 71 745 | 29 585 | 589 | 29 456 | 69 | 3 907 | 8 139 |
| April | 179 851 | 80 486 | 34 114 | 1 125 | 32 474 | 376 | 2 891 | 9 506 |
| Mai | 205 316 | 91 080 | 38 999 | 1 409 | 36 000 | 502 | 4 135 | 10 035 |
| Juni | 213 528 | 95 241 | 39 579 | 1 144 | 37 417 | 878 | 4 552 | 11 671 |
| Juli | 223 432 | 101 576 | 40 852 | 1 306 | 36 613 | 2 554 | 7 466 | 12 785 |
| August | 241 537 | 102 219 | 47 094 | 1 347 | 35 578 | 1 801 | 5 820 | 10 579 |
| September | 248 445 | 108 111 | 45 250 | 1 102 | 39 726 | 5 560 | 4 431 | 12 042 |
| Oktober | 272 557 | 126 140 | 60 144 | 1 068 | 45 405 | 468 | 7 406 | 11 649 |
| November | 278 991 | 117 490 | 51 797 | 1 190 | 42 215 | 1 284 | 8 774 | 12 230 |
| Dezember | 249 698 | 99 602 | 44 802 | 1 089 | 39 648 | 764 | 3 281 | 10 018 |
| 2004 | | | | | | | | |
| Januar | 90 272 | 48 208 | 16 821 | 250 | 22 529 | 1 356 | 1 657 | 5 595 |
| Februar | 110 755 | 61 205 | 23 124 | 671 | 30 083 | 329 | 1 696 | 5 302 |
| März | 176 711 | 94 049 | 51 304 | 403 | 33 846 | 214 | 2 095 | 6 187 |
| April | 178 956 | 87 382 | 42 075 | 802 | 35 705 | 263 | 2 109 | 6 428 |
| Mai | 180 831 | 75 994 | 36 668 | 260 | 30 638 | 69 | 1 994 | 6 365 |
| Juni | 187 919 | 79 419 | 36 714 | 1 071 | 31 590 | 552 | 2 155 | 7 337 |
| Juli | 198 150 | 86 004 | 39 123 | 931 | 36 194 | 170 | 2 818 | 6 768 |
| August | 190 958 | 77 935 | 36 223 | 1 312 | 29 747 | 41 | 2 613 | 7 999 |
| September | 200 426 | 78 481 | 36 864 | 1 416 | 30 694 | 49 | 2 124 | 7 334 |
| Oktober | ... | ... | ... | ... | ... | ... | ... | ... |
| November | ... | ... | ... | ... | ... | ... | ... | ... |
| Dezember | ... | ... | ... | ... | ... | ... | ... | ... |
| Veränderung in % zum | | | | | | | | |
| Vormonat | 5,0 | 0,7 | 1,8 | 7,9 | 3,2 | 19,5 | -18,7 | -8,3 |
| Vorjahresmonat | -19,3 | -27,4 | -18,5 | 28,5 | -22,7 | -99,1 | -52,1 | -39,1 |
| Vorjahreszeitraum | -8,7 | -9,2 | 0,7 | -25,9 | -4,5 | -76,1 | -48,4 | -32,4 |

1) Deutsche Bahn AG, Post AG, Telekom AG, Postbank AG

Vorbereitende Baustellenarbeiten, Hoch- und Tiefbau

3. Noch: Baugewerblicher Umsatz nach Bauarten/Auftraggebern und Gesamtumsatz im Land Brandenburg

Ergebnisse der Betriebe von Unternehmen mit 20 und mehr Beschäftigten

| Baugewerblicher Umsatz | | | | | Sonstiger Umsatz | Gesamt- umsatz | Jahr Monat |
|------------------------|---|---|------------|--|---------------------|-------------------|-------------------------------------|
| Tiefbau | | | | | | | |
| zusammen | Gewerblicher und industrieller Tiefbau | Tiefbau für Bahn und Post ¹⁾ | Straßenbau | Sonstiger Tiefbau für Körpersch. des öffentl. Rechts sowie Organis. ohne Erwerbszweck | | | |
| 1 000 EUR | | | | | | | |
| 1 359 460 | 408 819 | 97 259 | 521 764 | 331 618 | 41 713 | 2 502 729 | 2003 |
| 47 434 | 18 891 | 2 432 | 13 465 | 12 646 | 2 356 | 100 365 | Januar |
| 43 661 | 17 315 | 3 259 | 11 995 | 11 092 | 2 032 | 102 987 | Februar |
| 76 955 | 26 364 | 5 363 | 24 867 | 20 361 | 4 135 | 152 835 | März |
| 99 365 | 30 699 | 8 134 | 34 782 | 25 750 | 3 884 | 183 735 | April |
| 114 236 | 33 078 | 7 327 | 43 463 | 30 368 | 3 347 | 208 663 | Mai |
| 118 287 | 37 227 | 7 495 | 40 867 | 32 698 | 3 300 | 216 828 | Juni |
| 121 856 | 38 623 | 4 910 | 49 341 | 28 982 | 3 378 | 226 810 | Juli |
| 139 318 | 35 632 | 11 514 | 63 159 | 29 013 | 4 107 | 245 644 | August |
| 140 334 | 39 840 | 11 018 | 55 433 | 34 043 | 3 597 | 252 042 | September |
| 146 417 | 38 292 | 11 097 | 61 374 | 35 654 | 4 747 | 277 304 | Oktober |
| 161 501 | 42 805 | 15 370 | 66 218 | 37 108 | 3 437 | 282 428 | November |
| 150 096 | 50 053 | 9 340 | 56 800 | 33 903 | 3 393 | 253 091 | Dezember |
| | | | | | | | 2004 |
| 42 064 | 17 232 | 2 638 | 9 570 | 12 624 | 1 614 | 91 886 | Januar |
| 49 550 | 19 568 | 3 148 | 12 744 | 14 090 | 1 698 | 112 453 | Februar |
| 82 662 | 24 075 | 7 621 | 27 286 | 23 680 | 2 634 | 179 345 | März |
| 91 574 | 26 940 | 7 519 | 33 994 | 23 121 | 2 492 | 181 448 | April |
| 104 837 | 28 184 | 10 153 | 37 525 | 28 975 | 2 632 | 183 463 | Mai |
| 108 500 | 31 884 | 8 201 | 41 962 | 26 453 | 2 787 | 190 706 | Juni |
| 112 146 | 31 482 | 8 183 | 46 999 | 25 482 | 2 815 | 200 965 | Juli |
| 113 023 | 31 134 | 8 145 | 45 443 | 28 301 | 2 542 | 193 500 | August |
| 121 945 | 31 252 | 6 256 | 52 354 | 32 083 | 3 032 | 203 458 | September |
| ... | ... | ... | ... | ... | ... | ... | Oktober |
| ... | ... | ... | ... | ... | ... | ... | November |
| ... | ... | ... | ... | ... | ... | ... | Dezember |
| | | | | | | | Veränderung in % zum Vormonat |
| 7,9 | 0,4 | -23,2 | 15,2 | 13,4 | 19,3 | 5,1 | |
| -13,1 | -21,6 | -43,2 | -5,6 | -5,8 | -15,7 | -19,3 | Vorjahresmonat |
| -8,3 | -12,9 | 0,7 | -8,7 | -4,5 | -26,2 | -9,0 | Vorjahreszeitraum |

1) Deutsche Bahn AG, Post AG, Telekom AG, Postbank AG

Vorbereitende Baustellenarbeiten, Hoch- und Tiefbau

4. Auftragseingang nach Bauarten/Auftraggebern im Land Brandenburg

Ergebnisse der Betriebe von Unternehmen mit 20 und mehr Beschäftigten

| Jahr Monat | Auftragseingang | | | | | | | |
|-------------------------|-----------------|----------|------------------|----------------------------------|---|---|---|---|
| | insgesamt | Hochbau | | | | | | |
| | | zusammen | Wohnungs- bau | Landwirt- schaftlicher Bau | Gewerblicher und industrieller Hochbau | Hochbau für Bahn und Post ¹⁾ | Hochbau für Organisa- tionen ohne Erwerbszweck | Hochbau für Körperschaften des öffentl. Rechts |
| | 1 000 EUR | | | | | | | |
| 2003 | 1 886 283 | 824 317 | 330 099 | 11 327 | 315 084 | 43 663 | 31 416 | 92 728 |
| Januar | 102 455 | 40 470 | 22 281 | 511 | 12 824 | 168 | 918 | 3 768 |
| Februar | 112 684 | 65 726 | 22 242 | 725 | 29 674 | 802 | 1 981 | 10 302 |
| März | 150 540 | 71 293 | 32 848 | 724 | 27 059 | 156 | 3 968 | 6 538 |
| April | 167 427 | 66 189 | 31 482 | 1 155 | 20 747 | 2 118 | 1 846 | 8 841 |
| Mai | 186 357 | 92 767 | 35 052 | 1 272 | 42 265 | 876 | 2 920 | 10 382 |
| Juni | 178 795 | 70 369 | 28 675 | 1 464 | 22 735 | 1 067 | 4 644 | 11 784 |
| Juli | 219 424 | 85 996 | 24 553 | 1 078 | 19 644 | 28 587 | 2 515 | 9 619 |
| August | 156 743 | 73 066 | 30 349 | 1 200 | 26 274 | 3 833 | 2 228 | 9 182 |
| September | 178 567 | 64 012 | 26 909 | 1 007 | 22 696 | 1 876 | 5 206 | 6 318 |
| Oktober | 185 550 | 75 329 | 28 722 | 731 | 37 153 | 564 | 1 485 | 6 674 |
| November | 133 159 | 61 173 | 24 414 | 729 | 29 282 | 616 | 1 738 | 4 394 |
| Dezember | 114 590 | 57 927 | 22 572 | 731 | 24 731 | 3 000 | 1 967 | 4 926 |
| 2004 | | | | | | | | |
| Januar | 87 816 | 29 889 | 16 267 | 275 | 8 394 | 30 | 607 | 4 316 |
| Februar | 150 990 | 78 223 | 40 018 | 502 | 29 577 | 309 | 1 039 | 6 778 |
| März | 124 823 | 57 568 | 23 752 | 736 | 25 576 | 499 | 2 661 | 4 344 |
| April | 141 329 | 53 963 | 21 100 | 941 | 22 618 | 206 | 1 630 | 7 468 |
| Mai | 130 377 | 51 193 | 24 828 | 479 | 20 605 | 35 | 1 488 | 3 758 |
| Juni | 164 298 | 54 826 | 23 087 | 1 389 | 21 596 | 81 | 1 222 | 7 451 |
| Juli | 140 898 | 57 644 | 30 069 | 1 106 | 18 683 | 300 | 1 232 | 6 254 |
| August | 154 454 | 51 977 | 26 074 | 1 068 | 18 637 | 30 | 523 | 5 645 |
| September | 160 285 | 53 351 | 22 498 | 1 076 | 22 033 | 50 | 2 286 | 5 408 |
| Oktober | ... | ... | ... | ... | ... | ... | ... | ... |
| November | ... | ... | ... | ... | ... | ... | ... | ... |
| Dezember | ... | ... | ... | ... | ... | ... | ... | ... |
| Veränderung in % zum | | | | | | | | |
| Vormonat | 3,8 | 2,6 | -13,7 | 0,7 | 18,2 | 66,7 | 337,1 | -4,2 |
| Vorjahresmonat | -10,2 | -16,7 | -16,4 | 6,9 | -2,9 | -97,3 | -56,1 | -14,4 |
| Vorjahreszeitraum | -13,6 | -22,4 | -10,5 | -17,1 | -16,2 | -96,1 | -51,6 | -33,0 |

1) Deutsche Bahn AG, Post AG, Telekom AG, Postbank AG

Vorbereitende Baustellenarbeiten, Hoch- und Tiefbau

4. Noch: Auftragseingang nach Bauarten/Auftraggebern im Land Brandenburg

Ergebnisse der Betriebe von Unternehmen mit 20 und mehr Beschäftigten

| Auftragseingang | | | | | Jahr Monat |
|-----------------|---|--|------------|--|-------------------------------------|
| Tiefbau | | | | | |
| zusammen | Gewerblicher und industrieller Tiefbau | Tiefbau für Bahn und Post ¹⁾ | Straßenbau | Sonstiger Tiefbau für Körpersch. des öffentl. Rechts sowie Organis. ohne Erwerbszweck | |
| 1 000 EUR | | | | | |
| 1 061 974 | 289 235 | 104 357 | 410 979 | 257 403 | 2003 |
| 61 985 | 14 792 | 20 303 | 17 637 | 9 253 | Januar |
| 46 958 | 15 295 | 2 619 | 14 954 | 14 090 | Februar |
| 79 247 | 21 943 | 2 833 | 31 821 | 22 650 | März |
| 101 238 | 36 572 | 10 185 | 27 905 | 26 576 | April |
| 93 590 | 26 140 | 11 018 | 34 648 | 21 784 | Mai |
| 108 426 | 31 580 | 11 571 | 44 746 | 20 529 | Juni |
| 133 428 | 28 329 | 12 468 | 65 756 | 26 875 | Juli |
| 83 677 | 18 532 | 4 513 | 37 506 | 23 126 | August |
| 114 555 | 29 788 | 9 496 | 45 680 | 29 591 | September |
| 110 221 | 26 902 | 13 218 | 44 977 | 25 124 | Oktober |
| 71 986 | 23 571 | 3 694 | 25 439 | 19 282 | November |
| 56 663 | 15 791 | 2 439 | 19 910 | 18 523 | Dezember |
| | | | | | 2004 |
| 57 927 | 13 809 | 1 819 | 29 049 | 13 250 | Januar |
| 72 767 | 14 336 | 7 955 | 38 249 | 12 227 | Februar |
| 67 255 | 27 856 | 3 369 | 21 077 | 14 953 | März |
| 87 366 | 24 729 | 1 282 | 37 209 | 24 146 | April |
| 79 184 | 23 591 | 1 653 | 34 479 | 19 461 | Mai |
| 109 472 | 32 267 | 13 393 | 41 453 | 22 359 | Juni |
| 83 254 | 28 402 | 3 825 | 30 947 | 20 080 | Juli |
| 102 477 | 25 717 | 3 654 | 44 490 | 28 616 | August |
| 106 934 | 34 990 | 8 523 | 34 866 | 28 555 | September |
| ... | ... | ... | ... | ... | Oktober |
| ... | ... | ... | ... | ... | November |
| ... | ... | ... | ... | ... | Dezember |
| | | | | | Veränderung in % zum Vormonat |
| 4,3 | 36,1 | 133,3 | -21,6 | -0,2 | |
| -6,7 | 17,5 | -10,2 | -23,7 | -3,5 | Vorjahresmonat |
| -6,9 | 1,2 | -46,5 | -2,8 | -5,6 | Vorjahreszeitraum |

1) Deutsche Bahn AG, Post AG, Telekom AG, Postbank AG

Vorbereitende Baustellenarbeiten, Hoch- und Tiefbau

5. Betriebe, Beschäftigte, Löhne und Gehälter nach Verwaltungsbezirken

Ergebnisse der Betriebe von Unternehmen mit 20 und mehr Beschäftigten

| Verwaltungsbezirk | Betriebe | | | Beschäftigte | | | Bruttolohn- und gehaltssumme | | |
|--------------------------|-----------|--------|-----------|--------------|--------|-----------|------------------------------|--------|-----------|
| | September | August | September | September | August | September | September | August | September |
| | 2003 | 2004 | | 2003 | 2004 | | 2003 | 2004 | |
| | Anzahl | | | | | | 1 000 EUR | | |
| Kreisfreie Städte | | | | | | | | | |
| Brandenburg an der Havel | 16 | 18 | 18 | 528 | 532 | 533 | 1 069 | 1 043 | 1 048 |
| Cottbus | 16 | 22 | 22 | 1 197 | 981 | 1 042 | 2 822 | 2 463 | 2 476 |
| Frankfurt (Oder) | 17 | 12 | 12 | 806 | 647 | 632 | 1 617 | 1 216 | 1 222 |
| Potsdam | 19 | 15 | 15 | 940 | 610 | 612 | 2 264 | 1 522 | 1 587 |
| Landkreise | | | | | | | | | |
| Barnim | 23 | 25 | 24 | 772 | 851 | 846 | 1 591 | 1 805 | 1 803 |
| Dahme-Spreewald | 28 | 22 | 23 | 1 275 | 1 002 | 1 022 | 2 569 | 2 071 | 2 184 |
| Elbe-Elster | 24 | 26 | 26 | 1 036 | 946 | 940 | 2 048 | 1 877 | 1 890 |
| Havelland | 20 | 20 | 20 | 838 | 788 | 812 | 1 927 | 1 752 | 1 824 |
| Märkisch-Oderland | 34 | 29 | 29 | 1 830 | 1 426 | 1 412 | 3 668 | 2 921 | 2 881 |
| Oberhavel | 29 | 27 | 27 | 1 251 | 1 097 | 1 151 | 2 574 | 2 228 | 2 319 |
| Oberspreewald-Lausitz | 21 | 16 | 16 | 2 244 | 1 889 | 2 041 | 4 284 | 3 823 | 4 134 |
| Oder-Spree | 32 | 26 | 26 | 1 976 | 1 648 | 1 658 | 4 023 | 3 521 | 3 644 |
| Ostprignitz-Ruppin | 26 | 20 | 20 | 1 345 | 1 151 | 1 151 | 2 503 | 2 214 | 2 237 |
| Potsdam-Mittelmark | 50 | 47 | 47 | 2 189 | 1 971 | 1 977 | 5 124 | 4 536 | 4 573 |
| Prignitz | 17 | 16 | 16 | 832 | 679 | 681 | 1 584 | 1 319 | 1 327 |
| Spree-Neiße | 39 | 34 | 34 | 1 702 | 1 605 | 1 596 | 3 663 | 3 308 | 3 301 |
| Teltow-Fläming | 20 | 15 | 15 | 901 | 797 | 798 | 2 410 | 2 342 | 2 112 |
| Uckermark | 37 | 34 | 33 | 1 443 | 1 206 | 1 212 | 2 744 | 2 318 | 2 331 |
| Land Brandenburg | 468 | 424 | 423 | 23 105 | 19 826 | 20 116 | 48 481 | 42 280 | 42 895 |

Vorbereitende Baustellenarbeiten, Hoch- und Tiefbau

6. Geleistete Arbeitsstunden und Umsätze nach Verwaltungsbezirken

Ergebnisse der Betriebe von Unternehmen mit 20 und mehr Beschäftigten

| Verwaltungsbezirk | Geleistete Arbeitsstunden | | | Baugewerblicher Umsatz | | | Gesamtumsatz | | |
|--------------------------|---------------------------|--------|-----------|------------------------|---------|-----------|--------------|---------|-----------|
| | September | August | September | September | August | September | September | August | September |
| | 2003 | 2004 | | 2003 | 2004 | | 2003 | 2004 | |
| | 1 000 | | | 1 000 EUR | | | | | |
| Kreisfreie Städte | | | | | | | | | |
| Brandenburg an der Havel | 65 | 65 | 67 | 4 741 | 4 472 | 4 512 | 4 883 | 4 491 | 4 520 |
| Cottbus | 136 | 105 | 110 | 21 839 | 15 661 | 18 512 | 22 521 | 16 016 | 18 843 |
| Frankfurt (Oder) | 100 | 77 | 78 | 9 979 | 6 442 | 6 680 | 10 796 | 6 951 | 7 286 |
| Potsdam | 118 | 77 | 77 | 12 903 | 8 337 | 9 096 | 12 966 | 8 491 | 9 251 |
| Landkreise | | | | | | | | | |
| Barnim | 87 | 97 | 101 | 4 877 | 5 212 | 6 891 | 4 886 | 5 289 | 6 974 |
| Dahme-Spreewald | 158 | 124 | 132 | 11 704 | 8 492 | 8 923 | 11 845 | 8 524 | 9 059 |
| Elbe-Elster | 129 | 107 | 114 | 10 122 | 8 506 | 9 171 | 10 251 | 8 511 | 9 184 |
| Havelland | 109 | 96 | 108 | 10 478 | 9 061 | 7 587 | 10 487 | 9 074 | 7 621 |
| Märkisch-Oderland | 216 | 153 | 159 | 16 904 | 12 173 | 11 878 | 17 176 | 12 280 | 12 184 |
| Oberhavel | 172 | 136 | 147 | 13 460 | 11 208 | 13 611 | 13 481 | 11 213 | 13 621 |
| Oberspreewald-Lausitz | 272 | 223 | 241 | 17 159 | 12 439 | 13 270 | 17 785 | 13 094 | 13 910 |
| Oder-Spree | 247 | 200 | 203 | 21 990 | 15 000 | 14 484 | 22 011 | 15 016 | 14 489 |
| Ostprignitz-Ruppin | 156 | 132 | 143 | 11 627 | 9 968 | 9 575 | 11 681 | 10 019 | 9 628 |
| Potsdam-Mittelmark | 281 | 226 | 244 | 27 438 | 23 454 | 26 098 | 27 765 | 23 831 | 26 265 |
| Prignitz | 104 | 78 | 79 | 6 603 | 5 384 | 4 876 | 6 655 | 5 418 | 5 114 |
| Spree-Neiße | 224 | 194 | 206 | 20 120 | 16 034 | 16 303 | 20 210 | 16 154 | 16 512 |
| Teltow-Fläming | 112 | 99 | 100 | 15 235 | 10 803 | 9 200 | 15 272 | 10 807 | 9 211 |
| Uckermark | 185 | 147 | 151 | 11 271 | 8 315 | 9 757 | 11 375 | 8 323 | 9 784 |
| Land Brandenburg | 2 866 | 2 342 | 2 460 | 248 445 | 190 958 | 200 426 | 252 042 | 193 500 | 203 458 |

Vorbereitende Baustellenarbeiten, Hoch- und Tiefbau

7. Vierteljährlicher Auftragsbestand nach Bauarten/Auftraggebern und Verwaltungsbezirken

Ergebnisse der Betriebe von Unternehmen mit 20 und mehr Beschäftigten

| Zeitraum Verwaltungsbezirk | Auftragsbestand | | | | | | | |
|-------------------------------|--|----------|------------------|----------------------------------|---|---|--|---|
| | insgesamt | Hochbau | | | | | | |
| | | zusammen | Wohnungs- bau | Landwirt- schaftlicher Bau | Gewerblicher und industrieller Hochbau | Hochbau für Bahn und Post ¹⁾ | Hochbau für Organisa- tionen ohne Erwerbszweck | Hochbau für Körperschaften des öffentl. Rechts |
| 1 000 EUR | | | | | | | | |
| | Land Brandenburg | | | | | | | |
| 1. Vj 2003 | 802 725 | 320 585 | 88 326 | 2 076 | 178 277 | 1 019 | 14 072 | 36 815 |
| 2. Vj 2003 | 799 176 | 328 727 | 99 846 | 1 787 | 175 972 | 1 370 | 13 606 | 36 146 |
| 3. Vj 2003 | 783 709 | 295 556 | 88 160 | 2 222 | 139 814 | 23 374 | 10 477 | 31 509 |
| 4. Vj 2003 | 719 652 | 283 349 | 85 282 | 2 689 | 142 553 | 17 495 | 8 407 | 26 923 |
| 1. Vj 2004 | 760 512 | 275 072 | 109 588 | 443 | 135 649 | 191 | 7 701 | 21 500 |
| 2. Vj 2004 | 674 721 | 229 972 | 86 014 | 1 923 | 110 498 | 726 | 8 404 | 22 407 |
| 3. Vj 2004 | ... | ... | ... | ... | ... | ... | ... | ... |
| 4. Vj 2004 | ... | ... | ... | ... | ... | ... | ... | ... |
| | Aktuelles Berichtsvierteljahr nach Verwaltungsbezirken | | | | | | | |
| Kreisfreie Städte | | | | | | | | |
| Brandenburg an der Havel | 19 854 | 16 491 | 3 027 | - | 12 637 | 3 | 310 | 514 |
| Cottbus | 83 311 | 50 168 | 6 836 | - | 42 688 | - | 15 | 629 |
| Frankfurt (Oder) | 14 291 | 5 346 | 192 | 385 | 222 | - | 3 508 | 1 039 |
| Potsdam | 32 489 | 3 223 | 2 046 | - | 832 | - | 58 | 287 |
| Landkreise | | | | | | | | |
| Barnim | 17 375 | 6 207 | 1 510 | - | 4 591 | - | 28 | 78 |
| Dahme-Spreewald | 29 275 | 2 455 | 1 367 | - | 399 | 60 | 73 | 556 |
| Elbe-Elster | 28 324 | 14 238 | 4 173 | 204 | 7 801 | 1 | 262 | 1 797 |
| Havelland | 32 654 | 12 555 | 4 991 | - | 6 981 | - | 69 | 514 |
| Märkisch-Oderland | 31 268 | 13 345 | 5 767 | 748 | 4 573 | 136 | 336 | 1 785 |
| Oberhavel | 44 815 | 8 024 | 4 721 | - | 2 970 | 30 | - | 303 |
| Oberspreewald-Lausitz | 56 399 | 1 883 | 289 | - | 601 | - | - | 993 |
| Oder-Spree | 50 632 | 33 391 | 20 937 | 5 | 11 103 | 43 | 607 | 696 |
| Ostprignitz-Ruppin | 25 726 | 8 562 | 2 561 | 66 | 4 778 | - | 560 | 597 |
| Potsdam-Mittelmark | 101 483 | 23 331 | 13 763 | - | 2 182 | - | 280 | 7 106 |
| Prignitz | 11 737 | 5 110 | 2 323 | 420 | 672 | - | 45 | 1 650 |
| Spree- Neiße | 46 023 | 14 579 | 5 556 | - | 6 258 | - | 670 | 2 095 |
| Teltow-Fläming | 34 824 | 2 625 | 2 046 | - | 11 | - | 155 | 413 |
| Uckermark | 14 243 | 8 441 | 3 910 | 96 | 1 199 | 453 | 1 428 | 1 355 |
| Veränderung in % | | | | | | | | |
| zum | | | | | | | | |
| Vorquartal | -11,3 | -16,4 | -21,5 | 334,1 | -18,5 | 280,1 | 9,1 | 4,2 |
| Vorjahresquartal | -15,6 | -30,0 | -13,9 | 7,6 | -37,2 | -47,0 | -38,2 | -38,0 |
| Vorjahreszeitraum | -10,4 | -22,2 | 3,9 | -38,8 | -30,5 | -61,6 | -41,8 | -39,8 |

1) Deutsche Bahn AG, Post AG, Telekom AG, Postbank AG

Vorbereitende Baustellenarbeiten, Hoch- und Tiefbau

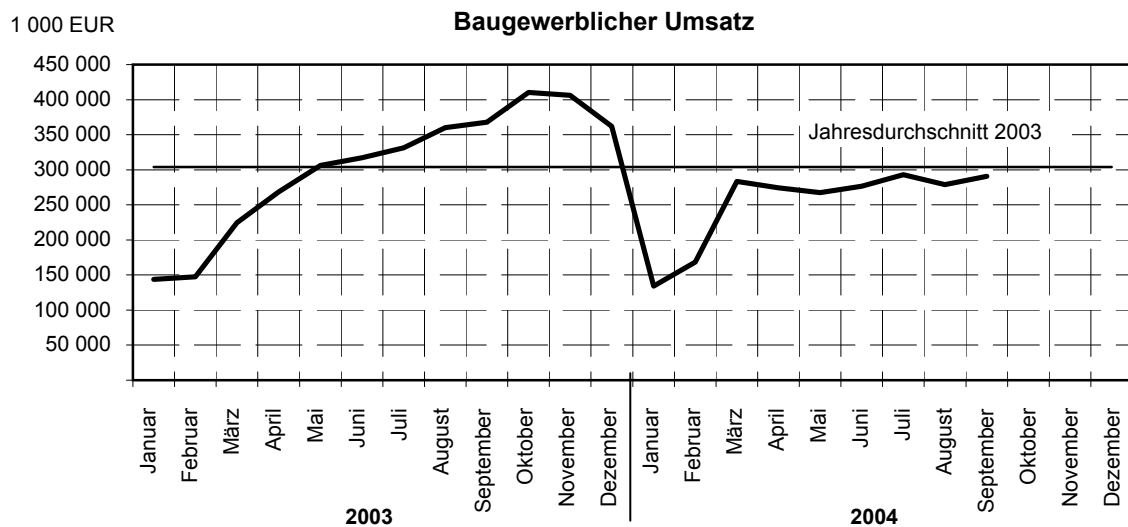
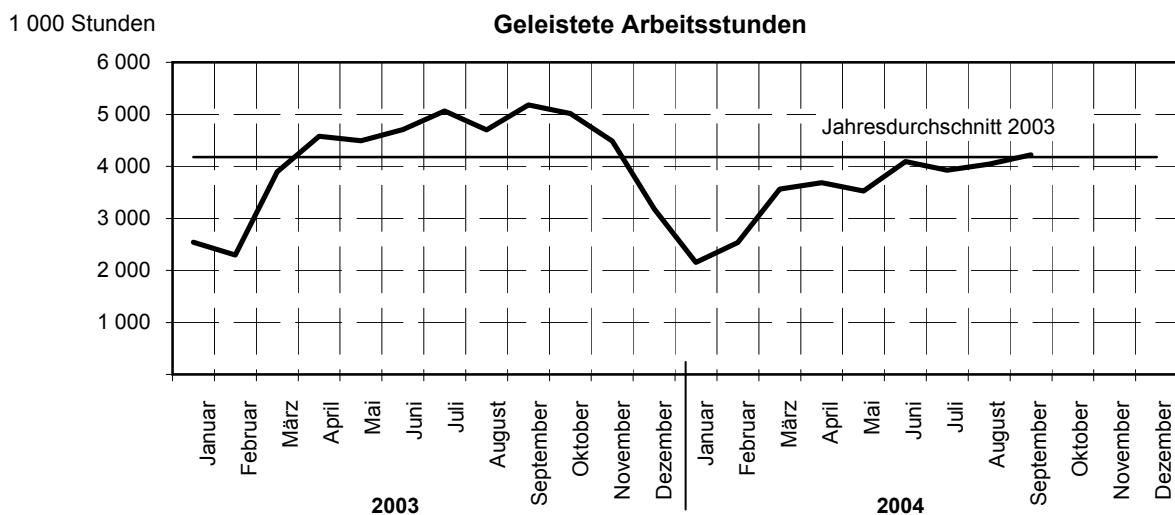
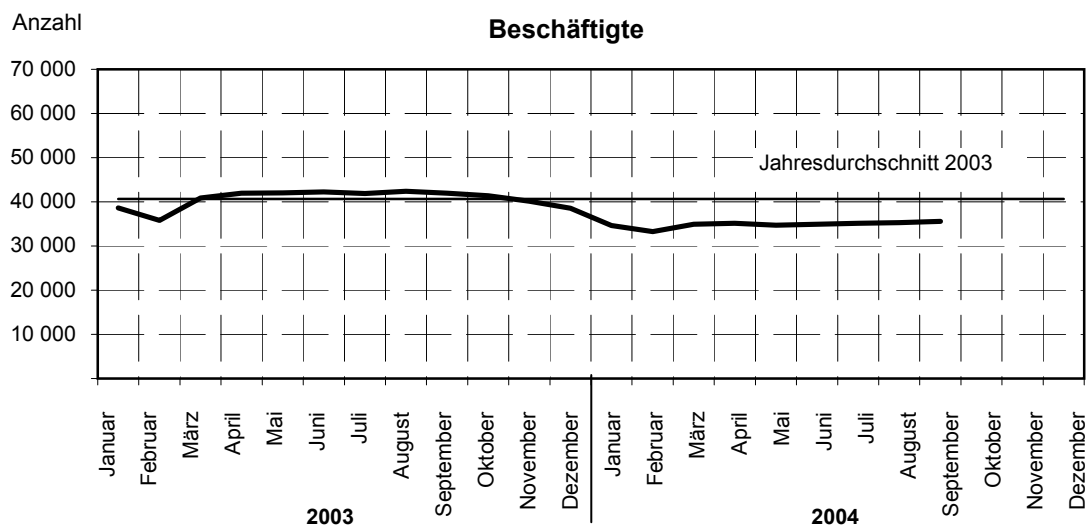
7. Noch: vierteljährlicher Auftragsbestand nach Bauarten/Auftraggebern und Verwaltungsbezirken

Ergebnisse der Betriebe von Unternehmen mit 20 und mehr Beschäftigten

| Auftragsbestand | | | | | Zeitraum Verwaltungsbezirk |
|--|--|--|------------|--|---------------------------------------|
| Tiefbau | | | | | |
| zusammen | Gewerblicher und industrieller Tiefbau | Tiefbau für Bahn und Post ¹⁾ | Straßenbau | Sonstiger Tiefbau für Körpersch. des öffentl. Rechts sowie Organis. ohne Erwerbszweck | |
| 1 000 EUR | | | | | |
| Land Brandenburg | | | | | |
| 482 140 | 117 185 | 32 589 | 212 063 | 120 303 | 1. Vj 2003 |
| 470 449 | 117 980 | 48 277 | 200 345 | 103 847 | 2. Vj 2003 |
| 488 153 | 107 503 | 42 671 | 214 795 | 123 184 | 3. Vj 2003 |
| 436 303 | 109 468 | 23 102 | 175 003 | 128 730 | 4. Vj 2003 |
| 485 440 | 95 520 | 47 802 | 211 052 | 131 066 | 1. Vj 2004 |
| 444 749 | 91 830 | 24 295 | 202 087 | 126 537 | 2. Vj 2004 |
| ... | ... | ... | ... | ... | 3. Vj 2004 |
| ... | ... | ... | ... | ... | 4. Vj 2004 |
| Aktuelles Berichtsvierteljahr nach Verwaltungsbezirken | | | | | |
| | | | | | Kreisfreie Städte |
| 3 363 | 527 | 45 | 1 576 | 1 215 | Brandenburg an der Havel |
| 33 143 | 6 823 | - | 20 615 | 5 705 | Cottbus |
| 8 945 | 2 709 | - | 2 424 | 3 812 | Frankfurt (Oder) |
| 29 266 | 3 011 | - | 22 030 | 4 225 | Potsdam |
| | | | | | Landkreise |
| 11 168 | 98 | 170 | 4 712 | 6 188 | Barnim |
| 26 820 | 2 331 | 2 643 | 14 708 | 7 138 | Dahme-Spreewald |
| 14 086 | 3 169 | 10 | 4 078 | 6 829 | Elbe-Elster |
| 20 099 | 9 099 | 3 516 | 2 418 | 5 066 | Havelland |
| 17 923 | 3 346 | - | 7 861 | 6 716 | Märkisch-Oderland |
| 36 791 | 4 682 | 350 | 29 225 | 2 534 | Oberhavel |
| 54 516 | 24 539 | 655 | 17 577 | 11 745 | Oberspreewald-Lausitz |
| 17 241 | 4 401 | - | 6 611 | 6 229 | Oder-Spree |
| 17 164 | 3 391 | - | 11 795 | 1 978 | Ostprignitz-Ruppin |
| 78 152 | 9 945 | 831 | 36 748 | 30 628 | Potsdam-Mittelmark |
| 6 627 | 2 621 | 84 | 320 | 3 602 | Prignitz |
| 31 444 | 6 356 | 3 100 | 14 663 | 7 325 | Spree- Neiße |
| 32 199 | 1 660 | 12 806 | 2 470 | 15 263 | Teltow-Fläming |
| 5 802 | 3 123 | 85 | 2 255 | 339 | Uckermark |
| | | | | | Veränderung in % zum Vorquartal |
| -8,4 | -3,9 | -49,2 | -4,2 | -3,5 | |
| | | | | | Vorjahresquartal |
| -5,5 | -22,2 | -49,7 | 0,9 | 21,8 | |
| | | | | | Vorjahreszeitraum |
| -2,4 | -20,3 | -10,8 | 0,2 | 14,9 | |

1) Deutsche Bahn AG, Post AG, Telekom AG, Postbank AG

Vorbereitende Baustellenarbeiten, Hoch- und Tiefbau Alle Betriebe - Hochgerechnete Ergebnisse



Vorbereitende Baustellenarbeiten, Hoch- und Tiefbau
8. Beschäftigte, Löhne und Gehälter im Land Brandenburg
Hochgerechnete Ergebnisse für alle Betriebe

| Jahr Monat | Beschäftigte | | | | | | | Brutto- lohn- summe | Brutto- gehalt- summe |
|-------------------------------------|----------------|---|---|---|----------------------------------|--|--|---------------------------|-----------------------------|
| | ins- gesamt | davon | | | | | dar. auslän- dische Arbeit- nehmer | | |
| | | tätige Inhaber u. unbezahlte Familien- angehörige | kaufm. u. techn. An- gestellte u. Auszu- bildende | Fach- arbeiter, Poliere, Meister | Fach- werker und Werker | gewerbl. Auszu- bildende und Um- schüler | | | |
| | | | | | | | | | |
| Anzahl | | | | | | | 1 000 EUR | | |
| 2003 ¹⁾ | 40 656 | 3 030 | 6 946 | 22 704 | 6 296 | 1 681 | 390 | 620 715 | 217 612 |
| Januar | 38 647 | 2 970 | 6 772 | 21 091 | 5 973 | 1 841 | 170 | 42 752 | 17 861 |
| Februar | 35 826 | 2 708 | 6 623 | 19 259 | 5 527 | 1 709 | 200 | 35 387 | 16 783 |
| März ²⁾ | 40 863 | 3 136 | 7 352 | 22 679 | 5 937 | 1 759 | 314 | 44 932 | 18 424 |
| April ²⁾ | 41 970 | 2 989 | 7 334 | 23 605 | 6 267 | 1 775 | 309 | 53 255 | 18 644 |
| Mai ²⁾ | 42 057 | 3 136 | 7 159 | 23 645 | 6 339 | 1 778 | 302 | 54 914 | 18 009 |
| Juni ³⁾ | 42 243 | 3 430 | 7 038 | 23 421 | 6 619 | 1 735 | 317 | 53 416 | 18 805 |
| Juli ²⁾ | 41 900 | 3 087 | 6 935 | 23 748 | 6 526 | 1 604 | 337 | 57 573 | 18 315 |
| August ²⁾ | 42 412 | 3 185 | 6 901 | 23 801 | 6 850 | 1 675 | 358 | 55 855 | 17 815 |
| September ²⁾ | 41 921 | 3 185 | 6 900 | 23 568 | 6 664 | 1 604 | 345 | 57 805 | 17 112 |
| Oktober | 41 376 | 2 934 | 6 876 | 23 558 | 6 407 | 1 601 | 394 | 59 751 | 17 473 |
| November | 40 116 | 2 843 | 6 753 | 22 515 | 6 457 | 1 548 | 810 | 54 182 | 19 562 |
| Dezember | 38 542 | 2 753 | 6 708 | 21 560 | 5 982 | 1 539 | 824 | 50 893 | 18 809 |
| 2004 | | | | | | | | | |
| Januar | 34 672 | 2 888 | 6 476 | 18 935 | 4 914 | 1 459 | 500 | 39 305 | 16 766 |
| Februar | 33 239 | 2 753 | 6 389 | 18 175 | 4 493 | 1 429 | 722 | 35 146 | 16 094 |
| März | 34 919 | 3 295 | 6 371 | 19 010 | 4 814 | 1 429 | 704 | 41 877 | 16 098 |
| April | 35 181 | 2 798 | 6 345 | 19 484 | 5 109 | 1 445 | 708 | 45 229 | 16 339 |
| Mai | 34 709 | 2 573 | 6 221 | 19 200 | 5 313 | 1 402 | 600 | 45 168 | 16 026 |
| Juni | 34 949 | 2 843 | 6 160 | 19 229 | 5 414 | 1 303 | 662 | 46 587 | 16 552 |
| Juli | 35 134 | 2 753 | 6 156 | 19 390 | 5 634 | 1 201 | 616 | 48 124 | 16 098 |
| August | 35 256 | 2 843 | 6 134 | 19 366 | 5 572 | 1 341 | 291 | 48 399 | 15 615 |
| September | 35 571 | 2 708 | 6 158 | 19 554 | 5 769 | 1 382 | 623 | 48 928 | 16 005 |
| Oktober | ... | ... | ... | ... | ... | ... | ... | ... | ... |
| November | ... | ... | ... | ... | ... | ... | ... | ... | ... |
| Dezember | ... | ... | ... | ... | ... | ... | ... | ... | ... |
| Veränderung in % zum Vormonat | 0,9 | -4,7 | 0,4 | 1,0 | 3,5 | 3,1 | 114,1 | 1,1 | 2,5 |
| Vorjahresmonat | -15,1 | -15,0 | -10,8 | -17,0 | -13,4 | -13,8 | 80,6 | -15,4 | -6,5 |
| Vorjahreszeitraum | -14,7 | -8,5 | -10,5 | -15,9 | -17,1 | -20,0 | 104,6 | -12,5 | -10,0 |

1) Beschäftigte im Jahresdurchschnitt

2) nachträglich bereinigt mit Faktoren aus der Totalerhebung 2003

3) Ergebnisse der Totalerhebung

Vorbereitende Baustellenarbeiten, Hoch- und Tiefbau

9. Geleistete Arbeitsstunden nach Bauarten/Auftraggebern im Land Brandenburg

Hochgerechnete Ergebnisse für alle Betriebe

| Jahr Monat | Geleistete Arbeitsstunden | | | | | | | |
|-------------------------------------|---------------------------|----------|------------------|----------------------------------|---|---|---|---|
| | insgesamt | Hochbau | | | | | | |
| | | zusammen | Wohnungs- bau | Landwirt- schaftlicher Bau | Gewerblicher und industrieller Hochbau | Hochbau für Bahn und Post ¹⁾ | Hochbau für Organisa- tionen ohne Erwerbszweck | Hochbau für Körperschaften des öffentl. Rechts |
| | 1 000 Stunden | | | | | | | |
| 2003 | 50 137 | 30 150 | 18 392 | 408 | 7 684 | 242 | 976 | 2 449 |
| Januar | 2 544 | 1 653 | 921 | 25 | 485 | 9 | 61 | 152 |
| Februar | 2 295 | 1 508 | 803 | 25 | 465 | 9 | 58 | 148 |
| März ²⁾ | 3 893 | 2 402 | 1 407 | 34 | 692 | 3 | 75 | 191 |
| April ²⁾ | 4 580 | 2 708 | 1 645 | 34 | 734 | 12 | 76 | 207 |
| Mai ²⁾ | 4 492 | 2 680 | 1 638 | 41 | 665 | 20 | 83 | 233 |
| Juni ³⁾ | 4 706 | 2 857 | 1 785 | 40 | 712 | 21 | 76 | 224 |
| Juli ²⁾ | 5 066 | 3 043 | 1 897 | 44 | 714 | 35 | 102 | 251 |
| August ²⁾ | 4 700 | 2 764 | 1 729 | 43 | 637 | 38 | 86 | 231 |
| September ²⁾ | 5 181 | 3 103 | 1 957 | 40 | 726 | 45 | 88 | 247 |
| Oktober | 5 013 | 2 943 | 1 869 | 33 | 706 | 12 | 106 | 217 |
| November | 4 485 | 2 598 | 1 630 | 27 | 623 | 22 | 95 | 201 |
| Dezember | 3 182 | 1 891 | 1 111 | 22 | 525 | 16 | 70 | 147 |
| 2004 | | | | | | | | |
| Januar | 2 152 | 1 419 | 795 | 15 | 435 | 10 | 42 | 122 |
| Februar | 2 535 | 1 596 | 886 | 18 | 510 | 9 | 37 | 136 |
| März | 3 563 | 2 109 | 1 276 | 19 | 605 | 7 | 55 | 147 |
| April | 3 686 | 2 136 | 1 327 | 24 | 581 | 10 | 57 | 137 |
| Mai | 3 529 | 2 029 | 1 327 | 19 | 488 | 4 | 54 | 137 |
| Juni | 4 090 | 2 351 | 1 539 | 27 | 571 | 12 | 52 | 150 |
| Juli | 3 925 | 2 276 | 1 479 | 27 | 557 | 5 | 61 | 147 |
| August | 4 042 | 2 293 | 1 458 | 31 | 575 | 2 | 69 | 158 |
| September | 4 224 | 2 383 | 1 505 | 37 | 603 | 2 | 63 | 173 |
| Oktober | ... | ... | ... | ... | ... | ... | ... | ... |
| November | ... | ... | ... | ... | ... | ... | ... | ... |
| Dezember | ... | ... | ... | ... | ... | ... | ... | ... |
| Veränderung in % zum Vormonat | 4,5 | 3,9 | 3,2 | 19,4 | 4,9 | 0,0 | -8,7 | 9,5 |
| Vorjahresmonat | -18,5 | -23,2 | -23,1 | -7,5 | -16,9 | -95,6 | -28,4 | -30,0 |
| Vorjahreszeitraum | -15,2 | -18,2 | -15,9 | -33,4 | -15,5 | -68,2 | -30,5 | -30,6 |

1) Deutsche Bahn AG, Post AG, Telekom AG, Postbank AG

2) nachträglich bereinigt mit Faktoren aus der Totalerhebung 2003

3) Ergebnisse der Totalerhebung

Vorbereitende Baustellenarbeiten, Hoch- und Tiefbau

9. Noch: geleistete Arbeitsstunden nach Bauarten/Auftraggebern im Land Brandenburg

Hochgerechnete Ergebnisse für alle Betriebe

| Geleistete Arbeitsstunden | | | | | Jahr Monat |
|---------------------------|---|--|------------|--|-------------------------------------|
| Tiefbau | | | | | |
| zusammen | Gewerblicher und industrieller Tiefbau | Tiefbau für Bahn und Post ¹⁾ | Straßenbau | Sonstiger Tiefbau für Körpersch. des öffentl. Rechts sowie Organis. ohne Erwerbszweck | |
| 1 000 Stunden | | | | | |
| 19 987 | 7 404 | 1 249 | 6 245 | 5 089 | 2003 |
| 891 | 401 | 53 | 187 | 250 | Januar |
| 787 | 366 | 71 | 145 | 205 | Februar |
| 1 491 | 585 | 91 | 405 | 410 | März ²⁾ |
| 1 872 | 684 | 101 | 625 | 462 | April ²⁾ |
| 1 812 | 660 | 102 | 600 | 450 | Mai ²⁾ |
| 1 849 | 689 | 94 | 606 | 460 | Juni ³⁾ |
| 2 023 | 771 | 94 | 660 | 498 | Juli ²⁾ |
| 1 936 | 707 | 120 | 633 | 476 | August ²⁾ |
| 2 078 | 738 | 150 | 699 | 491 | September ²⁾ |
| 2 070 | 674 | 142 | 702 | 552 | Oktober |
| 1 887 | 640 | 156 | 605 | 486 | November |
| 1 291 | 489 | 75 | 378 | 349 | Dezember |
| | | | | | 2004 |
| 733 | 326 | 69 | 146 | 192 | Januar |
| 939 | 394 | 90 | 205 | 250 | Februar |
| 1 454 | 536 | 126 | 424 | 368 | März |
| 1 550 | 575 | 113 | 508 | 354 | April |
| 1 500 | 524 | 104 | 461 | 411 | Mai |
| 1 739 | 619 | 115 | 583 | 422 | Juni |
| 1 649 | 548 | 133 | 541 | 427 | Juli |
| 1 749 | 585 | 144 | 561 | 459 | August |
| 1 841 | 654 | 116 | 603 | 468 | September |
| ... | ... | ... | ... | ... | Oktober |
| ... | ... | ... | ... | ... | November |
| ... | ... | ... | ... | ... | Dezember |
| | | | | | Veränderung in % zum Vormonat |
| 5,3 | 11,8 | -19,4 | 7,5 | 2,0 | |
| -11,4 | -11,4 | -22,7 | -13,7 | -4,7 | Vorjahresmonat |
| -10,8 | -15,0 | 15,3 | -11,6 | -9,5 | Vorjahreszeitraum |

1) Deutsche Bahn AG, Post AG, Telekom AG, Postbank AG

2) nachträglich bereinigt mit Faktoren aus der Totalerhebung 2003

3) Ergebnisse der Totalerhebung

Vorbereitende Baustellenarbeiten, Hoch- und Tiefbau

10. Baugewerblicher Umsatz nach Bauarten/Auftraggebern und Gesamtumsatz im Land Brandenburg

Hochgerechnete Ergebnisse für alle Betriebe

| Jahr Monat | Baugewerblicher Umsatz | | | | | | | |
|-------------------------------------|------------------------|-----------|------------------|----------------------------------|---|---|---|---|
| | insgesamt | Hochbau | | | | | | |
| | | zusammen | Wohnungs- bau | Landwirt- schaftlicher Bau | Gewerblicher und industrieller Hochbau | Hochbau für Bahn und Post ¹⁾ | Hochbau für Organisa- tionen ohne Erwerbszweck | Hochbau für Körperschaften des öffentl. Rechts |
| | 1 000 EUR | | | | | | | |
| 2003 | 3 645 356 | 2 055 594 | 1 188 997 | 18 491 | 605 533 | 21 643 | 70 039 | 150 892 |
| Januar | 143 559 | 88 574 | 49 283 | 942 | 27 390 | 546 | 2 533 | 7 880 |
| Februar | 147 627 | 97 056 | 48 022 | 1 021 | 35 492 | 1 075 | 3 019 | 8 427 |
| März ²⁾ | 224 648 | 133 842 | 75 140 | 842 | 42 866 | 98 | 4 788 | 10 108 |
| April ²⁾ | 268 481 | 151 393 | 86 643 | 1 609 | 47 258 | 535 | 3 543 | 11 805 |
| Mai ²⁾ | 306 154 | 171 698 | 99 050 | 2 015 | 52 390 | 714 | 5 067 | 12 462 |
| Juni ³⁾ | 317 293 | 177 931 | 100 523 | 1 636 | 54 452 | 1 249 | 5 578 | 14 494 |
| Juli ²⁾ | 331 218 | 187 565 | 103 756 | 1 868 | 53 282 | 3 633 | 9 149 | 15 877 |
| August ²⁾ | 360 049 | 196 144 | 119 610 | 1 926 | 51 776 | 2 562 | 7 132 | 13 138 |
| September ²⁾ | 367 822 | 202 608 | 114 926 | 1 576 | 57 812 | 7 909 | 5 430 | 14 955 |
| Oktober | 410 326 | 241 288 | 150 432 | 1 613 | 65 222 | 618 | 9 057 | 14 346 |
| November | 406 151 | 219 479 | 129 554 | 1 798 | 60 640 | 1 695 | 10 730 | 15 062 |
| Dezember | 362 028 | 188 016 | 112 058 | 1 645 | 56 953 | 1 009 | 4 013 | 12 338 |
| 2004 | | | | | | | | |
| Januar | 134 344 | 85 519 | 42 073 | 378 | 32 362 | 1 790 | 2 026 | 6 890 |
| Februar | 168 607 | 111 103 | 57 838 | 1 014 | 43 213 | 434 | 2 074 | 6 530 |
| März | 283 475 | 188 013 | 128 321 | 609 | 48 618 | 283 | 2 562 | 7 620 |
| April | 274 467 | 168 581 | 105 238 | 1 212 | 51 289 | 347 | 2 579 | 7 916 |
| Mai | 267 473 | 146 486 | 91 714 | 393 | 44 010 | 91 | 2 439 | 7 839 |
| Juni | 276 702 | 151 226 | 91 829 | 1 618 | 45 378 | 729 | 2 636 | 9 036 |
| Juli | 292 933 | 163 256 | 97 854 | 1 406 | 51 991 | 224 | 3 446 | 8 335 |
| August | 278 949 | 148 414 | 90 601 | 1 982 | 42 730 | 54 | 3 196 | 9 851 |
| September | 290 684 | 150 129 | 92 204 | 2 139 | 44 091 | 65 | 2 598 | 9 032 |
| Oktober | ... | ... | ... | ... | ... | ... | ... | ... |
| November | ... | ... | ... | ... | ... | ... | ... | ... |
| Dezember | ... | ... | ... | ... | ... | ... | ... | ... |
| Veränderung in % zum Vormonat | 4,2 | 1,2 | 1,8 | 7,9 | 3,2 | 20,4 | -18,7 | -8,3 |
| Vorjahresmonat | -21,0 | -25,9 | -19,8 | 35,7 | -23,7 | -99,2 | -52,2 | -39,6 |
| Vorjahreszeitraum | -8,1 | -6,7 | 0,1 | -20,0 | -4,5 | -78,1 | -49,1 | -33,1 |

1) Deutsche Bahn AG, Post AG, Telekom AG, Postbank AG

2) nachträglich bereinigt mit Faktoren aus der Totalerhebung 2003

3) Ergebnisse der Totalerhebung

Vorbereitende Baustellenarbeiten, Hoch- und Tiefbau

10. Noch: Baugewerblicher Umsatz nach Bauarten/Auftraggebern und Gesamtumsatz im Land Brandenburg

Hochgerechnete Ergebnisse für alle Betriebe

| Tiefbau | | | | | Sonstiger Umsatz | Gesamtumsatz | Jahr Monat |
|-----------|--|---|------------|---|------------------|--------------|-------------------------------------|
| zusammen | Gewerblicher und industrieller Tiefbau | Tiefbau für Bahn und Post ¹⁾ | Straßenbau | Sonstiger Tiefbau für Körpersch. des öffentl. Rechts sowie Organis. ohne Erwerbszweck | | | |
| 1 589 762 | 495 957 | 113 911 | 603 928 | 375 965 | 59 576 | 3 704 932 | 2003 |
| 54 985 | 22 230 | 2 714 | 15 181 | 14 860 | 2 734 | 146 293 | Januar |
| 50 571 | 20 376 | 3 637 | 13 524 | 13 034 | 2 358 | 149 985 | Februar |
| 90 806 | 32 189 | 6 299 | 28 995 | 23 323 | 6 100 | 230 748 | März ²⁾ |
| 117 088 | 37 482 | 9 554 | 40 556 | 29 496 | 5 729 | 274 210 | April ²⁾ |
| 134 456 | 40 386 | 8 606 | 50 678 | 34 786 | 4 937 | 311 091 | Mai ²⁾ |
| 139 362 | 45 452 | 8 803 | 47 651 | 37 455 | 4 868 | 322 161 | Juni ³⁾ |
| 143 653 | 47 156 | 5 767 | 57 532 | 33 198 | 4 983 | 336 201 | Juli ²⁾ |
| 163 905 | 43 505 | 13 523 | 73 643 | 33 234 | 6 058 | 366 107 | August ²⁾ |
| 165 214 | 48 642 | 12 941 | 64 635 | 38 996 | 5 306 | 373 128 | September ²⁾ |
| 169 038 | 46 289 | 13 037 | 70 408 | 39 304 | 6 767 | 417 093 | Oktober |
| 186 672 | 51 744 | 18 057 | 75 965 | 40 906 | 4 899 | 411 050 | November |
| 174 012 | 60 506 | 10 973 | 65 160 | 37 373 | 4 837 | 366 865 | Dezember |
| | | | | | | | 2004 |
| 48 825 | 20 831 | 3 099 | 10 979 | 13 916 | 2 301 | 136 645 | Januar |
| 57 504 | 23 654 | 3 698 | 14 620 | 15 532 | 2 420 | 171 027 | Februar |
| 95 462 | 29 103 | 8 953 | 31 302 | 26 104 | 3 755 | 287 230 | März |
| 105 886 | 32 566 | 8 834 | 38 998 | 25 488 | 3 552 | 278 019 | April |
| 120 987 | 34 070 | 11 928 | 43 048 | 31 941 | 3 752 | 271 225 | Mai |
| 125 476 | 38 542 | 9 635 | 48 138 | 29 161 | 3 973 | 280 675 | Juni |
| 129 677 | 38 056 | 9 614 | 53 917 | 28 090 | 4 013 | 296 946 | Juli |
| 130 535 | 37 636 | 9 569 | 52 132 | 31 198 | 3 624 | 282 573 | August |
| 140 555 | 37 778 | 7 350 | 60 060 | 35 367 | 4 322 | 295 006 | September |
| ... | ... | ... | ... | ... | ... | ... | Oktober |
| ... | ... | ... | ... | ... | ... | ... | November |
| ... | ... | ... | ... | ... | ... | ... | Dezember |
| | | | | | | | Veränderung in % zum Vormonat |
| 7,7 | 0,4 | -23,2 | 15,2 | 13,4 | 19,3 | 4,4 | |
| -14,9 | -22,3 | -43,2 | -7,1 | -9,3 | -18,5 | -20,9 | Vorjahresmonat |
| -9,9 | -13,4 | 1,2 | -10,0 | -8,4 | -26,4 | -8,4 | Vorjahreszeitraum |

1) Deutsche Bahn AG, Post AG, Telekom AG, Postbank AG

2) nachträglich bereinigt mit Faktoren aus der Totalerhebung 2003

3) Ergebnisse der Totalerhebung

Veröffentlichungen des Landesbetriebes für Datenverarbeitung und Statistik (Land Brandenburg) im Oktober 2004

Veröffentlichungen können beim Landesbetrieb für Datenverarbeitung und Statistik Brandenburg - Dezernat Informationsmanagement -
Postfach 60 10 52, 14410 Potsdam (Dortustraße 46), Fax: 0331 39-418, E-Mail: vertrieb@lds.brandenburg.de bezogen werden.
Medium der Veröffentlichungen: - Print, - Disketten, - CD-ROM, [www - kostenloser Download unter www.lds-bb.de/ldsbb/download](http://www.lds-bb.de/ldsbb/download).

| Kennziffer | Titel | Preis in EUR | | |
|----------------------|--|--------------|-------|-------|
| | | www | | / |
| A I 1 - m 06/04 | Bevölkerungsstand, Juni 2004 | X | 5,10 | 20,00 |
| A I 1, A V 2 - j/03 | Bevölkerungsentwicklung und Flächen der kreisfreien Städte, Landkreise und Gemeinden 2003 | X | 6,70 | 20,00 |
| A I 2 - hj 1/04 | Bevölkerung der Gemeinden 30.06.2004 | X | 6,15 | 20,00 |
| A II 1 - m 06/04 | Eheschließungen, Geborene und Gestorbene, Juni 2004 | X | 5,15 | 20,00 |
| A III 1 - m 06/04 | Wanderungen, Juni 2004 | X | 5,15 | 20,00 |
| A VI 7 - m 08/04 | Arbeitsmarkt, August 2004 | | 3,30 | |
| B I 1 - j/03 | Allgemein bildende Schulen Schuljahr 2003/2004 | | 5,60 | |
| B I 8 - j/03 | Fremdsprachenunterricht an allgemein bildenden Schulen Schuljahr 2003/2004 | | 3,30 | |
| B II 1 - j/03 | Oberstufenzentren und berufliche Schulen in freier Trägerschaft Schuljahr 2003/2004 | | 4,00 | |
| B VII 2 - 3/04 | Landtagswahl 19.09.2004, Endgültiges Ergebnis | | 12,00 | |
| C II 1 - m 08/04 | Ernteberichterstattung über Feldfrüchte und Grünland, August 2004 | | 2,60 | |
| C II 2 - m 09/04 | Ernteberichterstattung über Gemüse und Erdbeeren, September 2004 | | 2,60 | |
| C III 2 - m 08/04 | Schlachtungen und Fleischerzeugung, August 2004 | | 2,60 | |
| C III 6; 7 - vj 2/04 | Leggehennenhaltung, Eiererzeugung und Schlachtungen von Geflügel - 01.01. bis 30.06.2004 | | 2,30 | |
| D I 2 - m 08/04 | An- und Abmeldungen gewerblicher Arbeitsstätten, August 2004 Verarbeitendes Gewerbe sowie Bergbau und Gewinnung von Steinen und Erden | X | 6,25 | 20,00 |
| E I 1; 3 - m 08/04 | - Betriebsergebnisse und Auftragseingangsindex, August 2004 | X | 7,15 | 20,00 |
| E I 2 - m 08/04 | - Produktionsindex, August 2004 | X | 5,70 | 20,00 |
| E II 1 - m 08/04 | Vorbereitende Baustellenarbeiten, Hoch- und Tiefbau, (Bauhauptgewerbe) - August 2004 | X | 6,15 | 20,00 |
| F II 1; 2 - m 08/04 | Baugenehmigungen und Baufertigstellungen, August 2004 | X | 5,95 | 20,00 |
| G I 1 - m 08/04 | Entwicklung von Umsatz und Beschäftigung im Einzelhandel sowie Kraftfahrzeughandel - Messzahlen - August, Vorläufige Ergebnisse | | 3,00 | |
| G III 1; 3 - m 07/04 | Aus- und Einfuhr, Juli 2004, Vorläufige Ergebnisse | | 3,30 | |
| G IV 1 - m 08/04 | Gäste und Übernachtungen im Fremdenverkehr, August 2004 | | 3,70 | |
| G IV 3 - m 08/04 | Entwicklung von Umsatz und Beschäftigung im Gastgewerbe - Messzahlen - August 2004, Vorläufige Ergebnisse | | 2,60 | |
| H I 1 - m 08/04 | Straßenverkehrsunfälle - August 2004, Vorläufiges Ergebnis | | 2,30 | |
| H I 1 - m 09/04 | - September 2004, Vorläufiges Ergebnis | | 2,30 | |
| H II 1 - m 08/04 | Binnenschifffahrt, August 2004 | | 3,00 | |
| L II 2 - hj 1/04 | Gemeindefinanzen 01.01. - 30.06.2004 | | 4,00 | |
| M I 2 - m 10/04 | Verbraucherpreisindex, Oktober 2004 | X | 6,45 | 20,00 |
| N I 1 - vj 3/04 | Verdienste und Arbeitszeiten im Produzierenden Gewerbe, Handel Kredit- und Versicherungsgewerbe | X | 5,95 | 20,00 |
| Q II 1 - 2j/02 | Abfallbeseitigung 2002 | | 4,40 | |
| | Daten+Analysen | | | |
| III/2004 | Quartalsheft III/2004 | | 4,00 | |
| 3/2004 | Kinder in Brandenburg 3/2004 | | 5,90 | |
| Verzeichnis | Verzeichnis der Pflegeeinrichtungen Stand: 15.12.2003 | | 12,50 | |