


Statistische Berichte


Landesbetrieb für
Datenverarbeitung
und Statistik
Land Brandenburg



E II 1 – m 02 / 04

Vorbereitende Baustellenarbeiten, Hoch- und Tiefbau im Land Brandenburg (Bauhauptgewerbe)

Februar 2004



Produzierendes
Gewerbe

Erarbeitet:

Landesbetrieb für Datenverarbeitung und Statistik
Dezernat Baugewerbe, Bautätigkeit, Wohnungswesen

Herausgeber:

Landesbetrieb für Datenverarbeitung und Statistik
Dezernat Informationsmanagement
Postfach 60 10 52, 14410 Potsdam

Dortustraße 46, 14467 Potsdam

Telefon: 0331 39 - 444

Fax: 0331 39 - 418

Internet: www.lids-bb.de

E-Mail: info@lids.brandenburg.de

Erschienen im April 2004

Preis: 3,30 EUR

© Landesbetrieb für Datenverarbeitung und Statistik, Potsdam, 2004

Für nichtgewerbliche Zwecke sind Vervielfältigung und unentgeltliche Verbreitung, auch auszugsweise, mit Quellenangabe gestattet. Die Verbreitung, auch auszugsweise, über elektronische Systeme/Datenträger bedarf der vorherigen Zustimmung. Alle übrigen Rechte bleiben vorbehalten.

Inhalt

	Seite
Vorbemerkungen	4
 Ergebnisse der Betriebe von Unternehmen mit 20 und mehr Beschäftigten	
1. Betriebe, Beschäftigte, Löhne und Gehälter	7
2. Geleistete Arbeitsstunden nach Bauarten/Auftraggebern	8
3. Baugewerblicher Umsatz nach Bauarten/Auftraggebern und Gesamtumsatz	10
4. Auftragseingang nach Bauarten/Auftraggebern	12
5. Auftragseingang nach Lage der Baustelle 2001, 2002 und 2003	14
6. Betriebe, Beschäftigte, Löhne und Gehälter nach Verwaltungsbezirken	16
7. Geleistete Arbeitsstunden und Umsätze nach Verwaltungsbezirken	17
 Hochgerechnete Ergebnisse für alle Betriebe	
8. Beschäftigte, Löhne und Gehälter	19
9. Geleistete Arbeitsstunden nach Bauarten/Auftraggebern	20
10. Baugewerblicher Umsatz nach Bauarten/Auftraggebern und Gesamtumsatz	22

Vorbemerkungen

Rechtsgrundlagen

Gesetz über die Statistik im Produzierenden Gewerbe (ProdGewStatG) in der Fassung der Bekanntmachung vom 21. März 2002 (BGBl. S. 1181).

Gesetz über die Statistik für Bundeszwecke (Bundesstatistikgesetz-BStatG) vom 22. Januar 1987 (BGBl. I S. 462, 565) in der jeweils zuletzt geänderten aktuellen Fassung.

Die im Folgenden dargestellten monatlichen Ergebnisse betreffen die Betriebe/Unternehmen die überwiegend Bauleistungen im Bereich Vorbereitende Baustellenarbeiten, Hoch- und Tiefbau am Markt erbringen. Zum Monatsbericht im Bauhauptgewerbe (Vorbereitende Baustellenarbeiten, Hoch- und Tiefbau) melden die **Baubetriebe von Unternehmen des Baugewerbes mit 20 und mehr Beschäftigten, Baubetriebe mit 20 und mehr Beschäftigten anderer Unternehmen sowie Arbeitsgemeinschaften**. Als Unternehmen zählt die kleinste rechtlich selbständige Einheit, die eigene Bücher führt und gesonderte Abschlüsse aufstellt. Betriebe sind örtliche Einheiten (in der Regel nicht Baustellen) mit Schwerpunkt im Bauhauptgewerbe.

Auf der Grundlage der aktuellsten Totalerhebung werden **hochgerechnete Ergebnisse für alle Betriebe** ermittelt. Das Aufschätzverfahren geht von der in der Totalerhebung ermittelten Proportion zwischen Betrieben mit 1 bis 19 Beschäftigten einerseits und Betrieben mit 20 Beschäftigten und mehr andererseits aus und unterstellt deren weitere proportionale Entwicklung im Verlaufe des Jahres.

Die ermittelten Werte sind für die Berichtsmonate Oktober bis Februar endgültig, für die weiteren Monate bis einschließlich September des nächsten Jahres gelten sie als vorläufig.

Mit zunehmendem zeitlichen Abstand zur Totalerhebung treten in der Regel Änderungen in der Beschäftigtenzahl und Betriebsstruktur sowie in der Tätigkeit der Betriebe auf, die durch die Aufschätzung nur zum Teil erfasst werden können. Um dies zu beheben, erfolgt eine nachträgliche Berichtigung anhand der Ergebnisse der neuen Totalerhebung.

Ab Berichtsmonat Oktober werden für die Monate März bis Mai und Juli bis September nachträgliche Berichtigungen in diesen Tabellen ausgewiesen. Für den Monat Juni werden die aktuellen Ergebnisse der Totalerhebung dargestellt.

Die Erhebung als auch die Darstellung der Ergebnisse erfolgt nach der **Klassifikation der Wirtschaftszweige - Ausgabe 2003 (WZ 2003)**. Im Sinne des ProdGewStatG werden dem Bauhauptgewerbe die Gruppen „Vorbereitende Baustellenarbeiten“ (45.1) und „Hoch- und Tiefbau“ (45.2) zugeordnet.

Ergebnisse nach Verwaltungsbezirken

Die Ergebnisse nach Verwaltungsbezirken sind die Summen der Meldungen der Betriebe, die in diesem Verwaltungsbezirk ihren Betriebssitz haben. Unberücksichtigt bleibt dabei, ob eine Bauleistung in diesen Verwaltungsbezirk, in einem anderen Verwaltungsbezirk im Land Brandenburg, in Berlin oder einem anderen Bundesland realisiert wird. Zusätzlich wird aufgrund von teilweise nicht getrennten Meldungen für die einzelnen Betriebe von Unternehmen mit mehreren Betrieben die Aussagekraft beeinträchtigt.

Die Veröffentlichung erfolgt ab Berichtsmonat Oktober 2003 nach dem Gebietsstand vom 26.10.2003.

Jahresergebnisse

Die **Jahresergebnisse** für die erhobenen Betriebe nach **Wirtschaftszweigen, Beschäftigtengrößenklassen** und **Verwaltungsbezirken** erscheinen im Bericht E II 1 - m 12 / JJ.

Definitionen

Beschäftigte

Tätige Inhaber und Mitinhaber, unbezahlt mithelfende Familienangehörige, kaufmännische und technische Angestellte und Auszubildende, Facharbeiter einschl. Poliere, Schachtmeister und Meister, Fachwerker und Werker, gewerblich Auszubildende einschl. Umschüler, Anlernlinge und Praktikanten, jedoch keine Personen im Vorruhestand.

Bruttolöhne und Bruttogehälter

Bei den Bruttolöhnen und Bruttogehältern ist die Summe der lohnsteuerpflichtigen Bruttobezüge (Bar- und Sachbezüge) angegeben. Diese Beträge verstehen sich ohne Arbeitgeberanteile zur Kranken-, Renten- und Arbeitslosenversicherung, ohne Beiträge zu den Sozialkassen des Baugewerbes, ohne Winterbauumlage, ohne Aufwendungen für die betriebliche Alters-, Invaliditäts- und Hinterbliebenenversorgung, ohne gezahltes Vorruhestandsgeld, ohne Kurzarbeitergeld. Die Entgelte für Poliere, Schachtmeister und Meister sind zur Bruttolohnsumme und nicht zur Bruttogehaltsumme gerechnet. Den Gehältern sind auch die Bezüge von Gesellschaftern, Geschäftsführern, Vorstandsmitgliedern und anderen leitenden Kräften zugerechnet, soweit sie steuerlich als Einkünfte aus nichtselbständiger Arbeit anzusehen sind.

Geleistete Arbeitsstunden

Alle von Inhabern, Angestellten, Arbeitern und Auszubildenden auf Baustellen, Bauhöfen und in Werkstätten tatsächlich geleisteten (nicht die bezahlten) Arbeitsstunden. Nicht einbezogen sind die für Bürotätigkeit geleisteten Arbeitsstunden.

Umsatz (ohne Umsatzsteuer)

Als Umsatz gelten die dem Finanzamt für die Umsatzsteuer zu meldenden steuerbaren (steuerpflichtigen und steuerfreien) Beträge im Bundesgebiet einschl. Umsätze aus Subunternehmertätigkeit und aus Vergabe von Teilleistungen an Subunternehmer. Anzahlungen für Teilleistungen oder Vorauszahlungen vor Ausführung der entsprechenden Lieferungen oder Leistungen werden gemäß § 13 Umsatzsteuergesetz einbezogen. Der Gesamtumsatz enthält außer dem baugewerblichen Umsatz (Umsatz aus Bauleistungen) die Handels- und sonstigen Umsätze.

Auftragseingang

Wert (ohne Umsatzsteuer) aller im Berichtsmonat vom Betrieb mit Sitz in Brandenburg fest akzeptierten Inlandsaufträge für Bauleistungen, unabhängig in welchem Bundesland der Auftrag realisiert wird. Um Doppelzählungen zu vermeiden, wird der Auftragseingang nur von dem Betrieb gemeldet, der den Bauauftrag ausführen wird, d. h. an Nachunternehmer zu vergebende Teile von Bauaufträgen werden nicht in die eigene Meldung einbezogen.

Auftragseingang nach Lage der Baustelle

Wert (ohne Umsatzsteuer) aller im Berichtsmonat **von allen Betrieben in Deutschland im jeweiligen Bundesland** fest akzeptierten Inlandsaufträge für Bauleistungen.

Die Jahreswerte **für die Bundesländer Berlin und Brandenburg** erscheinen jeweils im Statistischen Bericht E II 1 - m 02 / JJ.

Die gleichen Tabellen werden analog vom Statistischen Landesamt Berlin publiziert.

Auftragsbestand (nur 45.1 und 45.2)

Summe der Werte aller vorliegenden, fest akzeptierten und noch nicht ausgeführten Bauaufträge im Inland von anderen Firmen und sonstigen Kunden (ohne an Subunternehmer vergebene Aufträge). Der Auftragsbestand wird am Ende eines jeden Vierteljahres erhoben. Die Veröffentlichung des Auftragsbestandes erfolgt im Statistischen Bericht E II 1 der Monate Januar, April, Juli und Oktober.

Besondere Ergebnismachweise im Bereich Vorbereitende Baustellenarbeiten, Hoch- und Tiefbau

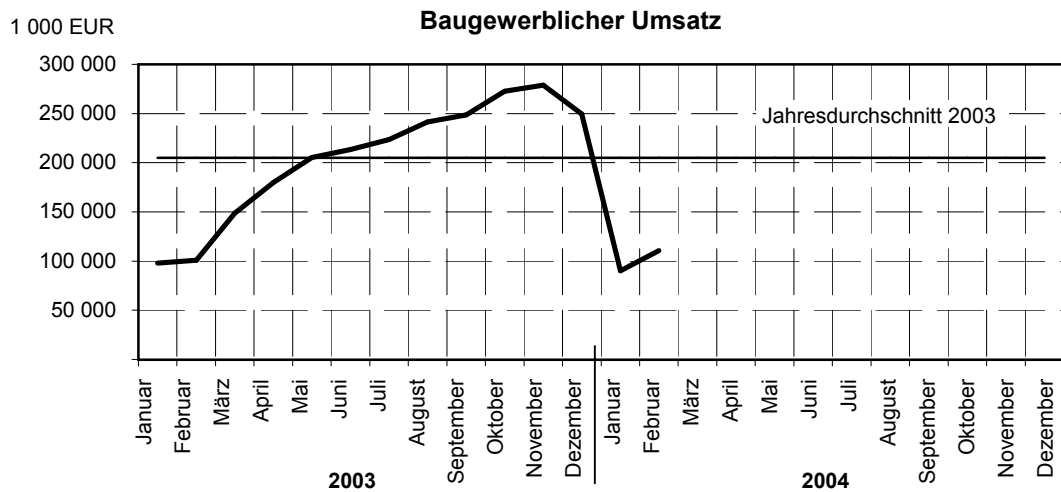
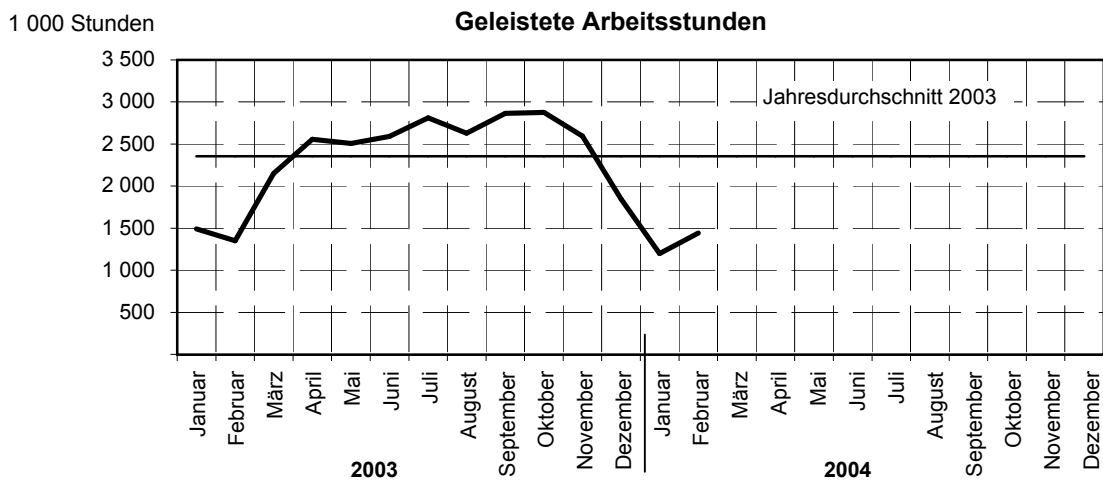
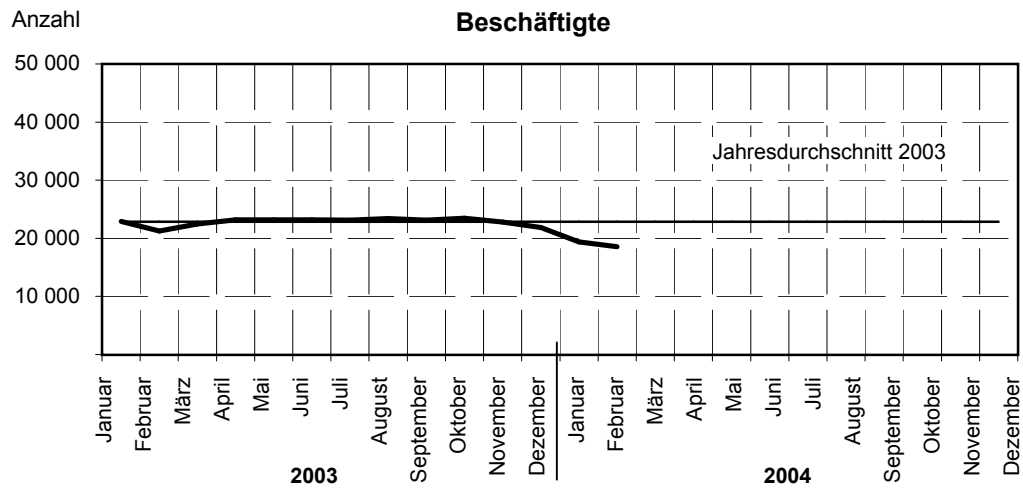
Die Merkmale geleistete Arbeitsstunden, baugewerblicher Umsatz, Auftragseingang und -bestand werden nach der Art der errichteten Bauten und nach Auftraggebern erhoben.

Zeichenerklärung (nach DIN 55 301)

- 0 weniger als die Hälfte von 1 in der letzten besetzten Stelle, jedoch mehr als nichts
- nichts vorhanden (genau null)
- . Zahlenwert unbekannt oder geheimzuhalten
- ... Angabe fällt später an
- r berichtigte Zahl

Anmerkung: Abweichungen in den Summen erklären sich aus dem Runden der Einzelwerte.

Vorbereitende Baustellenarbeiten, Hoch- und Tiefbau **Betriebe von Unternehmen mit 20 und mehr Beschäftigten**



Vorbereitende Baustellenarbeiten, Hoch- und Tiefbau
1. Betriebe, Beschäftigte, Löhne und Gehälter im Land Brandenburg
Ergebnisse der Betriebe von Unternehmen mit 20 und mehr Beschäftigten

Jahr Monat	Betriebe	Beschäftigte							Brutto- lohn- summe	Brutto- gehalt- summe
		ins- gesamt	davon					dar. auslän- dische Arbeit- nehmer		
			tätige Inhaber u. unbezahlte Familien- angehörige	kaufm. u. techn. An- gestellte u. Auszu- bildende	Fach- arbeiter, Poliere, Meister	Fach- werker und Werker	gewerbl. Auszu- bildende und Um- schüler			
	Anzahl								1 000 EUR	
2003 ¹⁾	478	22 829	64	4 016	13 161	4 514	1 075	196	398 238	151 988
Januar	510	22 917	68	4 159	13 168	4 324	1 198	94	28 627	12 678
Februar	496	21 266	62	4 067	12 024	4 001	1 112	111	23 695	11 913
März	490	22 440	64	4 195	12 846	4 222	1 113	124	28 430	12 819
April	488	23 196	61	4 185	13 370	4 457	1 123	122	33 696	12 972
Mai	483	23 175	64	4 085	13 393	4 508	1 125	119	34 746	12 530
Juni	477	23 157	65	4 016	13 271	4 707	1 098	125	33 798	13 084
Juli	470	23 127	63	3 957	13 451	4 641	1 015	133	36 428	12 743
August	470	23 415	65	3 938	13 481	4 871	1 060	141	35 341	12 395
September	468	23 105	65	3 937	13 349	4 739	1 015	136	36 575	11 906
Oktober	465	23 481	65	3 938	13 785	4 656	1 037	241	38 753	12 186
November	462	22 801	63	3 868	13 175	4 692	1 003	496	35 141	13 643
Dezember	459	21 863	61	3 842	12 616	4 347	997	504	33 008	13 118
2004										
Januar	456	19 369	64	3 709	11 080	3 571	945	306	25 492	11 693
Februar	450	18 546	61	3 659	10 635	3 265	926	442	22 795	11 224
März
April
Mai
Juni
Juli
August
September
Oktober
November
Dezember
Veränderung in % zum Vormonat	-1,3	-4,2	-4,7	-1,3	-4,0	-8,6	-2,0	44,4	-10,6	-4,0
Vorjahresmonat	-9,3	-12,8	-1,6	-10,0	-11,6	-18,4	-16,7	298,2	-3,8	-5,8
Vorjahreszeitraum	-9,9	-14,2	-3,8	-10,4	-13,8	-17,9	-19,0	264,9	-7,7	-6,8

1) Betriebe und Beschäftigte im Jahresdurchschnitt

Vorbereitende Baustellenarbeiten, Hoch- und Tiefbau

2. Geleistete Arbeitsstunden nach Bauarten/Auftraggebern im Land Brandenburg

Ergebnisse der Betriebe von Unternehmen mit 20 und mehr Beschäftigten

Jahr Monat	Geleistete Arbeitsstunden							
	insgesamt	Hochbau						
		zusammen	Wohnungs- bau	Landwirt- schaftlicher Bau	Gewerblicher und industrieller Hochbau	Hochbau für Bahn und Post ¹⁾	Hochbau für Organisa- tionen ohne Erwerbszweck	Hochbau für Körperschaften des öffentl. Rechts
1 000 Stunden								
2003	28 263	12 274	5 385	285	4 032	170	663	1 739
Januar	1 492	772	305	18	287	7	41	114
Februar	1 349	716	266	18	275	7	39	111
März	2 150	962	402	24	350	2	51	133
April	2 558	1 069	470	24	371	8	52	144
Mai	2 506	1 065	468	29	336	13	57	162
Juni	2 591	1 120	510	28	360	14	52	156
Juli	2 811	1 202	542	31	361	23	70	175
August	2 629	1 091	494	30	322	25	59	161
September	2 866	1 216	559	28	367	30	60	172
Oktober	2 875	1 198	555	22	382	10	71	158
November	2 593	1 067	484	18	337	18	64	146
Dezember	1 844	796	330	15	284	13	47	107
2004								
Januar	1 199	606	236	10	235	8	28	89
Februar	1 442	682	263	12	276	7	25	99
März
April
Mai
Juni
Juli
August
September
Oktober
November
Dezember
Veränderung in % zum Vormonat	20,3	12,5	11,4	20,0	17,4	-12,5	-10,7	11,2
Vorjahresmonat	6,9	-4,7	-1,1	-33,3	0,4	0,0	-35,9	-10,8
Vorjahreszeitraum	-7,0	-13,4	-12,6	-38,9	-9,1	7,1	-33,8	-16,4

1) Deutsche Bahn AG, Post AG, Telekom AG, Postbank AG

Vorbereitende Baustellenarbeiten, Hoch- und Tiefbau

2. Noch: geleistete Arbeitsstunden nach Bauarten/Auftraggebern im Land Brandenburg

Ergebnisse der Betriebe von Unternehmen mit 20 und mehr Beschäftigten

Geleistete Arbeitsstunden					Jahr Monat
Tiefbau					
zusammen	Gewerblicher und industrieller Tiefbau	Tiefbau für Bahn und Post ¹⁾	Straßenbau	Sonstiger Tiefbau für Körpersch. des öffentl. Rechts sowie Organis. ohne Erwerbszweck	
1 000 Stunden					
15 990	5 918	908	4 911	4 253	2003
720	326	37	149	208	Januar
633	298	49	115	171	Februar
1 188	465	67	317	339	März
1 489	544	74	489	382	April
1 441	525	75	469	372	Mai
1 471	548	69	474	380	Juni
1 609	613	69	516	411	Juli
1 538	562	88	495	393	August
1 650	587	110	547	406	September
1 677	542	103	558	474	Oktober
1 526	515	113	481	417	November
1 048	393	54	301	300	Dezember
					2004
593	262	50	116	165	Januar
760	317	65	163	215	Februar
...	März
...	April
...	Mai
...	Juni
...	Juli
...	August
...	September
...	Oktober
...	November
...	Dezember
					Veränderung in % zum Vormonat
28,2	21,0	30,0	40,5	30,3	
20,1	6,4	32,7	41,7	25,7	Vorjahresmonat
0,0	-7,2	33,7	5,7	0,3	Vorjahreszeitraum

1) Deutsche Bahn AG, Post AG, Telekom AG, Postbank AG

Vorbereitende Baustellenarbeiten, Hoch- und Tiefbau

3. Baugewerblicher Umsatz nach Bauarten/Auftraggebern und Gesamtumsatz im Land Brandenburg

Ergebnisse der Betriebe von Unternehmen mit 20 und mehr Beschäftigten

Jahr Monat	Baugewerblicher Umsatz							
	insgesamt	Hochbau						
		zusammen	Wohnungs- bau	Landwirt- schaftlicher Bau	Gewerblicher und industrieller Hochbau	Hochbau für Bahn und Post ¹⁾	Hochbau für Organisa- tionen ohne Erwerbszweck	Hochbau für Körperschaften des öffentl. Rechts
	1 000 EUR							
2003	2 461 016	1 101 559	473 288	12 945	421 610	15 242	56 808	121 666
Januar	98 009	50 575	20 802	756	20 506	332	1 891	6 288
Februar	100 955	57 294	20 270	820	26 572	654	2 254	6 724
März	148 700	71 745	29 585	589	29 456	69	3 907	8 139
April	179 851	80 486	34 114	1 125	32 474	376	2 891	9 506
Mai	205 316	91 080	38 999	1 409	36 000	502	4 135	10 035
Juni	213 528	95 241	39 579	1 144	37 417	878	4 552	11 671
Juli	223 432	101 576	40 852	1 306	36 613	2 554	7 466	12 785
August	241 537	102 219	47 094	1 347	35 578	1 801	5 820	10 579
September	248 445	108 111	45 250	1 102	39 726	5 560	4 431	12 042
Oktober	272 557	126 140	60 144	1 068	45 405	468	7 406	11 649
November	278 991	117 490	51 797	1 190	42 215	1 284	8 774	12 230
Dezember	249 698	99 602	44 802	1 089	39 648	764	3 281	10 018
2004								
Januar	90 272	48 208	16 821	250	22 529	1 356	1 657	5 595
Februar	110 755	61 205	23 124	671	30 083	329	1 696	5 302
März
April
Mai
Juni
Juli
August
September
Oktober
November
Dezember
Veränderung in % zum Vormonat	22,7	27,0	37,5	168,4	33,5	-75,7	2,4	-5,2
Vorjahresmonat	9,7	6,8	14,1	-18,2	13,2	-49,7	-24,8	-21,1
Vorjahreszeitraum	1,0	1,4	-2,7	-41,6	11,8	70,9	-19,1	-16,3

1) Deutsche Bahn AG, Post AG, Telekom AG, Postbank AG

Vorbereitende Baustellenarbeiten, Hoch- und Tiefbau

3. Noch: Baugewerblicher Umsatz nach Bauarten/Auftraggebern und Gesamtumsatz im Land Brandenburg

Ergebnisse der Betriebe von Unternehmen mit 20 und mehr Beschäftigten

Baugewerblicher Umsatz					Sonstiger Umsatz	Gesamtumsatz	Jahr Monat
Tiefbau							
zusammen	Gewerblicher und industrieller Tiefbau	Tiefbau für Bahn und Post ¹⁾	Straßenbau	Sonstiger Tiefbau für Körpersch. des öffentl. Rechts sowie Organis. ohne Erwerbszweck			
1 000 EUR							
1 359 460	408 819	97 259	521 764	331 618	41 713	2 502 729	2003
47 434	18 891	2 432	13 465	12 646	2 356	100 365	Januar
43 661	17 315	3 259	11 995	11 092	2 032	102 987	Februar
76 955	26 364	5 363	24 867	20 361	4 135	152 835	März
99 365	30 699	8 134	34 782	25 750	3 884	183 735	April
114 236	33 078	7 327	43 463	30 368	3 347	208 663	Mai
118 287	37 227	7 495	40 867	32 698	3 300	216 828	Juni
121 856	38 623	4 910	49 341	28 982	3 378	226 810	Juli
139 318	35 632	11 514	63 159	29 013	4 107	245 644	August
140 334	39 840	11 018	55 433	34 043	3 597	252 042	September
146 417	38 292	11 097	61 374	35 654	4 747	277 304	Oktober
161 501	42 805	15 370	66 218	37 108	3 437	282 428	November
150 096	50 053	9 340	56 800	33 903	3 393	253 091	Dezember
							2004
42 064	17 232	2 638	9 570	12 624	1 614	91 886	Januar
49 550	19 568	3 148	12 744	14 090	1 698	112 453	Februar
...	März
...	April
...	Mai
...	Juni
...	Juli
...	August
...	September
...	Oktober
...	November
...	Dezember
							Veränderung in % zum Vormonat
17,8	13,6	19,3	33,2	11,6	5,2	22,4	
13,5	13,0	-3,4	6,2	27,0	-16,4	9,2	Vorjahresmonat
0,6	1,6	1,7	-12,4	12,5	-24,5	0,5	Vorjahreszeitraum

1) Deutsche Bahn AG, Post AG, Telekom AG, Postbank AG

Vorbereitende Baustellenarbeiten, Hoch- und Tiefbau
4. Auftragseingang nach Bauarten/Auftraggebern im Land Brandenburg
Ergebnisse der Betriebe von Unternehmen mit 20 und mehr Beschäftigten

Jahr Monat	Auftragseingang							
	insgesamt	Hochbau						
		zusammen	Wohnungs- bau	Landwirt- schaftlicher Bau	Gewerblicher und industrieller Hochbau	Hochbau für Bahn und Post ¹⁾	Hochbau für Organisa- tionen ohne Erwerbszweck	Hochbau für Körperschaften des öffentl. Rechts
	1 000 EUR							
2003	1 886 283	824 317	330 099	11 327	315 084	43 663	31 416	92 728
Januar	102 455	40 470	22 281	511	12 824	168	918	3 768
Februar	112 684	65 726	22 242	725	29 674	802	1 981	10 302
März	150 540	71 293	32 848	724	27 059	156	3 968	6 538
April	167 427	66 189	31 482	1 155	20 747	2 118	1 846	8 841
Mai	186 357	92 767	35 052	1 272	42 265	876	2 920	10 382
Juni	178 795	70 369	28 675	1 464	22 735	1 067	4 644	11 784
Juli	219 424	85 996	24 553	1 078	19 644	28 587	2 515	9 619
August	156 743	73 066	30 349	1 200	26 274	3 833	2 228	9 182
September	178 567	64 012	26 909	1 007	22 696	1 876	5 206	6 318
Oktober	185 550	75 329	28 722	731	37 153	564	1 485	6 674
November	133 159	61 173	24 414	729	29 282	616	1 738	4 394
Dezember	114 590	57 927	22 572	731	24 731	3 000	1 967	4 926
2004								
Januar	87 816	29 889	16 267	275	8 394	30	607	4 316
Februar	150 990	78 223	40 018	502	29 577	309	1 039	6 778
März
April
Mai
Juni
Juli
August
September
Oktober
November
Dezember
Veränderung in % zum								
Vormonat	71,9	161,7	146,0	82,5	252,4	930,0	71,2	57,0
Vorjahresmonat	34,0	19,0	79,9	-30,8	-0,3	-61,5	-47,6	-34,2
Vorjahreszeitraum	11,0	1,8	26,4	-37,1	-10,7	-65,1	-43,2	-21,2

1) Deutsche Bahn AG, Post AG, Telekom AG, Postbank AG

Vorbereitende Baustellenarbeiten, Hoch- und Tiefbau
4. Noch: Auftragseingang nach Bauarten/Auftraggebern im Land Brandenburg
Ergebnisse der Betriebe von Unternehmen mit 20 und mehr Beschäftigten

Auftragseingang					Jahr Monat
Tiefbau					
zusammen	Gewerblicher und industrieller Tiefbau	Tiefbau für Bahn und Post ¹⁾	Straßenbau	Sonstiger Tiefbau für Körpersch. des öffentl. Rechts sowie Organis. ohne Erwerbszweck	
1 000 EUR					
1 061 974	289 235	104 357	410 979	257 403	2003
61 985	14 792	20 303	17 637	9 253	Januar
46 958	15 295	2 619	14 954	14 090	Februar
79 247	21 943	2 833	31 821	22 650	März
101 238	36 572	10 185	27 905	26 576	April
93 590	26 140	11 018	34 648	21 784	Mai
108 426	31 580	11 571	44 746	20 529	Juni
133 428	28 329	12 468	65 756	26 875	Juli
83 677	18 532	4 513	37 506	23 126	August
114 555	29 788	9 496	45 680	29 591	September
110 221	26 902	13 218	44 977	25 124	Oktober
71 986	23 571	3 694	25 439	19 282	November
56 663	15 791	2 439	19 910	18 523	Dezember
					2004
57 927	13 809	1 819	29 049	13 250	Januar
72 767	14 336	7 955	38 249	12 227	Februar
...	März
...	April
...	Mai
...	Juni
...	Juli
...	August
...	September
...	Oktober
...	November
...	Dezember
					Veränderung in % zum Vormonat
25,6	3,8	337,3	31,7	-7,7	
55,0	-6,3	203,7	155,8	-13,2	Vorjahresmonat
20,0	-6,5	-57,4	106,5	9,1	Vorjahreszeitraum

1) Deutsche Bahn AG, Post AG, Telekom AG, Postbank AG

Vorbereitende Baustellenarbeiten, Hoch- und Tiefbau
5. Auftragseingang nach Lage der Baustelle 2001, 2002 und 2003
Ergebnisse der Betriebe von Unternehmen mit 20 und mehr Beschäftigten

Lage der Baustelle	Auftragseingang						
	insgesamt	Hochbau					
		zusammen	Wohnungs- bau	Gewerblicher und industrieller Hochbau	Hochbau für Bahn und Post ¹⁾	Hochbau für Organisa- tionen ohne Erwerbszweck	Hochbau für Körperschaften des öffentl. Rechts
1 000 EUR							
Im Bundesland Berlin	2001						
Deutschland in Berlin	2 064 452	1 365 633	447 111	705 259	56 358	21 812	135 093
davon							
Brandenburg in Berlin	305 140	217 563	100 484	107 520	153	3 059	6 347
Berlin in Berlin	1 343 152	824 848	235 989	416 036	54 450	15 088	103 284
Übrige Länder in Berlin	416 160	323 222	110 638	181 702	1 755	3 665	25 461
Im Bundesland Brandenburg							
Deutschland in Brandenburg	2 186 564	918 416	425 069	341 683	6 582	28 868	116 215
davon							
Berlin in Brandenburg	150 017	51 488	24 143	19 611	1 540	368	5 826
Brandenburg in Brandenburg	1 689 766	715 929	333 090	257 529	4 695	26 292	94 323
Übrige Länder in Brandenburg	346 781	150 999	67 836	64 543	347	2 208	16 066
Im Bundesland Berlin	2002						
Deutschland in Berlin	2 131 541	1 314 071	328 682	799 031	40 252	18 951	127 155
davon							
Brandenburg in Berlin	355 749	201 605	44 447	145 840	1 016	1 938	8 364
Berlin in Berlin	1 338 964	808 404	221 119	427 536	38 904	14 933	105 912
Übrige Länder in Berlin	436 828	304 062	63 116	225 655	332	2 080	12 879
Im Bundesland Brandenburg							
Deutschland in Brandenburg	2 186 069	892 894	366 675	359 559	8 409	26 404	131 847
davon							
Berlin in Brandenburg	109 661	34 108	5 617	17 765	30	1 080	9 616
Brandenburg in Brandenburg	1 661 825	689 815	310 836	241 345	8 364	22 342	106 928
Übrige Länder in Brandenburg	414 583	168 971	50 222	100 449	15	2 982	15 303
Im Bundesland Berlin	2003						
Deutschland in Berlin	1 881 819	1 185 347	285 285	660 264	106 400	16 674	116 724
davon							
Brandenburg in Berlin	288 683	169 305	51 543	62 329	35 816	1 768	17 849
Berlin in Berlin	1 042 871	631 378	176 748	289 873	57 573	14 058	93 126
Übrige Länder in Berlin	550 265	384 664	56 994	308 062	13 011	848	5 749
Im Bundesland Brandenburg							
Deutschland in Brandenburg	1 876 431	781 756	294 887	342 732	9 335	33 798	101 004
davon							
Berlin in Brandenburg	125 032	48 019	4 512	33 061	22	3 591	6 833
Brandenburg in Brandenburg	1 365 098	582 485	258 487	217 892	7 535	28 175	70 396
Übrige Länder in Brandenburg	386 301	151 252	31 888	91 779	1 778	2 032	23 775

1) Deutsche Bahn AG, Post AG, Telekom AG, Postbank AG

Vorbereitende Baustellenarbeiten, Hoch- und Tiefbau

5. Noch: Auftragseingang nach Lage der Baustelle 2001, 2002 und 2003

Ergebnisse der Betriebe von Unternehmen mit 20 und mehr Beschäftigten

Tiefbau					Lage der Baustelle
zusammen	Gewerblicher und industrieller Tiefbau	Tiefbau für Bahn und Post ¹⁾	Straßenbau	Sonstiger Tiefbau für Körpersch. des öffentl. Rechts sowie Organis. ohne Erwerbszweck	
2001					Im Bundesland Berlin
698 819	165 783	87 275	161 615	284 146	Deutschland in Berlin
					davon
87 577	36 560	7 654	9 194	34 169	Brandenburg in Berlin
518 304	93 173	68 180	145 053	211 899	Berlin in Berlin
92 939	36 050	11 441	7 369	38 078	Übrige Länder in Berlin
					Im Bundesland Brandenburg
1 268 148	290 504	58 198	554 072	365 374	Deutschland in Brandenburg
					davon
98 530	5 292	11 448	50 726	31 063	Berlin in Brandenburg
973 837	240 533	17 137	448 249	267 919	Brandenburg in Brandenburg
195 781	44 679	29 613	55 097	66 393	Übrige Länder in Brandenburg
2002					Im Bundesland Berlin
817 470	192 974	135 900	134 880	353 716	Deutschland in Berlin
					davon
154 144	40 142	34 332	9 353	70 317	Brandenburg in Berlin
530 560	110 742	75 944	114 456	229 418	Berlin in Berlin
132 766	42 090	25 624	11 071	53 981	Übrige Länder in Berlin
					Im Bundesland Brandenburg
1 293 175	356 103	110 174	482 855	344 043	Deutschland in Brandenburg
					davon
75 553	12 071	31 890	20 046	11 546	Berlin in Brandenburg
972 010	270 611	22 932	412 816	265 651	Brandenburg in Brandenburg
245 612	73 421	55 352	49 993	66 846	Übrige Länder in Brandenburg
2003					Im Bundesland Berlin
696 472	148 838	140 117	153 234	254 283	Deutschland in Berlin
					davon
119 378	35 538	35 254	12 509	36 077	Brandenburg in Berlin
411 493	85 282	57 579	103 603	165 029	Berlin in Berlin
165 601	28 018	47 284	37 122	53 177	Übrige Länder in Berlin
					Im Bundesland Brandenburg
1 094 675	275 604	128 123	413 961	276 987	Deutschland in Brandenburg
					davon
77 013	8 627	33 701	20 263	14 422	Berlin in Brandenburg
782 613	207 959	33 836	352 035	188 783	Brandenburg in Brandenburg
235 049	59 018	60 586	41 663	73 782	Übrige Länder in Brandenburg

1) Deutsche Bahn AG, Post AG, Telekom AG, Postbank AG

Vorbereitende Baustellenarbeiten, Hoch- und Tiefbau

6. Betriebe, Beschäftigte, Löhne und Gehälter nach Verwaltungsbezirken

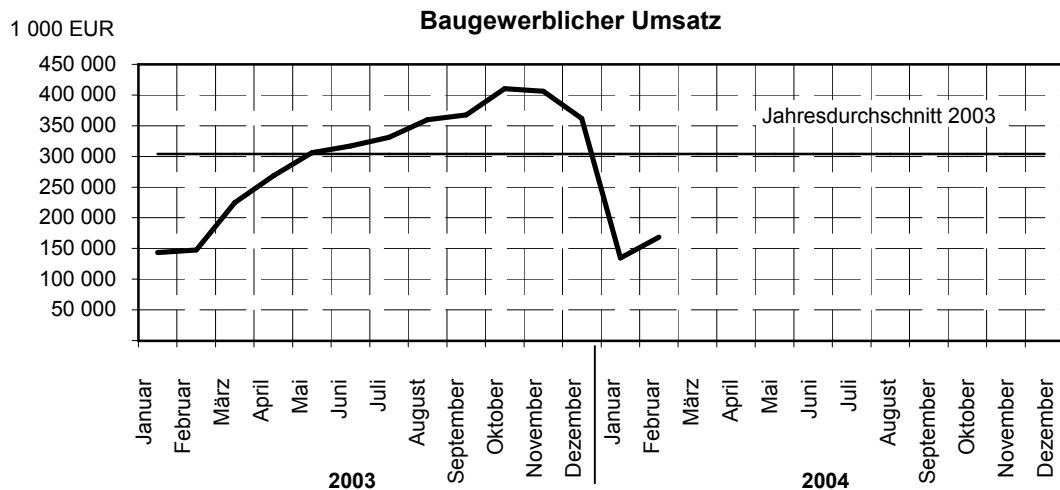
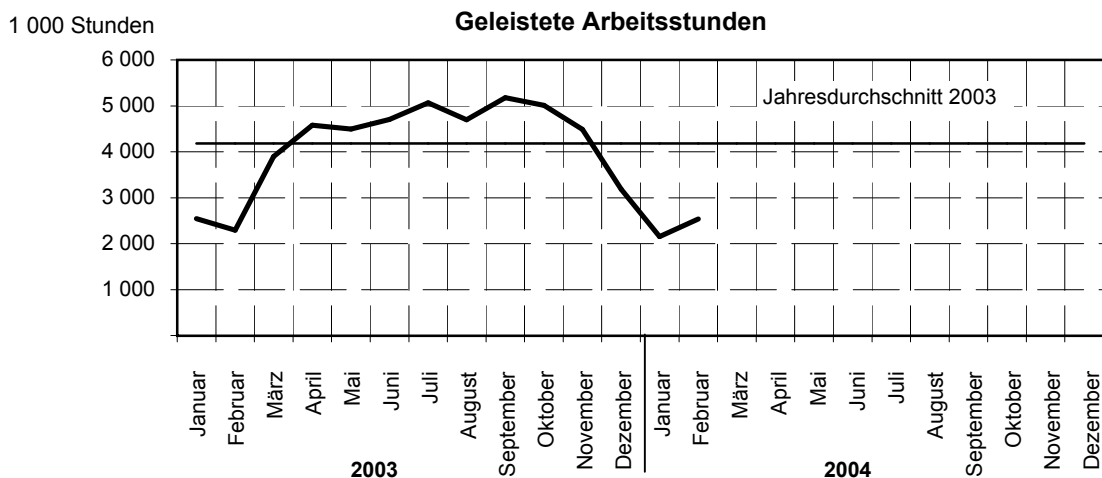
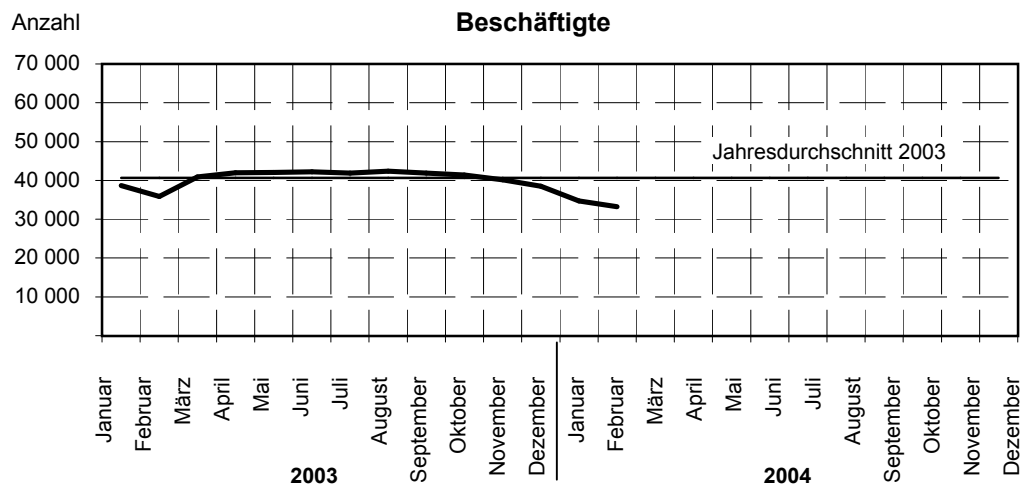
Ergebnisse der Betriebe von Unternehmen mit 20 und mehr Beschäftigten

Verwaltungsbezirk	Betriebe			Beschäftigte			Bruttolohn- und gehaltsumme		
	Februar	Januar	Februar	Februar	Januar	Februar	Februar	Januar	Februar
	2003	2004		2003	2004		2003	2004	
	Anzahl						1 000 EUR		
Kreisfreie Städte									
Brandenburg an der Havel	16	18	19	496	480	523	854	827	845
Cottbus	16	23	22	850	1 357	1 168	1 464	2 761	2 397
Frankfurt (Oder)	19	15	14	630	485	449	1 157	910	784
Potsdam	18	18	17	917	683	624	1 535	1 259	1 102
Landkreise									
Barnim	24	25	25	742	717	701	1 287	1 508	1 389
Dahme-Spreewald	27	24	23	1 141	1 009	961	1 864	1 858	1 755
Elbe-Elster	27	27	27	900	964	850	1 487	1 833	1 583
Havelland	21	21	21	701	745	699	1 500	1 656	1 594
Märkisch-Oderland	36	31	31	1 662	1 434	1 374	2 618	2 615	2 447
Oberhavel	34	31	29	1 374	1 152	1 110	2 459	2 030	1 853
Oberspreewald-Lausitz	22	17	17	2 322	1 883	1 892	3 916	3 481	3 358
Oder-Spree	37	29	29	1 747	1 490	1 479	2 873	2 758	2 624
Ostprignitz-Ruppin	27	22	23	1 157	985	995	1 566	1 801	1 525
Potsdam-Mittelmark	54	49	48	2 354	1 986	1 944	3 929	3 978	3 601
Prignitz	20	18	17	815	656	614	1 390	1 196	1 035
Spree-Neiße	39	35	35	1 474	1 392	1 369	2 454	2 630	2 496
Teltow-Fläming	22	17	17	855	826	860	1 633	2 294	2 024
Uckermark	37	36	36	1 129	1 125	934	1 620	1 790	1 606
Land Brandenburg	496	456	450	21 266	19 369	18 546	35 608	37 185	34 019

Vorbereitende Baustellenarbeiten, Hoch- und Tiefbau
 7. Geleistete Arbeitsstunden und Umsätze nach Verwaltungsbezirken
 Ergebnisse der Betriebe von Unternehmen mit 20 und mehr Beschäftigten

Verwaltungsbezirk	Geleistete Arbeitsstunden			Baugewerblicher Umsatz			Gesamtumsatz		
	Februar	Januar	Februar	Februar	Januar	Februar	Februar	Januar	Februar
	2003	2004		2003	2004		2003	2004	
	1 000			1 000 EUR					
Kreisfreie Städte									
Brandenburg an der Havel	40	33	44	2 768	1 756	3 028	2 914	1 793	3 051
Cottbus	43	88	80	8 515	14 678	17 100	9 211	15 422	17 632
Frankfurt (Oder)	47	24	34	4 342	3 070	4 198	4 599	3 078	4 403
Potsdam	46	37	46	5 338	3 089	3 940	5 424	3 100	4 002
Landkreise									
Barnim	37	31	43	2 917	1 828	2 232	2 917	1 927	2 287
Dahme-Spreewald	60	63	76	3 826	3 655	4 352	3 891	3 729	4 391
Elbe-Elster	65	56	69	5 292	4 453	4 414	5 339	4 453	4 415
Havelland	53	63	67	2 194	3 878	5 554	2 203	3 885	5 560
Märkisch-Oderland	96	73	95	5 526	4 977	5 645	5 550	5 013	5 696
Oberhavel	112	78	92	6 339	4 643	6 554	6 361	4 655	6 561
Oberspreewald-Lausitz	199	161	179	8 711	5 977	8 660	9 033	6 346	9 073
Oder-Spree	109	92	112	10 824	6 349	9 483	10 897	6 355	9 500
Ostprignitz-Ruppin	55	36	63	3 769	2 049	5 184	3 802	2 085	5 253
Potsdam-Mittelmark	124	114	142	11 993	10 680	13 549	12 062	10 750	13 637
Prignitz	52	41	49	2 904	1 754	2 808	2 939	1 811	2 825
Spree-Neiße	85	100	114	6 572	9 095	6 694	6 607	9 125	6 767
Teltow-Fläming	52	39	65	5 081	3 723	3 454	5 105	3 735	3 470
Uckermark	71	69	76	4 044	4 623	3 911	4 133	4 631	3 935
Land Brandenburg	1 349	1 199	1 442	100 955	90 272	110 755	102 987	91 886	112 453

Vorbereitende Baustellenarbeiten, Hoch- und Tiefbau Alle Betriebe - Hochgerechnete Ergebnisse



Vorbereitende Baustellenarbeiten, Hoch- und Tiefbau

8. Beschäftigte, Löhne und Gehälter im Land Brandenburg

Hochgerechnete Ergebnisse für alle Betriebe

Jahr Monat	Beschäftigte							Brutto- lohn- summe	Brutto- gehalt- summe
	ins- gesamt	davon					dar. auslän- dische Arbeit- nehmer		
		tätige Inhaber u. unbezahlte Familien- angehörige	kaufm. u. techn. An- gestellte u. Auszu- bildende	Fach- arbeiter, Poliere, Meister	Fach- werker und Werker	gewerbl. Auszu- bildende und Um- schüler			
Anzahl								1 000 EUR	
2003 ¹⁾	40 656	3 030	6 946	22 704	6 296	1 681	390	620 715	217 612
Januar	38 647	2 970	6 772	21 091	5 973	1 841	170	42 752	17 861
Februar	35 826	2 708	6 623	19 259	5 527	1 709	200	35 387	16 783
März ²⁾	40 863	3 136	7 352	22 679	5 937	1 759	314	44 932	18 424
April ²⁾	41 970	2 989	7 334	23 605	6 267	1 775	309	53 255	18 644
Mai ²⁾	42 057	3 136	7 159	23 645	6 339	1 778	302	54 914	18 009
Juni ³⁾	42 243	3 430	7 038	23 421	6 619	1 735	317	53 416	18 805
Juli ²⁾	41 900	3 087	6 935	23 748	6 526	1 604	337	57 573	18 315
August ²⁾	42 412	3 185	6 901	23 801	6 850	1 675	358	55 855	17 815
September ²⁾	41 921	3 185	6 900	23 568	6 664	1 604	345	57 805	17 112
Oktober	41 376	2 934	6 876	23 558	6 407	1 601	394	59 751	17 473
November	40 116	2 843	6 753	22 515	6 457	1 548	810	54 182	19 562
Dezember	38 542	2 753	6 708	21 560	5 982	1 539	824	50 893	18 809
2004									
Januar	34 672	2 888	6 476	18 935	4 914	1 459	500	39 305	16 766
Februar	33 239	2 753	6 389	18 175	4 493	1 429	722	35 146	16 094
März
April
Mai
Juni
Juli
August
September
Oktober
November
Dezember
Veränderung in % zum Vormonat	-4,1	-4,7	-1,3	-4,0	-8,6	-2,1	44,4	-10,6	-4,0
Vorjahresmonat	-7,2	1,7	-3,5	-5,6	-18,7	-16,4	261,0	-0,7	-4,1
Vorjahreszeitraum	-8,8	-0,7	-4,0	-8,0	-18,2	-18,6	230,3	-4,7	-5,1

1) Beschäftigte im Jahresdurchschnitt

2) nachträglich bereinigt mit Faktoren aus der Totalerhebung 2003

3) Ergebnisse der Totalerhebung

Vorbereitende Baustellenarbeiten, Hoch- und Tiefbau

9. Geleistete Arbeitsstunden nach Bauarten/Auftraggebern im Land Brandenburg

Hochgerechnete Ergebnisse für alle Betriebe

Jahr Monat	Geleistete Arbeitsstunden							
	insgesamt	Hochbau						
		zusammen	Wohnungs- bau	Landwirt- schaftlicher Bau	Gewerblicher und industrieller Hochbau	Hochbau für Bahn und Post ¹⁾	Hochbau für Organisa- tionen ohne Erwerbszweck	Hochbau für Körperschaften des öffentl. Rechts
	1 000 Stunden							
2003	50 137	30 150	18 392	408	7 684	242	976	2 449
Januar	2 544	1 653	921	25	485	9	61	152
Februar	2 295	1 508	803	25	465	9	58	148
März ²⁾	3 893	2 402	1 407	34	692	3	75	191
April ²⁾	4 580	2 708	1 645	34	734	12	76	207
Mai ²⁾	4 492	2 680	1 638	41	665	20	83	233
Juni ³⁾	4 706	2 857	1 785	40	712	21	76	224
Juli ²⁾	5 066	3 043	1 897	44	714	35	102	251
August ²⁾	4 700	2 764	1 729	43	637	38	86	231
September ²⁾	5 181	3 103	1 957	40	726	45	88	247
Oktober	5 013	2 943	1 869	33	706	12	106	217
November	4 485	2 598	1 630	27	623	22	95	201
Dezember	3 182	1 891	1 111	22	525	16	70	147
2004								
Januar	2 152	1 419	795	15	435	10	42	122
Februar	2 535	1 596	886	18	510	9	37	136
März
April
Mai
Juni
Juli
August
September
Oktober
November
Dezember
Veränderung in % zum Vormonat	17,8	12,5	11,4	20,0	17,2	-10,0	-11,9	11,5
Vorjahresmonat	10,5	5,8	10,3	-28,0	9,7	0,0	-36,2	-8,1
Vorjahreszeitraum	-3,1	-4,6	-2,5	-34,0	-0,5	5,6	-33,6	-14,0

1) Deutsche Bahn AG, Post AG, Telekom AG, Postbank AG

2) nachträglich bereinigt mit Faktoren aus der Totalerhebung 2003

3) Ergebnisse der Totalerhebung

Vorbereitende Baustellenarbeiten, Hoch- und Tiefbau

9. Noch: geleistete Arbeitsstunden nach Bauarten/Auftraggebern im Land Brandenburg

Hochgerechnete Ergebnisse für alle Betriebe

Geleistete Arbeitsstunden					Jahr Monat
Tiefbau					
zusammen	Gewerblicher und industrieller Tiefbau	Tiefbau für Bahn und Post ¹⁾	Straßenbau	Sonstiger Tiefbau für Körpersch. des öffentl. Rechts sowie Organis. ohne Erwerbszweck	
1 000 Stunden					
19 987	7 404	1 249	6 245	5 089	2003
891	401	53	187	250	Januar
787	366	71	145	205	Februar
1 491	585	91	405	410	März ²⁾
1 872	684	101	625	462	April ²⁾
1 812	660	102	600	450	Mai ²⁾
1 849	689	94	606	460	Juni ³⁾
2 023	771	94	660	498	Juli ²⁾
1 936	707	120	633	476	August ²⁾
2 078	738	150	699	491	September ²⁾
2 070	674	142	702	552	Oktober
1 887	640	156	605	486	November
1 291	489	75	378	349	Dezember
					2004
733	326	69	146	192	Januar
939	394	90	205	250	Februar
...	März
...	April
...	Mai
...	Juni
...	Juli
...	August
...	September
...	Oktober
...	November
...	Dezember
					Veränderung in % zum Vormonat
28,1	20,9	30,4	40,4	30,2	
19,3	7,7	26,8	41,4	22,0	Vorjahresmonat
-0,4	-6,1	28,2	5,7	-2,9	Vorjahreszeitraum

1) Deutsche Bahn AG, Post AG, Telekom AG, Postbank AG

2) nachträglich bereinigt mit Faktoren aus der Totalerhebung 2003

3) Ergebnisse der Totalerhebung

Vorbereitende Baustellenarbeiten, Hoch- und Tiefbau

10. Baugewerblicher Umsatz nach Bauarten/Auftraggebern und Gesamtumsatz im Land Brandenburg

Hochgerechnete Ergebnisse für alle Betriebe

Jahr Monat	Baugewerblicher Umsatz							
	insgesamt	Hochbau						
		zusammen	Wohnungs- bau	Landwirt- schaftlicher Bau	Gewerblicher und industrieller Hochbau	Hochbau für Bahn und Post ¹⁾	Hochbau für Organisa- tionen ohne Erwerbszweck	Hochbau für Körperschaften des öffentl. Rechts
1 000 EUR								
2003	3 645 356	2 055 594	1 188 997	18 491	605 533	21 643	70 039	150 892
Januar	143 559	88 574	49 283	942	27 390	546	2 533	7 880
Februar	147 627	97 056	48 022	1 021	35 492	1 075	3 019	8 427
März ²⁾	224 648	133 842	75 140	842	42 866	98	4 788	10 108
April ²⁾	268 481	151 393	86 643	1 609	47 258	535	3 543	11 805
Mai ²⁾	306 154	171 698	99 050	2 015	52 390	714	5 067	12 462
Juni ³⁾	317 293	177 931	100 523	1 636	54 452	1 249	5 578	14 494
Juli ²⁾	331 218	187 565	103 756	1 868	53 282	3 633	9 149	15 877
August ²⁾	360 049	196 144	119 610	1 926	51 776	2 562	7 132	13 138
September ²⁾	367 822	202 608	114 926	1 576	57 812	7 909	5 430	14 955
Oktober	410 326	241 288	150 432	1 613	65 222	618	9 057	14 346
November	406 151	219 479	129 554	1 798	60 640	1 695	10 730	15 062
Dezember	362 028	188 016	112 058	1 645	56 953	1 009	4 013	12 338
2004								
Januar	134 344	85 519	42 073	378	32 362	1 790	2 026	6 890
Februar	168 607	111 103	57 838	1 014	43 213	434	2 074	6 530
März
April
Mai
Juni
Juli
August
September
Oktober
November
Dezember
Veränderung in % zum Vormonat	25,5	29,9	37,5	168,3	33,5	-75,8	2,4	-5,2
Vorjahresmonat	14,2	14,5	20,4	-0,7	21,8	-59,6	-31,3	-22,5
Vorjahreszeitraum	4,0	5,9	2,7	-29,1	20,2	37,2	-26,2	-17,7

1) Deutsche Bahn AG, Post AG, Telekom AG, Postbank AG

2) nachträglich bereinigt mit Faktoren aus der Totalerhebung 2003

3) Ergebnisse der Totalerhebung

Vorbereitende Baustellenarbeiten, Hoch- und Tiefbau

10. Noch: Baugewerblicher Umsatz nach Bauarten/Auftraggebern und Gesamtumsatz im Land Brandenburg

Hochgerechnete Ergebnisse für alle Betriebe

Tiefbau					Sonstiger Umsatz	Gesamtumsatz	Jahr Monat
zusammen	Gewerblicher und industrieller Tiefbau	Tiefbau für Bahn und Post ¹⁾	Straßenbau	Sonstiger Tiefbau für Körpersch. des öffentl. Rechts sowie Organis. ohne Erwerbszweck			
1 589 762	495 957	113 911	603 928	375 965	59 576	3 704 932	2003
54 985	22 230	2 714	15 181	14 860	2 734	146 293	Januar
50 571	20 376	3 637	13 524	13 034	2 358	149 985	Februar
90 806	32 189	6 299	28 995	23 323	6 100	230 748	März ²⁾
117 088	37 482	9 554	40 556	29 496	5 729	274 210	April ²⁾
134 456	40 386	8 606	50 678	34 786	4 937	311 091	Mai ²⁾
139 362	45 452	8 803	47 651	37 455	4 868	322 161	Juni ³⁾
143 653	47 156	5 767	57 532	33 198	4 983	336 201	Juli ²⁾
163 905	43 505	13 523	73 643	33 234	6 058	366 107	August ²⁾
165 214	48 642	12 941	64 635	38 996	5 306	373 128	September ²⁾
169 038	46 289	13 037	70 408	39 304	6 767	417 093	Oktober
186 672	51 744	18 057	75 965	40 906	4 899	411 050	November
174 012	60 506	10 973	65 160	37 373	4 837	366 865	Dezember
							2004
48 825	20 831	3 099	10 979	13 916	2 301	136 645	Januar
57 504	23 654	3 698	14 620	15 532	2 420	171 027	Februar
...	März
...	April
...	Mai
...	Juni
...	Juli
...	August
...	September
...	Oktober
...	November
...	Dezember
							Veränderung in % zum Vormonat
17,8	13,6	19,3	33,2	11,6	5,2	25,2	
13,7	16,1	1,7	8,1	19,2	2,6	14,0	Vorjahresmonat
0,7	4,4	7,0	-10,8	5,6	-7,3	3,8	Vorjahreszeitraum

1) Deutsche Bahn AG, Post AG, Telekom AG, Postbank AG

2) nachträglich bereinigt mit Faktoren aus der Totalerhebung 2003

3) Ergebnisse der Totalerhebung

Veröffentlichungen des Landesbetriebes für Datenverarbeitung und Statistik (Land Brandenburg) im März 2004

Veröffentlichungen können beim Landesbetrieb für Datenverarbeitung und Statistik Brandenburg - Dezernat Informationsmanagement - Postfach 60 10 52, 14410 Potsdam (Dortustraße 46), Fax: 0331 39-418, E-Mail: vertrieb@lds.brandenburg.de bezogen werden.
Veröffentlichungen auf elektronischen Datenträgern sind rechts neben dem Verkaufspreis gekennzeichnet (☐ - Disketten, © - CD-ROM).

Kennziffer	Titel	Preis in EUR
A I 1 - m 11/03	Bevölkerungsstand, November 2003	2,30
A II 1 - m 11/03	Eheschließungen, Geborene und Gestorbene, November 2003, Vorläufige Ergebnisse	2,30
A III 1 - m 11/03	Wanderungen, November 2003	2,30
A V 1 - j/03	Gebiets- und Namensänderungen 01.01. bis 31.12.2003	4,90
A VI 5 - vj 1/03	Sozialversicherungspflichtig beschäftigte Arbeitnehmer 31.03.2003, Vorläufige Ergebnisse (Stand: Sept. 2003)	4,70
A VI 7 - m 12/03	Arbeitsmarkt, Dezember 2003	3,30
A IV 11 - j/03	Schwangerschaftsabbrüche 2003	3,00
A VI 12 - vj 4/02	Sozialversicherungspflichtig beschäftigte Arbeitnehmer und deren Pendlerverhalten am 31.12.2002 - Vorläufige Ergebnisse, (Stand: Juli 2003)	5,00
B VII 5 - 1/04	Europawahlen 13.06.2004 Vorwahldaten, Strukturdaten	4,20
C I 1 - j/03	Bodennutzung der landwirtschaftlichen Betriebe 2003, Endgültiges Ergebnis	3,00
	Milcherzeugung und Milchverwendung	
C III 3 - m 05/03	- Mai 2003	1,50
C III 3 - m 06/03	- Juni 2003	1,50
C III 3 - m 07/03	- Juli 2003	1,50
	Legehennenhaltung, Eierzeugung und Schlachtungen von Geflügel	
C III 6; 7 - vj 3/03	- 01.01. bis 30.09.2003	1,25
C III 6; 7 - vj 4/03	- 2003	2,60
	Verarbeitendes Gewerbe sowie Bergbau und Gewinnung von Steinen und Erden	
E I 1; 3 - j/03	- Betriebsergebnisse und Auftragseingangsindex, 2003	4,70
E I 1; 3 - m 01/04	- Betriebsergebnisse und Auftragseingangsindex, Januar 2004	4,00
E I 5 - j/03	- Produktion ausgewählter Ergebnisse 2003	3,30
E II 1 - m 01/04	Vorbereitende Baustellenarbeiten, Hoch- und Tiefbau, (Bauhauptgewerbe) Januar 2004	3,30
E III 1 - vj 4/03	Bauinstallation und Sonstiges Ausbaugewerbe (Ausbaugewerbe) 4. Vierteljahr 2003	1,75
E V 1 - hj 2/03	Handwerk 2. Halbjahr 2003	3,00
F II 1; 2 - m 12/03	Baugenehmigungen und Baufertigstellungen, Dezember 2003	3,30
G I 1 - m 01/04	Entwicklung von Umsatz und Beschäftigung im Einzelhandel sowie Kraftfahrzeughandel - Messzahlen - - Januar 2004, Vorläufige Ergebnisse	3,00
G III 1; 3 - m 12/03	Ausfuhr- und Einfuhr, Dezember 2003, Vorläufige Ergebnisse	2,75
	Gäste und Übernachtungen im Fremdenverkehr	
G IV 1 - m 12/03	- Dezember 2003	3,00
G IV 1 - m 01/04	- Januar 2004	3,70
G IV 3 - m 01/04	Entwicklung von Umsatz und Beschäftigung im Gastgewerbe - Messzahlen - Januar 2004, Vorläufige Ergebnisse	2,60
	Straßenverkehrsunfälle	
H I 1 - j/03	- Endgültiges Ergebnis 2003	10,10
H I 1 - m 12/03	- Endgültiges Ergebnis, Dezember 2003	2,75
H I 1 - m 01/04	- Januar 2004, Vorläufige Ergebnisse	2,30
H I 1 - m 01/04	- Januar 2004, Endgültiges Ergebnis	3,30
H II 1 - m 01/04	Binnenschifffahrt, Januar 2004	2,50
K III 1 - 2j/03	Schwerbehinderte Menschen 2003	4,50
M I 2 - m 03/04	Verbraucherpreisindex, März 2004	3,70
M I 4 - vj 1/04	Preisindizes für Bauwerke, Februar 2004	3,00
Daten+Analysen Heft I/2004	Quartalsheft I/2004	4,00